

Sommaire

Page

-Indicateurs de la séance & Activité des marchés

2

-Palmarès de la Séance

3

-Activité des marchés sur l'année

4

-Le Marché Principal

5

· Activité sur l'année par compartiment et par groupe de cotation

5

· Activité détaillée par valeur

6

· Répartition du volume des transactions sur l'année par catégorie de donneurs d'ordres

8

-Le Marché Obligataire

10

-Le Marché Hors-cote

13

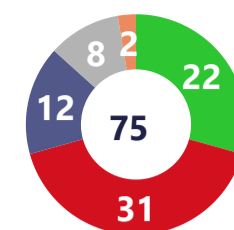
Capitaux traités en TND		
Séance du jour	Cumul annuel 2026	
7 637 962	1 211 539 657	2,47 %
Total	Total	
7 636 996	713 429 927	77,07 %
Cote : Titres de Capital	Cote : Titres de Capital	
0	128 544 310	20,88 %
Cote : Titres de créance	Cote : Titres de créance	
966	587 166	-83,51 %
Hors Cote	Hors Cote	
0	368 971 867	-44,87 %
Enregistrements	Enregistrements	
0	6 387	-98,12 %
Déclarations	Déclarations	

Quantités traitées		
Séance du jour	Cumul annuel 2026	
817 445	81 638 715	28,22 %
Total	Total	
817 345	63 443 243	31,90 %
Cote: Titres de capital	Cote: Titres de capital	
0	693 318	-55,95 %
Cote: Titres de Créance	Cote: Titres de créance	
100	17 112	-98,10 %
Hors Cote	Hors cote	
0	17 485 038	33,50 %
Enregistrements	Enregistrements	
0	4	-99,48 %
Déclarations	Déclarations	

Nombre de Transactions		
Séance du jour	Cumul annuel 2026	
2 777	180 525	49,13 %
Total	Total	
2 773	179 846	50,74 %
Cote: Titres de capital	Cote: Titres de capital	
0	224	-1,75 %
Cote : Titres de créance	Cote : Titres de créance	
4	58	-95,11 %
Hors cote	Hors cote	
0	393	20,92 %
Enregistrements	Enregistrements	
0	4	100,00 %
Déclarations	Déclarations	

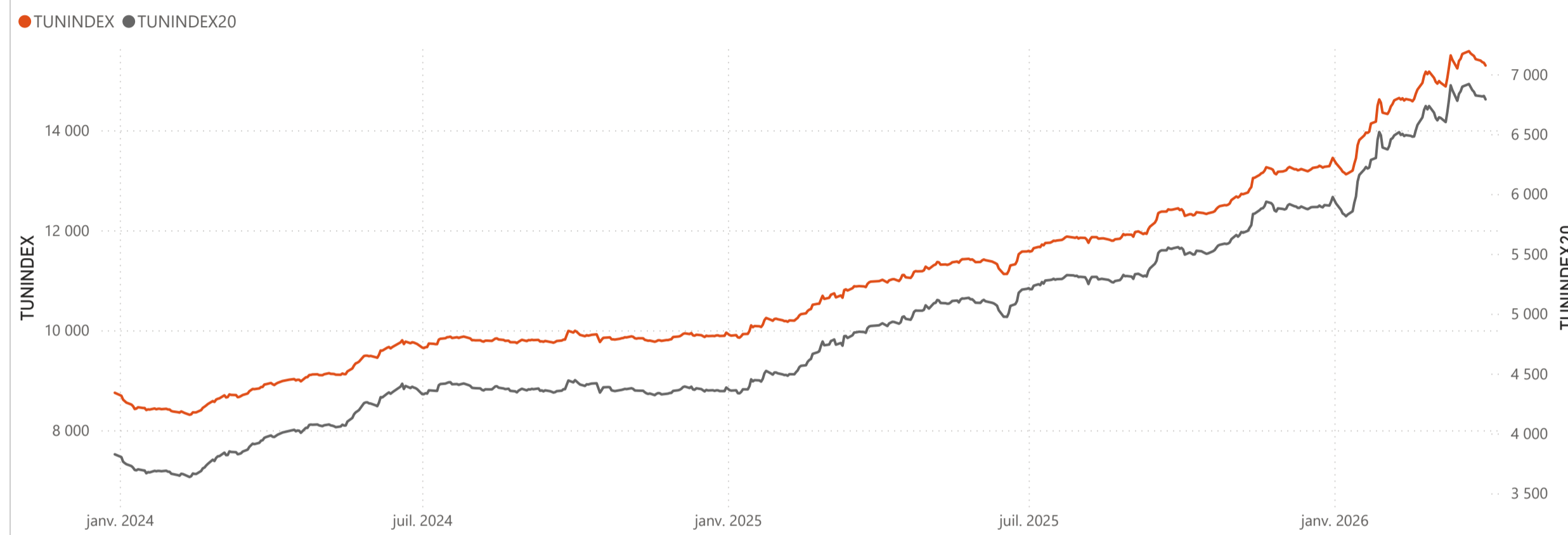
Cap. Boursière en MD	
39 793	
-0,29 %	14,79 %
Var. Jour	Var. annuelle

Marchés	Echanges Bloc	Quantité Bloc	Capitaux Bloc	Echanges	Quantité	Capitaux en TND
Marché Principal	0	0	0	2 773	817 345	7 636 996

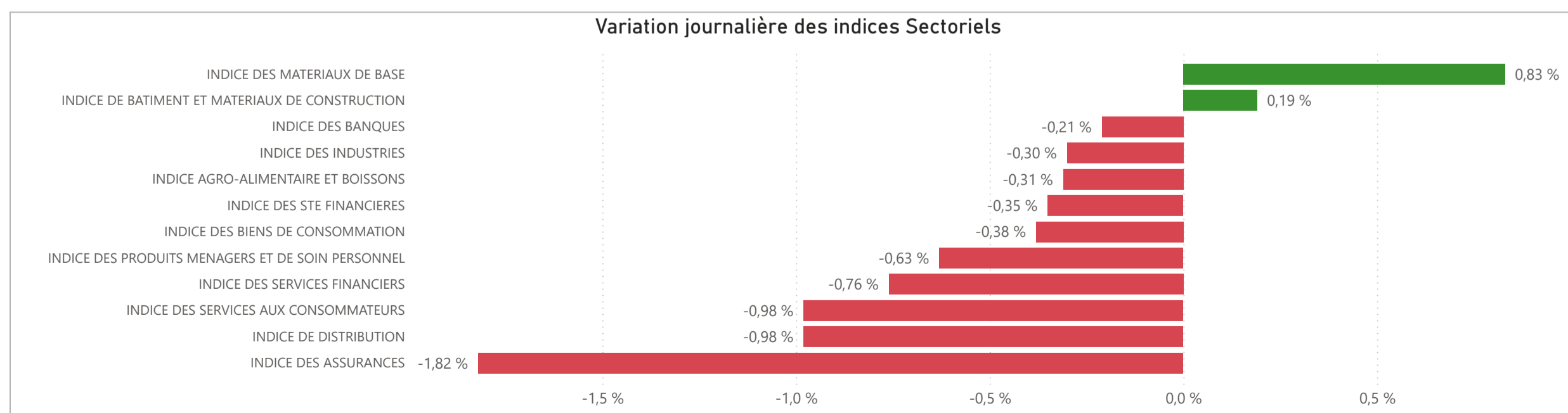


● Hausse ● Baisse ● Inchangé ● NC ● Suspendu

TUNINDEX	Var. du Jour	Var. année	Plus haut de l'année	Plus bas de l'année	TUNINDEX20	Var. du Jour	Var. année	Plus haut de l'année	Plus bas de l'année
15 295,99	-0,36 %	13,73 %	15 584,07	13 119,98	6 790,18	-0,42 %	13,64 %	6 918,96	5 814,06
			23/03/2026	08/01/2026				23/03/2026	08/01/2026



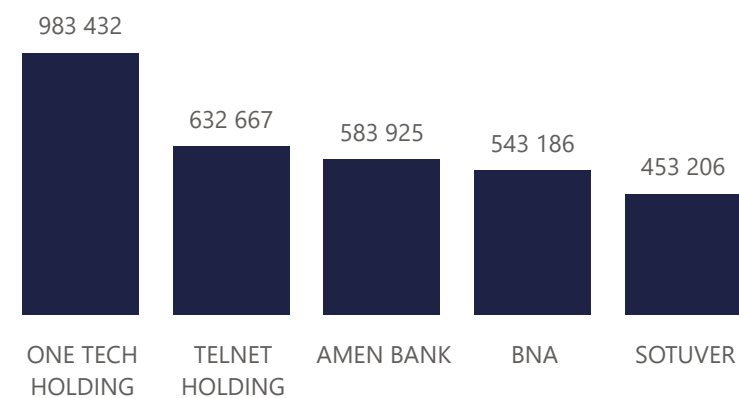
INDICES SECTORIELS	Indice du Jour	Indice Veille	Var. du Jour	Var. sur l'année	Poids dans TUNINDEX	Plus haut de l'année	Plus bas de l'année
INDICE DES STE FINANCIERES	11 904,22	11 945,85	-0,35 %	14,19 %	63,98 %	23/03/2026	12 399,52
INDICE DES BANQUES	11 105,61	11 129,49	-0,21 %	14,85 %	56,47 %	23/03/2026	11 557,10
INDICE DES ASSURANCES	21 421,97	21 818,49	-1,82 %	8,16 %	4,12 %	25/03/2026	22 404,07
INDICE DES SERVICES FINANCIERS	20 817,71	20 977,74	-0,76 %	11,14 %	3,39 %	25/03/2026	22 592,47
INDICE DES SERVICES AUX CONSOMMATEURS	5 986,32	6 045,55	-0,98 %	20,11 %	3,58 %	23/03/2026	6 264,35
INDICE DE DISTRIBUTION	9 431,42	9 524,74	-0,98 %	20,11 %	3,58 %	23/03/2026	9 869,46
INDICE DES BIENS DE CONSOMMATION	12 896,75	12 945,55	-0,38 %	13,59 %	21,31 %	31/03/2026	12 980,25
INDICE AGRO-ALIMENTAIRE ET BOISSONS	16 684,06	16 736,34	-0,31 %	18,63 %	17,01 %	31/03/2026	16 783,49
INDICE DES PRODUITS MENAGERS ET DE SOIN PERSONNEL	3 448,32	3 470,23	-0,63 %	-2,75 %	4,30 %	15/01/2026	3 719,77
INDICE DES INDUSTRIES	1 971,54	1 977,53	-0,30 %	9,49 %	7,08 %	31/03/2026	1 977,77
INDICE DE BATIMENT ET MATERIAUX DE CONSTRUCTION	788,01	786,51	0,19 %	1,22 %	2,95 %	27/03/2026	809,99
INDICE DES MATERIAUX DE BASE	7 736,83	7 673,39	0,83 %	13,87 %	2,04 %	26/03/2026	8 042,04



Valeurs les plus actives

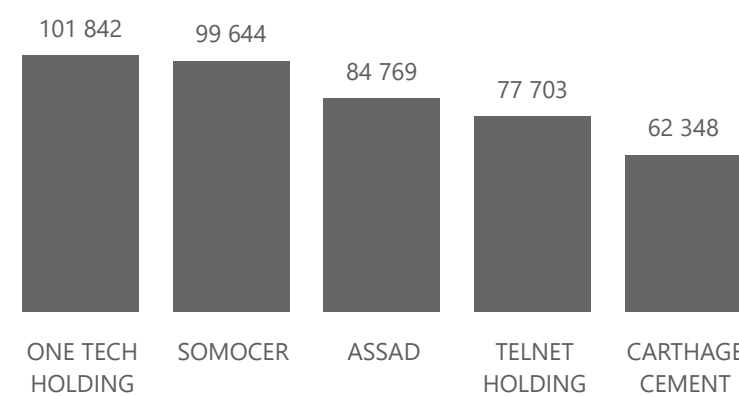
Valeur	Compartiment	Groupe	Capitaux en TND
ONE TECH HOLDING	A	11	983 432
TELNET HOLDING	B	11	632 667
AMEN BANK	A	11	583 925
BNA	A	11	543 186
SOTUVER	A	11	453 206

Capitaux en TND



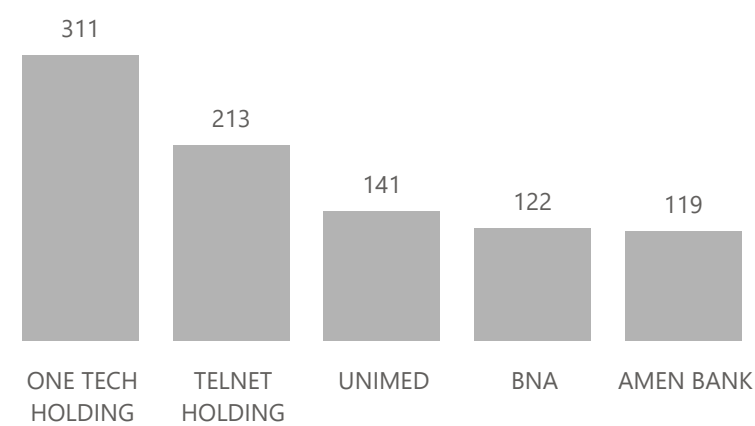
Valeur	Compartiment	Groupe	Quantité
ONE TECH HOLDING	A	11	101 842
SOMOCER	S	99	99 644
ASSAD	S	99	84 769
TELNET HOLDING	B	11	77 703
CARTHAGE CEMENT	A	11	62 348

Quantité



Valeur	Compartiment	Groupe	Echanges
ONE TECH HOLDING	A	11	311
TELNET HOLDING	B	11	213
UNIMED	A	11	141
BNA	A	11	122
AMEN BANK	A	11	119

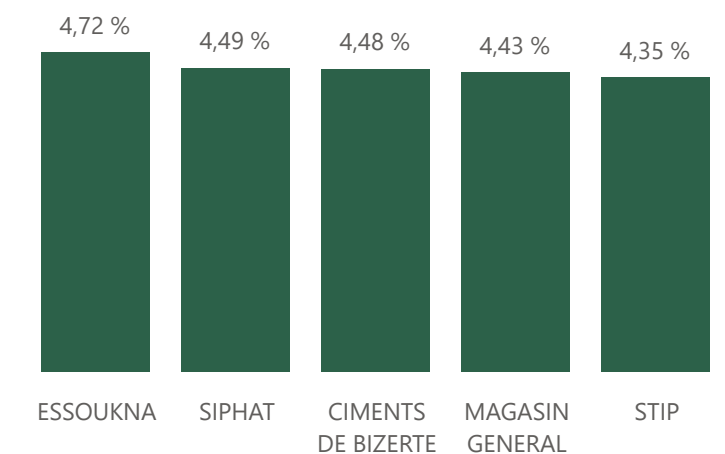
Echanges



Principaux écarts

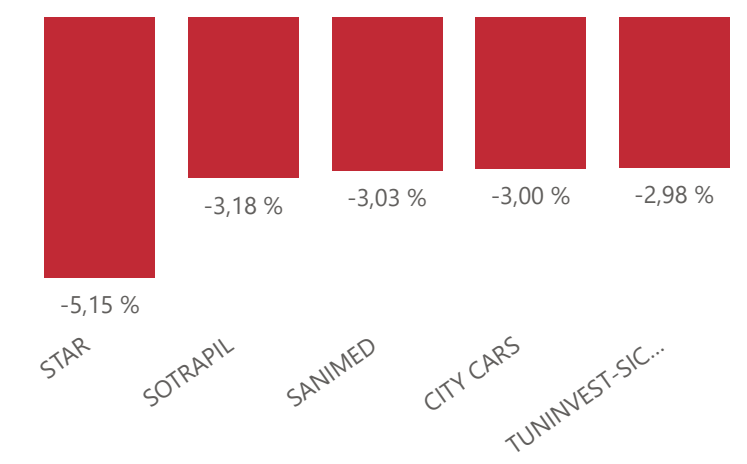
Valeur	Groupe	Cours de Clôture	Var. du Jour
ESSOUKNA	11	3,770	4,72 %
SIPHAT	99	4,650	4,49 %
CIMENTS DE BIZERTE	12	0,700	4,48 %
MAGASIN GENERAL	12	11,090	4,43 %
STIP	99	9,590	4,35 %

Top 5 hausses



Valeur	Groupe	Cours de Clôture	Var. du Jour
STAR	11	61,120	-5,15 %
SOTRAPIL	11	27,400	-3,18 %
SANIMED	99	0,640	-3,03 %
CITY CARS	11	22,300	-3,00 %
TUNINVEST-SICAR	12	41,700	-2,98 %

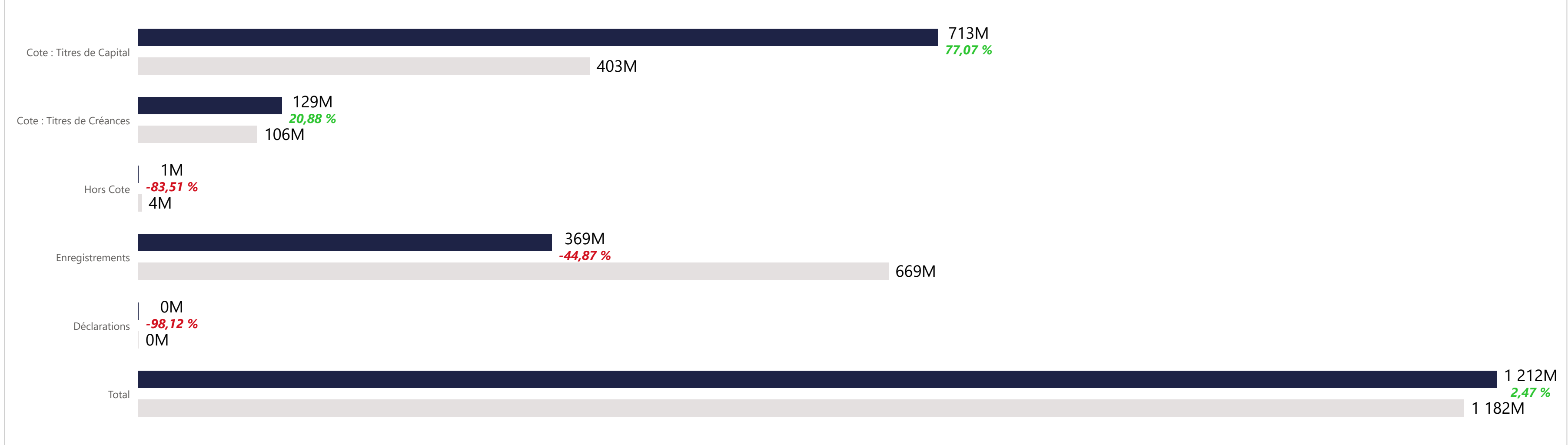
Top 5 baisses



Marchés	Echanges cumulés 2026	Echanges cumulés 2025	Variation	Quantité cumulée 2026	Quantité cumulée 2025	Variation	Capitaux cumulés 2026 en TND	Capitaux cumulés 2025 en TND	Variation
Cote : Titres de Capital	179 846	119 310	50,74 %	63 443 243	48 099 654	31,90 %	713 429 927	402 900 016	77,07 %
Cote : Titres de Créances	224	228	-1,75 %	693 318	1 573 789	-55,95 %	128 544 310	106 344 303	20,88 %
Hors Cote	58	1 185	-95,11 %	17 112	900 264	-98,10 %	587 166	3 560 663	-83,51 %
Enregistrements	393	325	20,92 %	17 485 038	13 097 546	33,50 %	368 971 867	669 228 270	-44,87 %
Déclarations	4	2	100,00 %	4	769	-99,48 %	6 387	339 010	-98,12 %
Total	180 525	121 050	49,13 %	81 638 715	63 672 022	28,22 %	1 211 539 657	1 182 372 262	2,47 %

Evolution des capitaux traités en TND 2026/2025

● Capitaux 2026 ● Capitaux 2025



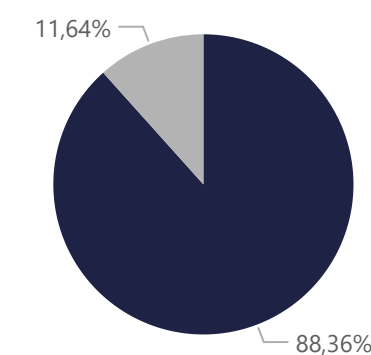
713 429 927

Capitaux traités en TND

Marché	Echanges	Quantité	Capitaux en TND
Cote : Titres de Capital	179 846	63 443 243	713 429 927

Répartition du volume entre Carnet d'ordres central et Marché de blocs

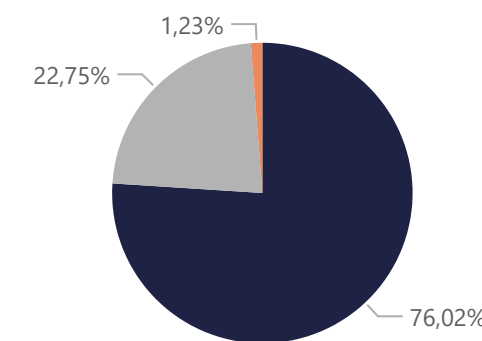
Marché	Echanges	Quantité	Capitaux en TND	Capitaux en %
Carnet d'ordres Central	179 829	59 204 649	630 370 101	88,36%
Marché de Blocs	17	4 238 594	83 059 826	11,64%
Total	179 846	63 443 243	713 429 927	100,00%



Marché
 ● Carnet d'ordres Central
 ● Marché de Blocs

Répartition du volume par Compartiment

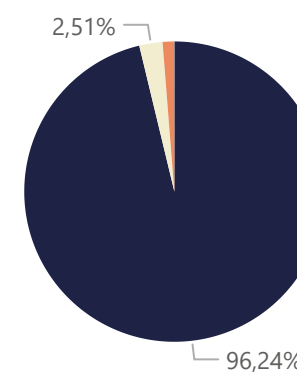
Compartiment	Echanges	Quantité	Capitaux en TND	Capitaux en %
A	124 709	41 904 625	542 327 188	76,02%
B	48 331	13 777 237	162 338 060	22,75%
S	6 806	7 761 381	8 764 679	1,23%
Total	179 846	63 443 243	713 429 927	100,00%



Compartiment
 ● A
 ● B
 ● S

Répartition du volume par Groupe de cotation

Groupe de cotation	Echanges	Quantité	Capitaux en TND	Capitaux en %
11	165 513	54 103 310	686 589 625	96,24%
12	4 487	1 546 991	17 876 541	2,51%
99	6 683	7 760 872	8 760 316	1,23%
32	3 163	32 070	203 445	0,03%
Total	179 846	63 443 243	713 429 927	100,00%



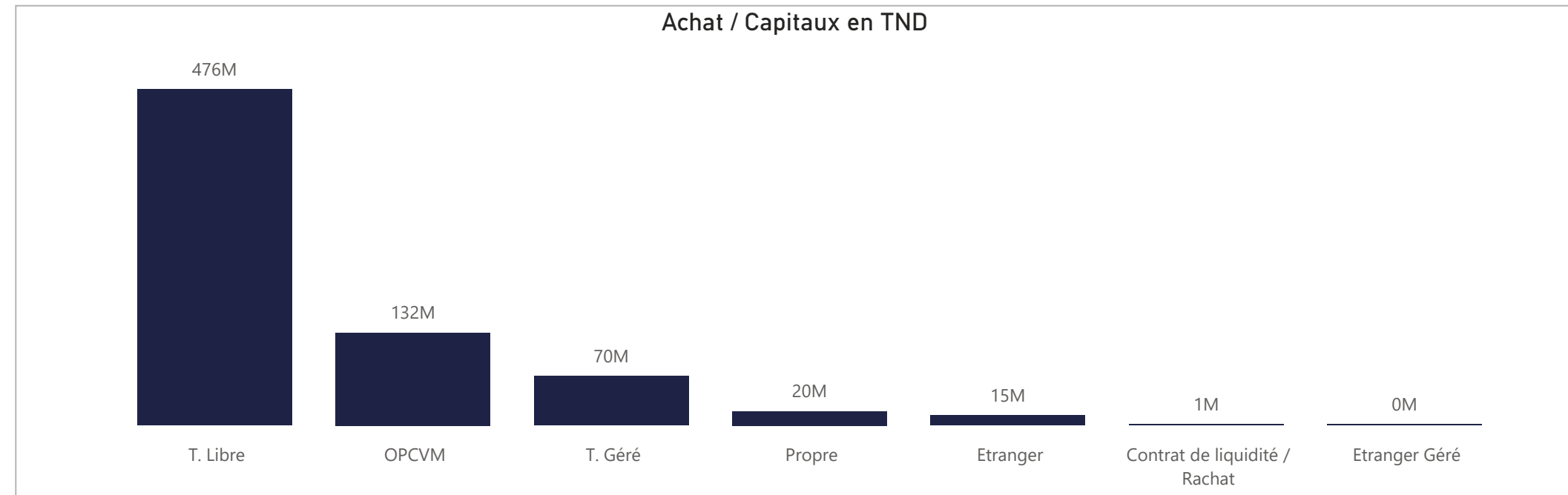
Groupe de cotation
 ● 11
 ● 12
 ● 99
 ● 32

Séance du jour																			Année 2026									
SECTEUR/VALEUR	Code ISIN	MNEMO	Compartiment	Groupe	Mode de Cotation	Titres Admis	Cap. Boursière en MD	Cap. B En %	Echanges Bloc	Quantité Bloc	Capitaux Bloc en TND	Echanges	Quantité	Capitaux en TND	Clôture	Var. du Jour	Indicateur	VWAP Veille	VWAP	Var. VWAP	Ouverture	Rendement annuel	Echanges Bloc	Quantité Bloc	Capitaux Bloc en TND	Echanges	Quantité	Capitaux en TND
BANQUES						846 256 529	17 663,23	44,39 %	0	0	0	483	113 044	1 810 008								0	0	0	42 995	13 167 099	233 767 632	
BIAT	TN0001800457	BIAT	A	11	Continu	40 800 000	5 807,88	14,60 %				34	965	136 709	142,350	0,74 %		141,459	141,667	0,15 %	111,000	28,24 %		4 412	223 654	29 063 077		
ATTIJARI BANK	TN0001600154	TJARI	A	11	Continu	50 000 000	3 610,00	9,07 %				31	1 163	83 731	72,200	-0,99 %		72,206	71,996	-0,29 %	66,890	7,94 %		3 730	421 701	29 349 482		
AMEN BANK	TN0003400058	AB	A	11	Continu	34 920 000	2 093,45	5,26 %				119	9 758	583 925	59,950	-0,08 %		59,981	59,841	-0,23 %	50,000	19,90 %		10 170	1 156 816	64 540 340		
BT	TN0002200053	BT	A	11	Continu	270 000 000	1 838,70	4,62 %				61	18 987	129 683	6,810	-1,30 %		6,661	6,830	2,54 %	6,400	6,41 %		7 545	4 498 429	30 642 943		
BNA	TN0003100609	BNA	A	11	Continu	64 000 000	938,88	2,36 %				122	36 901	543 186	14,670	-0,88 %		14,793	14,720	-0,49 %	12,070	21,54 %		9 398	3 082 581	42 122 941		
UIB	TN0003900107	UIB	A	11	Continu	32 560 000	902,89	2,27 %				24	3 935	108 388	27,730	1,95 %		27,098	27,545	1,65 %	24,850	11,59 %		1 057	903 143	24 280 268		
UBCI	TN0002400505	UBCI	A	12	Fixing	20 001 529	697,05	1,75 %				11	1 377	48 083	34,850	0,26 %			34,919		33,800	3,11 %		287	64 258	2 302 330		
STB	TN0002600955	STB	A	11	Continu	155 375 000	657,24	1,65 %				39	13 152	55 491	4,230	-0,24 %		4,233	4,219	-0,33 %	4,090	3,42 %		3 958	1 556 009	6 145 127		
BH BANK	TN0001900604	BH	A	11	Continu	47 600 000	492,18	1,24 %				4	581	6 008	10,340	0,00 %		10,192	10,340	1,45 %	10,300	0,39 %		367	81 243	821 353		
ATB	TN0003600350	ATB	A	11	Continu	100 000 000	386,00	0,97 %				22	22 525	86 872	3,860	0,52 %		3,841	3,857	0,42 %	3,790	1,85 %		1 419	1 080 154	3 950 419		
WIFACK INT BANK	TN0007200017	WIFAK	A	12	Fixing	30 000 000	233,70	0,59 %				11	3 349	26 089	7,790	0,00 %		7,790	7,790	0,00 %	2,700	1,17 %		228	30 928	229 242		
BTE (ADP)	TN0001300557	BTE	B	12	Fixing	1 000 000	5,25	0,01 %				5	351	1 843	5,250	-0,19 %		5,347	5,250	-1,81 %	3,500	50,00 %		424	68 183	320 110		
AGRO ALIMENTAIRE ET BOISSONS						571 727 409	9 973,92	25,06 %	0	0	0	163	40 912	653 180								3	232 200	3 789 746	22 457	6 696 905	108 319 001	
POULINA GP HOLDING	TN0005700018	PGH	A	11	Continu	180 003 600	4 140,08	10,40 %				19	1 729	39 720	23,000	-0,43 %		22,931	22,973	0,18 %	18,500	24,32 %	1	55 000	1 122 000	8 611	2 060 973	44 282 784
SFBT	TN0001100254	SFBT	A	11	Continu	268 125 000	3 828,83	9,62 %				48	12 185	174 473	14,280	-0,63 %		14,412	14,319	-0,65 %	12,600	13,33 %		5 907	2 817 034	37 104 775		
DELICE HOLDING	TN0007670011	DH	A	11	Continu	109 814 524	1 789,98	4,50 %				92	25 747	419 591	16,300	0,62 %		16,240	16,297	0,35 %	12,900	26,36 %	2	177 200	2 667 746	5 892	1 348 490	19 653 181
LAND OR	TN0007510019	LNDOR	B	11	Continu	13 784 285	215,03	0,54 %				4	1 251	19 395	15,600	-1,20 %		15,775	15,504	-1,72 %	14,700	6,12 %		2 047	470 408	7 278 262		
DISTRIBUTION						194 111 628	2 356,23	5,92 %	0	0	0	214	24 512	399 223								1	2 975 000	63 665 000	13 201	5 737 559	89 117 075	
ENNAKL AUTOMOBILES	TN0007410012	NAKL	A	11	Continu	30 000 000	547,50	1,38 %				20	367	6 600	18,250	-2,14 %		18,541	17,985	-3,00 %	15,080	21,02 %		1 277	169 999	2 836 378		
ARTES	TN0007300015	ARTES	A	11	Continu	38 250 000	508,73	1,28 %				39	5 026	67 146	13,300	-0,97 %		12,948	13,360	3,18 %	11,500	15,65 %		2 073	275 252	3 748 694		
CITY CARS	TN0007550015	CITY	A	11	Continu	18 000 000	401,40	1,01 %				39	2 353	52 450	22,300	-3,00 %		22,897	22,291	-2,65 %	19,700	13,20 %		2 279	269 792	6 568 634		
MONOPRIX	TN0001000108	MNP	B	12	Fixing	25 345 736	239,26	0,60 %				6	1 501	14 174	9,440	-0,11 %		9,375	9,443	0,73 %	6,090	55,01 %		494	172 935	1 296 862		
SMART TUNISIE	TNQPQXRODTH8	SMART	B	11	Continu	10 123 443	201,46	0,51 %				35	6 235	123 363	19,900	0,00 %		19,604	19,786	0,93 %	19,500	2,05 %	1	2 975 000	63 665 000	1 164	3 143 314	66 976 777
MAGASIN GENERAL	TN0006440010	MAG	B	12	Fixing	15 777 070	174,97	0,44 %				2	11	122	11,090	4,43 %		10,620	11,090	4,43 %	9,850	12,59 %		102	7 321	73 459		
SOTUMAG	TN0006580013	MGR	B	11	Continu	13 200 000	132,00	0,33 %				2	109	1 090	10,000	0,00 %		9,800	10,000	2,04 %	8,900	12,36 %		633	107 658	1 021 397		
STA	TNNGTFLC2986	STA	B	11	Continu	2 000 000	122,98	0,31 %				48	1 884	115 354	61,490	0,80 %		59,340	61,228	3,18 %	37,440	64,24 %		2 238	84 796	4 733 068		
UADH	TN0007690019	UADH	S	99	Fixing	36 953 847	15,89	0,04 %				0	0	0	0,430	0,00 %	S				0,600	-28,33 %		359	1 010 680	536 502		
CELLCOM	TN0007590011	CELL	B	11	Continu	4 461 532	12,05	0,03 %				23	7 026	18 923	2,700	0,00 %		2,617	2,693	2,90 %	3,320	-18,67 %		2 582	495 816	1 325 303		
ASSURANCE						155 551 793	2 179,99	5,48 %	0	0	0	191	38 073	425 648								4	284 000	4 156 980	10 962	3 239 765	43 309 936	
STAR	TN0006060016	STAR	A	11	Continu	10 000 003	611,20	1,54 %				19	651	40 720	61,120	-5,15 %		63,028	62,550	-0,76 %	63,780	-4,17 %	2	34 000	2 149 480	2 837	264 385	16 152 246
ASTREE	TN0003000452	AST	A	12	Fixing	6 000 000	324,00	0,81 %				8	184	9 936	54,000	0,00 %		54,000	54,000	0,00 %	45,990	17,42 %		136	4 547	220 890		
ASSUR MAGHREBIA	TN0007830011	ASSMA	A	11	Continu	4 500 000	316,67	0,80 %				12	632	44 559	70,370	0,00 %		70,505	70,504	-0,00 %	56,500	24,55 %		753	90 787	5 655 674		
BNA ASSURANCES	TN0007680010	BNASS	A	11	Continu	87 391 790	288,39	0,72 %				58	8 326	27 385	3,300	0,61 %		3,227	3,289	1,92 %	3 654	3,10 %		3 654	1 221 453	3 815 341		
TUNIS RE	TN0007380017	TRE	B	12	Fixing	20 000 000	248,00	0,62 %				42	16 303	199 607	12,400	-2,90 %			12,244		10,380	19,46 %		1 524	807 744	10 840 934		
ASSU MAGHREBIA VIE	TNDKJ8O68X14	AMV	B	11	Continu	25 000 000	217,50	0,55 %				52	11 977	103 442	8,700	1,16 %		8,703	8,637	-0,76 %	6,650	30,83 %	2	250 000	2 007 500	2 049	850 668	6 612 894
BH ASSURANCE	TN0006550016	BHASS	B	12	Fixing	2 660 000	174,23	0,44 %				0	0	0	65,500	0,00 %	NC				63,000	3,97 %		9	181	11 957		
SERVICES FINANCIERS						131 016 000	1 603,96	4,03 %	0	0	0	178	31 851	726 815								1	60 000	2 484 000	9 108	2 019 027	38 852 054	
SPDIT - SICAF	TN0001400704	SPDIT	A	11	Continu	28 000 000	392,00	0,99 %				24	5 490	77 066	14,000	-0,71 %		14,151	14,038	-0,80 %	12,700	10,24 %		551	139 767	1 865 172		
TUNISIE LEASING F	TN0002100907	TLS	A	11	Continu	10 800 000	366,12	0,92 %				70	4 726	157 214	33,900	-2,31 %		34,569	33,266	-3,77 %	32,750	3,51 %	1	60 000	2 484 000	2 760	374 315	14 412 087
ATL	TN0004700100	ATL	B	11	Continu	32 500 000	253,83	0,64 %				33	9 091	70 492	7,810	0,00 %		7,818	7,754	-0,82 %	6,100	28,03 %		2 563	915 726	6 776 820		
CIL	TN0004200853	CIL	B	11	Continu	7 000 000	234,50	0,59 %				44	12 221	409 365	33,500	-0,12 %		33,571	33,497	-0,22 %	28,250	18,58 %		1 692	364 867	11 706 621		

Séance du jour										Année 2026		
Secteur / Emetteur / Valeur	Code ISIN	MNEMO	Groupe	Echanges	Quantité	Capitaux en TND	Dernier cours	Indicateur	Echanges	Quantité	Capitaux en TND	
TECHNOLOGIE												
TELNET HOLDING												
TUN DA 1/10 010719	TN0007440035	TLN19	32					NC	4	12	9	
BANQUES												
ATTIJARI BANK												
TJARI - (Da)	TN0001600162	TJADA	32					NC	0	0	0	
TJARI - Da39	TN0001600261	TJA39	32					NC	0	0	0	
TJARIDA1/40 250518	TN0001600501	TJA18	32					NC	35	1 010	6 199	
TJARIDA4/21 300425	TN823JXM7725	TJA25	32	3	8	104	13,000		351	2 120	26 965	
BIAT												
BIAT Da32 4/6	TN0001800465	BIA32	32					NC	0	0	0	
BIAT Da36 1/20	TN0001800507	BIA36	32					NC	3	7	6	
BIAT DA1/20 290620	TN0001800622	BIA20	32					NC	34	174	1 289	
BIAT DA1/7 291124	TN633R17870	BIA24	32	7	15	270	17,990		264	665	12 583	
BH BANK												
BQ HABITAT (Da)	TN0001900612	BHDA	32					NC	0	0	0	
BH Da 1/20 15099	TN0001900679	BH12	32					NC	0	0	0	
BH Da1/25 14022000	TN0001900711	BH14	32					NC	0	0	0	
BHDA 1/15 28052007	TN0001900778	BHDA7	32					NC	1	2	3	
BH DA 1/3 270715	TN0001900901	BH15	32					NC	4	7	36	
BH DA 1/5 171117	TN0001900992	BH17	32					NC	4	9	19	
BT												
BQ DE TSIE - Da	TN0002200103	BTDA	32					NC	1	8	38	
BT Da 3/10 170599	TN0002200210	BT149	32					NC	1	3	46	
BT Da1/7(12/01)	TN0002200251	BT154	32					NC	1	5	32	
BT Da 1/2 23052005	TN0002200319	BTDA6	32					NC	0	0	0	
BT Da 1/2 10/06/09	TN0002200327	BTDA9	32					NC	2	10	35	
BT Da 1/3 280613	TN0002200335	BT13	32					NC	6	59	36	
BT DA 1/4 03062016	TN0002200343	BT16	32					NC	4	7	15	
BT DA 1/5 04052018	TN0002200350	BT18	32					NC	10	20	46	
BT DA 1/5 10052022	TN1YHLWKE9D7	BT22	32					NC	33	70	86	
UBCI												
UBCI Da 1/6 010900	TN0002400570	UBCO0	32					NC	0	0	0	
UBCI Da 3/7 010704	TN0002400646	UBCO4	32					NC	0	0	0	
UBCI Da 1/2 150710	TN0002400653	UBCO10	32					NC	1	1	23	
UBCI Da8/33 141013	TN0002400695	UBC13	32					NC	27	256	2 228	
BNA												
BNA DA 1/10 040509	TN0003100633	BNA09	32					NC	0	0	0	
BNA DA 1/10 200618	TN0003100740	BNA18	32					NC	23	76	107	
BNA DA 1/55 150419	TN0003100815	BNA19	32					NC	22	339	83	
AB												
AB Da 26 3/37	TN0003400108	AB26	32					NC	0	0	0	
AB Da 29 3/40	TN0003400116	AB29	32					NC	0	0	0	
AB Da 34 2/59	TN0003400157	AB34	32					NC	0	0	0	
AB Da 1/27	TN0003400207	ABA38	32					NC	0	0	0	
ABDA 1/14 11122007	TN0003400272	ABDA7	32					NC	0	0	0	
AB Da 3/7 281209	TN0003400371	ABDA9	32					NC	0	0	0	
AB Da 1/10 110613	TN0003400454	AB13	32					NC	1	1	9	
AB DA1/24 0802016	TN0003400512	AB16	32					NC	5	23	77	
AB DA1/25 300617	TN0003400579	AB17	32					NC	4	12	25	
AB DA 1/7 12102023	TN1MY01P1QOP7	AB23	32					NC	6	11	240	
AB DA 2/13 281024	TN66JFMSA518	AB24	32					NC	106	450	3 675	
ATB												
ATBDA1/7 09/11/05	TN0003600434	ATBDA	32					NC	0	0	0	
ATB Da 1/10 151208	TN0003600517	ATB08	32					NC	0	0	0	
ATB Da 1/16 161210	TN0003600616	ATB10	32					NC	5	41	9	
WIFAK INTERNATIONAL BANK												
WIFAK DA1/2 121015	TN0007200132	WIF15	32					NC	3	3	6	
ASSURANCE												
ASTREE												
ACT DA 1/2 140817	TN0003000528	AST17	32					NC	0	0	0	
STAR												
STAR DA 7/6 221225	TN17FVNGCJ77	STAR5	32	10	140	10 500	75,000		241	1 808	123 693	
BNA ASSURANCES												
AMI DA 1/4 110817	TN0007680044	AMI17	32					NC	3	3	2	
AMI DA27/35 241120	TN0007680051	AMI20	32					NC	12	57	89	
SERVICES FINANCIERS												
SPDIT SICAF												
SPDIT DA 1/24 3512	TN0001400720	SPD12	32					NC	3	16	9	
TUNISIE LEASING ET FACTORING												
TUN. LEAS. (Da 10)	TN0002100915	TLSDA	32					NC	0	0	0	
TLS Da 1/4	TN0002100956	TL001	32					NC	0	0	0	
TLS Da 1/5 02012020	TN0002100980	TL503	32					NC	0	0	0	
TLS Da 1/6 18120203	TN0002101012	TL501	32					NC	0	0	0	
TLS Da 1/7 061204	TN0002101061	TL504	32					NC	0	0	0	
TLS Da1/55 010307	TN0002101152	TL507	32					NC	0	0	0	
TLS Da 1/56 030308	TN0002101210	TL508	32					NC	3	81	77	
TLS Da 1/57 020309	TN0002101319	TL509	32					NC	3	22	14	
TLS Da 1/68 301209	TN0002101392	TL592	32					NC	8	64	34	
TLS Da 1/69 010210	TN0002101400	TL510	32					NC	11	91	45	
TLS Da 3/80 010213	TN0002101590	TL513	32					NC	18	217	306	
TL DA3/83 10022014	TN0002101749	TL514	32					NC	31	466	637	
TL DA2/43 02022015	TN0002101814	TL515	32					NC	18	152	263	
TLS DA1/23 010719	TN0002102044	TL519	32					NC	26	175	282	
CIL												
CIL DA 2007 1/4	TN0004201042	CIL07	32					NC	0	0	0	
CIL Da 1/5 301208	TN0004201117	CIL08	32					NC	0	0	0	
CIL Da 1/3 110610	TN0004201216	CIL10	32					NC	1	1	6	
CIL Da 1/4 030611	TN0004201281	CIL11	32					NC	1	1	6	
CIL DA2/5 15052023	TNE0EJKAP2R7	CIL23	32					NC	1	1	5	
ATL												
ATL Da 1/5 290808	TN0004700266	ATL08	32					NC	0	0	0	
ATL Da 2/17 210112	TN0004700472	ATL12	32					NC	4	17	15	
ATTIJARI LEASING												
ATTIJARI LS ROMPU	TN0006610141	TJLR	32					NC	0	0	0	
TJL DA 3/1 210717	TN0006610448	TJL17	32					NC	17	428	2 410	
BH LEASING												
ML DA 1/4 250515	TN0006720072	ML15	32					NC	8	8	5	
HANNIBAL LEASE												
HL DA 1/10 180817	TN0007310378	HL17	32					NC	0	0	0	
HL DA37/100 090720	TN0007310519	HL20	32					NC	12	221	481	
TELECOMMUNICATIONS												
SOTETEL												
SOTETEL Da1/6	TN0006530059	SOT01	32					NC	1	2	4	
SOT Da 1/5 010102	TN0006530067	SOT02	32					NC	0	0	0	
SOT Da 1/5 010703	TN0006530075	SOT03	32					NC	0	0	0	
SOT Da 1/10 150704	TN0006530083	SOT04	32					NC	0	0	0	
SOT Da1/23 010906	TN0006530091	SOT06	32					NC	1	7	2	
DISTRIBUTION												
MONOPRIX												
MONOPRIX Da	TN0001000116	MNPDA	32					NC	2	5	12	
MNP Da 1/2 100611	TN0001000124	MNP11	32					NC	0	0	0	
MNP Da 1/5 040612	TN0001000132	MNP12	32					NC	0	0	0	
MNP Da 1/5 160615	TN0001000140	MNP15	32					NC	13	18	17	
MAGASIN GENERAL												
MAG GEN Da 1/2	TN0006440028	MGDA4	32					NC	0	0	0	
SOTUMAG												
MGR Da1/3 050710	TN0006580021	MGR10	32					NC	0	0	0	
MGR DA 1/10 201217	TN0006580039	MGR17	32					NC	0	0	0	
ARTES												
ARTES Da1/4 230712	TN0007300023	ART12	32					NC	0	0	0	
ARTES Da1/5 040313	TN0007300031	ART13	32					NC	0	0	0	
CITY CARS												
CITY DA1/3 230919	TN0007550023	CTV19	32					NC	7	10	76	
SMART TUNISIE												
SMART DA1/5 070623	TN71DY8X6058	SMT23	32	2	4	16	4,000		23	53	188	
SMART DA1/6 111124	TN7PHUMS9GW2	SMT24	32	2	2	2	0,890		37	120	345	
VOYAGE ET LOISIRS												
TUNISAIR												
TUNISAIR - Da 01	TN0001200419	TAIDA	32					NC	0	0	0	
TUNISAIR - Da 04	TN0001200468	TAIDA	32					NC	1	6	0	
TAIR Da1/10 010799	TN0001200476	TAI99	32					NC	0	0	0	
TAIR Da1/10 030700	TN0001200492	TAI00	32					NC	1	3	0	
TUNISAIR Da 1/10	TN0001200518	TAI01	32					NC	2	32	1	
TAIR Da1/22 310806	TN0001200534	TAI06	32					NC	4	46	1	
TAIR Da 1/5 010908	TN0001200542	TAI0										

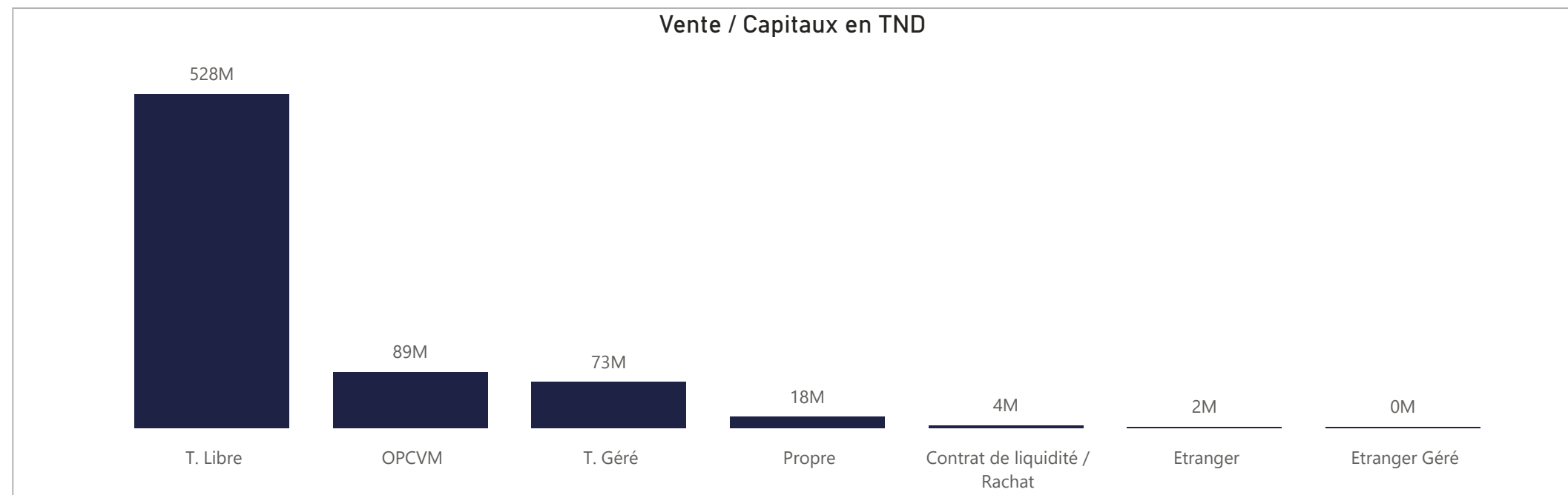
ACHAT

Achat	Echanges	Quantité	Capitaux en TND	Capitaux en %
T. Libre	140 913	44 316 389	475 653 344	66,67%
OPCVM	18 471	10 817 335	131 601 063	18,45%
T. Géré	16 719	5 303 492	69 963 522	9,81%
Propre	1 365	1 686 319	20 353 135	2,85%
Etranger	1 831	1 060 234	14 501 093	2,03%
Contrat de liquidité / Rachat	514	247 442	1 243 268	0,17%
Etranger Géré	33	12 032	114 501	0,02%
Total	179 846	63 443 243	713 429 927	100,00%



VENTE

Vente	Echanges	Quantité	Capitaux en TND	Capitaux en %
T. Libre	140 619	48 755 322	527 658 638	73,96%
OPCVM	14 441	6 775 733	88 715 167	12,44%
T. Géré	21 952	5 883 084	72 742 735	10,20%
Propre	1 635	1 640 915	17 813 451	2,50%
Contrat de liquidité / Rachat	586	215 596	4 299 391	0,60%
Etranger	598	166 267	2 148 021	0,30%
Etranger Géré	15	6 326	52 524	0,01%
Total	179 846	63 443 243	713 429 927	100,00%



ACHAT

Marché Principal

Mois	Contrat de liquidité / Rachat	Etranger	Etranger Géré	OPCVM	Propre	T. Géré	T. Libre	Total
janvier	357 291	5 865 195	86 909	39 720 950	2 089 700	27 643 306	144 119 552	219 882 904
février	119 160	2 790 003	12 834	41 701 853	4 939 271	18 888 468	197 460 625	265 912 216
mars	508 428	5 686 372	14 758	48 346 467	13 322 224	22 258 374	121 549 116	211 685 738
avril	258 389	159 524		1 831 793	1 940	1 173 374	12 524 050	15 949 069
1	123 159	150 324		975 045	1 940	463 833	6 597 773	8 312 073
2	135 230	9 200		856 748		709 541	5 926 277	7 636 996
Total	1 243 268	14 501 093	114 501	131 601 063	20 353 135	69 963 522	475 653 344	713 429 927

Marché de Bloc

Mois	Propre	T. Libre	Total
janvier		4 345 300	4 345 300
février		67 271 000	67 271 000
mars	11 443 526		11 443 526
Total	11 443 526	71 616 300	83 059 826

VENTE

Marché Principal

Mois	Contrat de liquidité / Rachat	Etranger	Etranger Géré	OPCVM	Propre	T. Géré	T. Libre	Total
janvier	437 318	641 174	22 682	35 671 117	532 921	26 363 928	156 213 763	219 882 904
février	2 253 002	319 932	2 994	28 168 288	2 921 846	24 090 553	208 155 601	265 912 216
mars	1 513 763	1 167 049	9 788	24 063 879	14 036 657	20 061 777	150 832 827	211 685 738
avril	95 307	19 867	17 060	811 882	322 027	2 226 477	12 456 448	15 949 069
1	47 788	19 867	860	318 363	137 949	1 139 613	6 647 633	8 312 073
2	47 519		16 200	493 519	184 079	1 086 864	5 808 815	7 636 996
Total	4 299 391	2 148 021	52 524	88 715 167	17 813 451	72 742 735	527 658 638	713 429 927

Marché de Bloc

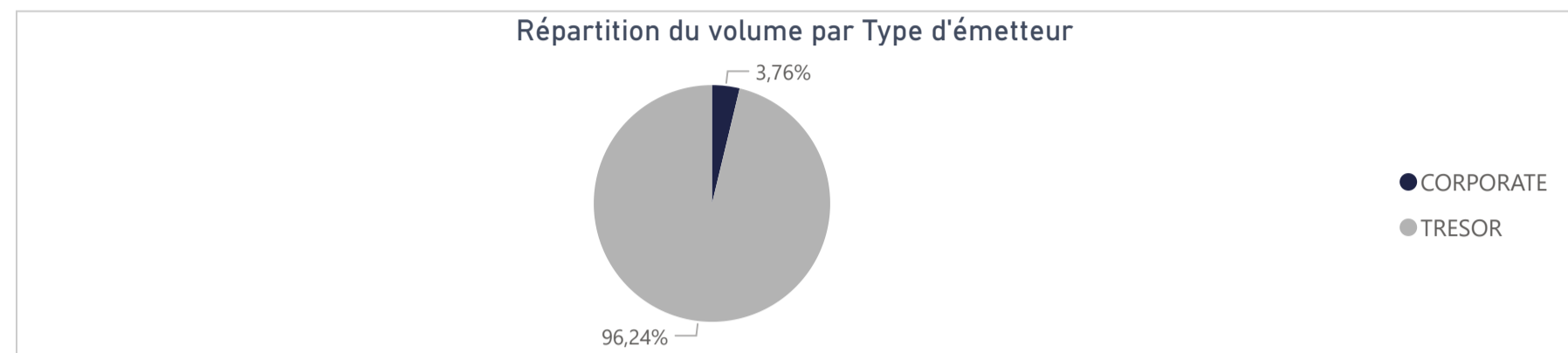
Mois	Propre	T. Libre	Total
janvier		4 345 300	4 345 300
février		67 271 000	67 271 000
mars	11 443 526		11 443 526
Total	11 443 526	71 616 300	83 059 826

128 544 310

Capitaux traités sur l'année en TND

Marché	Echanges	Quantité	Capitaux en TND
Cote : Titres de Créances	224	693 318	128 544 310

Type d'émetteur	Echanges	Quantité	Capitaux en TND	Capitaux en %
TRESOR	199	633 563	123 706 591	96,24%
CORPORATE	25	59 755	4 837 718	3,76%
Total	224	693 318	128 544 310	100,00%



Achat	Echanges	Quantité	Capitaux en TND	Capitaux en %
Propre	27	86 644	91 950 538	71,53%
OPCVM	149	576 524	36 178 506	28,14%
T. Libre	22	21 707	224 038	0,17%
T. Géré	26	8 443	191 228	0,15%
Total	224	693 318	128 544 310	100,00%

Vente	Echanges	Quantité	Capitaux en TND	Capitaux en %
OPCVM	71	300 896	117 280 320	91,24%
Propre	1	70 000	7 192 299	5,60%
T. Géré	50	243 798	3 197 827	2,49%
T. Libre	102	78 624	873 864	0,68%
Total	224	693 318	128 544 310	100,00%

Répartition des capitaux traités en TND par catégorie de donneurs d'ordres

ACHAT					
Mois	OPCVM	Propre	T. Géré	T. Libre	Total
janvier	20 166 467		24 748	40 978	20 232 194
février	4 527 841	91 950 538	2 981	23 795	96 505 155
mars	11 073 115		103 831	159 265	11 336 211
avril	411 083		59 668		470 751
1	411 083		59 668		470 751
Total	36 178 506	91 950 538	191 228	224 038	128 544 310

VENTE					
Mois	OPCVM	Propre	T. Géré	T. Libre	Total
janvier	12 951 630	7 192 299	8 142	80 123	20 232 194
février	96 260 728		137 696	106 731	96 505 155
mars	8 019 716		2 629 484	687 010	11 336 211
avril	48 246		422 504		470 751
1	48 246		422 504		470 751
Total	117 280 320	7 192 299	3 197 827	873 864	128 544 310

Séance du jour													Année 2026			
Valeur	Code ISIN	MNEMO	Groupe	Echanges	Quantité	Capitaux en TND	Clôture en %	Var. du Jour	Indicateur	VWAP Veille en %	VWAP en %	Var. VWAP	Ouverture en %	Echanges	Quantité	Capitaux en TND
BTA 6.3% Oct 2026	TN0008000580	B1026	21				98,000	0,00 %	NC				98,000	0	0	0
BTA6.7% Avril 2028	TN0008000606	B0428	21				93,100	0,00 %	NC				93,100	0	0	0
BTA 6,6% Mars 2027	TN0008000655	B0327	21				98,000	0,00 %	NC				97,100	1	158	163 697
BTA 7,5% Juil 2032	TN0008000663	B0732	21				97,000	0,00 %	NC				97,000	0	0	0
BTA 7% Juil 2028	TN0008000697	B0728	21				90,500	0,00 %	NC				90,500	0	0	0
BTA 7,2% Fev 2027	TN0008000721	B0227	21				99,250	0,00 %	NC				97,590	12	9 200	9 660 687
BTA 7,4% Fev 2030	TN0008000739	B0230	21				95,560	0,00 %	NC	95,560			93,450	7	344	332 560
BTA 7,2% Mai 2027	TN0008000747	B0527	21				99,030	0,00 %	NC				96,510	7	409	429 343
BTA 8% Nov 2030	TN0008000762	B1130	21				97,000	0,00 %	NC				97,000	0	0	0
BTA 7,3% Dec 2027	TN0008000770	B1227	21				91,050	0,00 %	NC				91,050	0	0	0
BTA 7,5% Janv 2028	TN0008000796	B0128	21				100,000	0,00 %	NC				100,000	0	0	0
BTA 8% Mars 2033	TN0008000804	B0333	21				100,000	0,00 %	NC				100,000	0	0	0
BTA 7,5% Dec 2028	TN0008000812	B1228	21				94,720	0,00 %	NC				94,720	0	0	0
BTA 8,8% Sept 2032	TN14N15D7B2	B0932	21				100,000	0,00 %	NC				100,000	0	0	0
BTA 8% Janv 2029	TNHUVZNLATV4	B0129	21				100,000	0,00 %	NC				100,000	0	0	0
BTA 8,25% Juin2031	TNNOS0ORH1F1	B0631	21				95,300	0,00 %	NC				95,300	0	0	0
BTA 9% sept 2029	TNLRQIP00JY4	B0929	21				99,100	0,00 %	NC				98,700	2	430	438 126
BTA 9,4% aout 2033	TNNUS2JABSF6	B0833	21				99,950	0,00 %	NC				100,010	1	800	831 328
BTA 9,5% aout 2035	TN19GXADLDO	B0835	21				100,000	0,00 %	NC				100,000	0	0	0
BTA 9,70% Oct 2027	TN9EG19CQ82	B1027	21				101,830	0,00 %	NC				100,000	2	100	105 178
BTA 9,87% Oct 2031	TNOODT102PF5	B1031	21				100,000	0,00 %	NC				100,000	0	0	0
BTA 9,80% Oct 2028	TN87SF5T9RO3	B1028	21				100,000	0,00 %	NC				100,000	0	0	0
BTA 9,89% Juin2033	TN15BPOGW9F1	B0633	21				100,000	0,00 %	NC				100,000	0	0	0
BTA 9,90% Dec 2034	TNXJGTXAROH4	B1234	21				100,000	0,00 %	NC				100,000	0	0	0
BTA 9,87% Janv2032	TNCVAULI413	B0132	21				102,110	0,00 %	NC				101,310	1	550	562 200
BTA 9,83% mars2034	TNV7HGOLTYL8	B0334	21				100,000	0,00 %	NC				100,000	0	0	0
BTA 9,28% juin2028	TNL8K8A9Q440	B0628	21				100,000	0,00 %	NC				100,000	0	0	0
BTA 9,49% juin2034	TNBF55WVBO32	B0634	21				100,000	0,00 %	NC				100,000	0	0	0
BTA 9,37% juin2029	TNNC6SZ1UFM6	B0629	21				100,270	0,00 %	NC				100,000	1	100	105 687
BTA 9,45% juil2035	TNEHPA8HGPD7	B0735	21				100,000	0,00 %	NC				100,000	0	0	0
BTA 9,31% juin2030	TNXS9NK4WGP1	B0630	21				99,930	0,00 %	NC				100,730	1	150	155 711
BTA 9,28% mars2029	TN5NNTYQMW72	B0329	21				100,000	0,00 %	NC				100,000	0	0	0
BTA 9,40% Dec 2035	TNQEVW1IAZTU8	B1235	21				100,000	0,00 %	NC				100,000	0	0	0
BTA 7,75% Mars2035	TNRZET64V1L9	B0335	21				100,000	0,00 %	NC				100,000	0	0	0
BTA 7,75% Mars2036	TN673BVAIRO4	B0336	21				100,000	0,00 %	NC				100,000	0	0	0
BTA 7,75% Mars2038	TNEF0249ZM68	B0338	21				100,000	0,00 %	NC				100,000	0	0	0
BTA 8,45% Sept2030	TNGTIJFRR1B4	B0930	21				100,000	0,00 %	NC				100,000	0	0	0
BTA 7,50% Sept2034	TN7AELB464P3	B0934	21				100,000	0,00 %	NC				100,000	0	0	0
ENAT2021 8,70%A PP	TN0008000820	NA26	21				100,310	0,00 %	NC				97,500	3	157 435	840 802
E NAT 2021 8,80% B	TN0008000838	NB26	21				100,310	0,00 %	NC				100,000	2	65 000	6 938 348
E NAT 2021 8,90% C	TN0008000846	NC28	21				93,000	0,00 %	NC				93,000	0	0	0
ENAT22021 8,70%APP	TN0008000887	NA226	21				100,410	0,00 %	NC				97,000	2	2 200	11 614
ENAT2 2021 8,80% B	TN0008000895	NB226	21				100,000	0,00 %	NC				100,000	0	0	0
ENAT2 2021 8,90% C	TN0008000903	NC228	21				95,000	0,00 %	NC				95,000	1	6	5 957
ENAT2 HASSAN21 APP	TN0008000853	NH226	21				100,000	0,00 %	NC				100,000	0	0	0
ENAT32021 8,70%APP	TNZBXQU3RZ91	NA3F6	21				95,000	0,00 %	NC				97,000	6	2 208	11 147
ENT32021T+2,45%APP	TNSUXW7EUBU0	NA3V6	21				95,000	0,00 %	NC				95,000	0	0	0
ENAT3 2021 8,80% B	TNYZ06UGUZ33	NB3F6	21				100,000	0,00 %	NC				94,500	2	4 050	417 386
ENAT32021 T+2,55%B	TN5QHYZ8T348	NB3V6	21				100,000	0,00 %	NC				100,000	0	0	0
ENAT3 2021 8,90% C	TN3QL5M1QLW6	NC3F8	21				100,000	0,00 %	NC				100,000	0	0	0
ENAT32021 T+2,65%C	TNJP2LP1CVE1	NC3V8	21				100,000	0,00 %	NC				100,000	0	0	0
ENAT3 HASSAN21 APP	TNE5I87AYZT5	NHA36	21				100,000	0,00 %	NC				100,000	0	0	0
ENAT3 HASSAN2021 B	TNVSMDL2VYJ5	NHB36	21				100,000	0,00 %	NC				100,000	0	0	0
ENAT3 HASSAN2021 C	TNJQ3VIAM1R9	NHC38	21				100,000	0,00 %	NC				100,000	0	0	0
ENAT1 2022 A 8,80%	TNPSL0PEJVO7	NAF27	21				100,000	0,00 %	NC				95,000	22	13 658	144 299
ENAT1 2022A T+2,4%	TNLEGO8CKWX3	NAV27	21				100,000	0,00 %	NC				92,500	1	1 170	12 714
ENAT1 2022 B 8,90%	TNHG2VXQ3BG0	NBF29	21				98,000	0,00 %	NC				100,000	3	52	4 000
ENAT1 2022B T+2,5%	TN00U20VQY55	NBV29	21				100,000	0,00 %	NC				100,000	0	0	0
ENAT1 2022 C 9,10%	TN5XXZ454U2	NCF32	21				100,000	0,00 %	NC				100,000	0	0	0
ENAT1 2022CT+2,65%	TNQHMI7RIBR5	NCV32	21				100,000	0,00 %	NC				100,000	0	0	0
ENAT1 HASSAN2022 A	TNCDR74CL701	NHA27	21				100,000	0,00 %	NC				100,000	0	0	0
ENAT1 HASSAN2022 B	TNBH89XIP394	NHB29	21				100,000	0,00 %	NC				100,000	0	0	0
ENAT1 HASSAN2022 C	TNW1CNSIM5T4	NHC32	21				100,000	0,00 %	NC				100,000	0	0	0
ENAT22022 9,25%APP	TNJ1M1ZAWYG5	NA2F7	21				97,000	0,00 %	NC				99,000	4	23 155	246 822
ENT2 22 T+2,15%APP	TNQCK0BPZ5A4	NA2V7	21				100,000	0,00 %	NC				100,000	1	1 500	15 830
ENAT2 2022 9,35% B	TNQVHB5W22K2	NB2F9	21				97,100	0,00 %	NC				101,750	1	100	8 250
ENAT22022 T+2,2% B	TNFOOWIRG8H7	NB2V9	21				100,000	0,00 %	NC				100,000	0	0	0
ENAT2 2022 9,60% C	TN19EO2MTU05	NC2F2	21				100,700	0,00 %	NC				100,700	0	0	0
ENAT2 2022T+2,40%C	TN11T1B0EPV4	NC2V2	21				100,000	0,00 %	NC				100,000	0	0	0
ENAT2 HASSAN22 APP	TNM46OWVRP06	NH2A7	21				65,000	0,00 %	NC				65,000	0	0	0
ENAT2 HASSAN2022 B	TNU9AUB15T16	NH2B9	21				100,000	0,00 %	NC				100,000	0	0	0
ENAT2 HASSAN2022 C	TN714WHHNNWN4	NH2C2	21				100,000	0,00 %	NC				100,000	0	0	0
ENAT32022 9,25%APP	TNXNSU5ILB12	NA3F7	21				98,000	0,00 %	NC				93,000	3	2 965	29 817
ENT3 22 T+2,15%APP	TNWL1ODSWXK1	NA3V7	21				99,000	0,00 %	NC				99,000	0	0	0
ENAT3 2022 9,35% B	TNRGVSCEDE36	NB3F9	21				100,170	0,00 %	NC				100,170	0	0	0
ENAT32022 T+2,2% B	TN0JN6PVVH38	NB3V9	21				100,000	0,00 %	NC				100,000	0	0	0
ENAT3 2022 9,60% C	TN4A4WPDZOC1	NC3F2	21				100,000	0,00 %	NC				100,000	0	0	0
ENAT3 2022T+2,40%C	TNIZ09015G66	NC3V2	21				100,000	0,00 %	NC				100,000	0	0	0
ENAT42022 9,35%APP	TNOAYHSVTHY1	NA4F7	21				99,000	0,00 %	NC				99,000	3	6 201	63 723
ENT4 2022 T+2% APP	TN2MVOGUKOAS	NA4V7	21				100,750	0,00 %	NC				100,750	0	0	0
ENAT4 2022 9,4% B	TNWRCVSVL730	NB4F9	21				100,000	0,00 %	NC				96,000	1	99	8 179
ENAT42022T+2,05% B	TN7PM93UZP50	NB4V9	21				100,000	0,00 %	NC				100,000	0	0	0
ENAT4 2022 9,60% C	TNEFCT8MYZ3	NC4F2	21				100,000	0,00 %	NC				100,000	0	0	0
ENAT4 2022T+2,25%C	TNVFSFLG1FH4	NC4V2	21				100,000	0,00 %	NC				100,000	0	0	0
ENAT4HASSAN2022APP	TNA3G5IE2961	NH4A7	21				100,000	0,00 %	NC				100,000	0	0	0
ENAT4 HASSAN2022 C	TNQR5G236GA1	NH4C2	21				100,000	0,00 %	NC				100,000	0	0	0
ENAT12023 9,75%APP	TN6DQ00BLT7	NAF28	21				97,000	0,00 %	NC				97,000	8	51 487	563 266
ENT12023T+1,7% APP	TNBYTZTD19Z0	NAV28	21				100,000	0,00 %	NC				91,000	1	3 926	39 614
ENAT1 2023 9																

Séance du jour														Année 2026			
Valeur	Emetteur	Code ISIN	MNEMO	Groupe	Echanges	Quantité	Capitaux en TND	Clôture en %	Var. du Jour	Indicateur	VWAP Vieille en %	VWAP en %	Var. VWAP	Ouverture en %	Echanges	Quantité	Capitaux en TND
▲																	
AB SA0428T+2.7P7-2	AB	TN0003400686	ABS1A	21				100,000	0,00 %	NC				100,000	0	0	0
AB SB0431T+2.8AP10	AB	TN0003400694	ABS1B	21				100,000	0,00 %	NC				100,000	0	0	0
AB0528 7.0%AP20	AB	TN0003400330	ABS8B	21				100,000	0,00 %	NC				100,000	0	0	0
ABCB0627 11,5%P7-2	ABC TUNISIE	TN0007780075	AC20B	21				100,000	0,00 %	NC				100,000	0	0	0
ABSA1028 10.05%AP5	AB	TNDE9EH7SA12	AB3AF	21				100,000	0,00 %	NC				100,000	0	0	0
ABSA1028T+2.15%AP5	AB	TNL8PGUB9C93	AB3AV	21				100,000	0,00 %	NC				100,000	0	0	0
ABSA1130T+1.65%AP5	AB	TNQK7QIECB53	AB55A	21				100,000	0,00 %	NC				100,000	2	35	3 599
ABSB1132T+1.75P7-2	AB	TNA3Z7AYXX2	AB55B	21				100,000	0,00 %	NC				100,000	1	30 000	3 070 222
ABSC0228 9,4%AP7-2	AB	TN0003400678	AB53C	21				100,000	0,00 %	NC				100,000	0	0	0
ABSC1030 10.2%P7-2	AB	TN5PTKYMCD13	AB3CF	21				100,000	0,00 %	NC				100,000	0	0	0
ABSC1030T+2.3%P7-2	AB	TNTMJ1DJ4SH4	AB3CV	21				100,000	0,00 %	NC				100,000	0	0	0
ABSD1030 10.3% IF7	AB	TN0GGAF4RX47	AB3DF	21				100,000	0,00 %	NC				100,000	0	0	0
ABSD1030 T+2.4%IF7	AB	TNR3ZRWJC984	AB3DV	21				100,000	0,00 %	NC				100,000	0	0	0
ATB0527T+1.75%AP20	ATB	TN0003600491	ATB7C	21				100,000	0,00 %	NC				100,000	0	0	0
ATB0529 5.9%P20-5	ATB	TN0003600582	ATB82	21				100,000	0,00 %	NC				100,000	0	0	0
ATB0532T+2.0%AP25	ATB	TN0003600509	ATB7D	21				100,000	0,00 %	NC				100,000	0	0	0
ATBSB0328T+2.1AP10	ATB	TN0003600657	ATBSB	21				100,000	0,00 %	NC				100,000	0	0	0
ATL A 1027 10% AP5	ATL	TN8D5PQCBC06	AT22A	21				100,850	0,00 %	NC				99,010	2	2 360	99 444
ATL A0127 9.6% AP5	ATL	TNFUHZ3R7VR5	AT21A	21				100,900	0,00 %	NC				99,580	2	1 820	37 455
ATL B0129 9.8%P7-2	ATL	TN6KZZZEJ5N2	AT21B	21				100,000	0,00 %	NC				100,000	0	0	0
ATL0130 10.35% AP5	ATL	TNTUDMZLCA16	AT242	21				100,000	0,00 %	NC				100,000	0	0	0
ATL0529 10.55% AP5	ATL	TNIKWGWIVBC2	AT241	21				101,800	0,00 %	NC				99,250	2	3 510	311 340
ATL0830 9.65% AP5	ATL	TNHOASGSR955	AT251	21				102,320	0,00 %	NC				100,000	3	1 918	207 101
ATLA0228 10.5% AP5	ATL	TNMA55MDD46	AT23A	21				100,000	0,00 %	NC				100,000	0	0	0
ATLA1028 10.7% AP5	ATL	TN06F5NFW3K1	A232A	21				99,340	0,00 %	NC				99,340	0	0	0
ATLB0230 10.7%P7-2	ATL	TNBW945JEA5	AT23B	21				100,000	0,00 %	NC				100,000	0	0	0
ATLB1029 10.3%P7-2	ATL	TNNW3558ZUL9	AT22B	21				100,000	0,00 %	NC				100,000	0	0	0
ATLB1030 10.9%P7-2	ATL	TNWYE1PN6WF5	A232B	21				100,000	0,00 %	NC				100,000	0	0	0
BH SC1028 9.1%P7-2	BH BANK	TN0PIDORGAE6	BS21C	21				99,970	0,00 %	NC				99,970	0	0	0
BHSA1026T+2.55P5-1	BH BANK	TNSH8NXC1WC4	BS21A	21				101,170	0,00 %	NC	101,170			100,860	1	2 207	58 311
BHSB1026T+2.7%INF5	BH BANK	TNIHWQ49ARG5	BS21B	21				100,000	0,00 %	NC				100,000	0	0	0
BHSD1028T+2.9%P7-2	BH BANK	TNA4HARL4UU5	BS21D	21				100,000	0,00 %	NC				100,000	0	0	0
BTK0130 T+2.5% AP5	BTK	TN3Z8RRNN997	BTK24	21				100,000	0,00 %	NC				100,000	0	0	0
BTK0230 5.85%P20	BTK	TN0004620142	BTK9D	21				100,000	0,00 %	NC				100,000	0	0	0
BTKL0930 9.4% AP5	BTK LEASING	TN1T1YC5F1E6	BTKLF	21				100,000	0,00 %	NC				100,000	0	0	0
BTKLS930T+2.25%AP5	BTK LEASING	TNFTJ0AWNB7	BTKLV	21				100,000	0,00 %	NC				100,000	0	0	0
CIL0628 10,55% AP5	CIL	TNY1F6BOX6F5	CL23F	21				100,000	0,00 %	NC				100,000	0	0	0
DAAM1030 10.1% AP5	DAAM TAMWEEL	TNTEPPETCXN3	DAM25	21				100,000	0,00 %	NC				100,000	0	0	0
ENDA A0630 10%P5	ENDA TAMWEEL	TN63255V0835	NDAAF	21				100,000	0,00 %	NC				100,000	0	0	0
ENDA A0630T+2.5%P5	ENDA TAMWEEL	TNJUB2R91MN4	NDAAV	21				100,000	0,00 %	NC				100,000	0	0	0
ENDA A0729 10,8%P5	ENDA TAMWEEL	TNCYRNOQ4UA6	ENDAF	21				99,250	0,00 %	NC				99,250	0	0	0
ENDA A0729T+2.9%P5	ENDA TAMWEEL	TN44RRP7AMA4	ENDAV	21				100,000	0,00 %	NC				100,000	0	0	0
ENDA B0731 11%P7-2	ENDA TAMWEEL	TNNEAGRSF0D0	ENDBF	21				100,000	0,00 %	NC				100,000	0	0	0
ENDAB632 10.2%P7-2	ENDA TAMWEEL	TNUPKQSV5F28	NDABF	21				100,000	0,00 %	NC				100,000	0	0	0
HL 0430 10.20% AP5	HANNIBAL LEASE	TN1PFT24HEM1	HL251	21				100,000	0,00 %	NC				100,000	0	0	0
HL A0327 9.6% AP5	HANNIBAL LEASE	TN77U54Q5NV3	H22AF	21				100,000	0,00 %	NC				100,000	0	0	0
HL A0429 10.7% AP5	HANNIBAL LEASE	TNAQSF8ZD1W1	H241F	21				100,000	0,00 %	NC				100,000	0	0	0
HL B0329 9.8%P7-2	HANNIBAL LEASE	TNJQTACHIQQ5	H22BF	21				100,000	0,00 %	NC				100,000	0	0	0
HLA0328 10.75% AP5	HANNIBAL LEASE	TNL7VQZVHR54	H231F	21				100,000	0,00 %	NC				100,000	0	0	0
HLB0228 10,1%AP7-2	HANNIBAL LEASE	TN0007310584	H211B	21				100,000	0,00 %	NC				100,000	0	0	0
HLB0328 T+2.6% AP5	HANNIBAL LEASE	TNAGSVAVWF52	H231V	21				100,000	0,00 %	NC				100,000	0	0	0
STB SC0427 11%P7-2	STB	TN0002601219	S20CF	21				100,150	0,00 %	NC				100,150	0	0	0
STB SC1126 11%P7-2	STB	TN0002601169	S91CF	21				100,150	0,00 %	NC				100,150	0	0	0
STB0528T+1.75%AP20	STB	TN0002601003	STB8C	21				100,000	0,00 %	NC				100,000	0	0	0
STB0533 T+2.0%AP25	STB	TN0002601011	STB8D	21				100,000	0,00 %	NC				100,000	0	0	0
STBSA0127 8.7% AP5	STB	TNWQSOZM265V8	S21AF	21				99,520	0,00 %	NC				99,520	0	0	0
STBSA0127T+2.3%AP5	STB	TN8X3GLVOR8	S21AV	21				98,820	0,00 %	NC				98,820	0	0	0
STBSB0127 8.95%IF5	STB	TNTGLIP3KDL6	S21BF	21				100,000	0,00 %	NC				100,000	0	0	0
STBSB0127T+2.55IF5	STB	TN4JUMPL967X2	S21BV	21				100,000	0,00 %	NC				100,000	0	0	0
STBSC0127 9.1% AP5	STB	TNXFR58NBP19	S21CF	21				100,000	0,00 %	NC				100,000	0	0	0
STBSC0127T+2.7%AP5	STB	TN2MYCPO47G7	S21CV	21				100,000	0,00 %	NC				100,000	0	0	0
STBSC1126T+2.8P7-2	STB	TN0002601177	S91CV	21				100,000	0,00 %	NC				100,000	0	0	0
STBSD0127 9.35%IF5	STB	TNL6Z2LXMEP5	S21DF	21				100,000	0,00 %	NC				100,000	0	0	0
STBSD1126 11,5%IF7	STB	TN0002601185	SB91D	21				100,000	0,00 %	NC				100,000	0	0	0
STBSE0127 8.7% AP5	STB	TNOR77XCOAHO	S21EF	21				100,000	0,00 %	NC				100,000	0	0	0
TAY A1029 10,9%P5	TAYSIR MICROFINANCE	TNEDMOU67Y09	TAYAF	21				100,000	0,00 %	NC				100,000	0	0	0
TAY A1029T+2.95%P5	TAYSIR MICROFINANCE	TNYQ67ISIXE1	TAYAV	21				100,000	0,00 %	NC				100,000	0	0	0
TAYB1031 11.1%P7-2	TAYSIR MICROFINANCE	TNAX90TPIFM2	TAYBF	21				100,000	0,00 %	NC				100,000	0	0	0
TAYB1031T+3.2%P7-2	TAYSIR MICROFINANCE	TNS5SWT6FD4	TAYBV	21				100,000	0,00 %	NC				100,000	0	0	0
TJL 0329 10.6% AP5	ATTIJARI LEASING	TN06AI2ZF0D3	JL24F	21				99,610	0,00 %	NC				99,610	1	192	11 488
TJL 0329T+2.5% AP5	ATTIJARI LEASING	TN88JDDM1JY5	JL24V	21				100,000	0,00 %	NC				100,000	0	0	0
TJL 1028 10.7% AP5	ATTIJARI LEASING	TNMEZPU3I4U2	JL23F	21				100,000	0,00 %	NC				100,000	0	0	0
TJL A 0927 10% AP5	ATTIJARI LEASING	TN4J4VCBM140	JL22F	21				100,000	0,00 %	NC				100,000	0	0	0
TJLB927 T+2.75%AP5	ATTIJARI LEASING	TNCTFVWUXV74	JL22V	21				100,000	0,00 %	NC				100,000	0	0	0
TL B0626 11.7%P7-2	TUNISIE LEASING ET FACTORING	TN0002102127	T91BF	21				102,630	0,00 %	NC				102,630	0	0	0
TLF 0427 9.6% AP5	TUNISIE LEASING ET FACTORING	TNYJL6N2AE66	TL22F	21				100,440	0,00 %	NC				100,440	0	0	0
TLF 0529T+2.5% AP5	TUNISIE LEASING ET FACTORING	TNUSNP2H8PH1	TL24V	21				100,000	0,00 %	NC				100,000	0	0	0
TLF 0530 10% AP5	TUNISIE LEASING ET FACTORING	TNQ8KNUQ09D7	TL251	21				100,000	0,00 %	NC				100,000	1	1 100	118 438
TLF 1027 10% AP5	TUNISIE LEASING ET FACTORING	TNXIY8MEDJE3	T222F	21				100,000	0,00 %	NC				100,000	0	0	0
TLF SA1026 9.8%AP5	TUNISIE LEASING ET FACTORING	TN2SBU7F6WY7	T215A	21				100,880	0,00 %	NC				100,880	0	0	0
TLF0129 10.70% AP5	TUNISIE LEASING ET FACTORING	TNMCJHUZPRD0	TL23F	21				101,900	0,00 %	NC				99,130	2	3 740	234 058
TLF0129T+2.5%AP5	TUNISIE LEASING ET FACTORING	TNQYE48RCJT2	TL23V	21				100,000	0,00 %	NC				100,000	0	0	0
TLF0427 T+2.75%AP5	TUNISIE LEASING ET FACTORING																

587 166

Capitaux traités sur l'année en TND

Cotation électronique

Echanges	Quantité	Capitaux en TND
34	2 490	23 435

Répartition par catégorie de donneurs d'ordres

Achat	Echanges	Quantité	Capitaux en TND	Capitaux en %
T. Libre	34	2 490	23 435	100,00%
Total	34	2 490	23 435	100,00%

Vente	Echanges	Quantité	Capitaux en TND	Capitaux en %
T. Libre	34	2 490	23 435	100,00%
Total	34	2 490	23 435	100,00%

Cotation sur Panneaux : Les enchères

Echanges	Quantité	Capitaux en TND
24	14 622	563 732

Répartition par catégorie de donneurs d'ordres

Achat	Echanges	Quantité	Capitaux en TND	Capitaux en %
T.Libre	24	14 622	563 732	100,00%
Total	24	14 622	563 732	100,00%

Vente	Echanges	Quantité	Capitaux en TND	Capitaux en %
T.Libre	24	14 622	563 732	100,00%
Total	24	14 622	563 732	100,00%

Le Marché Hors Cote : Activité par valeur sur le système de cotation électronique

Séance du jour													Année 2026				
Valeur	Code ISIN	MNEMO	Groupe	Echanges	Quantité	Capitaux en TND	Clôture	Var. du Jour	Indicateur	VWAP Veille	VWAP	Var. VWAP	Ouverture	Rendement annuel	Echanges	Quantité	Capitaux en TND
SITEX	TN0004300307	SITEX	13				2,990	0,00 %	NC				2,410	24,07 %	2	2	6
STE TUN. DU SUCRE	TN0006170013	STS	13	4	100	966	9,660	-0,10 %		9,670	9,660	-0,10 %	9,600	0,63 %	32	2 488	23 429
Total				4	100	966									34	2 490	23 435