

Sommaire

Page

-Indicateurs de la séance & Activité des marchés

2

-Palmarès de la Séance

3

-Activité des marchés sur l'année

4

-Le Marché Principal

5

· Activité sur l'année par compartiment et par groupe de cotation

5

· Activité détaillée par valeur

6

· Répartition du volume des transactions sur l'année par catégorie de donneurs d'ordres

8

-Le Marché Obligataire

10

-Le Marché Hors-cote

13

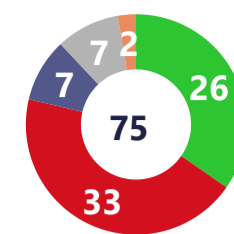
Capitaux traités en TND		
Séance du jour	Cumul annuel 2026	
19 096 983	1 131 608 826	-3,55 %
Total	Total	
15 135 454	684 623 989	71,49 %
Cote : Titres de Capital	Cote : Titres de Capital	
443 049	128 073 559	20,43 %
Cote : Titres de créance	Cote : Titres de créance	
0	580 367	-83,19 %
Hors Cote	Hors Cote	
3 518 480	318 324 524	-52,05 %
Enregistrements	Enregistrements	
0	6 387	-98,12 %
Déclarations	Déclarations	

Quantités traitées		
Séance du jour	Cumul annuel 2026	
1 498 571	78 164 311	24,02 %
Total	Total	
1 401 096	60 537 458	27,25 %
Cote: Titres de capital	Cote: Titres de capital	
8 920	687 656	-56,31 %
Cote: Titres de Créance	Cote: Titres de créance	
0	16 393	-98,08 %
Hors Cote	Hors cote	
88 555	16 922 800	29,93 %
Enregistrements	Enregistrements	
0	4	-99,48 %
Déclarations	Déclarations	

Nombre de Transactions		
Séance du jour	Cumul annuel 2026	
4 095	170 291	42,55 %
Total	Total	
4 077	169 649	44,07 %
Cote: Titres de capital	Cote: Titres de capital	
8	219	-3,95 %
Cote : Titres de créance	Cote : Titres de créance	
0	51	-95,59 %
Hors cote	Hors cote	
10	368	13,93 %
Enregistrements	Enregistrements	
0	4	100,00 %
Déclarations	Déclarations	

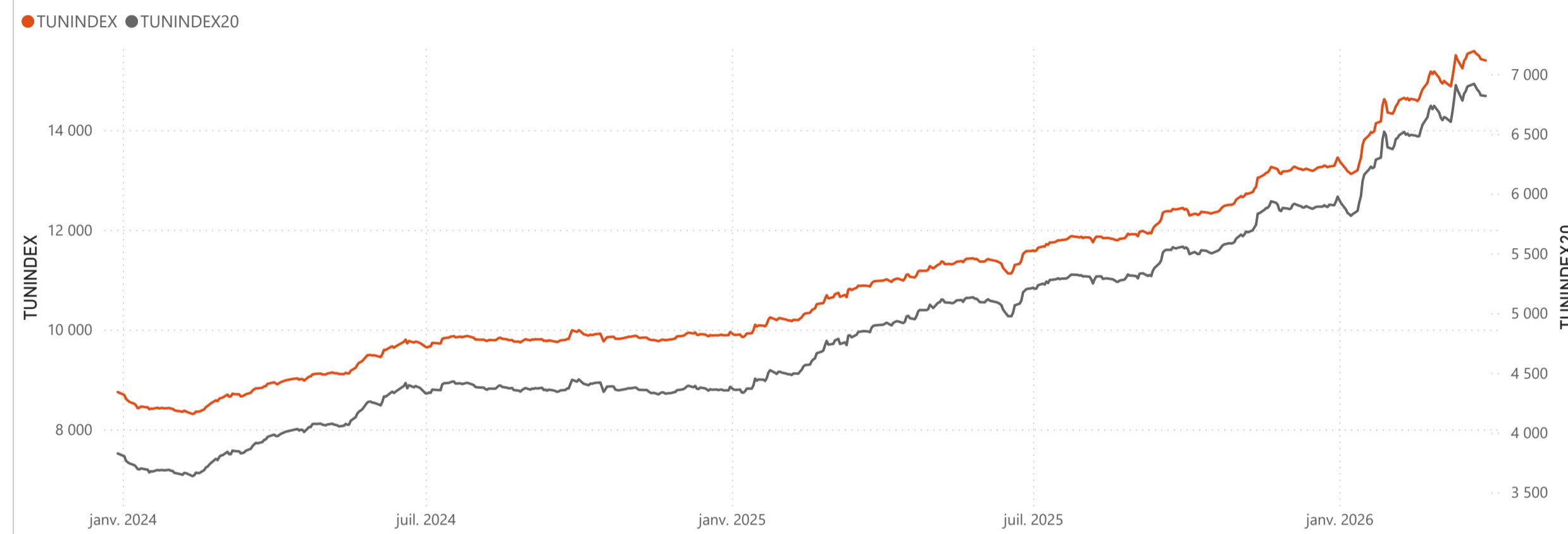
Cap. Boursière en MD	
40 014	
-0,16 %	15,43 %
Var. Jour	Var. annuelle

Marchés	Echanges Bloc	Quantité Bloc	Capitaux Bloc	Echanges	Quantité	Capitaux en TND
Marché Principal	0	0	0	4 077	1 401 096	15 135 454

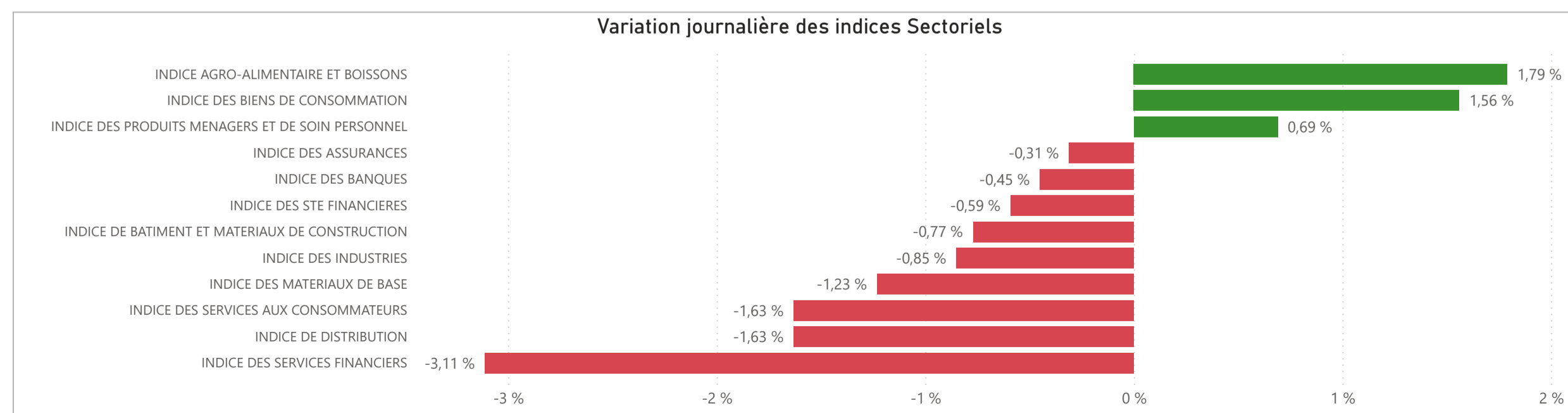


● Hausse ● Baisse ● Inchangé ● NC ● Suspendu

TUNINDEX	-0,18 %	14,46 %	Plus haut de l'année	Plus bas de l'année	TUNINDEX20	-0,08 %	14,09 %	Plus haut de l'année	Plus bas de l'année
15 394,99	Var. du Jour	Var. année	15 584,07	13 119,98	6 817,34	Var. du Jour	Var. année	6 918,96	5 814,06
			23/03/2026	08/01/2026				23/03/2026	08/01/2026



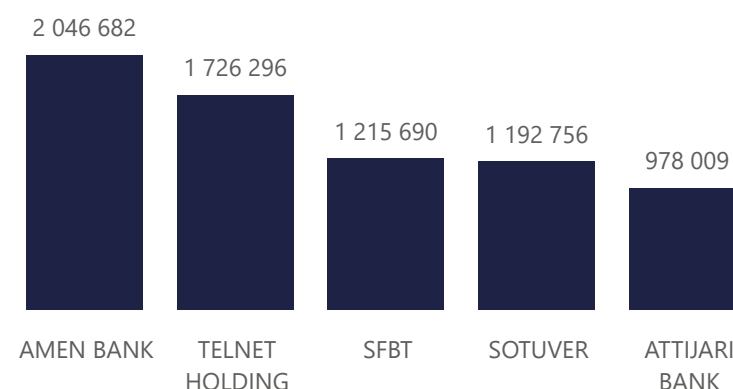
INDICES SECTORIELS	Indice du Jour	Indice Veille	Var. du Jour	Var. sur l'année	Poids dans TUNINDEX	Plus haut de l'année	Plus bas de l'année
INDICE DES STE FINANCIERES	12 054,84	12 125,87	-0,59 %	15,64 %	64,37 %	23/03/2026	12 399,52
INDICE DES BANQUES	11 210,09	11 260,40	-0,45 %	15,93 %	56,63 %	23/03/2026	11 557,10
INDICE DES ASSURANCES	22 247,57	22 316,27	-0,31 %	12,33 %	4,26 %	25/03/2026	22 404,07
INDICE DES SERVICES FINANCIERS	21 551,24	22 244,08	-3,11 %	15,05 %	3,48 %	25/03/2026	22 592,47
INDICE DES SERVICES AUX CONSOMMATEURS	6 124,30	6 225,87	-1,63 %	22,88 %	3,64 %	23/03/2026	6 264,35
INDICE DE DISTRIBUTION	9 648,81	9 808,83	-1,63 %	22,88 %	3,64 %	23/03/2026	9 869,46
INDICE DES BIENS DE CONSOMMATION	12 771,56	12 575,05	1,56 %	12,49 %	20,96 %	24/02/2026	12 811,20
INDICE AGRO-ALIMENTAIRE ET BOISSONS	16 434,83	16 145,37	1,79 %	16,86 %	16,64 %	30/03/2026	16 434,83
INDICE DES PRODUITS MENAGERS ET DE SOIN PERSONNEL	3 486,18	3 462,43	0,69 %	-1,68 %	4,32 %	15/01/2026	3 719,77
INDICE DES INDUSTRIES	1 951,60	1 968,28	-0,85 %	8,38 %	6,97 %	27/03/2026	1 968,28
INDICE DE BATIMENT ET MATERIAUX DE CONSTRUCTION	803,75	809,99	-0,77 %	3,24 %	2,99 %	27/03/2026	809,99
INDICE DES MATERIAUX DE BASE	7 903,62	8 002,12	-1,23 %	16,32 %	2,07 %	26/03/2026	8 042,04



Valeurs les plus actives

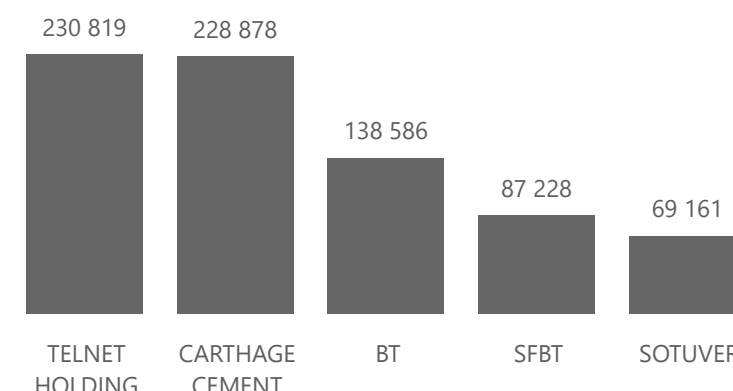
Valeur	Compartiment	Groupe	Capitaux en TND
AMEN BANK	A	11	2 046 682
TELNET HOLDING	B	11	1 726 296
SFBT	A	11	1 215 690
SOTUVER	A	11	1 192 756
ATTIJARI BANK	A	11	978 009

Capitaux en TND



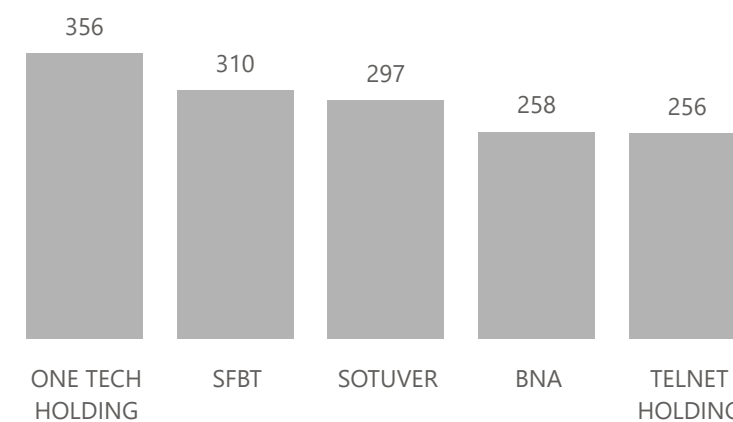
Valeur	Compartiment	Groupe	Quantité
TELNET HOLDING	B	11	230 819
CARTHAGE CEMENT	A	11	228 878
BT	A	11	138 586
SFBT	A	11	87 228
SOTUVER	A	11	69 161

Quantité



Valeur	Compartiment	Groupe	Echanges
ONE TECH HOLDING	A	11	356
SFBT	A	11	310
SOTUVER	A	11	297
BNA	A	11	258
TELNET HOLDING	B	11	256

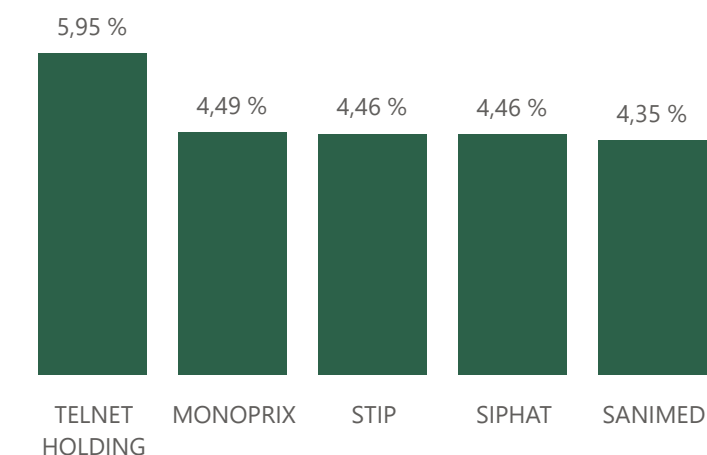
Echanges



Principaux écarts

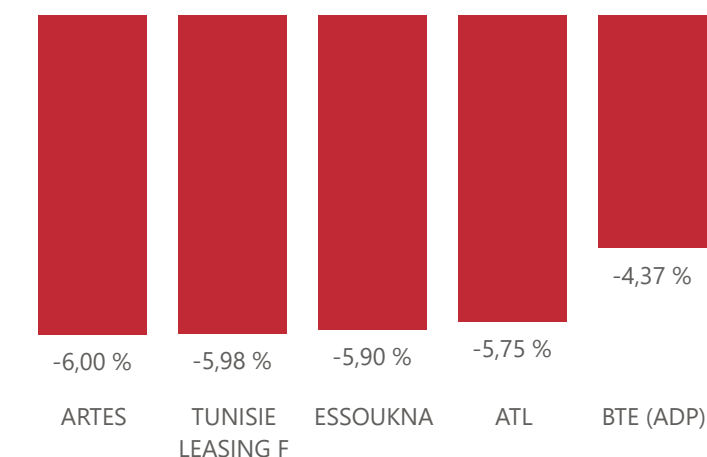
Valeur	Groupe	Cours de Clôture	Var. du Jour
TELNET HOLDING	11	7,830	5,95 %
MONOPRIX	12	9,080	4,49 %
STIP	99	8,430	4,46 %
SIPHAT	99	4,450	4,46 %
SANIMED	99	0,720	4,35 %

Top 5 hausses



Valeur	Groupe	Cours de Clôture	Var. du Jour
ARTES	11	13,480	-6,00 %
TUNISIE LEASING F	11	37,260	-5,98 %
ESSOUKNA	11	3,670	-5,90 %
ATL	11	8,200	-5,75 %
BTE (ADP)	12	5,470	-4,37 %

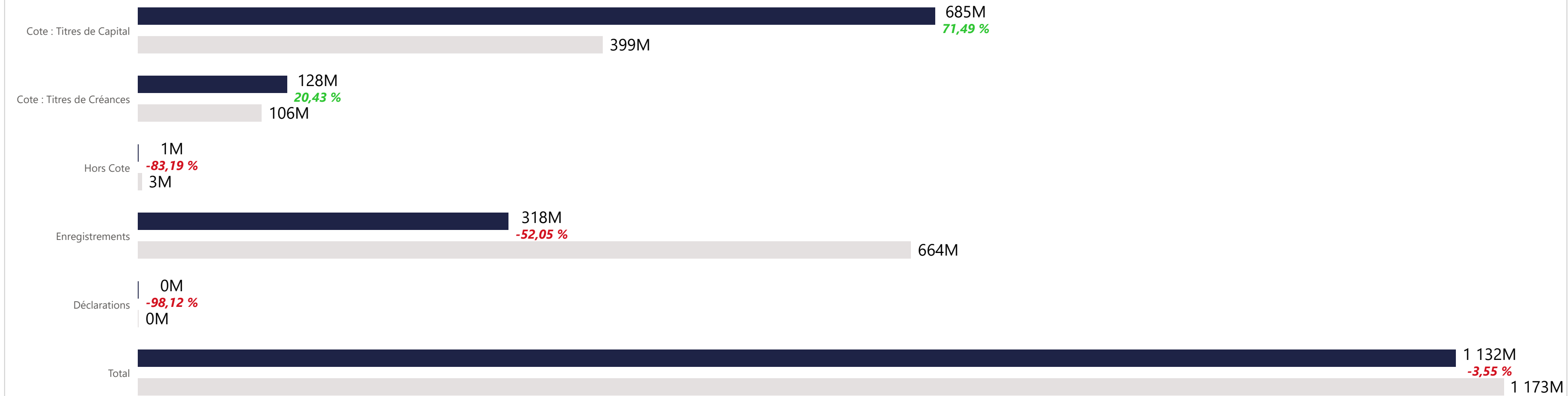
Top 5 baisses



Marchés	Echanges cumulés 2026	Echanges cumulés 2025	Variation	Quantité cumulée 2026	Quantité cumulée 2025	Variation	Capitaux cumulés 2026 en TND	Capitaux cumulés 2025 en TND	Variation
Cote : Titres de Capital	169 649	117 751	44,07 %	60 537 458	47 572 850	27,25 %	684 623 989	399 220 446	71,49 %
Cote : Titres de Créances	219	228	-3,95 %	687 656	1 573 789	-56,31 %	128 073 559	106 344 303	20,43 %
Hors Cote	51	1 156	-95,59 %	16 393	855 130	-98,08 %	580 367	3 451 742	-83,19 %
Enregistrements	368	323	13,93 %	16 922 800	13 024 795	29,93 %	318 324 524	663 887 593	-52,05 %
Déclarations	4	2	100,00 %	4	769	-99,48 %	6 387	339 010	-98,12 %
Total	170 291	119 460	42,55 %	78 164 311	63 027 333	24,02 %	1 131 608 826	1 173 243 093	-3,55 %

Evolution des capitaux traités en TND 2026/2025

● Capitaux 2026 ● Capitaux 2025



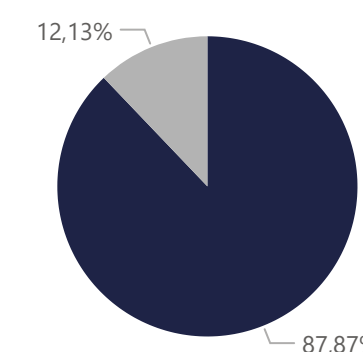
684 623 989

Capitaux traités en TND

Marché	Echanges	Quantité	Capitaux en TND
Cote : Titres de Capital	169 649	60 537 458	684 623 989

Répartition du volume entre Carnet d'ordres central et Marché de blocs

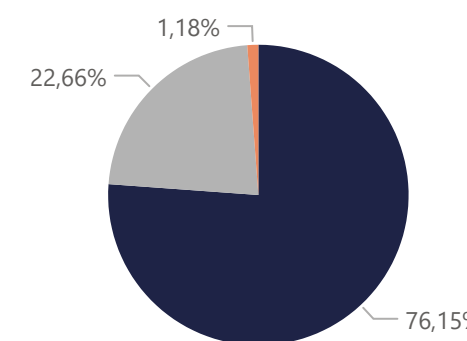
Marché	Echanges	Quantité	Capitaux en TND	Capitaux en %
Carnet d'ordres Central	169 632	56 298 864	601 564 163	87,87%
Marché de Blocs	17	4 238 594	83 059 826	12,13%
Total	169 649	60 537 458	684 623 989	100,00%



Marché
 ● Carnet d'ordres Central
 ● Marché de Blocs

Répartition du volume par Compartiment

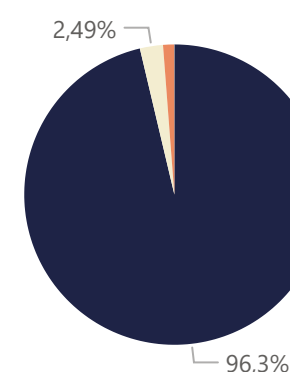
Compartiment	Echanges	Quantité	Capitaux en TND	Capitaux en %
A	117 969	40 157 443	521 363 488	76,15%
B	45 303	13 068 505	155 169 650	22,66%
S	6 377	7 311 510	8 090 851	1,18%
Total	169 649	60 537 458	684 623 989	100,00%



Compartiment
 ● A
 ● B
 ● S

Répartition du volume par Groupe de cotation

Groupe de cotation	Echanges	Quantité	Capitaux en TND	Capitaux en %
11	156 156	51 723 474	659 320 677	96,30%
12	4 193	1 471 758	17 027 283	2,49%
99	6 282	7 311 076	8 087 875	1,18%
32	3 018	31 150	188 154	0,03%
Total	169 649	60 537 458	684 623 989	100,00%



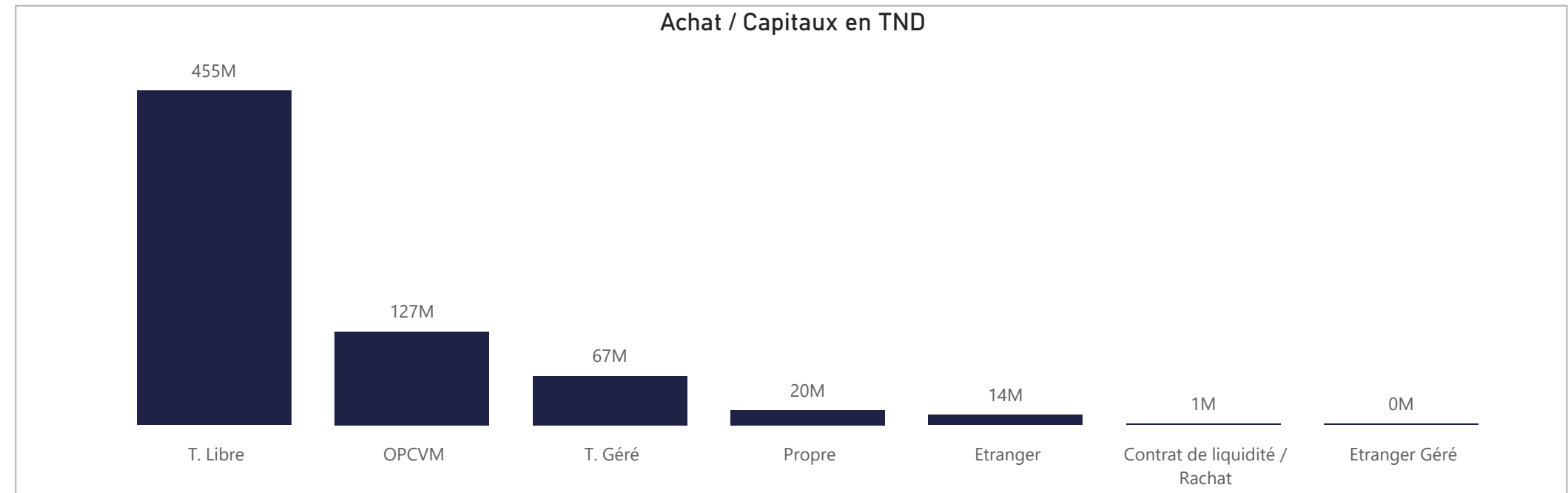
Groupe de cotation
 ● 11
 ● 12
 ● 99
 ● 32

Séance du jour																				Année 2026								
SECTEUR/VALEUR	Code ISIN	MNEMO	Compartiment	Groupe	Mode de Cotation	Titres Admis	Cap. Boursière en MD	Cap. B En %	Echanges Bloc	Quantité Bloc	Capitaux Bloc en TND	Echanges	Quantité	Capitaux en TND	Clôture	Var. du Jour	Indicateur	VWAP Veille	VWAP	Var. VWAP	Ouverture	Rendement annuel	Echanges Bloc	Quantité Bloc	Capitaux Bloc en TND	Echanges	Quantité	Capitaux en TND
BANQUES						846 256 529	17 818,90	44,53 %	0	0	0	939	284 119	5 494 151								0	0	0	41 357	12 684 625	227 426 991	
BIAT	TN0001800457	BIAT	A	11	Continu	40 800 000	5 789,52	14,47 %		65	2 998	423 993	141,900	0,00 %				142,973	141,425	-1,08 %	111,000	27,84 %	4 284	220 142	28 565 743			
ATTIJARI BANK	TN0001600154	TJARI	A	11	Continu	50 000 000	3 699,50	9,25 %		61	13 213	978 009	73,990	-0,35 %				74,013	74,019	0,01 %	66,890	10,61 %	3 647	418 393	29 109 212			
AMEN BANK	TN0003400058	AB	A	11	Continu	34 920 000	2 112,31	5,28 %		245	33 965	2 046 682	60,490	0,48 %				60,314	60,259	-0,09 %	50,000	20,98 %	9 895	1 134 996	63 230 640			
BT	TN0002200053	BT	A	11	Continu	270 000 000	1 857,60	4,64 %		174	138 586	946 932	6,880	-2,13 %				6,995	6,833	-2,32 %	6,400	7,50 %	7 287	4 359 499	29 709 077			
BNA	TN0003100609	BNA	A	11	Continu	64 000 000	960,00	2,40 %		258	51 278	769 788	15,000	-0,99 %				15,167	15,012	-1,02 %	12,070	24,28 %	8 863	2 926 102	39 809 296			
UIB	TN0003900107	UIB	A	11	Continu	32 560 000	873,91	2,18 %		20	5 982	160 551	26,840	-0,59 %				27,010	26,839	-0,63 %	24,850	8,01 %	1 001	888 692	23 887 767			
UBCI	TN0002400055	UBCI	A	12	Fixing	20 001 529	762,06	1,90 %		0	0		38,100	0,00 %	NC			38,100			33,800	12,72 %	270	62 231	2 229 611			
STB	TN0002600955	STB	A	11	Continu	155 375 000	660,34	1,65 %		52	14 435	60 232	4,250	1,43 %				4,180	4,173	-0,17 %	4,090	3,91 %	3 839	1 512 674	5 962 241			
BH BANK	TN0001900604	BH	A	11	Continu	47 600 000	492,18	1,23 %		13	2 406	24 700	10,340	0,00 %					10,266		10,300	0,39 %	356	80 066	809 271			
ATB	TN0003600350	ATB	A	11	Continu	100 000 000	372,00	0,93 %		39	19 803	73 271	3,720	0,54 %				3,692	3,700	0,22 %	3,790	-1,85 %	1 295	987 113	3 597 296			
WIFACK INT BANK	TN0007200017	WIFAK	A	12	Fixing	30 000 000	234,00	0,58 %		6	878	6 848	7,800	0,00 %				7,800	7,800	0,00 %	2,110	1,30 %	211	27 215	200 315			
BTE (ADP)	TN0001300557	BTE	B	12	Fixing	1 000 000	5,47	0,01 %		6	575	3 145	5,470	-4,37 %				5,720	5,470	-4,37 %	3,500	56,29 %	409	67 502	316 521			
AGRO ALIMENTAIRE ET BOISSONS						571 727 409	9 846,85	24,61 %	0	0	0	535	119 972	1 832 369								3	232 200	3 789 746	21 508	6 425 827	103 519 298	
POULINA GP HOLDING	TN0005700018	PGH	A	11	Continu	180 003 600	4 122,08	10,30 %		111	13 779	316 592	22,900	-2,14 %				23,110	22,976	-0,58 %	18,500	23,78 %	1	55 000	1 122 000	8 379	1 968 806	42 178 096
SFBT	TN0001100254	SFBT	A	11	Continu	268 125 000	3 740,34	9,35 %		310	87 228	1 215 690	13,950	4,18 %				13,312	13,937	4,70 %	12,600	10,71 %	5 514	2 715 343	35 644 949			
DELICE HOLDING	TN0007670011	DH	A	11	Continu	109 814 524	1 768,01	4,42 %		100	14 082	223 925	16,100	1,90 %				15,686	15,901	1,37 %	12,900	24,81 %	2	177 200	2 667 746	5 645	1 302 400	18 904 248
LAND OR	TN0007510019	LNDOR	B	11	Continu	13 784 285	216,41	0,54 %		14	4 883	76 163	15,700	-0,44 %				15,734	15,598	-0,86 %	14,700	6,80 %	1 970	439 278	6 792 006			
DISTRIBUTION						194 111 628	2 407,87	6,02 %	0	0	0	314	35 014	594 652								1	2 975 000	63 665 000	12 331	5 604 045	87 402 895	
ENNAKL AUTOMOBILES	TN0007410012	NAKL	A	11	Continu	30 000 000	568,50	1,42 %		50	5 296	99 652	18,950	-1,56 %				19,118	18,817	-1,57 %	15,080	25,66 %	1 208	166 216	2 768 330			
ARTES	TN0007300015	ARTES	A	11	Continu	38 250 000	515,61	1,29 %		84	6 338	86 004	13,480	-6,00 %				14,339	13,570	-5,36 %	11,500	17,22 %	1 864	252 852	3 456 455			
CITY CARS	TN0007550015	CITY	A	11	Continu	18 000 000	434,70	1,09 %		43	3 703	90 034	24,150	-2,62 %				24,692	24,314	-1,53 %	19,700	22,59 %	2 161	262 626	6 405 840			
MONOPRIX	TN0001000108	MNP	B	12	Fixing	25 345 736	230,14	0,58 %		7	4 200	38 136	9,080	4,49 %	H			8,423	9,080	7,80 %	6,090	49,10 %	377	133 466	923 602			
SMART TUNISIE	TNQPQXRODTH8	SMART	B	11	Continu	10 123 443	202,37	0,51 %		44	8 161	165 084	19,990	-2,34 %				20,113	20,228	0,57 %	19,500	2,51 %	1	2 975 000	63 665 000	1 048	3 122 091	66 556 976
MAGASIN GENERAL	TN0006440010	MAG	B	12	Fixing	15 777 070	170,71	0,43 %		2	10	108	10,820	0,00 %				10,820	10,820	0,00 %	9,850	9,85 %	98	7 291	73 133			
SOTUMAG	TN0006580013	MGR	B	11	Continu	13 200 000	134,90	0,34 %		25	1 029	10 354	10,220	2,40 %				9,927	10,062	1,36 %	8,900	14,83 %	615	100 248	948 328			
STA	TNNGTFLC2986	STA	B	11	Continu	2 000 000	123,00	0,31 %		33	1 507	92 585	61,500	-1,55 %				62,151	61,437	-1,15 %	37,440	64,26 %	2 110	80 638	4 481 876			
UADH	TN0007690019	UADH	S	99	Fixing	36 953 847	15,89	0,04 %		0	0		0,430	0,00 %	S						0,600	-28,33 %	359	1 010 680	536 502			
CELLCOM	TN0007590011	CELL	B	11	Continu	4 461 532	12,05	0,03 %		26	4 770	12 694	2,700	-1,46 %				2,712	2,661	-1,88 %	3,320	-18,67 %	2 491	467 937	1 251 852			
ASSURANCE						155 551 793	2 262,68	5,65 %	0	0	0	202	70 452	827 315								4	284 000	4 156 980	10 437	3 134 732	42 327 347	
STAR	TN0006060016	STAR	A	11	Continu	10 000 003	646,70	1,62 %		27	1 744	111 403	64,670	1,68 %				63,968	63,878	-0,14 %	63,780	1,40 %	2	34 000	2 149 480	2 782	261 982	15 999 469
ASSUR MAGHREBIA	TN0007830011	ASSMA	A	11	Continu	4 500 000	332,55	0,83 %		27	1 601	116 437	73,900	-0,74 %				74,372	72,728	-2,21 %	56,500	30,80 %	679	87 977	5 457 478			
ASTREE	TN0003000452	AST	A	12	Fixing	6 000 000	324,00	0,81 %		6	68	3 672	54,000	3,35 %				52,250	54,000	3,35 %	45,990	17,42 %	112	4 164	200 208			
BNA ASSURANCES	TN0007680010	BNASS	A	11	Continu	87 391 790	286,65	0,72 %		70	28 017	92 366	3,280	-2,96 %				3,341	3,297	-1,32 %	3,140	4,46 %	3 417	1 159 629	3 614 801			
TUNIS RE	TN0007380017	TRE	B	12	Fixing	20 000 000	279,80	0,70 %		37	31 246	437 132	13,990	-2,78 %				14,578	13,990	-4,03 %	10,380	34,78 %	1 478	786 441	10 571 478			
ASSU MAGHREBIA VIE	TNDKJ8O68X14	AMV	B	11	Continu	25 000 000	218,75	0,55 %		35	7 776	66 305	8,750	0,11 %				8,761	8,527	-2,67 %	6,650	31,58 %	2	250 000	2 007 500	1 960	834 358	6 471 956
BH ASSURANCE	TN0006550016	BHASS	B	12	Fixing	2 660 000	174,23	0,44 %		0	0		65,500	0,00 %	NC							63,000	3,97 %	9	181	11 957		
SERVICES FINANCIERS						131 016 000	1 658,85	4,15 %	0	0	0	103	20 108	244 192								1	60 000	2 484 000	8 466	1 888 173	36 100 876	
TUNISIE LEASING F	TN0002100907	TLS	A	11	Continu	10 800 000	402,41	1,01 %		0	0		37,260	-5,98 %	B			40,128			32,750	13,77 %	1	60 000	2 484 000	2 416	334 606	13 045 533
SPDIT - SICAF	TN0001400704	SPDIT	A	11	Continu	28 000 000	397,60	0,99 %		10	2 955	41 941	14,200	-0,70 %				14,244	14,193	-0,36 %	12,700	11,81 %	502	124 865	1 655 164			
ATL	TN0004700100	ATL	B	11	Continu	32 500 000	266,50	0,67 %		47	15 015	124 022	8,200	-5,75 %				8,664	8,260	-4,66 %	6,100	34,43 %	2 455	867 909	6 395 593			
CIL	TN0004200853	CIL	B	11	Continu	7 000 000	239,75	0,60 %		20	1 059	36 134	34,250	0,09 %				33,971	34,120	0,44 %	28,250	21,24 %	1 618	349 817	11 202 417			
ATTIJARI LEASING	TN0006610018	TJL	B	11	Continu	2 750 000	96,25	0,24 %		4	167	5 700	35,000	2,34 %														

Séance du jour											Année 2026		
Secteur / Emetteur / Valeur	Code ISIN	MNEMO	Groupe	Echanges	Quantité	Capitaux en TND	Dernier cours	Indicateur	Echanges	Quantité	Capitaux en TND		
TECHNOLOGIE													
TELNET HOLDING													
TN Da 1/10 010719	TN0007440035	TLN19	32					NC	4	12	9		
BANQUES													
ATTIJARI BANK													
TJARI - (Da)	TN0001600162	TJADA	32					NC	0	0	0		
TJARI - Da39	TN0001600261	TJA39	32					NC	0	0	0		
TJARIDA1/40 250518	TN0001600501	TJA18	32					NC	31	990	6 159		
TJARIDA4/21 300425	TN823JXM7725	TJA25	32	2	45	608	13,500		335	1 992	25 286		
BIAT													
BIAT Da32 4/60	TN0001800465	BIA32	32					NC	0	0	0		
BIAT Da36 1/24	TN0001800507	BIA36	32					NC	3	7	6		
BIAT DA1/20 290620	TN0001800622	BIA20	32					NC	28	156	1 162		
BIAT DA1/7 291124	TN633R178704	BIA24	32	3	10	200	19,980		248	619	11 816		
BH BANK													
BQ HABITAT (Da)	TN0001900612	BHDA	32					NC	0	0	0		
BH Da 1/20 150999	TN0001900679	BH12	32					NC	0	0	0		
BH Da1/25 14022000	TN0001900711	BH14	32					NC	0	0	0		
BHDA 1/15 28052007	TN0001900778	BHDA7	32					NC	1	2	3		
BH DA 1/3 270715	TN0001900901	BH15	32					NC	4	7	36		
BH DA 1/5 171117	TN0001900992	BH17	32					NC	4	9	19		
BT													
BQ DE TSIE - Da	TN0002200103	BTDA	32					NC	0	0	0		
BT Da 3/10 170599	TN0002200210	BT149	32					NC	0	0	0		
BT Da1/7/12/01	TN0002200251	BT154	32					NC	0	0	0		
BT Da 1/2 23052005	TN0002200319	BTDA6	32					NC	0	0	0		
BT Da 1/2 10/06/09	TN0002200327	BTDA9	32					NC	2	10	35		
BT Da 1/3 280613	TN0002200335	BT13	32					NC	6	59	36		
BT DA 1/5 03062016	TN0002200343	BT16	32					NC	4	7	15		
BT DA 1/4 04052018	TN0002200350	BT18	32					NC	10	20	46		
BT DA 1/5 10052022	TN1YHLWUKE9D7	BT22	32					NC	31	66	80		
UBCI													
UBCI Da 1/6 010900	TN0002400570	UBCO0	32					NC	0	0	0		
UBCI Da 3/7 010704	TN0002400646	UBCO4	32					NC	0	0	0		
UBCI Da 1/2 150710	TN0002400653	UBCO10	32					NC	1	1	23		
UBCI Da8/33 141013	TN0002400695	UBC13	32					NC	27	256	2 228		
BNA													
BNA Da 1/10 040509	TN0003100633	BNA09	32					NC	0	0	0		
BNA DA 1/10 200618	TN0003100740	BNA18	32					NC	23	76	107		
BNA DA 1/55 150419	TN0003100815	BNA19	32					NC	22	339	83		
AB													
AB Da 26 3/37	TN0003400108	AB26	32					NC	0	0	0		
AB Da 29 3/40	TN0003400116	AB29	32					NC	0	0	0		
AB Da 34 2/59	TN0003400157	AB34	32					NC	0	0	0		
AB Da 1/27	TN0003400207	ABA38	32					NC	0	0	0		
ABDA 1/14 11122007	TN0003400272	ABDA7	32					NC	0	0	0		
AB Da 3/37 281209	TN0003400371	ABDA9	32					NC	0	0	0		
AB Da 1/10 110613	TN0003400454	AB13	32					NC	1	1	7		
AB DA1/20 0802016	TN0003400512	AB16	32					NC	5	23	99		
AB DA1/25 300617	TN0003400579	AB17	32					NC	4	12	25		
AB DA 1/7 12102023	TN1MY01P21QP7	AB23	32					NC	6	11	240		
AB DA 2/13 281024	TN66JFM5A518	AB24	32	4	12	90	7,500		100	439	3 587		
ATB													
ATBDA1/7 09/11/05	TN0003600434	ATBDA	32					NC	0	0	0		
ATB Da 1/10 151208	TN0003600517	ATB08	32					NC	0	0	0		
ATB Da 1/16 161210	TN0003600616	ATB10	32					NC	5	41	9		
WIFAK INTERNATIONAL BANK													
WIFAK DA1/2 121015	TN0007200132	WIF15	32					NC	3	3	6		
ASSURANCE													
ASTREE													
AST DA 1/2 140817	TN0003000528	AST17	32					NC	0	0	0		
STAR													
STAR DA 7/6 221225	TN17FVNGCJ77	STAR5	32	2	3	207	69,000		231	1 668	113 193		
BNA ASSURANCES													
AMI DA 1/4 110817	TN0007680044	AMI17	32					NC	3	3	2		
AMI DA27/35 241120	TN0007680051	AMI20	32					NC	12	57	89		
SERVICES FINANCIERS													
SPDIT SICAF													
SPDIT Da 1/24 3512	TN0001400720	SPD12	32					NC	3	16	9		
TUNISIE LEASING ET FACTORING													
TUN. LEAS. (Da 10)	TN0002100915	TLSDA	32					NC	0	0	0		
TLS Da 1/4	TN0002100956	TL001	32					NC	0	0	0		
TLS Da 1/5 02012020	TN0002100980	TL503	32					NC	0	0	0		
TLS Da 1/6 18120203	TN0002101012	TL502	32					NC	0	0	0		
TLS Da 1/7 061204	TN0002101061	TL504	32					NC	0	0	0		
TLS Da1/1/5010307	TN0002101152	TL507	32					NC	0	0	0		
TLS Da 1/56 030308	TN0002101210	TL508	32					NC	3	81	77		
TLS Da 1/57 020309	TN0002101319	TL509	32					NC	3	22	14		
TLS Da 1/68 301209	TN0002101392	TL592	32					NC	8	64	34		
TLS Da 1/69 010210	TN0002101400	TL510	32					NC	11	91	45		
TLS Da 3/80 010213	TN0002101590	TL513	32					NC	18	217	306		
TL DA3/83 10022014	TN0002101749	TL514	32					NC	31	466	637		
TL DA2/43 02022015	TN0002101814	TL515	32					NC	18	152	262		
TLS DA1/23 010719	TN0002102044	TL519	32	3	17	24	1,400		26	175	283		
CIL													
CIL DA 2007 1/4	TN0004201042	CIL07	32					NC	0	0	0		
CIL Da 1/5 301208	TN0004201117	CIL08	32					NC	0	0	0		
CIL Da 1/3 110610	TN0004201216	CIL10	32					NC	1	1	6		
CIL Da 1/4 030611	TN0004201281	CIL11	32					NC	1	1	6		
CIL DA2/5 15052023	TNEOEJKAP2R7	CIL23	32					NC	1	1	5		
ATL													
ATL Da 1/5 290808	TN0004700266	ATL08	32					NC	0	0	0		
ATL Da 2/17 261112	TN0004700472	ATL12	32					NC	4	17	15		
ATTIJARI LEASING													
ATTIJARI LS ROMPU	TN0006610141	TJLR	32					NC	0	0	0		
TJL Da 3/1 210717	TN0006610448	TJL17	32					NC	17	428	2 410		
BH LEASING													
BH Da 1/4 250515	TN0006720072	ML15	32					NC	8	8	5		
HANNIBAL LEASE													
HL Da 1/10 180817	TN0007310378	HL17	32					NC	0	0	0		
HL DA37/100 090720	TN0007310519	HL20	32					NC	12	221	481		
TELECOMMUNICATIONS													
SOTETEL													
SOTETEL Da1/6	TN0006530059	SOT01	32					NC	1	2	4		
SOT Da 1/5 010102	TN0006530067	SOT02	32					NC	0	0	0		
SOT Da 1/5 010703	TN0006530075	SOT03	32					NC	0	0	0		
SOT Da 1/10 150704	TN0006530083	SOT04	32					NC	0	0	0		
SOT Da1/23 010906	TN0006530091	SOT06	32					NC	1	7	2		
DISTRIBUTION													
MONOPRIX													
MONOPRIX Da	TN0001000116	MNPDA	32					NC	2	5	12		
MNP Da 1/2 100611	TN0001000124	MNP11	32					NC	0	0	0		
MNP Da 1/5 040612	TN0001000132	MNP12	32					NC	0	0	0		
MNP Da 1/5 160615	TN0001000140	MNP15	32					NC	13	18	17		
MAGASIN GENERAL													
MAG GEN Da 1/2	TN0006440028	MGDA4	32					NC	0	0	0		
SOTUMAG													
MGR Da1/3 050710	TN0006580021	MGR10	32					NC	0	0	0		
MGR DA 1/10 201217	TN0006580039	MGR17	32					NC	0	0	0		
ARTES													
ARTES Da1/4 230712	TN0007300023	ART12	32					NC	0	0	0		
ARTES Da1/5 040313	TN0007300031	ART13	32					NC	0	0	0		
CITY CARS													
CITY DA1/3 230919	TN0007550023	CTV19	32					NC	7	10	76		
SMART TUNISIE													
SMART DA1/5 070623	TN71DY8X6058	SMT23	32					NC	21	49	172		
SMART DA1/6 111124	TN7PHUM59GW2	SMT24	32					NC	35	118	344		
VOYAGE ET LOISIRS													
TUNISAIR													
TUNISAIR - Da 01	TN0001200419	TAIDA	32					NC	0	0	0		
TUNISAIR - Da 04	TN0001200468	TA04	32					NC	0	0	0		
TAIR Da1/10 010799	TN0001200476	TA09	32					NC	0	0	0		
TAIR Da1/10 030700	TN0001200492	TA09	32					NC	1	3	0		
TUNISAIR Da 1/10	TN0001200518	TA01	32					NC	2	32	1		
TAIR Da1/22 310806	TN0001200534	TA06	32					NC	4	46	1		
TAIR Da 1/5 010908	TN0001200542	TA08	32					NC	7	31	1		
TAIR Da1/11 170709	TN0001200567	TA09	32					NC	6	16	0		
SANTE													
UNIMED													
UMED D76/509 26716	TN0007720022	UMD16	32					NC	2	71	121		
UMD DA1/11/7 40817	TN0007720030	UMD17	32					NC	18	6 744	3 547		
AUTOMOBILES ET EQUIPEMENTIERS													
STIP													
STIP Da1/10 0703	TN0005030028	STIP3	32					NC	0	0	0		
ASSAD													
ASSDa1/9(01/07/05)	TN0007140031	ASSDA	32					NC	0	0	0		
ASSAD Da1/4 150609	TN0007140049	ASS09	32					NC	0	0	0		
ASS Da 1/10 020610	TN0007140056	ASS10	32					NC	0	0	0		
ASS Da 1/22 200611	TN0007140064	ASS11	32					NC	0	0	0		
ASS Da 1/23 010812	TN0007140072	ASS12	32					NC	5	20	4		
AGRO ALIMENTAIRE ET BOISSONS													
SFBT													
SFBT (Da 1/6)	TN0001100288	SFB99	32					NC	0	0	0		
SFBT (Da 1/7)	TN0001100286	SFB98	32					NC	0	0	0		
SFBT Da 1/23 2001	TN0001100304	SFB11	32					NC	1	1	62		
SFBT Da1/2(11/4/02)	TN0001100312	SFB02	32					NC	0	0	0		
SFBT Da 1/12 2006	TN0001100320	SFB06	32					NC	0	0	0		
SFBT DA2007 1/13	TN0001100338	SFB07	32					NC	7	12	24		
SFBT Da5/56 120510	TN0001100346	SFB10	32					NC	4	29	160		
SFBT Da5/6													

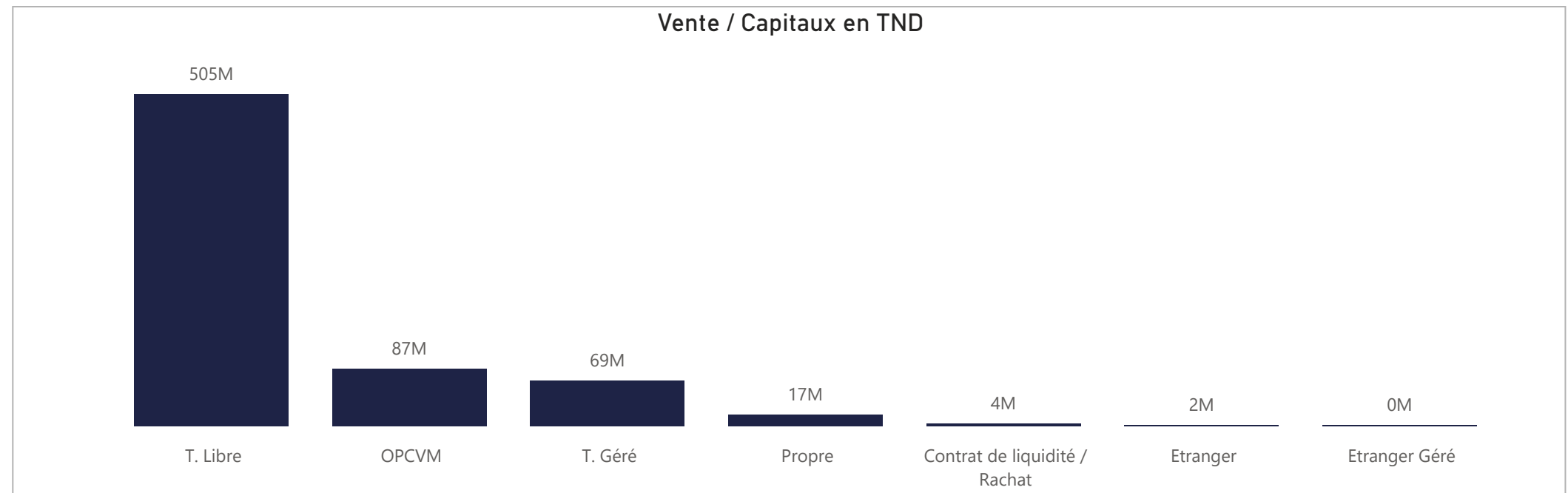
ACHAT

Achat	Echanges	Quantité	Capitaux en TND	Capitaux en %
T. Libre	132 414	42 085 289	455 264 650	66,50%
OPCVM	17 572	10 455 382	127 448 981	18,62%
T. Géré	16 094	5 063 041	66 644 751	9,73%
Propre	1 342	1 677 384	20 159 639	2,94%
Etranger	1 738	1 020 145	14 064 293	2,05%
Contrat de liquidité / Rachat	456	224 185	927 175	0,14%
Etranger Géré	33	12 032	114 501	0,02%
Total	169 649	60 537 458	684 623 989	100,00%



VENTE

Vente	Echanges	Quantité	Capitaux en TND	Capitaux en %
T. Libre	132 072	46 467 238	504 532 105	73,69%
OPCVM	14 139	6 667 138	87 473 263	12,78%
T. Géré	20 869	5 513 959	69 022 947	10,08%
Propre	1 438	1 520 815	17 325 966	2,53%
Contrat de liquidité / Rachat	567	212 754	4 204 083	0,61%
Etranger	551	150 528	2 030 161	0,30%
Etranger Géré	13	5 026	35 464	0,01%
Total	169 649	60 537 458	684 623 989	100,00%



ACHAT

Marché Principal

Mois	Contrat de liquidité / Rachat	Etranger	Etranger Géré	OPCVM	Propre	T. Géré	T. Libre	Total
janvier	357 291	5 865 195	86 909	39 720 950	2 089 700	27 643 306	144 119 552	219 882 904
février	119 160	2 790 003	12 834	41 701 853	4 939 271	18 888 468	197 460 625	265 912 216
mars	450 724	5 409 095	14 758	46 026 177	13 130 667	20 112 976	113 684 472	198 828 869
2	4 000	1 276		2 186 224	484 587	1 013 338	6 284 494	9 973 920
3		50 434		1 071 569	1 740	273 776	2 768 461	4 165 980
4	17 366	178 919		1 276 623	36 540	593 802	3 327 146	5 430 395
5	17 240	217 031		2 348 751	44 682	1 297 439	4 085 210	8 010 353
6	19 241	140 430		1 715 388	381 284	1 153 881	3 914 213	7 324 438
9	19 798	646 279		1 141 657	168 940	694 988	6 367 325	9 038 987
10	22 349	2 792 235		2 629 477	25 684	1 386 925	6 057 358	12 914 028
11	21 382		1 510	2 223 479	5 698	1 592 609	5 341 930	9 186 608
12	20 680	1 319		796 259	7 159 246	1 356 959	11 108 611	20 443 075
13	19 988	115 423		2 313 716	66 589	796 340	5 776 818	9 088 874
16	22 923	4 370		1 169 862	40 593	567 744	3 722 514	5 528 006
17	25 092	4 280		2 327 372	76 995	303 578	4 087 032	6 824 349
18	25 121			331 836	7 530	782 395	3 438 541	4 585 424
19	25 163	50 195		477 494	68 000	572 039	6 985 027	8 177 916
23	25 189	43 374		1 645 506	363	712 621	4 723 793	7 150 846
24	25 301		105	1 002 001		1 140 848	4 716 099	6 884 354
25	24 867	60 776		6 035 307	39 640	1 658 653	6 659 592	14 478 834
26	26 122	585 409		6 764 786	143 607	1 201 376	6 753 471	15 474 770
27	27 097	312 593	13 143	4 009 821	4 336 030	1 600 346	8 713 229	19 012 259
30	61 806	204 753		4 559 050	42 920	1 413 318	8 853 607	15 135 454
Total	927 175	14 064 293	114 501	127 448 981	20 159 639	66 644 751	455 264 650	684 623 989

Marché de Bloc

Mois	Propre	T. Libre	Total
janvier		4 345 300	4 345 300
février		67 271 000	67 271 000
mars	11 443 526		11 443 526
12	7 141 246		7 141 246
27	4 302 280		4 302 280
Total	11 443 526	71 616 300	83 059 826

VENTE

Marché Principal

Mois	Contrat de liquidité / Rachat	Etranger	Etranger Géré	OPCVM	Propre	T. Géré	T. Libre	Total
janvier	437 318	641 174	22 682	35 671 117	532 921	26 363 928	156 213 763	219 882 904
février	2 253 002	319 932	2 994	28 168 288	2 921 846	24 090 553	208 155 601	265 912 216
mars	1 513 763	1 069 055	9 788	23 633 857	13 871 200	18 568 466	140 162 742	198 828 869
2	47 473	96 866		393 383	26 600	659 156	8 750 442	9 973 920
3	43 290	140		265 303		445 737	3 411 510	4 165 980
4	34 155			28 086	46 570	587 425	4 734 159	5 430 395
5	32 357	5 181		186 718	19 591	769 118	6 997 388	8 010 353
6	26 924			736 150	23 000	660 636	5 877 728	7 324 438
9	26 301	68 673		805 873		520 980	7 617 160	9 038 987
10	27 392	35 959		4 486 595		702 085	7 661 998	12 914 028
11	76 332		2 543	1 435 539	64 199	927 553	6 680 443	9 186 608
12	26 800			2 822 066	7 196 172	1 268 124	9 129 912	20 443 075
13	26 361	30 711		1 606 982	69 251	763 354	6 592 215	9 088 874
16	27 173	15 112		159 239	159 605	820 730	4 346 147	5 528 006
17	72 337	15 191		797 438	20 012	1 126 951	4 792 420	6 824 349
18	48 651			189 938	144 336	825 706	3 376 793	4 585 424
19	521 529	72 288	3 739	1 042 581	80 051	619 978	5 837 752	8 177 916
23	73 541		3 507	1 657 305	325 890	461 642	4 628 961	7 150 846
24	202 398	18 878		276 857	33 276	496 683	5 856 262	6 884 354
25	75 571	17 637		1 720 411	426 715	1 738 756	10 499 745	14 478 834
26		510 648		1 969 298	133 909	1 029 097	11 831 819	15 474 770
27	44 875	114 396		1 697 506	5 024 943	1 695 036	10 435 503	19 012 259
30	80 302	67 377		1 356 588	77 081	2 449 720	11 104 387	15 135 454
Total	4 204 083	2 030 161	35 464	87 473 263	17 325 966	69 022 947	504 532 105	684 623 989

Marché de Bloc

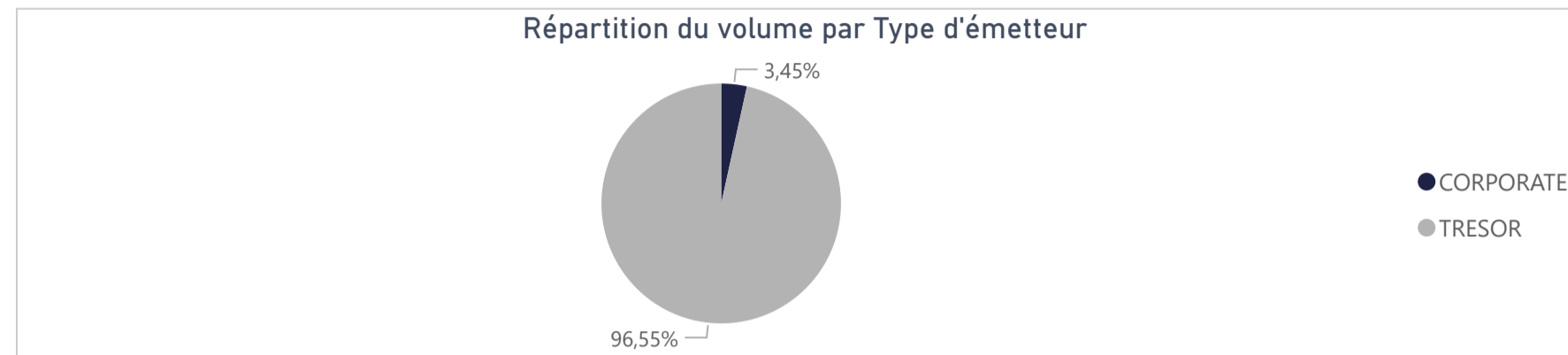
Mois	Propre	T. Libre	Total
janvier		4 345 300	4 345 300
février		67 271 000	67 271 000
mars	11 443 526		11 443 526
12	7 141 246		7 141 246
27	4 302 280		4 302 280
Total	11 443 526	71 616 300	83 059 826

128 073 559

Capitaux traités sur l'année en TND

Marché	Echanges	Quantité	Capitaux en TND
Cote : Titres de Créances	219	687 656	128 073 559

Type d'émetteur	Echanges	Quantité	Capitaux en TND	Capitaux en %
TRESOR	197	633 388	123 656 988	96,55%
CORPORATE	22	54 268	4 416 571	3,45%
Total	219	687 656	128 073 559	100,00%



Achat	Echanges	Quantité	Capitaux en TND	Capitaux en %
Propre	27	86 644	91 950 538	71,80%
OPCVM	146	573 194	35 767 423	27,93%
T. Libre	22	21 707	224 038	0,17%
T. Géré	24	6 111	131 560	0,10%
Total	219	687 656	128 073 559	100,00%

Vente	Echanges	Quantité	Capitaux en TND	Capitaux en %
OPCVM	70	300 846	117 232 074	91,53%
Propre	1	70 000	7 192 299	5,62%
T. Géré	46	238 186	2 775 323	2,17%
T. Libre	102	78 624	873 864	0,68%
Total	219	687 656	128 073 559	100,00%

Répartition des capitaux traités en TND par catégorie de donneurs d'ordres

ACHAT					
Mois	OPCVM	Propre	T. Géré	T. Libre	Total
janvier	20 166 467		24 748	40 978	20 232 194
février	4 527 841	91 950 538	2 981	23 795	96 505 155
mars	11 073 115		103 831	159 265	11 336 211
4	449				449
6			18 762		18 762
9	157 589		2 373		159 962
10	284 640		9 982		294 623
12	39 960		61 926		101 887
13	49 960		3 599		53 559
16	217 340			143 740	361 080
17	278 525				278 525
18	61 960			4 037	65 997
19	412 248				412 248
23	242 518				242 518
24	46 237			11 488	57 725
26	593 755				593 755
27	8 244 883		7 190		8 252 073
30	443 049				443 049
Total	35 767 423	91 950 538	131 560	224 038	128 073 559

VENTE					
Mois	OPCVM	Propre	T. Géré	T. Libre	Total
janvier	12 951 630	7 192 299	8 142	80 123	20 232 194
février	96 260 728		137 696	106 731	96 505 155
mars	8 019 716		2 629 484	687 010	11 336 211
4				449	449
6			18 762		18 762
9	154 173		2 373	3 416	159 962
10	289 484			5 139	294 623
12	39 960		61 926		101 887
13	49 960		3 599		53 559
16	217 340			143 740	361 080
17				278 525	278 525
18				65 997	65 997
19	412 248				412 248
23	111 442			131 076	242 518
24				57 725	57 725
26	144 572		448 239	944	593 755
27	6 413 515		1 838 558		8 252 073
30	187 021		256 028		443 049
Total	117 232 074	7 192 299	2 775 323	873 864	128 073 559

Séance du jour													Année 2026			
Valeur	Code ISIN	MNEMO	Groupe	Echanges	Quantité	Capitaux en TND	Clôture en %	Var. du Jour	Indicateur	VWAP Veille en %	VWAP en %	Var. VWAP	Ouverture en %	Echanges	Quantité	Capitaux en TND
BTA 6.3% Oct 2026	TN0008000580	B1026	21				98,000	0,00 %	NC				98,000	0	0	0
BTA6.7% Avril 2028	TN0008000606	B0428	21				93,100	0,00 %	NC				93,100	0	0	0
BTA 6,6% Mars 2027	TN0008000655	B0327	21				98,000	0,00 %	NC				97,100	1	158	163 697
BTA 7,5% Juil 2032	TN0008000663	B0732	21				97,000	0,00 %	NC				97,000	0	0	0
BTA 7% Juil 2028	TN0008000697	B0728	21				90,500	0,00 %	NC				90,500	0	0	0
BTA 7,2% Fev 2027	TN0008000721	B0227	21				99,250	0,00 %	NC				97,590	12	9 200	9 660 687
BTA 7,4% Fev 2030	TN0008000739	B0230	21				95,530	0,00 %	NC				93,450	6	294	284 313
BTA 7,2% Mai 2027	TN0008000747	B0527	21	4	127	133 860	99,030	0,13 %			99,030		96,510	7	409	429 343
BTA 8% Nov 2030	TN0008000762	B1130	21				97,000	0,00 %	NC				97,000	0	0	0
BTA 7,3% Dec 2027	TN0008000770	B1227	21				91,050	0,00 %	NC				91,050	0	0	0
BTA 7,5% Janv 2028	TN0008000796	B0128	21				100,000	0,00 %	NC				100,000	0	0	0
BTA 8% Mars 2033	TN0008000804	B0333	21				100,000	0,00 %	NC				100,000	0	0	0
BTA 7,5% Dec 2028	TN0008000812	B1228	21				94,720	0,00 %	NC				94,720	0	0	0
BTA 8,8% Sept 2032	TN14N15D7B2	B0932	21				100,000	0,00 %	NC				100,000	0	0	0
BTA 8% Janv 2029	TNHUVZNLATV4	B0129	21				100,000	0,00 %	NC				100,000	0	0	0
BTA 8,25% Juin2031	TNN050ORH1F1	B0631	21				95,300	0,00 %	NC				95,300	0	0	0
BTA 9% sept 2029	TNLRQIP00JY4	B0929	21				99,100	0,00 %	NC				98,700	2	430	438 126
BTA 9,4% aout 2033	TNNUS2JABSf6	B0833	21				99,950	0,00 %	NC				100,010	1	800	831 328
BTA 9,5% aout 2035	TN19GXADLD0	B0835	21				100,000	0,00 %	NC				100,000	0	0	0
BTA 9,70% Oct 2027	TN9EG19CQ82	B1027	21	1	50	53 161	101,830	0,55 %			101,830		100,000	2	100	105 178
BTA 9,87% Oct 2031	TNOODT102PF5	B1031	21				100,000	0,00 %	NC				100,000	0	0	0
BTA 9,80% Oct 2028	TN875F5T9RO3	B1028	21				100,000	0,00 %	NC				100,000	0	0	0
BTA 9,89% Juin2033	TN15BPOGW9F1	B0633	21				100,000	0,00 %	NC				100,000	0	0	0
BTA 9,90% Dec 2034	TNXJGTXAROH4	B1234	21				100,000	0,00 %	NC				100,000	0	0	0
BTA 9,87% Janv2032	TNCVAULI413	B0132	21				102,110	0,00 %	NC				101,310	1	550	562 200
BTA 9,83% mars2034	TNV7HGOLTYL8	B0334	21				100,000	0,00 %	NC				100,000	0	0	0
BTA 9,28% juin2028	TNL8K8A9Q440	B0628	21				100,000	0,00 %	NC				100,000	0	0	0
BTA 9,49% juin2034	TNBF55WVBO32	B0634	21				100,000	0,00 %	NC				100,000	0	0	0
BTA 9,37% juin2029	TNNC6SZ1UFM6	B0629	21				100,270	0,00 %	NC				100,000	1	100	105 687
BTA 9,45% juil2035	TNEHPA8HGPD7	B0735	21				100,000	0,00 %	NC				100,000	0	0	0
BTA 9,31% juin2030	TNXS9NK4WGP1	B0630	21				99,930	0,00 %	NC				100,730	1	150	155 711
BTA 9,28% mars2029	TN5NNTYQMW72	B0329	21				100,000	0,00 %	NC				100,000	0	0	0
BTA 9,40% Dec 2035	TNQEVW1AZTU8	B1235	21				100,000	0,00 %	NC				100,000	0	0	0
BTA 7,75% Mars2035	TNRZET64V1L9	B0335	21				100,000	0,00 %	NC				100,000	0	0	0
BTA 7,75% Mars2036	TN673BVAIRO4	B0336	21				100,000	0,00 %	NC				100,000	0	0	0
BTA 7,75% Mars2038	TNEF0249ZM68	B0338	21				100,000	0,00 %	NC				100,000	0	0	0
BTA 8,45% Sept2030	TNGTIJFRR1B4	B0930	21				100,000	0,00 %	NC				100,000	0	0	0
BTA 7,50% Sept2034	TN7AELB464P3	B0934	21				100,000	0,00 %	NC				100,000	0	0	0
ENAT2021 8,70%A PP	TN0008000820	NA26	21				100,310	0,00 %	NC		100,310		97,500	3	157 435	840 802
E NAT 2021 8,80% B	TN0008000838	NB26	21				100,310	0,00 %	NC		100,310		100,000	2	65 000	6 938 348
E NAT 2021 8,90% C	TN0008000846	NC28	21				93,000	0,00 %	NC				93,000	0	0	0
ENAT22021 8,70%APP	TN0008000887	NA226	21				100,410	0,00 %	NC		100,410		97,000	2	2 200	11 614
ENAT2 2021 8,80% B	TN0008000895	NB226	21				100,000	0,00 %	NC				100,000	0	0	0
ENAT2 2021 8,90% C	TN0008000903	NC228	21				95,000	0,00 %	NC				95,000	1	6	5 957
ENAT2 HASSAN21 APP	TN0008000853	NH226	21				100,000	0,00 %	NC				100,000	0	0	0
ENAT32021 8,70%APP	TNZBXQU3RZ91	NA3F6	21				95,000	0,00 %	NC				97,000	6	2 208	11 147
ENT32021T+2,45%APP	TNSUXW7EBUQ0	NA3V6	21				95,000	0,00 %	NC				95,000	0	0	0
ENAT3 2021 8,80% B	TNYZ06UGUZ33	NB3F6	21				100,000	0,00 %	NC				94,500	2	4 050	417 386
ENAT32021 T+2,55%B	TN5QHYZ8T348	NB3V6	21				100,000	0,00 %	NC				100,000	0	0	0
ENAT3 2021 8,90% C	TN3QLSM1QLW6	NC3F8	21				100,000	0,00 %	NC				100,000	0	0	0
ENAT32021 T+2,65%C	TNJP2LP1CVE1	NC3V8	21				100,000	0,00 %	NC				100,000	0	0	0
ENAT3 HASSAN21 APP	TNE5I87AYZT5	NHA36	21				100,000	0,00 %	NC				100,000	0	0	0
ENAT3 HASSAN2021 B	TNVSMDL2VYJ5	NHB36	21				100,000	0,00 %	NC				100,000	0	0	0
ENAT3 HASSAN2021 C	TNJQ3VIAM1R9	NHC38	21				100,000	0,00 %	NC				100,000	0	0	0
ENAT1 2022 A 8,80%	TNPSL0PEJVO7	NAF27	21				100,000	0,00 %	NC				95,000	22	13 658	144 299
ENAT1 2022A T+2,4%	TNLEGO8CKWX3	NAV27	21				100,000	0,00 %	NC				92,500	1	1 170	12 714
ENAT1 2022 B 8,90%	TNHG2VXQ3BG0	NBF29	21				98,000	0,00 %	NC				100,000	3	52	4 000
ENAT1 2022B T+2,5%	TN00U20VQY55	NBV29	21				100,000	0,00 %	NC				100,000	0	0	0
ENAT1 2022 C 9,10%	TN5XXZ454U2	NCF32	21				100,000	0,00 %	NC				100,000	0	0	0
ENAT1 2022CT+2,65%	TNQHMI7RIBR5	NCV32	21				100,000	0,00 %	NC				100,000	0	0	0
ENAT1 HASSAN2022 A	TNCDR74CL701	NHA27	21				100,000	0,00 %	NC				100,000	0	0	0
ENAT1 HASSAN2022 B	TNBH89XIP394	NHB29	21				100,000	0,00 %	NC				100,000	0	0	0
ENAT1 HASSAN2022 C	TNW1CNSIMST4	NHC32	21				100,000	0,00 %	NC				100,000	0	0	0
ENAT22022 9,25%APP	TNJ1M1ZAWYG5	NA2F7	21				97,000	0,00 %	NC				99,000	4	23 155	246 822
ENT2 22 T+2,15%APP	TNQCKOBPZ5A4	NA2V7	21				100,000	0,00 %	NC				100,000	1	1 500	15 830
ENAT2 2022 9,35% B	TNQVHB5W22K2	NB2F9	21				97,100	0,00 %	NC				101,750	1	100	8 250
ENAT22022 T+2,2% B	TNFOOWIRG8H7	NB2V9	21				100,000	0,00 %	NC				100,000	0	0	0
ENAT2 2022 9,60% C	TN9EO2MTU05	NC2F2	21				100,700	0,00 %	NC				100,700	0	0	0
ENAT2 2022T+2,40%C	TN11T1B0EPV4	NC2V2	21				100,000	0,00 %	NC				100,000	0	0	0
ENAT2 HASSAN22 APP	TNM46OWVRP06	NH2A7	21				65,000	0,00 %	NC				65,000	0	0	0
ENAT2 HASSAN2022 B	TNU9AUB15T16	NH2B9	21				100,000	0,00 %	NC				100,000	0	0	0
ENAT2 HASSAN2022 C	TN714WHHNNWN4	NH2C2	21				100,000	0,00 %	NC				100,000	0	0	0
ENAT32022 9,25%APP	TNXNSU5ILB12	NA3F7	21				98,000	0,00 %	NC				93,000	3	2 965	29 817
ENT3 22 T+2,15%APP	TNWL1ODSWXK1	NA3V7	21				99,000	0,00 %	NC				99,000	0	0	0
ENAT3 2022 9,35% B	TNRGVSCEDE36	NB3F9	21				100,170	0,00 %	NC				100,170	0	0	0
ENAT32022 T+2,2% B	TN0JN6PVVH38	NB3V9	21				100,000	0,00 %	NC				100,000	0	0	0
ENAT3 2022 9,60% C	TN4A4WPDZOC1	NC3F2	21				100,000	0,00 %	NC				100,000	0	0	0
ENAT3 2022T+2,40%C	TNIZ090I5G66	NC3V2	21				100,000	0,00 %	NC				100,000	0	0	0
ENAT42022 9,35%APP	TNOAYHSVTHY1	NA4F7	21				99,000	0,00 %	NC				99,000	3	6 201	63 723
ENT4 2022 T+2% APP	TN2MVOGUKOAS	NA4V7	21				100,750	0,00 %	NC				100,750	0	0	0
ENAT4 2022 9,4% B	TNWRCSVYL730	NB4F9	21				100,000	0,00 %	NC				96,000	1	99	8 179
ENAT42022T+2,05% B	TN7PM93UZP50	NB4V9	21				100,000	0,00 %	NC				100,000	0	0	0
ENAT4 2022 9,60% C	TNEFCT8MYZ3	NC4F2	21				100,000	0,00 %	NC				100,000	0	0	0
ENAT4 2022T+2,25%C	TNVFSFLG1FH4	NC4V2	21				100,000	0,00 %	NC				100,000	0	0	0
ENAT4HASSAN2022APP	TNA3G5IE2961	NH4A7	21				100,000	0,00 %	NC				100,000	0	0	0
ENAT4 HASSAN2022 C	TNQR5G236GA1	NH4C2	21				100,000	0,00 %	NC				100,000	0	0	0
ENAT12023 9,75%APP	TN6DQ00BLT7	NAF28	21				97,000	0,00 %	NC				97,000	8	51 487	563 266
ENT12023T+1,7% APP	TNBYTZTD19Z0	NAV28	21				100,000	0,00 %	NC	</						

Séance du jour														Année 2026			
Valeur	Emetteur	Code ISIN	MNEMO	Groupe	Echanges	Quantité	Capitaux en TND	Clôture en %	Var. du Jour	Indicateur	VWAP Veille en %	VWAP en %	Var. VWAP	Ouverture en %	Echanges	Quantité	Capitaux en TND
AB SA0428T+2.7P7-2	AB	TN0003400686	ABS1A	21				100,000	0,00 %	NC				100,000	0	0	0
AB SB0431T+2.8AP10	AB	TN0003400694	ABS1B	21				100,000	0,00 %	NC				100,000	0	0	0
AB0528 7.0%AP20	AB	TN0003400330	ABS8B	21				100,000	0,00 %	NC				100,000	0	0	0
ABCB0627 11,5%P7-2	ABC TUNISIE	TN0007780075	AC20B	21				100,000	0,00 %	NC				100,000	0	0	0
ABSA1028 10.05%AP5	AB	TNDE9EH7SA12	AB3AF	21				100,000	0,00 %	NC				100,000	0	0	0
ABSA1028T+2.15%AP5	AB	TNL8PUGUB9C93	AB3AV	21				100,000	0,00 %	NC				100,000	0	0	0
ABSA1130T+1.65%AP5	AB	TNQK7QIECB53	AB55A	21				100,000	0,00 %	NC				100,000	2	35	3 599
ABSB1132T+1.75P7-2	AB	TNA3Z7AYXX2	AB55B	21				100,000	0,00 %	NC				100,000	1	30 000	3 070 222
ABSC0228 9,4%AP7-2	AB	TN0003400678	AB53C	21				100,000	0,00 %	NC				100,000	0	0	0
ABSC1030 10.2%P7-2	AB	TN5PTKYMCD13	AB3CF	21				100,000	0,00 %	NC				100,000	0	0	0
ABSC1030T+2.3%P7-2	AB	TNTMJ1DJ4SH4	AB3CV	21				100,000	0,00 %	NC				100,000	0	0	0
ABSD1030 10.3% IF7	AB	TN0GGAF4RX47	AB3DF	21				100,000	0,00 %	NC				100,000	0	0	0
ABSD1030 T+2.4%IF7	AB	TNR3ZRJWC984	AB3DV	21				100,000	0,00 %	NC				100,000	0	0	0
ATB0527T+1.75%AP20	ATB	TN0003600491	ATB7C	21				100,000	0,00 %	NC				100,000	0	0	0
ATB0529 5.9%P20-5	ATB	TN0003600582	ATB82	21				100,000	0,00 %	NC				100,000	0	0	0
ATB0532T+2.0%AP25	ATB	TN0003600509	ATB7D	21				100,000	0,00 %	NC				100,000	0	0	0
ATBSB0328T+2.1AP10	ATB	TN0003600657	ATBSB	21				100,000	0,00 %	NC				100,000	0	0	0
ATL A 1027 10% AP5	ATL	TN8D5PQCBC06	AT22A	21				100,850	0,00 %	NC				99,010	2	2 360	99 444
ATL A0127 9.6% AP5	ATL	TNFUHZ3R7VR5	AT21A	21				100,900	0,00 %	NC				99,580	2	1 820	37 455
ATL B0129 9.8%P7-2	ATL	TN6KZZZEJ5N2	AT21B	21				100,000	0,00 %	NC				100,000	0	0	0
ATL0130 10.35% AP5	ATL	TNTUDMZLCA16	AT242	21				100,000	0,00 %	NC				100,000	0	0	0
ATL0529 10.55% AP5	ATL	TNIKWGWIVBC2	AT241	21				101,800	0,00 %	NC				99,250	2	3 510	311 340
ATL0830 9.65% AP5	ATL	TNHOASGSR955	AT251	21				102,320	0,00 %	NC	102,320			100,000	3	1 918	207 101
ATLA0228 10.5% AP5	ATL	TNMA55MMDD46	AT23A	21				100,000	0,00 %	NC				100,000	0	0	0
ATLA1028 10.7% AP5	ATL	TN06F5NFW3K1	A232A	21				99,340	0,00 %	NC				99,340	0	0	0
ATLB0230 10.7%P7-2	ATL	TNBW945JEA5	AT23B	21				100,000	0,00 %	NC				100,000	0	0	0
ATLB1029 10.3%P7-2	ATL	TNNW3558ZUL9	AT22B	21				100,000	0,00 %	NC				100,000	0	0	0
ATLB1030 10.9%P7-2	ATL	TNWYE1PN6WF5	A232B	21				100,000	0,00 %	NC				100,000	0	0	0
BH SC1028 9.1%P7-2	BH BANK	TN0PIDORGAE6	BS21C	21				99,970	0,00 %	NC				99,970	0	0	0
BHSA1026T+2.55P5-1	BH BANK	TNSH8NXC1WC4	BS21A	21				100,860	0,00 %	NC				100,860	0	0	0
BHSB1026T+2.7%INF5	BH BANK	TNIHW049ARG5	BS21B	21				100,000	0,00 %	NC				100,000	0	0	0
BHSD1028T+2.9%P7-2	BH BANK	TNA4HARL4UJ5	BS21D	21				100,000	0,00 %	NC				100,000	0	0	0
BTK0130 T+2.5% AP5	BTK	TN3Z8RRNN997	BTK24	21				100,000	0,00 %	NC				100,000	0	0	0
BTK0230 5.85%P20	BTK	TN0004620142	BTK9D	21				100,000	0,00 %	NC				100,000	0	0	0
BTKL0930 9.4% AP5	BTK LEASING	TN1T1YC5F1E6	BTKLF	21				100,000	0,00 %	NC				100,000	0	0	0
BTKLS930T+2.25%AP5	BTK LEASING	TN1T1YC5F1E6	BTKLV	21				100,000	0,00 %	NC				100,000	0	0	0
CIL0628 10,55% AP5	CIL	TNY1F6BOX6F5	CL23F	21				100,000	0,00 %	NC				100,000	0	0	0
DAAM1030 10.1% AP5	DAAM TAMWEEL	TNTEPPETCXN3	DAM25	21				100,000	0,00 %	NC				100,000	0	0	0
ENDA A0630 10%P5	ENDA TAMWEEL	TN6325SV0835	NDAAF	21				100,000	0,00 %	NC				100,000	0	0	0
ENDA A0630T+2.5%P5	ENDA TAMWEEL	TNJUB2R91MN4	NDAAV	21				100,000	0,00 %	NC				100,000	0	0	0
ENDA A0729 10,8%P5	ENDA TAMWEEL	TNCCYRNO24UA6	ENDAF	21				99,250	0,00 %	NC				99,250	0	0	0
ENDA A0729T+2.9%P5	ENDA TAMWEEL	TN44RRP7AMA4	ENDAV	21				100,000	0,00 %	NC				100,000	0	0	0
ENDA B0731 11%P7-2	ENDA TAMWEEL	TNNEAGRSF0D0	ENDBF	21				100,000	0,00 %	NC				100,000	0	0	0
ENDAB632 10.2%P7-2	ENDA TAMWEEL	TNUPKQSV5F28	NDABF	21				100,000	0,00 %	NC				100,000	0	0	0
HL 0430 10.20% AP5	HANNIBAL LEASE	TN1PFT24HEM1	HL251	21				100,000	0,00 %	NC				100,000	0	0	0
HL A0327 9.6% AP5	HANNIBAL LEASE	TN77U54Q5NV3	H22AF	21				100,000	0,00 %	NC				100,000	0	0	0
HL A0429 10.7% AP5	HANNIBAL LEASE	TNAQSF8ZD1W1	H241F	21				100,000	0,00 %	NC				100,000	0	0	0
HL B0329 9.8%P7-2	HANNIBAL LEASE	TNJQTACHIQQ5	H22BF	21				100,000	0,00 %	NC				100,000	0	0	0
HLA0328 10.75% AP5	HANNIBAL LEASE	TNLT7VQZVHR54	H231F	21				100,000	0,00 %	NC				100,000	0	0	0
HLB0228 10,1%AP7-2	HANNIBAL LEASE	TN0007310584	H211B	21				100,000	0,00 %	NC				100,000	0	0	0
HLB0328 T+2.6% AP5	HANNIBAL LEASE	TNAGSVAVWF52	H231V	21				100,000	0,00 %	NC				100,000	0	0	0
STB SC0427 11%P7-2	STB	TN0002601219	S20CF	21				100,150	0,00 %	NC				100,150	0	0	0
STB SC1126 11%P7-2	STB	TN0002601169	S91CF	21				100,150	0,00 %	NC				100,150	0	0	0
STB0528T+1.75%AP20	STB	TN0002601003	STB8C	21				100,000	0,00 %	NC				100,000	0	0	0
STB0533 T+2.0%AP25	STB	TN0002601011	STB8D	21				100,000	0,00 %	NC				100,000	0	0	0
STBSA0127 8.7% AP5	STB	TNWQSOZM265V8	S21AF	21				99,520	0,00 %	NC				99,520	0	0	0
STBSA0127T+2.3%AP5	STB	TN8X3GLVOR8	S21AV	21				98,820	0,00 %	NC				98,820	0	0	0
STBSB0127 8.95%IF5	STB	TNTGLIP3KDL6	S21BF	21				100,000	0,00 %	NC				100,000	0	0	0
STBSB0127T+2.55IF5	STB	TN4JUMPL967X2	S21BV	21				100,000	0,00 %	NC				100,000	0	0	0
STBSC0127 9.1% AP5	STB	TN1XFR58NBP19	S21CF	21				100,000	0,00 %	NC				100,000	0	0	0
STBSC0127T+2.7%AP5	STB	TN2MYCP047G7	S21CV	21				100,000	0,00 %	NC				100,000	0	0	0
STBSC1126T+2.8P7-2	STB	TN0002601177	S91CV	21				100,000	0,00 %	NC				100,000	0	0	0
STBSD0127 9.35%IF5	STB	TN162ZLXMEP5	S21DF	21				100,000	0,00 %	NC				100,000	0	0	0
STBSD1126 11,5%IF7	STB	TN0002601185	SB91D	21				100,000	0,00 %	NC				100,000	0	0	0
STBSE0127 8.7% AP5	STB	TNOR77XCOAHO	S21EF	21				100,000	0,00 %	NC				100,000	0	0	0
TAY A1029 10,9%P5	TAYSIR MICROFINANCE	TNEDMOU67Y09	TAYAF	21				100,000	0,00 %	NC				100,000	0	0	0
TAY A1029T+2.95%P5	TAYSIR MICROFINANCE	TNYQ67ISIXE1	TAYAV	21				100,000	0,00 %	NC				100,000	0	0	0
TAYB1031 11.1%P7-2	TAYSIR MICROFINANCE	TNAX90TPIFM2	TAYBF	21				100,000	0,00 %	NC				100,000	0	0	0
TAYB1031T+3.2%P7-2	TAYSIR MICROFINANCE	TNS5SWT6FD4	TAYBV	21				100,000	0,00 %	NC				100,000	0	0	0
TJL 0329 10.6% AP5	ATTIJARI LEASING	TN06AI2ZF0D3	JL24F	21				99,610	0,00 %	NC				99,610	1	192	11 488
TJL 0329T+2.5% AP5	ATTIJARI LEASING	TN88JDDM1JY5	JL24V	21				100,000	0,00 %	NC				100,000	0	0	0
TJL 1028 10.7% AP5	ATTIJARI LEASING	TNMEZPU3I4U2	JL23F	21				100,000	0,00 %	NC				100,000	0	0	0
TJL A 0927 10% AP5	ATTIJARI LEASING	TN4J4VCBM140	JL22F	21				100,000	0,00 %	NC				100,000	0	0	0
TJLB927 T+2.75%AP5	ATTIJARI LEASING	TNCTFVWUXV74	JL22V	21				100,000	0,00 %	NC				100,000	0	0	0
TL B0626 11.7%P7-2	TUNISIE LEASING ET FACTORING	TN0002102127	T91BF	21				102,630	0,00 %	NC				102,630	0	0	0
TLF 0427 9.6% AP5	TUNISIE LEASING ET FACTORING	TNYJL6N2AE6P	TL22F	21				100,440	0,00 %	NC				100,440	0	0	0
TLF 0529T+2.5% AP5	TUNISIE LEASING ET FACTORING	TNUSNP2H8PH1	TL24V	21				100,000	0,00 %	NC				100,000	0	0	0
TLF 0530 10% AP5	TUNISIE LEASING ET FACTORING	TNQ8KNUQO9D7	TL251	21				100,000	0,00 %	NC				100,000	1	1 100	118 438
TLF 1027 10% AP5	TUNISIE LEASING ET FACTORING	TNXIY8MEDJE3	T222F	21				100,000	0,00 %	NC				100,000	0	0	0
TLF SA1026 9.8%AP5	TUNISIE LEASING ET FACTORING	TN2SBU7F6WY7	T215A	21				100,880	0,00 %	NC				100,880	0	0	0
TLF0129 10.70% AP5	TUNISIE LEASING ET FACTORING	TNMCJHUZPRD0	TL23F	21				101,900	0,00 %	NC	101,900			99,130	2	3 740	234 058
TLF0129T+2.5%AP5	TUNISIE LEASING ET FACTORING	TNQYE48RCJT2	TL23V	21				100,000	0,00 %	NC				100,000	0	0	0
TLF0427 T+2.75%AP5	TUNISIE LEASING ET FACTORING	TNKA48FZVRH1	TL22V	21				100,000									

580 367

Capitaux traités sur l'année en TND

Cotation électronique

Echanges	Quantité	Capitaux en TND
27	1 771	16 635

Répartition par catégorie de donneurs d'ordres

Achat	Echanges	Quantité	Capitaux en TND	Capitaux en %
T. Libre	27	1 771	16 635	100,00%
Total	27	1 771	16 635	100,00%

Vente	Echanges	Quantité	Capitaux en TND	Capitaux en %
T. Libre	27	1 771	16 635	100,00%
Total	27	1 771	16 635	100,00%

Cotation sur Panneaux : Les enchères

Echanges	Quantité	Capitaux en TND
24	14 622	563 732

Répartition par catégorie de donneurs d'ordres

Achat	Echanges	Quantité	Capitaux en TND	Capitaux en %
T.Libre	24	14 622	563 732	100,00%
Total	24	14 622	563 732	100,00%

Vente	Echanges	Quantité	Capitaux en TND	Capitaux en %
T.Libre	24	14 622	563 732	100,00%
Total	24	14 622	563 732	100,00%

Le Marché Hors Cote : Activité par valeur sur le système de cotation électronique

Séance du jour													Année 2026				
Valeur	Code ISIN	MNEMO	Groupe	Echanges	Quantité	Capitaux en TND	Clôture	Var. du Jour	Indicateur	VWAP Veille	VWAP	Var. VWAP	Ouverture	Rendement annuel	Echanges	Quantité	Capitaux en TND
SITEX	TN0004300307	SITEX	13				2,990	0,00 %	NC				2,410	24,07 %	2	2	6
STE TUN. DU SUCRE	TN0006170013	STS	13				9,400	0,00 %	NC				9,600	-2,08 %	25	1 769	16 629
Total				0	0	0									27	1 771	16 635