

Sommaire

Page

-Indicateurs de la séance & Activité des marchés

2

-Palmarès de la Séance

3

-Activité des marchés sur l'année

4

-Le Marché Principal

5

· Activité sur l'année par compartiment et par groupe de cotation

5

· Activité détaillée par valeur

6

· Répartition du volume des transactions sur l'année par catégorie de donneurs d'ordres

8

-Le Marché Obligataire

10

-Le Marché Hors-cote

13

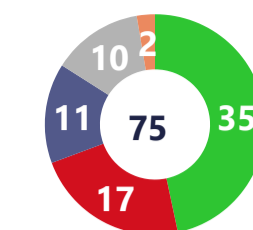
Capitaux traités en TND		
Séance du jour	Cumul annuel 2026	
23 369 193 Total	1 060 350 043 Total	72,04 %
14 478 834 Cote : Titres de Capital	635 001 506 Cote : Titres de Capital	67,64 %
0 Cote : Titres de créance	118 784 683 Cote : Titres de créance	90,70 %
1 137 Hors Cote	580 367 Hors Cote	-82,41 %
8 889 221 Enregistrements	305 977 100 Enregistrements	78,29 %
0 Déclarations	6 387 Déclarations	-98,12 %

Quantités traitées		
Séance du jour	Cumul annuel 2026	
1 834 811 Total	71 097 488 Total	22,02 %
1 340 825 Cote: Titres de capital	56 244 527 Cote: Titres de capital	25,30 %
0 Cote: Titres de Créance	394 374 Cote: Titres de créance	-73,76 %
121 Hors Cote	16 393 Hors cote	-97,98 %
493 865 Enregistrements	14 442 190 Enregistrements	30,51 %
0 Déclarations	4 Déclarations	-99,48 %

Nombre de Transactions		
Séance du jour	Cumul annuel 2026	
3 955 Total	158 074 Total	38,88 %
3 940 Cote: Titres de capital	157 494 Cote: Titres de capital	40,35 %
0 Cote : Titres de créance	189 Cote : Titres de créance	-12,50 %
3 Hors cote	51 Hors cote	-95,38 %
12 Enregistrements	336 Enregistrements	18,31 %
0 Déclarations	4 Déclarations	100,00 %

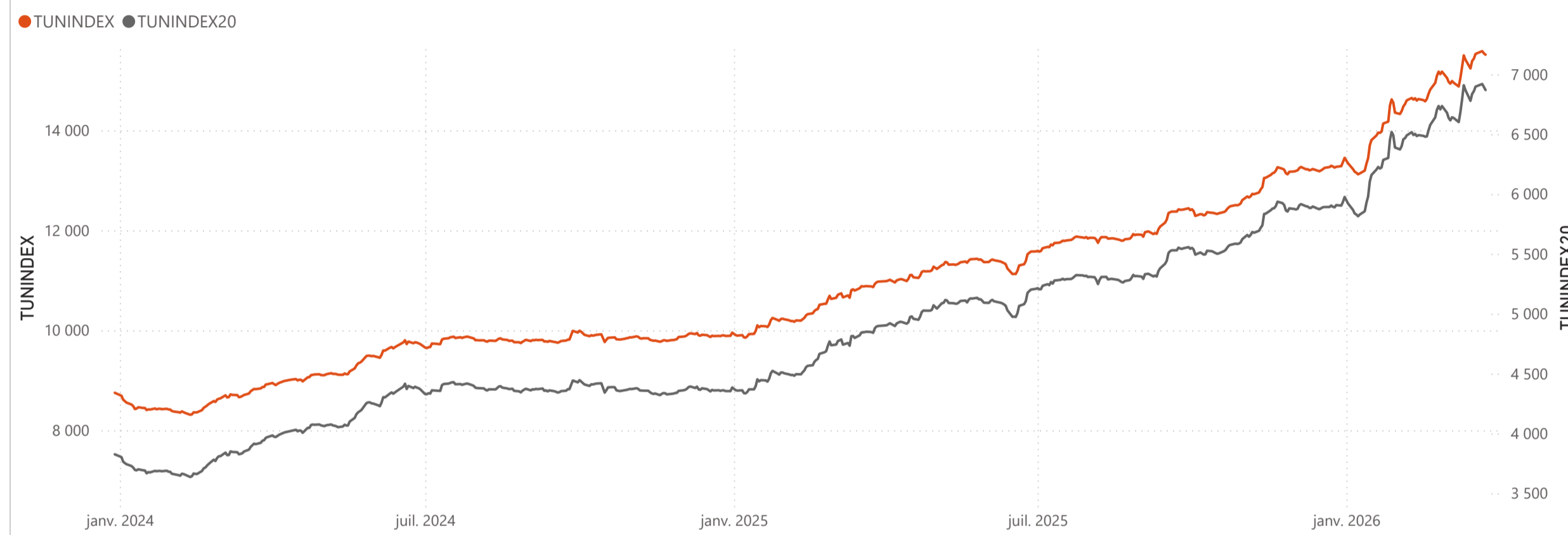
Cap. Boursière en MD	
40 203	
0,15 % Var. Jour	15,97 % Var. annuelle

Marchés	Echanges Bloc	Quantité Bloc	Capitaux Bloc	Echanges	Quantité	Capitaux en TND
Marché Principal	0	0	0	3 940	1 340 825	14 478 834

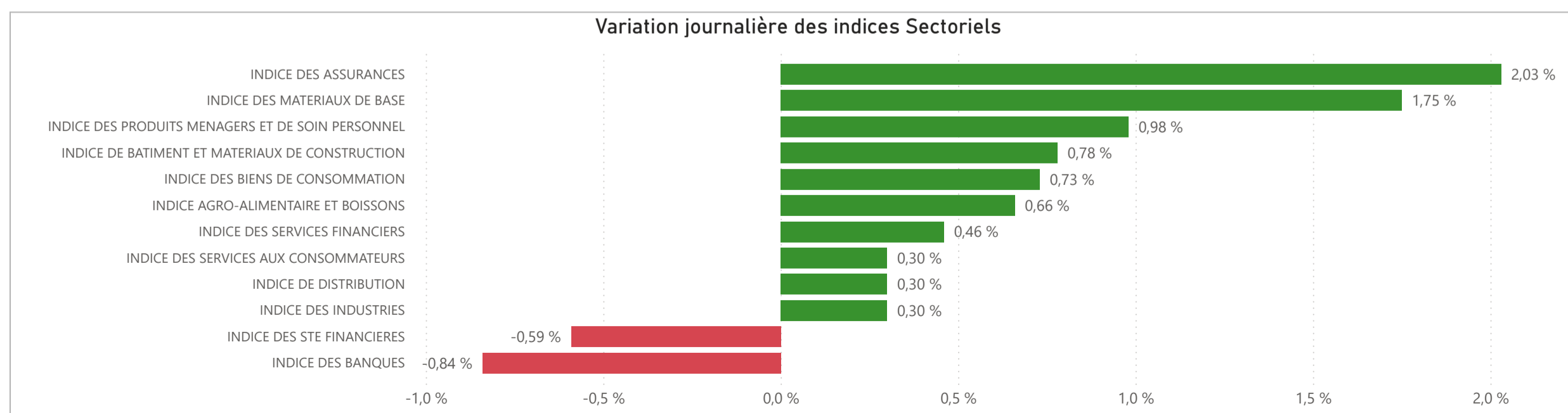


● Housse ● Baisse ● Inchangé ● NC ● Suspendu

TUNINDEX	-0,17 %	15,33 %	Plus haut de l'année	Plus bas de l'année	TUNINDEX20	-0,37 %	14,95 %	Plus haut de l'année	Plus bas de l'année
15 512,32	Var. du Jour	Var. année	15 584,07	13 119,98	6 868,37	Var. du Jour	Var. année	6 918,96	5 814,06
			23/03/2026	08/01/2026				23/03/2026	08/01/2026



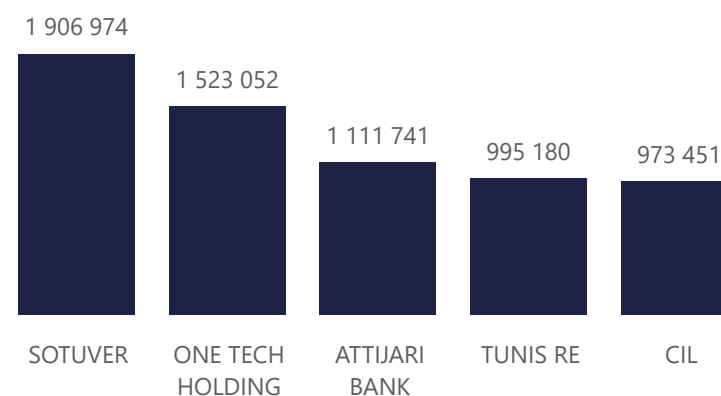
INDICES SECTORIELS	Indice du Jour	Indice Veille	Var. du Jour	Var. sur l'année	Poids dans TUNINDEX	Plus haut de l'année	Plus bas de l'année
INDICE DES STE FINANCIERES	12 283,52	12 356,37	-0,59 %	17,83 %	65,10 %	23/03/2026	12 399,52
INDICE DES BANQUES	11 412,56	11 509,74	-0,84 %	18,03 %	57,22 %	23/03/2026	11 557,10
INDICE DES ASSURANCES	22 404,07	21 958,76	2,03 %	13,12 %	4,25 %	25/03/2026	22 404,07
INDICE DES SERVICES FINANCIERS	22 592,47	22 488,56	0,46 %	20,61 %	3,62 %	25/03/2026	22 592,47
INDICE DES SERVICES AUX CONSOMMATEURS	6 247,00	6 228,41	0,30 %	25,34 %	3,69 %	23/03/2026	6 264,35
INDICE DE DISTRIBUTION	9 842,12	9 812,83	0,30 %	25,34 %	3,69 %	23/03/2026	9 869,46
INDICE DES BIENS DE CONSOMMATION	12 563,68	12 472,60	0,73 %	10,66 %	20,47 %	24/02/2026	12 811,20
INDICE AGRO-ALIMENTAIRE ET BOISSONS	16 082,21	15 976,29	0,66 %	14,35 %	16,16 %	24/02/2026	16 321,40
INDICE DES PRODUITS MENAGERS ET DE SOIN PERSONNEL	3 499,00	3 464,91	0,98 %	-1,32 %	4,30 %	15/01/2026	3 719,77
INDICE DES INDUSTRIES	1 908,94	1 903,20	0,30 %	6,01 %	6,76 %	25/03/2026	1 908,94
INDICE DE BATIMENT ET MATERIAUX DE CONSTRUCTION	798,16	791,96	0,78 %	2,53 %	2,95 %	12/02/2026	802,86
INDICE DES MATERIAUX DE BASE	8 014,73	7 877,15	1,75 %	17,96 %	2,08 %	25/03/2026	8 014,73



Valeurs les plus actives

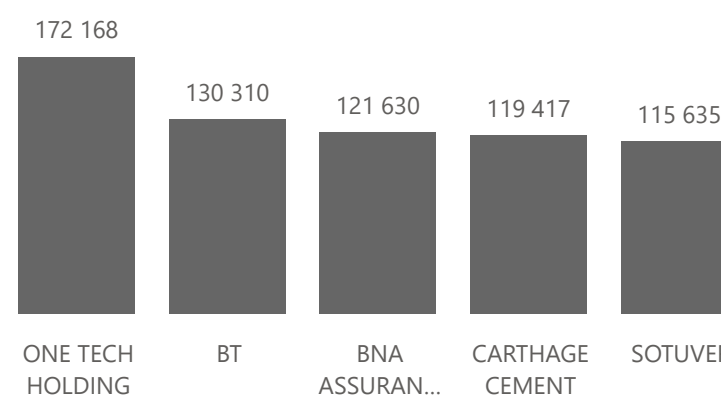
Valeur	Compartiment	Groupe	Capitaux en TND
SOTUVER	A	11	1 906 974
ONE TECH HOLDING	A	11	1 523 052
ATTIJARI BANK	A	11	1 111 741
TUNIS RE	B	12	995 180
CIL	B	11	973 451

Capitaux en TND



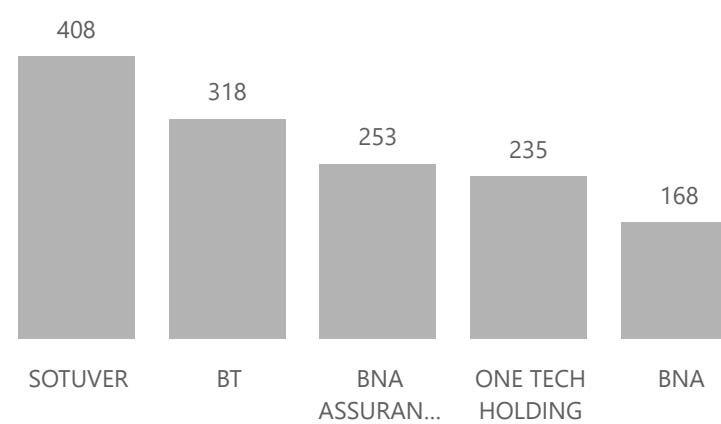
Valeur	Compartiment	Groupe	Quantité
ONE TECH HOLDING	A	11	172 168
BT	A	11	130 310
BNA ASSURANCES	A	11	121 630
CARTHAGE CEMENT	A	11	119 417
SOTUVER	A	11	115 635

Quantité



Valeur	Compartiment	Groupe	Echanges
SOTUVER	A	11	408
BT	A	11	318
BNA ASSURANCES	A	11	253
ONE TECH HOLDING	A	11	235
BNA	A	11	168

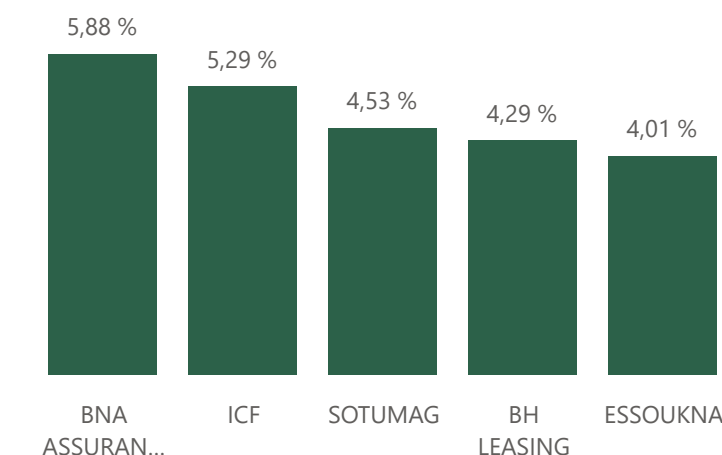
Echanges



Principaux écarts

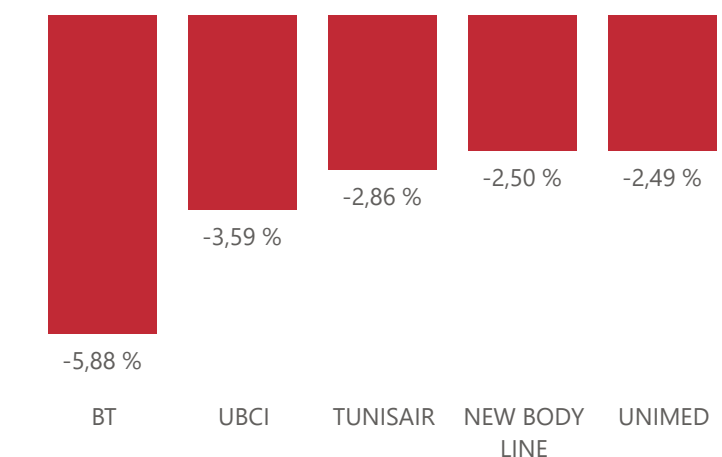
Valeur	Groupe	Cours de Clôture	Var. du Jour
BNA ASSURANCES	11	3,420	5,88 %
ICF	11	93,800	5,29 %
SOTUMAG	11	9,930	4,53 %
BH LEASING	12	4,130	4,29 %
ESSOUKNA	11	3,890	4,01 %

Top 5 hausses



Valeur	Groupe	Cours de Clôture	Var. du Jour
BT	11	7,200	-5,88 %
UBCI	12	37,600	-3,59 %
TUNISAIR	99	0,340	-2,86 %
NEW BODY LINE	11	3,900	-2,50 %
UNIMED	11	8,600	-2,49 %


Top 5 baisses



Marchés	Echanges cumulés 2026	Echanges cumulés 2025	Variation	Quantité cumulée 2026	Quantité cumulée 2025	Variation	Capitaux cumulés 2026 en TND	Capitaux cumulés 2025 en TND	Variation
Cote : Titres de Capital	157 494	112 215	40,35 %	56 244 527	44 888 654	25,30 %	635 001 506	378 796 004	67,64 %
Cote : Titres de Créances	189	216	-12,50 %	394 374	1 503 045	-73,76 %	118 784 683	62 287 562	90,70 %
Hors Cote	51	1 104	-95,38 %	16 393	809 781	-97,98 %	580 367	3 298 815	-82,41 %
Enregistrements	336	284	18,31 %	14 442 190	11 065 672	30,51 %	305 977 100	171 620 224	78,29 %
Déclarations	4	2	100,00 %	4	769	-99,48 %	6 387	339 010	-98,12 %
Total	158 074	113 821	38,88 %	71 097 488	58 267 921	22,02 %	1 060 350 043	616 341 615	72,04 %

Evolution des capitaux traités en TND 2026/2025

● Capitaux 2026 ● Capitaux 2025



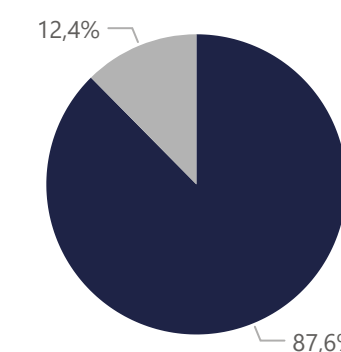
635 001 506

Capitaux traités en TND

Marché	Echanges	Quantité	Capitaux en TND
Cote : Titres de Capital	157 494	56 244 527	635 001 506

Répartition du volume entre Carnet d'ordres central et Marché de blocs

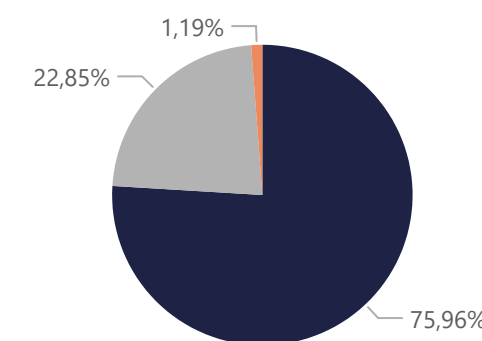
Marché	Echanges	Quantité	Capitaux en TND	Capitaux en %
Carnet d'ordres Central	157 481	52 169 933	556 243 960	87,60%
Marché de Blocs	13	4 074 594	78 757 546	12,40%
Total	157 494	56 244 527	635 001 506	100,00%



Marché
 ● Carnet d'ordres Central
 ● Marché de Blocs

Répartition du volume par Compartiment

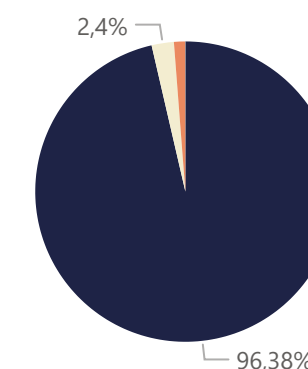
Compartiment	Echanges	Quantité	Capitaux en TND	Capitaux en %
A	109 547	37 139 349	482 355 876	75,96%
B	41 877	12 070 720	145 072 163	22,85%
S	6 070	7 034 458	7 573 467	1,19%
Total	157 494	56 244 527	635 001 506	100,00%



Compartiment
 ● A
 ● B
 ● S

Répartition du volume par Groupe de cotation

Groupe de cotation	Echanges	Quantité	Capitaux en TND	Capitaux en %
11	144 792	47 899 121	612 031 219	96,38%
12	3 828	1 280 817	15 215 193	2,40%
99	5 978	7 034 030	7 570 495	1,19%
32	2 896	30 559	184 599	0,03%
Total	157 494	56 244 527	635 001 506	100,00%



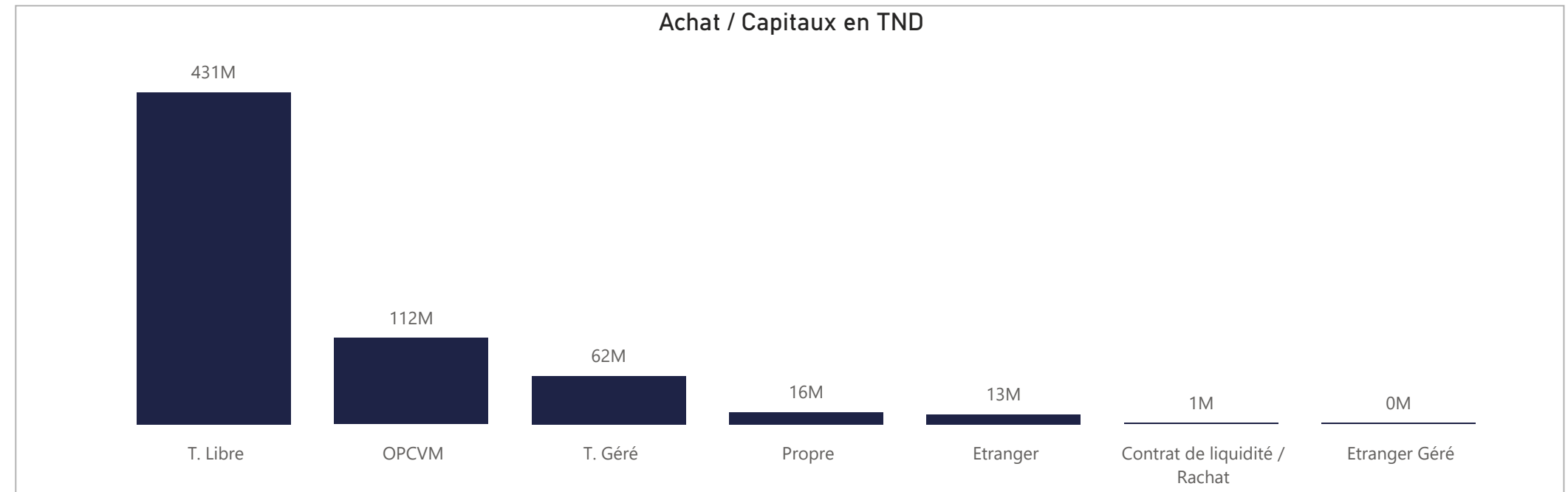
Groupe de cotation
 ● 11
 ● 12
 ● 99
 ● 32

Séance du jour																				Année 2026								
SECTEUR/VALEUR	Code ISIN	MNEMO	Compartiment	Groupe	Mode de Cotation	Titres Admis	Cap. Boursière en MD	Cap. B En %	Echanges Bloc	Quantité Bloc	Capitaux Bloc en TND	Echanges	Quantité	Capitaux en TND	Clôture	Var. du Jour	Indicateur	VWAP Veille	VWAP	Var. VWAP	Ouverture	Rendement annuel	Echanges Bloc	Quantité Bloc	Capitaux Bloc en TND	Echanges	Quantité	Capitaux en TND
BANQUES						846 256 529	18 069,42	44,95 %	0	0	0	921	270 824	4 430 373								0	0	0	38 763	11 874 149	213 574 406	
BIAT	TN0001800457	BIAT	A	11	Continu	40 800 000	5 915,59	14,71 %		73	5 618	811 510	144,990	0,69 %				143,007	144,448	1,01 %	111,000	30,62 %	4 090	207 603	26 774 822			
ATTIJARI BANK	TN0001600154	TJARI	A	11	Continu	50 000 000	3 701,00	9,21 %		63	15 031	1 111 741	74,020	0,30 %				73,357	73,963	0,83 %	66,890	10,66 %	3 506	385 881	26 702 762			
AMEN BANK	TN0003400058	AB	A	11	Continu	34 920 000	2 101,49	5,23 %		159	11 510	690 650	60,180	-0,03 %				60,488	60,004	-0,80 %	50,000	20,36 %	9 421	1 080 705	59 956 274			
BT	TN0002200053	BT	A	11	Continu	270 000 000	1 944,00	4,84 %		318	130 310	946 474	7,200	-5,88 %				7,593	7,263	-4,35 %	6,400	12,50 %	6 708	3 943 838	26 814 025			
BNA	TN0003100609	BNA	A	11	Continu	64 000 000	1 022,72	2,54 %		168	34 395	546 956	15,980	0,00 %				15,949	15,902	-0,29 %	12,070	32,39 %	7 979	2 753 438	37 148 372			
UIB	TN0003900107	UIB	A	11	Continu	32 560 000	879,12	2,19 %		8	925	24 993	27,000	0,00 %				27,002	27,019	0,06 %	24,850	8,65 %		967	879 404	23 637 921		
UBCI	TN0002400055	UBCI	A	12	Fixing	20 001 529	752,06	1,87 %		4	379	14 250	37,600	-3,59 %					37,600			33,800	11,24 %		261	59 336	2 119 465	
STB	TN0002600955	STB	A	11	Continu	155 375 000	649,47	1,62 %		69	38 835	160 243	4,180	1,70 %				4,165	4,126	-0,94 %	4,090	2,20 %	3 699	1 455 685	5 725 541			
BH BANK	TN0001900604	BH	A	11	Continu	47 600 000	492,18	1,22 %		1	5	52	10,340	0,49 %				10,255	10,340	0,83 %	10,300	0,39 %		338	77 230	780 125		
ATB	TN0003600350	ATB	A	11	Continu	100 000 000	369,00	0,92 %		47	33 136	118 138	3,690	3,65 %				3,538	3,565	0,76 %	3,790	-2,64 %	1 202	939 502	3 421 507			
WIFACK INT BANK	TN0007200017	WIFAK	A	12	Fixing	30 000 000	237,00	0,59 %		9	677	5 348	7,900	0,00 %				7,900	7,900	0,00 %	7,700	2,60 %		195	24 822	181 511		
BTE (ADP)	TN0001300557	BTE	B	12	Fixing	1 000 000	5,79	0,01 %		2	3	17	5,790	0,00 %				5,790	5,790	0,00 %	3,500	65,43 %		397	66 705	312 081		
AGRO ALIMENTAIRE ET BOISSONS						571 727 409	9 732,00	24,21 %	0	0	0	258	95 212	1 369 868								3	232 200	3 789 746	20 554	6 013 074	97 464 888	
POULINA GP HOLDING	TN0005700018	PGH	A	11	Continu	180 003 600	4 226,48	10,51 %		72	6 940	161 288	23,480	0,34 %				23,473	23,240	-0,99 %	18,500	26,92 %	1	55 000	1 122 000	8 106	1 926 256	41 196 438
SFBT	TN0001100254	SFBT	A	11	Continu	268 125 000	3 552,66	8,84 %		70	67 331	887 855	13,250	1,15 %				13,120	13,109	-0,08 %	12,600	5,16 %	5 091	2 399 734	31 431 777			
DELICE HOLDING	TN0007670011	DH	A	11	Continu	109 814 524	1 735,07	4,32 %		71	11 555	181 095	15,800	0,00 %				15,785	15,672	-0,72 %	12,900	22,48 %	2	177 200	2 667 746	5 433	1 262 532	18 275 749
LAND OR	TN0007510019	LNDOR	B	11	Continu	13 784 285	217,79	0,54 %		45	8 986	139 629	15,800	1,28 %				15,515	15,539	0,15 %	14,700	7,48 %		1 924	424 552	6 560 924		
DISTRIBUTION						194 111 628	2 462,38	6,12 %	0	0	0	320	45 483	507 114								1	2 975 000	63 665 000	11 559	5 488 726	85 961 721	
ENNAKL AUTOMOBILES	TN0007410012	NAKL	A	11	Continu	30 000 000	579,30	1,44 %		37	4 660	89 332	19,310	-1,03 %				19,552	19,170	-1,95 %	15,080	28,05 %		1 105	151 583	2 489 811		
ARTES	TN0007300015	ARTES	A	11	Continu	38 250 000	554,24	1,38 %		34	3 773	54 707	14,490	-0,07 %				14,617	14,500	-0,80 %	11,500	26,00 %		1 720	241 022	3 291 254		
CITY CARS	TN0007550015	CITY	A	11	Continu	18 000 000	458,64	1,14 %		30	1 260	31 812	25,480	0,20 %				25,581	25,248	-1,30 %	19,700	29,34 %		2 062	253 153	6 172 734		
SMART TUNISIE	TNQPQXRODTH8	SMART	B	11	Continu	10 123 443	212,39	0,53 %		6	375	7 777	20,980	0,38 %				20,837	20,738	-0,48 %	19,500	7,59 %	1	2 975 000	63 665 000	979	3 112 847	66 370 033
MONOPRIX	TN0001000108	MNP	B	12	Fixing	25 345 736	210,88	0,52 %		0	0	0	8,320	0,00 %	NC			8,320			6,090	36,62 %		333	113 707	754 554		
MAGASIN GENERAL	TN0006440010	MAG	B	12	Fixing	15 777 070	165,66	0,41 %		0	0	0	10,500	0,00 %	NC						9,850	6,60 %		94	7 256	72 755		
SOTUMAG	TN0006580013	MGR	B	11	Continu	13 200 000	131,08	0,33 %		30	4 328	42 461	9,930	4,53 %				9,641	9,811	1,76 %	8,900	11,57 %		569	97 709	922 984		
STA	TNNGTFLC2986	STA	B	11	Continu	2 000 000	122,48	0,30 %		82	3 452	209 064	61,240	2,92 %				58,959	60,563	2,72 %	37,440	63,57 %		2 010	76 332	4 216 349		
UADH	TN0007690019	UADH	S	99	Fixing	36 953 847	15,89	0,04 %		0	0	0	0,430	0,00 %	S						0,600	-28,33 %		359	1 010 680	536 502		
CELLCOM	TN0007590011	CELL	B	11	Continu	4 461 532	11,82	0,03 %		101	27 635	71 961	2,650	1,92 %				2,532	2,604	2,84 %	3,320	-20,18 %		2 328	424 437	1 134 746		
ASSURANCE						155 551 793	2 258,56	5,62 %	0	0	0	437	209 225	1 789 854								2	250 000	2 007 500	9 501	2 817 727	36 228 053	
STAR	TN0006060016	STAR	A	11	Continu	10 000 003	644,90	1,60 %		36	3 009	192 577	64,490	0,77 %				63,545	64,000	0,72 %	63,780	1,11 %		2 585	203 329	12 272 859		
ASSUR MAGHREBIA	TN0007830011	ASSMA	A	11	Continu	4 500 000	332,55	0,83 %		20	556	40 868	73,900	0,48 %				73,699	73,504	-0,26 %	56,500	30,80 %		610	83 273	5 110 312		
ASTREE	TN0003000452	AST	A	12	Fixing	6 000 000	300,00	0,75 %		12	704	35 199	50,000	0,00 %				49,921	49,999	0,16 %	45,990	8,72 %		99	3 831	183 284		
BNA ASSURANCES	TN0007680010	BNASS	A	11	Continu	87 391 790	298,88	0,74 %		253	121 630	404 995	3,420	5,88 %	H			3,177	3,330	4,82 %	3,140	8,92 %	3 015	1 023 013	3 152 539			
TUNIS RE	TN0007380017	TRE	B	12	Fixing	20 000 000	286,00	0,71 %		53	69 593	995 180	14,300	2,14 %				14,033	14,300	1,90 %	10,380	37,76 %		1 323	691 033	9 210 995		
ASSU MAGHREBIA VIE	TNDKJ8068X14	AMV	B	11	Continu	25 000 000	222,00	0,55 %		63	13 733	121 035	8,880	1,49 %				8,632	8,813	2,10 %	6,650	33,53 %	2	250 000	2 007 500	1 860	813 067	6 286 107
BH ASSURANCE	TN0006550016	BHASS	B	12	Fixing	2 660 000	174,23	0,43 %		0	0	0	65,500	0,00 %	NC						63,000	3,97 %		9	181	11 957		
SERVICES FINANCIERS						131 016 000	1 725,12	4,29 %	0	0	0	116	34 031	1 084 250								1	60 000	2 484 000	7 991	1 814 901	34 243 028	
TUNISIE LEASING F	TN0002100907	TLS	A	11	Continu	10 800 000	448,09	1,11 %		26	1 498	61 977	41,490	0,02 %				41,161	41,373	0,52 %	32,750	26,69 %		2 324	325 622	12 683 385		
SPDIT - SICAF	TN0001400704	SPDIT	A	11	Continu	28 000 000	400,12	1,00 %		22	1 865	26 667	14,290	-0,07 %				14,300	14,299	-0,01 %	12,700	12,52 %		476	119 417	1 577 625		
ATL	TN0004700100	ATL	B	11	Continu	32 500 000	284,05	0,71 %		7	1 131	10 052	8,740	0,00 %				8,624	8,888	3,06 %	6,100	43,28 %		2 368	845 246	6 205 088		
CIL	TN0004200853	CIL	B	11	Continu	7 000 000	238,00	0,59 %		51	28 689	973 451	34,000	0,89 %				33,603	33,931	0,98 %	28,250	20,35 %		1 424	317 858	10 115 135		
ATTIJARI LEASING	TN0006610018	TJL	B	11	Continu	2 750 000	92,68	0,23 %		0	0	0	33															

Séance du jour										Année 2026		
Secteur / Emetteur / Valeur	Code ISIN	MNEMO	Groupe	Echanges	Quantité	Capitaux en TND	Dernier cours	Indicateur	Echanges	Quantité	Capitaux en TND	
TECHNOLOGIE												
TELNET HOLDING												
TUN Da 1/10 010719	TN0007440035	TLN19	32					NC	4	12	9	
BANQUES												
ATTIJARI BANK												
TJARI - (Da)	TN0001600162	TJADA	32					NC	0	0	0	
TJARI - Da39	TN0001600261	TJA39	32					NC	0	0	0	
TJARIDA1/40 250518	TN0001600501	TJA18	32					NC	31	990	6 159	
TJARIDA4/21 300425	TN823JXM7175	TJA25	32	3	13	174	13,400		329	1 906	24 145	
BIAT												
BIAT Da32 4/6	TN0001800465	BIA32	32					NC	0	0	0	
BIAT Da36 1/20	TN0001800507	BIA36	32					NC	3	7	6	
BIAT DA1/20 290620	TN0001800622	BIA20	32					NC	28	156	1 162	
BIAT DA1/7 291124	TN633R178704	BIA24	32	7	13	247	19,010		239	600	11 454	
BH BANK												
BQ HABITAT (Da)	TN0001900612	BHDA	32					NC	0	0	0	
BH Da 1/20 150999	TN0001900679	BH12	32					NC	0	0	0	
BH Da1/25 14022000	TN0001900711	BH14	32					NC	0	0	0	
BHDA 1/15 28052007	TN0001900778	BHDA7	32					NC	1	2	3	
BH DA 1/3 270715	TN0001900901	BH15	32					NC	4	7	36	
BH DA 1/5 171117	TN0001900992	BH17	32					NC	4	9	19	
BT												
BQ DE TSIE - Da	TN0002200103	BTDA	32					NC	0	0	0	
BT Da 3/10 170599	TN0002200210	BT149	32					NC	0	0	0	
BT Da1/7(12/01)	TN0002200251	BT154	32					NC	0	0	0	
BT Da 1/2 23052005	TN0002200319	BTDA6	32					NC	0	0	0	
BT Da 1/2 10/06/09	TN0002200327	BTDA9	32					NC	2	10	35	
BT Da 1/3 280613	TN0002200335	BT13	32					NC	5	58	32	
BT DA 1/4 03062016	TN0002200343	BT16	32					NC	4	7	15	
BT DA 1/5 04052018	TN0002200350	BT18	32					NC	10	20	46	
BT DA 1/5 10052022	TN1YHLWKE9D7	BT22	32					NC	31	66	80	
UBCI												
UBCI Da 1/6 010900	TN0002400570	UBC00	32					NC	0	0	0	
UBCI Da 3/7 010704	TN0002400646	UBC04	32					NC	0	0	0	
UBCI Da 1/2 150710	TN0002400653	UBC10	32					NC	1	1	23	
UBCI Da8/33 141013	TN0002400695	UBC13	32					NC	27	256	2 228	
BNA												
BNA Da 1/10 040509	TN0003100633	BNA09	32					NC	0	0	0	
BNA DA 1/10 200618	TN0003100740	BNA18	32					NC	23	76	107	
BNA DA 1/55 150419	TN0003100815	BNA19	32					NC	22	339	83	
AB												
AB Da 26 3/37	TN0003400108	AB26	32					NC	0	0	0	
AB Da 29 3/40	TN0003400116	AB29	32					NC	0	0	0	
AB Da 34 2/59	TN0003400157	AB34	32					NC	0	0	0	
AB Da 1/27	TN0003400207	ABA38	32					NC	0	0	0	
ABDA 1/14 11122007	TN0003400272	ABDA7	32					NC	0	0	0	
AB Da 3/7 281209	TN0003400371	ABDA9	32					NC	0	0	0	
AB Da 1/10 110613	TN0003400454	AB13	32					NC	1	1	9	
AB DA1/24 0802016	TN0003400512	AB16	32					NC	5	23	77	
AB DA1/25 300617	TN0003400579	AB17	32					NC	4	12	25	
AB DA 1/7 12102023	TN1MY01P12A0P7	AB23	32					NC	6	11	240	
AB DA 2/13 281024	TN66JFMSA518	AB24	32					NC	91	403	3 281	
ATB												
ATBDA1/7 09/11/05	TN0003600434	ATBDA	32					NC	0	0	0	
ATB Da 1/10 151208	TN0003600517	ATB08	32					NC	0	0	0	
ATB Da 1/16 161210	TN0003600616	ATB10	32					NC	5	41	9	
WIFAK INTERNATIONAL BANK												
WIFAK DA1/2 121015	TN0007200132	WIF15	32					NC	3	3	6	
ASSURANCE												
ASTREE												
AST DA 1/2 140817	TN0003000528	AST17	32					NC	0	0	0	
STAR												
STAR DA 7/6 221225	TN17FVNGCJ77	STAR5	32					NC	222	1 653	112 146	
BNA ASSURANCES												
AMI DA 1/4 110817	TN0007680044	AMI17	32					NC	3	3	2	
AMI DA27/35 241120	TN0007680051	AMI20	32					NC	12	57	89	
SERVICES FINANCIERS												
SPDIT SICAF												
SPDIT Da 1/24 3512	TN0001400720	SPD12	32					NC	3	16	9	
TUNISIE LEASING ET FACTORING												
TUN. LEAS. (Da 10)	TN0002100915	TLSDA	32					NC	0	0	0	
TLS Da 1/4	TN0002100956	TL001	32					NC	0	0	0	
TLS Da 1/5 02012090	TN0002100980	TL501	32					NC	0	0	0	
TLS Da 1/6 18120203	TN0002101012	TL503	32					NC	0	0	0	
TLS Da 1/7 061204	TN0002101061	TL504	32					NC	0	0	0	
TLS Da1/55 010307	TN0002101152	TL507	32					NC	0	0	0	
TLS Da 1/56 030308	TN0002101210	TL508	32					NC	3	81	77	
TLS Da 1/57 020309	TN0002101319	TL509	32					NC	3	22	14	
TLS Da 1/68 301209	TN0002101392	TL592	32					NC	8	64	34	
TLS Da 1/69 010210	TN0002101400	TL510	32					NC	11	91	45	
TLS Da 3/80 010213	TN0002101590	TL513	32					NC	18	217	306	
TL DA3/83 10022014	TN0002101749	TL514	32	2	13	23	1,790		31	466	637	
TL DA2/43 02022015	TN0002101814	TL515	32					NC	18	152	269	
TLS DA1/23 010719	TN0002102044	TL519	32					NC	23	158	252	
CIL												
CIL DA 2007 1/4	TN0004201042	CIL07	32					NC	0	0	0	
CIL Da 1/5 301208	TN0004201117	CIL08	32					NC	0	0	0	
CIL Da 1/3 110610	TN0004201216	CIL10	32					NC	1	1	6	
CIL Da 1/4 030611	TN0004201281	CIL11	32					NC	1	1	6	
CIL DA2/5 15052023	TNE0EJKAP2R7	CIL23	32					NC	1	1	5	
ATL												
ATL Da 1/5 290808	TN0004700266	ATL08	32					NC	0	0	0	
ATL Da 2/17 261112	TN0004700472	ATL12	32					NC	4	17	15	
ATTIJARI LEASING												
ATTIJARI LS ROMPU	TN0006610141	TJLR	32					NC	0	0	0	
TJL Da 3/1 210717	TN0006610448	TJL17	32					NC	17	428	2 410	
BH LEASING												
ML DA 1/4 250515	TN0006720072	ML15	32					NC	8	8	5	
HANNIBAL LEASE												
HL DA 1/10 180817	TN0007310378	HL17	32					NC	0	0	0	
HL DA37/100 090720	TN0007310519	HL20	32					NC	12	221	481	
TELECOMMUNICATIONS												
SOTETEL												
SOTETEL Da1/6	TN0006530059	SOT01	32					NC	1	2	4	
SOT Da 1/5 010102	TN0006530067	SOT02	32					NC	0	0	0	
SOT Da 1/5 010703	TN0006530075	SOT03	32					NC	0	0	0	
SOT Da 1/10 150704	TN0006530083	SOT04	32					NC	0	0	0	
SOT Da1/23 010906	TN0006530091	SOT06	32					NC	1	7	2	
DISTRIBUTION												
MONOPRIX												
MONOPRIX Da	TN0001000116	MNPDA	32	2	5	12	2,300		2	5	12	
MNP Da 1/2 100611	TN0001000124	MNP11	32					NC	0	0	0	
MNP Da 1/5 040612	TN0001000132	MNP12	32					NC	0	0	0	
MNP Da 1/5 160615	TN0001000140	MNP15	32					NC	13	18	17	
MAGASIN GENERAL												
MAG GEN Da 1/2	TN0006440028	MGDA4	32					NC	0	0	0	
SOTUMAG												
MGR Da1/3 050710	TN0006580021	MGR10	32					NC	0	0	0	
MGR DA 1/10 201217	TN0006580039	MGR17	32					NC	0	0	0	
ARTES												
ARTES Da1/4 230712	TN0007300023	ART12	32					NC	0	0	0	
ARTES Da1/5 040313	TN0007300031	ART13	32					NC	0	0	0	
CITY CARS												
CITY DA1/3 230919	TN0007550023	CTV19	32					NC	7	10	76	
SMART TUNISIE												
SMART DA1/5 070623	TN71DY8X6058	SMT23	32					NC	21	49	172	
SMART DA1/6 111124	TN7PHUMS9GW2	SMT24	32					NC	35	118	344	
VOYAGE ET LOISIRS												
TUNISAIR												
TUNISAIR - Da 01	TN0001200419	TAIDA	32					NC	0	0	0	
TUNISAIR - Da 04	TN0001200468	TAIDA	32					NC	0	0	0	
TAIR Da1/10 010799	TN0001200476	TAI99	32					NC	0	0	0	
TAIR Da1/10 030700	TN0001200492	TAI00	32					NC	1	3	0	
TUNISAIR Da 1/10	TN0001200518	TAI01	32					NC	2	32	1	
TAIR Da1/22 310806	TN0001200534	TAI06	32					NC	4	46	1	
TAIR Da 1/5 010908	TN0001200542	TAI08	32									

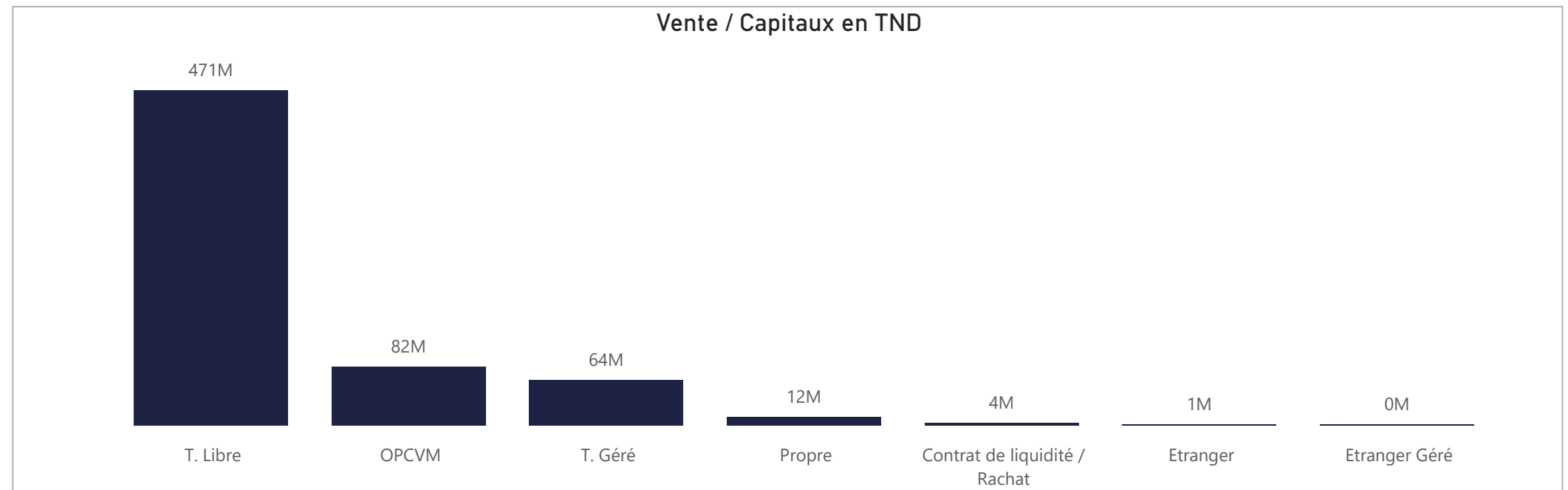
ACHAT

Achat	Echanges	Quantité	Capitaux en TND	Capitaux en %
T. Libre	122 933	39 502 909	430 944 343	67,87%
OPCVM	16 366	9 364 880	112 115 324	17,66%
T. Géré	14 862	4 735 896	62 429 710	9,83%
Propre	1 302	1 493 554	15 637 082	2,46%
Etranger	1 588	932 019	12 961 539	2,04%
Contrat de liquidité / Rachat	414	204 487	812 150	0,13%
Etranger Géré	29	10 782	101 359	0,02%
Total	157 494	56 244 527	635 001 506	100,00%



VENTE

Vente	Echanges	Quantité	Capitaux en TND	Capitaux en %
T. Libre	122 271	43 298 239	471 160 396	74,20%
OPCVM	13 332	6 376 626	82 449 871	12,98%
T. Géré	19 809	4 961 402	63 849 094	10,05%
Propre	1 194	1 305 107	12 090 034	1,90%
Contrat de liquidité / Rachat	530	206 419	4 078 907	0,64%
Etranger	345	91 708	1 337 740	0,21%
Etranger Géré	13	5 026	35 464	0,01%
Total	157 494	56 244 527	635 001 506	100,00%



ACHAT

Marché Principal

Mois	Contrat de liquidité / Rachat	Etranger	Etranger Géré	OPCVM	Propre	T. Géré	T. Libre	Total
janvier	357 291	5 865 195	86 909	39 720 950	2 089 700	27 643 306	144 119 552	219 882 904
février	119 160	2 790 003	12 834	41 701 853	4 939 271	18 888 468	197 460 625	265 912 216
mars	335 699	4 306 341	1 615	30 692 521	8 608 110	15 897 936	89 364 165	149 206 387
2	4 000	1 276		2 186 224	484 587	1 013 338	6 284 494	9 973 920
3		50 434		1 071 569	1 740	273 776	2 768 461	4 165 980
4	17 366	178 919		1 276 623	36 540	593 802	3 327 146	5 430 395
5	17 240	217 031		2 348 751	44 682	1 297 439	4 085 210	8 010 353
6	19 241	140 430		1 715 388	381 284	1 153 881	3 914 213	7 324 438
9	19 798	646 279		1 141 657	168 940	694 988	6 367 325	9 038 987
10	22 349	2 792 235		2 629 477	25 684	1 386 925	6 057 358	12 914 028
11	21 382		1 510	2 223 479	5 698	1 592 609	5 341 930	9 186 608
12	20 680	1 319		796 259	7 159 246	1 356 959	11 108 611	20 443 075
13	19 988	115 423		2 313 716	66 589	796 340	5 776 818	9 088 874
16	22 923	4 370		1 169 862	40 593	567 744	3 722 514	5 528 006
17	25 092	4 280		2 327 372	76 995	303 578	4 087 032	6 824 349
18	25 121			331 836	7 530	782 395	3 438 541	4 585 424
19	25 163	50 195		477 494	68 000	572 039	6 985 027	8 177 916
23	25 189	43 374		1 645 506	363	712 621	4 723 793	7 150 846
24	25 301		105	1 002 001		1 140 848	4 716 099	6 884 354
25	24 867	60 776		6 035 307	39 640	1 658 653	6 659 592	14 478 834
Total	812 150	12 961 539	101 359	112 115 324	15 637 082	62 429 710	430 944 343	635 001 506

Marché de Bloc

Mois	Propre	T. Libre	Total
janvier		4 345 300	4 345 300
février		67 271 000	67 271 000
mars	7 141 246		7 141 246
12	7 141 246		7 141 246
Total	7 141 246	71 616 300	78 757 546

VENTE

Marché Principal

Mois	Contrat de liquidité / Rachat	Etranger	Etranger Géré	OPCVM	Propre	T. Géré	T. Libre	Total
janvier	437 318	641 174	22 682	35 671 117	532 921	26 363 928	156 213 763	219 882 904
février	2 253 002	319 932	2 994	28 168 288	2 921 846	24 090 553	208 155 601	265 912 216
mars	1 388 587	376 635	9 788	18 610 465	8 635 267	13 394 612	106 791 033	149 206 387
2	47 473	96 866		393 383	26 600	659 156	8 750 442	9 973 920
3	43 290	140		265 303		445 737	3 411 510	4 165 980
4	34 155			28 086	46 570	587 425	4 734 159	5 430 395
5	32 357	5 181		186 718	19 591	769 118	6 997 388	8 010 353
6	26 924			736 150	23 000	660 636	5 877 728	7 324 438
9	26 301	68 673		805 873		520 980	7 617 160	9 038 987
10	27 392	35 959		4 486 595		702 085	7 661 998	12 914 028
11	76 332		2 543	1 435 539	64 199	927 553	6 680 443	9 186 608
12	26 800			2 822 066	7 196 172	1 268 124	9 129 912	20 443 075
13	26 361	30 711		1 606 982	69 251	763 354	6 592 215	9 088 874
16	27 173	15 112		159 239	159 605	820 730	4 346 147	5 528 006
17	72 337	15 191		797 438	20 012	1 126 951	4 792 420	6 824 349
18	48 651			189 938	144 336	825 706	3 376 793	4 585 424
19	521 529	72 288	3 739	1 042 581	80 051	619 978	5 837 752	8 177 916
23	73 541		3 507	1 657 305	325 890	461 642	4 628 961	7 150 846
24	202 398	18 878		276 857	33 276	496 683	5 856 262	6 884 354
25	75 571	17 637		1 720 411	426 715	1 738 756	10 499 745	14 478 834
Total	4 078 907	1 337 740	35 464	82 449 871	12 090 034	63 849 094	471 160 396	635 001 506

Marché de Bloc

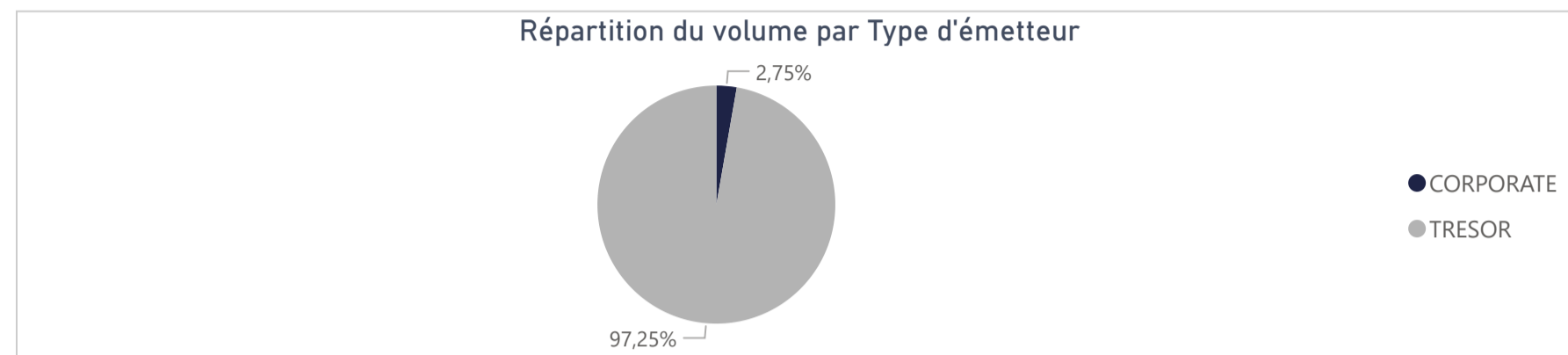
Mois	Propre	T. Libre	Total
janvier		4 345 300	4 345 300
février		67 271 000	67 271 000
mars	7 141 246		7 141 246
12	7 141 246		7 141 246
Total	7 141 246	71 616 300	78 757 546

118 784 683

Capitaux traités sur l'année en TND

Marché	Echanges	Quantité	Capitaux en TND
Cote : Titres de Créances	189	394 374	118 784 683

Type d'émetteur	Echanges	Quantité	Capitaux en TND	Capitaux en %
TRESOR	182	362 447	115 519 008	97,25%
CORPORATE	7	31 927	3 265 674	2,75%
Total	189	394 374	118 784 683	100,00%



Achat	Echanges	Quantité	Capitaux en TND	Capitaux en %
Propre	27	86 644	91 950 538	77,41%
OPCVM	117	280 575	26 485 736	22,30%
T. Libre	22	21 707	224 038	0,19%
T. Géré	23	5 448	124 370	0,10%
Total	189	394 374	118 784 683	100,00%

Vente	Echanges	Quantité	Capitaux en TND	Capitaux en %
OPCVM	63	240 519	110 486 966	93,01%
Propre	1	70 000	7 192 299	6,05%
T. Libre	101	78 608	872 920	0,73%
T. Géré	24	5 247	232 498	0,20%
Total	189	394 374	118 784 683	100,00%

Répartition des capitaux traités en TND par catégorie de donneurs d'ordres

ACHAT					
Mois	OPCVM	Propre	T. Géré	T. Libre	Total
janvier	20 166 467		24 748	40 978	20 232 194
février	4 527 841	91 950 538	2 981	23 795	96 505 155
mars	1 791 428		96 642	159 265	2 047 334
4	449				449
6			18 762		18 762
9	157 589		2 373		159 962
10	284 640		9 982		294 623
12	39 960		61 926		101 887
13	49 960		3 599		53 559
16	217 340			143 740	361 080
17	278 525				278 525
18	61 960			4 037	65 997
19	412 248				412 248
23	242 518				242 518
24	46 237			11 488	57 725
Total	26 485 736	91 950 538	124 370	224 038	118 784 683

VENTE					
Mois	OPCVM	Propre	T. Géré	T. Libre	Total
janvier	12 951 630	7 192 299	8 142	80 123	20 232 194
février	96 260 728		137 696	106 731	96 505 155
mars	1 274 609		86 659	686 066	2 047 334
4				449	449
6			18 762		18 762
9	154 173		2 373	3 416	159 962
10	289 484			5 139	294 623
12	39 960		61 926		101 887
13	49 960		3 599		53 559
16	217 340			143 740	361 080
17				278 525	278 525
18				65 997	65 997
19	412 248				412 248
23	111 442			131 076	242 518
24				57 725	57 725
Total	110 486 966	7 192 299	232 498	872 920	118 784 683

Séance du jour													Année 2026			
Valeur	Code ISIN	MNEMO	Groupe	Echanges	Quantité	Capitaux en TND	Clôture en %	Var. du Jour	Indicateur	VWAP Veille en %	VWAP en %	Var. VWAP	Ouverture en %	Echanges	Quantité	Capitaux en TND
BTA 6.3% Oct 2026	TN0008000580	B1026	21				98,000	0,00 %	NC				98,000	0	0	0
BTA6.7% Avril 2028	TN0008000606	B0428	21				93,100	0,00 %	NC				93,100	0	0	0
BTA 6,6% Mars 2027	TN0008000655	B0327	21				98,000	0,00 %	NC				97,100	1	158	163 697
BTA 7,5% Juil 2032	TN0008000663	B0732	21				97,000	0,00 %	NC				97,000	0	0	0
BTA 7% Juil 2028	TN0008000697	B0728	21				90,500	0,00 %	NC				90,500	0	0	0
BTA 7,2% Fev 2027	TN0008000721	B0227	21				99,250	0,00 %	NC				97,590	12	9 200	9 660 687
BTA 7,4% Fev 2030	TN0008000739	B0230	21				94,970	0,00 %	NC				93,450	5	144	139 741
BTA 7,2% Mai 2027	TN0008000747	B0527	21				98,900	0,00 %	NC				96,510	3	282	295 483
BTA 8% Nov 2030	TN0008000762	B1130	21				97,000	0,00 %	NC				97,000	0	0	0
BTA 7,3% Dec 2027	TN0008000770	B1227	21				91,050	0,00 %	NC				91,050	0	0	0
BTA 7,5% Janv 2028	TN0008000796	B0128	21				100,000	0,00 %	NC				100,000	0	0	0
BTA 8% Mars 2033	TN0008000804	B0333	21				100,000	0,00 %	NC				100,000	0	0	0
BTA 7,5% Dec 2028	TN0008000812	B1228	21				94,720	0,00 %	NC				94,720	0	0	0
BTA 8,8% Sept 2032	TN14N15D7B2	B0932	21				100,000	0,00 %	NC				100,000	0	0	0
BTA 8% Janv 2029	TNHUVZNLATV4	B0129	21				100,000	0,00 %	NC				100,000	0	0	0
BTA 8,25% Juin2031	TNN0S0ORH1F1	B0631	21				95,300	0,00 %	NC				95,300	0	0	0
BTA 9% sept 2029	TNLRQIP00JY4	B0929	21				99,100	0,00 %	NC				98,700	2	430	438 126
BTA 9,4% aout 2033	TNNUS2JABSF6	B0833	21				99,950	0,00 %	NC				100,010	1	800	831 328
BTA 9,5% aout 2035	TN19GXADLDO	B0835	21				100,000	0,00 %	NC				100,000	0	0	0
BTA 9,70% Oct 2027	TN9EG19CQ82	B1027	21				101,270	0,00 %	NC				100,000	1	50	52 017
BTA 9,87% Oct 2031	TNOODT102PF5	B1031	21				100,000	0,00 %	NC				100,000	0	0	0
BTA 9,80% Oct 2028	TN87SF5T9RO3	B1028	21				100,000	0,00 %	NC				100,000	0	0	0
BTA 9,89% Juin2033	TN15BPOGW9F1	B0633	21				100,000	0,00 %	NC				100,000	0	0	0
BTA 9,90% Dec 2034	TNXJGTXAROH4	B1234	21				100,000	0,00 %	NC				100,000	0	0	0
BTA 9,87% Janv2032	TNCVAULI413	B0132	21				102,110	0,00 %	NC				101,310	1	550	562 200
BTA 9,83% mars2034	TNV7HGOLTYL8	B0334	21				100,000	0,00 %	NC				100,000	0	0	0
BTA 9,28% juin2028	TNL8K8A9Q440	B0628	21				100,000	0,00 %	NC				100,000	0	0	0
BTA 9,49% juin2034	TNBF55WVBO32	B0634	21				100,000	0,00 %	NC				100,000	0	0	0
BTA 9,37% juin2029	TNNC6SZ1UFM6	B0629	21				100,270	0,00 %	NC				100,000	1	100	105 687
BTA 9,45% juil2035	TNEHPA8HGPD7	B0735	21				100,000	0,00 %	NC				100,000	0	0	0
BTA 9,31% juin2030	TNXS9NK4WGP1	B0630	21				99,930	0,00 %	NC				100,730	1	150	155 711
BTA 9,28% mars2029	TN5NNTYQMW72	B0329	21				100,000	0,00 %	NC				100,000	0	0	0
BTA 9,40% Dec 2035	TNQEVW1AZTU8	B1235	21				100,000	0,00 %	NC				100,000	0	0	0
BTA 7,75% Mars2035	TNRZET64V1L9	B0335	21				100,000	0,00 %	NC				100,000	0	0	0
BTA 7,75% Mars2036	TN673BAVIR04	B0336	21				100,000	0,00 %	NC				100,000	0	0	0
BTA 7,75% Mars2038	TNEF0249ZM68	B0338	21				100,000	0,00 %	NC				100,000	0	0	0
BTA 8,45% Sept2030	TNGTIJFRR1B4	B0930	21				100,000	0,00 %	NC				100,000	0	0	0
BTA 7,50% Sept2034	TN7AELB464P3	B0934	21				100,000	0,00 %	NC				100,000	0	0	0
ENAT2021 8,70%A PP	TN0008000820	NA26	21				95,000	0,00 %	NC				97,500	1	100	499
E NAT 2021 8,80% B	TN0008000838	NB26	21				100,000	0,00 %	NC				100,000	1	5 000	524 833
E NAT 2021 8,90% C	TN0008000846	NC28	21				93,000	0,00 %	NC				93,000	0	0	0
ENAT22021 8,70%APP	TN0008000887	NA226	21				97,000	0,00 %	NC				97,000	0	0	0
ENAT2 2021 8,80% B	TN0008000895	NB226	21				100,000	0,00 %	NC				100,000	0	0	0
ENAT2 2021 8,90% C	TN0008000903	NC228	21				95,000	0,00 %	NC				95,000	1	6	5 957
ENAT2 HASSAN21 APP	TN0008000853	NH226	21				100,000	0,00 %	NC				100,000	0	0	0
ENAT32021 8,70%APP	TNZBXQU5RZ91	NA3F6	21				95,000	0,00 %	NC				97,000	6	2 208	11 147
ENT32021T+2,45%APP	TNSUXW7EBUQ0	NA3V6	21				95,000	0,00 %	NC				95,000	0	0	0
ENAT3 2021 8,80% B	TNYZ06UGUZ33	NB3F6	21				100,000	0,00 %	NC				94,500	2	4 050	417 386
ENAT32021 T+2,55%B	TN5QHXZ8T348	NB3V6	21				100,000	0,00 %	NC				100,000	0	0	0
ENAT3 2021 8,90% C	TN3QL5M1QLW6	NC3F8	21				100,000	0,00 %	NC				100,000	0	0	0
ENAT32021 T+2,65%C	TNJP2LP1CVE1	NC3V8	21				100,000	0,00 %	NC				100,000	0	0	0
ENAT3 HASSAN21 APP	TNE5I87AYZT5	NHA36	21				100,000	0,00 %	NC				100,000	0	0	0
ENAT3 HASSAN2021 B	TNVSMDL2VYJ5	NHB36	21				100,000	0,00 %	NC				100,000	0	0	0
ENAT3 HASSAN2021 C	TNJQ3VIAM1R9	NHC38	21				100,000	0,00 %	NC				100,000	0	0	0
ENAT1 2022 A 8,80%	TNPSL0PEJVO7	NAF27	21				100,000	0,00 %	NC				95,000	22	13 658	144 299
ENAT1 2022A T+2,4%	TNLEGO8CKWX3	NAV27	21				100,000	0,00 %	NC				92,500	1	1 170	12 714
ENAT1 2022 B 8,90%	TNHG2VXQ3BG0	NBF29	21				98,000	0,00 %	NC				100,000	2	36	3 057
ENAT1 2022B T+2,5%	TN0OU20VQY55	NBV29	21				100,000	0,00 %	NC				100,000	0	0	0
ENAT1 2022 C 9,10%	TN5XXZ454U2	NCF32	21				100,000	0,00 %	NC				100,000	0	0	0
ENAT1 2022CT+2,65%	TNQHMI7RIBR5	NCV32	21				100,000	0,00 %	NC				100,000	0	0	0
ENAT1 HASSAN2022 A	TNCDR74CL701	NHA27	21				100,000	0,00 %	NC				100,000	0	0	0
ENAT1 HASSAN2022 B	TNBH89XIP394	NHB29	21				100,000	0,00 %	NC				100,000	0	0	0
ENAT1 HASSAN2022 C	TNW1CNSIM5T4	NHC32	21				100,000	0,00 %	NC				100,000	0	0	0
ENAT22022 9,25%APP	TNJ1M1ZAWYG5	NA2F7	21				97,000	0,00 %	NC				99,000	4	23 155	246 822
ENT2 22 T+2,15%APP	TNQCK0BPZ5A4	NA2V7	21				100,000	0,00 %	NC				100,000	1	1 500	15 830
ENAT2 2022 9,35% B	TNQVHB5W22K2	NB2F9	21				97,100	0,00 %	NC				101,750	1	100	8 250
ENAT22022 T+2,2% B	TNFOOWIRG8H7	NB2V9	21				100,000	0,00 %	NC				100,000	0	0	0
ENAT2 2022 9,60% C	TN19EO2MTU05	NC2F2	21				100,700	0,00 %	NC				100,700	0	0	0
ENAT2 2022T+2,40%C	TN11T1B0EPV4	NC2V2	21				100,000	0,00 %	NC				100,000	0	0	0
ENAT2 HASSAN22 APP	TNM46OWVRP06	NH2A7	21				65,000	0,00 %	NC				65,000	0	0	0
ENAT2 HASSAN2022 B	TNU9AUB15T16	NH2B9	21				100,000	0,00 %	NC				100,000	0	0	0
ENAT2 HASSAN2022 C	TN714WHHNNWN4	NH2C2	21				100,000	0,00 %	NC				100,000	0	0	0
ENAT32022 9,25%APP	TNXNSU5ILB12	NA3F7	21				98,000	0,00 %	NC	98,000			93,000	3	2 965	29 817
ENT3 22 T+2,15%APP	TNWL1ODSWXK1	NA3V7	21				99,000	0,00 %	NC				99,000	0	0	0
ENAT3 2022 9,35% B	TNRRGVSCEDE36	NB3F9	21				100,170	0,00 %	NC				100,170	0	0	0
ENAT32022 T+2,2% B	TN0JN6PVVH38	NB3V9	21				100,000	0,00 %	NC				100,000	0	0	0
ENAT3 2022 9,60% C	TN4A4WPDZOC1	NC3F2	21				100,000	0,00 %	NC				100,000	0	0	0
ENAT3 2022T+2,40%C	TNIZ090I5G66	NC3V2	21				100,000	0,00 %	NC				100,000	0	0	0
ENAT42022 9,35%APP	TNOAYHSVTHY1	NA4F7	21				99,000	0,00 %	NC	99,000			99,000	3	6 201	63 723
ENT4 2022 T+2% APP	TN2MVOGUKOAS	NA4V7	21				100,750	0,00 %	NC				100,750	0	0	0
ENAT4 2022 9,4% B	TNWRCVSL730	NB4F9	21				100,000	0,00 %	NC				96,000	1	99	8 179
ENAT42022T+2,05% B	TN7PM93UZP50	NB4V9	21				100,000	0,00 %	NC				100,000	0	0	0
ENAT4 2022 9,60% C	TNEFCT8MYZ3	NC4F2	21				100,000	0,00 %	NC				100,000	0	0	0
ENAT4 2022T+2,25%C	TNVFSFLG1FH4	NC4V2	21				100,000	0,00 %	NC				100,000	0	0	0
ENAT4HASSAN2022APP	TNA3G5IE2961	NH4A7	21				100,000	0,00 %	NC				100,000	0	0	0
ENAT4 HASSAN2022 C	TNQR5G236GA1	NH4C2	21				100,000	0,00 %	NC				100,000	0	0	0
ENAT12023 9,75%APP	TN6DQ00BLT7	NAF28	21				97,000	0,00 %	NC	97,000			97,000	8	51 487	563 266
ENT12023T+1,7% APP	TNBYTZTD19Z0	NAV28	21				100,000	0,00 %	NC				91,000	1	3 926	39 614
ENAT1 2023 9,8% B	T															

Séance du jour														Année 2026			
Valeur	Emetteur	Code ISIN	MNEMO	Groupe	Echanges	Quantité	Capitaux en TND	Clôture en %	Var. du Jour	Indicateur	VWAP Vieille en %	VWAP en %	Var. VWAP	Ouverture en %	Echanges	Quantité	Capitaux en TND
▲																	
BTE0930 5.85%AP20	BTE	TN0001300607	BE10B	21				100,000	0,00 %	NC				100,000	0	0	0
BTE0232 6.25%P20	BTE	TN0001300623	BE11F	21				100,000	0,00 %	NC				100,000	0	0	0
BTEB0127 11,5%P7-2	BTE	TN0001300680	BE9BF	21				100,000	0,00 %	NC				100,000	0	0	0
BTEB0127T+3,25P7-2	BTE	TN0001300698	BE9BV	21				100,000	0,00 %	NC				100,000	0	0	0
BSA0627 8.75% P5PP	BIAT	TN059Z1I0G78	B22AF	21				100,000	0,00 %	NC				100,000	0	0	0
BSA0627T+2,55%P5PP	BIAT	TN2XZZTDCR70	B22AV	21				100,000	0,00 %	NC				100,000	0	0	0
BSB0627 8.75% P5	BIAT	TNBLRFH96SL4	B22BF	21				100,130	0,00 %	NC				100,130	0	0	0
BSB0627T+2,55% P5	BIAT	TNUALDKV3BS3	B22BV	21				100,000	0,00 %	NC				100,000	0	0	0
BSC0627 9.15% IF5	BIAT	TNODT4SXV9P9	B22CF	21				98,440	0,00 %	NC				98,440	0	0	0
BSC0627T+2,95% IF5	BIAT	TN9MG9S138K0	B22CV	21				91,720	0,00 %	NC				91,720	0	0	0
BSD0629 9.20% P7-2	BIAT	TN8J8QFA4123	B22DF	21				100,000	0,00 %	NC				100,000	0	0	0
BSD0629 T+3% P7-2	BIAT	TNG0JL1IIN67	B22DV	21				100,000	0,00 %	NC				100,000	0	0	0
BSE0629 9.45% IF7	BIAT	TNPZ2BZUFO23	B22EF	21				100,000	0,00 %	NC				100,000	0	0	0
BSE0629T+3,25% IF7	BIAT	TN4IAOG1Z7S3	B22EV	21				100,000	0,00 %	NC				100,000	0	0	0
BSF0632 9.60%P10-5	BIAT	TNGQ611JKPR4	B22FF	21				100,000	0,00 %	NC				100,000	0	0	0
BSF0632T+3,35P10-5	BIAT	TNDJUT047V9	B22FV	21				100,180	0,00 %	NC				100,180	0	0	0
BSG0632 9.70% IF10	BIAT	TNFSFT39R800	B22GF	21				100,760	0,00 %	NC				100,760	0	0	0
BSG0632T+3,45%IF10	BIAT	TNHD4NKEWF69	B22GV	21				100,000	0,00 %	NC				100,000	0	0	0
BH SC0326 10.3P7-2	BH BANK	TN0001901115	BS9CF	21				100,000	0,00 %	S				100,000	0	0	0
BH SC0326T+2,6P7-2	BH BANK	TN0001901123	BS9CV	21				100,000	0,00 %	S				100,000	0	0	0
BHSA1026T+2,55P5-1	BH BANK	TNSHBNXC1WC4	BS21A	21				100,860	0,00 %	NC				100,860	0	0	0
BHSB1026T+2,7%INF5	BH BANK	TNIHWO49ARG5	BS21B	21				100,000	0,00 %	NC				100,000	0	0	0
BH SC1028 9.1%P7-2	BH BANK	TN0PIDORGAE6	BS21C	21				99,970	0,00 %	NC				99,970	0	0	0
BHSD1028T+2,9%P7-2	BH BANK	TNA4HARL4UU5	BS21D	21				100,000	0,00 %	NC				100,000	0	0	0
STB0528T+1,75%AP20	STB	TN0002601003	STB8C	21				100,000	0,00 %	NC				100,000	0	0	0
STB0533 T+2,0%AP25	STB	TN0002601011	STB8D	21				100,000	0,00 %	NC				100,000	0	0	0
STB SC1126 11%P7-2	STB	TN0002601169	S91CF	21				100,150	0,00 %	NC				100,150	0	0	0
STBSC1126T+2,8P7-2	STB	TN0002601177	S91CV	21				100,000	0,00 %	NC				100,000	0	0	0
STBSD1126 11,5%IF7	STB	TN0002601185	S91D	21				100,000	0,00 %	NC				100,000	0	0	0
STB SC0427 11%P7-2	STB	TN0002601219	S20CF	21				100,150	0,00 %	NC				100,150	0	0	0
STBSA0127 8.7% AP5	STB	TNWQSQM265V8	S21AF	21				99,520	0,00 %	NC				99,520	0	0	0
STBSA0127T+2,3%AP5	STB	TN8X3GZLYOR8	S21AV	21				98,820	0,00 %	NC				98,820	0	0	0
STBSB0127 8.95%IF5	STB	TNTGLIP3KDL6	S21BF	21				100,000	0,00 %	NC				100,000	0	0	0
STBSB0127T+2,55IF5	STB	TN4UMPL967X2	S21BV	21				100,000	0,00 %	NC				100,000	0	0	0
STBSC0127 9.1% AP5	STB	TNXFR5BNBPM9	S21CF	21				100,000	0,00 %	NC				100,000	0	0	0
STBSC0127T+2,7%AP5	STB	TN2MYCP047G7	S21CV	21				100,000	0,00 %	NC				100,000	0	0	0
STBSD0127 9.35%IF5	STB	TNL6Z2LXMEP5	S21DF	21				100,000	0,00 %	NC				100,000	0	0	0
STBSE0127 8.7% AP5	STB	TN0R77XCOAH0	S21EF	21				100,000	0,00 %	NC				100,000	0	0	0
AB0528 7.0%AP20	AB	TN0003400330	ABS8B	21				100,000	0,00 %	NC				100,000	0	0	0
ABSC0228 9,4%AP7-2	AB	TN0003400678	ABS3C	21				100,000	0,00 %	NC				100,000	0	0	0
AB SA0428T+2,7P7-2	AB	TN0003400686	ABS1A	21				100,000	0,00 %	NC				100,000	0	0	0
AB SB0431T+2,8AP10	AB	TN0003400694	ABS1B	21				100,000	0,00 %	NC				100,000	0	0	0
ABSA1028 10.05%AP5	AB	TNDE9EH7SA12	AB3AF	21				100,000	0,00 %	NC				100,000	0	0	0
ABSA1028T+2,15%AP5	AB	TNL8PGLUB9C93	AB3AV	21				100,000	0,00 %	NC				100,000	0	0	0
ABSC1030 10.2%P7-2	AB	TNSPTKYMCD13	AB3CF	21				100,000	0,00 %	NC				100,000	0	0	0
ABSC1030T+2,3%P7-2	AB	TNTMJ1DJ4SH4	AB3CV	21				100,000	0,00 %	NC				100,000	0	0	0
ABSD1030 10.3% IF7	AB	TN0GGAF4RX47	AB3DF	21				100,000	0,00 %	NC				100,000	0	0	0
ABSD1030 T+2,4%IF7	AB	TNR3ZRJWC984	AB3DV	21				100,000	0,00 %	NC				100,000	0	0	0
ABSA1130T+1,65%AP5	AB	TNQK7QIECB53	ABS5A	21				100,000	0,00 %	NC				100,000	2	35	3 599
ABSB1132T+1,75P7-2	AB	TNA3Z7AYXX2	ABS5B	21				100,000	0,00 %	NC				100,000	1	30 000	3 070 222
ATB0527T+1,75%AP20	ATB	TN0003600491	ATB7C	21				100,000	0,00 %	NC				100,000	0	0	0
ATB0532T+2,0%AP25	ATB	TN0003600509	ATB7D	21				100,000	0,00 %	NC				100,000	0	0	0
ATB0529 5.9%P20-5	ATB	TN0003600582	ATBB2	21				100,000	0,00 %	NC				100,000	0	0	0
ATBSB0328T+2,1AP10	ATB	TN0003600657	ATBSB	21				100,000	0,00 %	NC				100,000	0	0	0
UIB0729 5.85%AP20	UIB	TN0003900248	UB91C	21				95,000	0,00 %	NC				95,000	0	0	0
UIB0831 6.3%P20	UIB	TN0003900263	U111B	21				91,600	0,00 %	NC				91,600	0	0	0
UIB0133 6.70% AP20	UIB	TN0003900305	UB21C	21				100,000	0,00 %	NC				100,000	0	0	0
BTK0230 5.85%P20	BTK	TN0004620142	BTk9D	21				100,000	0,00 %	NC				100,000	0	0	0
BTK0130 T+2,5% AP5	BTK	TN3Z8BRRN997	BTk24	21				100,000	0,00 %	NC				100,000	0	0	0
WIBIC0626 10.75%P7	WIFACK INTERNATIONAL BANK	TN0007200199	WB19C	21				98,000	0,00 %	NC				98,000	0	0	0
WIB ID 0626 11%P7	WIFACK INTERNATIONAL BANK	TN0007200207	WB19D	21				100,000	0,00 %	NC				100,000	0	0	0
WIB A 0128 9,25%P5	WIFACK INTERNATIONAL BANK	TNR4CLXNS261	WB22A	21				100,000	0,00 %	NC				100,000	0	0	0
WIBB0130 9,75%P7-2	WIFACK INTERNATIONAL BANK	TN6K3B3UUB12	WB22B	21				100,000	0,00 %	NC				100,000	0	0	0
WC0133 10,25%P10-2	WIFACK INTERNATIONAL BANK	TNMC9HTIB5A4	WB22C	21				100,000	0,00 %	NC				100,000	0	0	0
ABCB0627 11,5%P7-2	ABC TUNISIE	TN0007780075	AC20B	21				100,000	0,00 %	NC				100,000	0	0	0
TL B0626 11,7%P7-2	TUNISIE LEASING ET FACTORING	TN0002102127	T91BF	21				102,630	0,00 %	NC				102,630	0	0	0
TLFA0426 9,70%AP5	TUNISIE LEASING ET FACTORING	TN0002102150	T211A	21				99,510	0,00 %	NC				99,510	0	0	0
TLF SA1026 9,8%AP5	TUNISIE LEASING ET FACTORING	TN25BU7F6WY7	T215A	21				100,880	0,00 %	NC				100,880	0	0	0
TLF 0427 9,6% AP5	TUNISIE LEASING ET FACTORING	TNYJL6N2AEP6	TL22F	21				100,440	0,00 %	NC				100,440	0	0	0
TLF0427 T+2,75%AP5	TUNISIE LEASING ET FACTORING	TNKU48FZVRH1	TL22V	21				100,000	0,00 %	NC				100,000	0	0	0
TLF 1027 10% AP5	TUNISIE LEASING ET FACTORING	TNXIY8MEDJE3	T222F	21				100,000	0,00 %	NC				100,000	0	0	0
TLF1027 T+2,75%AP5	TUNISIE LEASING ET FACTORING	TNR0099VZUY8	T222V	21				100,000	0,00 %	NC				100,000	0	0	0
TLF0428 10,55% AP5	TUNISIE LEASING ET FACTORING	TN99P7ZUER9Y	TL231	21				100,000	0,00 %	NC				100,000	0	0	0
TLF0129 10,70% AP5	TUNISIE LEASING ET FACTORING	TNMCJHUZPRD0	TL23F	21				99,130	0,00 %	NC				99,130	0	0	0
TLF0129T+2,5%AP5	TUNISIE LEASING ET FACTORING	TNQYE48RCJ72	TL23V	21				100,000	0,00 %	NC				100,000	0	0	0
TLF0529 10,60% AP5	TUNISIE LEASING ET FACTORING	TN45CYXIVV5	TL24F	21				100,000	0,00 %	NC				100,000	0	0	0
TLF 0529T+2,5% AP5	TUNISIE LEASING ET FACTORING	TNUSNP2H8PH1	TL24V	21				100,000	0,00 %	NC				100,000	0	0	0
TLF0929 10,50% AP5	TUNISIE LEASING ET FACTORING	TN1PE0B20LR6	T242F	21				100,000	0,00 %	NC				100,000	0	0	0
TLF0929 T+2,5% AP5	TUNISIE LEASING ET FACTORING	TNP89TGGPOD0	T242V	21				100,000	0,00 %	NC				100,000	0	0	0
TLF 0530 10% AP5	TUNISIE LEASING ET FACTORING	TNQ8KNUQ09D7	TL251	21				100,000	0,00 %	NC				100,000	1	1 100	118 438
TLFS1130 9,25% AP5	TUNISIE LEASING ET FACTORING	TNMTWPZD31L4	TL525	21				100,000	0,00 %	NC				100,000	0	0	0
CIL0628 10,55% AP5	CIL	TNY1F6BOX6F5	CL23F	21				100,000	0,00 %	NC				100,000	0	0	0
ATL A0127 9,6% AP5	ATL	TNFUHZ3RVRS	AT21A	2													

580 367

Capitaux traités sur l'année en TND

Cotation électronique

Echanges	Quantité	Capitaux en TND
27	1 771	16 635

Répartition par catégorie de donneurs d'ordres

Achat	Echanges	Quantité	Capitaux en TND	Capitaux en %
	27	1 771	16 635	100,00%
Total	27	1 771	16 635	100,00%

Vente	Echanges	Quantité	Capitaux en TND	Capitaux en %
	27	1 771	16 635	100,00%
Total	27	1 771	16 635	100,00%

Cotation sur Panneaux : Les enchères

Echanges	Quantité	Capitaux en TND
24	14 622	563 732

Répartition par catégorie de donneurs d'ordres

Achat	Echanges	Quantité	Capitaux en TND	Capitaux en %
	24	14 622	563 732	100,00%
Total	24	14 622	563 732	100,00%

Vente	Echanges	Quantité	Capitaux en TND	Capitaux en %
	24	14 622	563 732	100,00%
Total	24	14 622	563 732	100,00%

Le Marché Hors Cote : Activité par valeur sur le système de cotation électronique

Séance du jour													Année 2026				
Valeur	Code ISIN	MNEMO	Groupe	Echanges	Quantité	Capitaux en TND	Clôture	Var. du Jour	Indicateur	VWAP Veille	VWAP	Var. VWAP	Ouverture	Rendement annuel	Echanges	Quantité	Capitaux en TND
SITEX	TN0004300307	SITEX	13				2,990	0,00 %	NC				2,410	24,07 %	2	2	6
STE TUN. DU SUCRE	TN0006170013	STS	13	3	121	1 137	9,400	2,96 %		9,400			9,600	-2,08 %	25	1 769	16 629
Total				3	121	1 137									27	1 771	16 635