

Sommaire

Page

-Indicateurs de la séance & Activité des marchés

2

-Palmarès de la Séance

3

-Activité des marchés sur l'année

4

-Le Marché Principal

5

· Activité sur l'année par compartiment et par groupe de cotation

5

· Activité détaillée par valeur

6

· Répartition du volume des transactions sur l'année par catégorie de donneurs d'ordres

8

-Le Marché Obligataire

10

-Le Marché Hors-cote

13

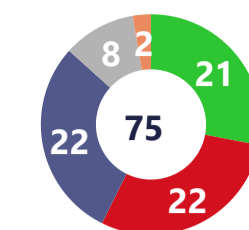
Capitaux traités en TND		
Séance du jour	Cumul annuel 2026	
16 677 079	1 036 980 849	74,52 %
Total	Total	
6 884 354	620 522 672	73,16 %
Cote : Titres de Capital	Cote : Titres de Capital	
57 725	118 784 683	95,21 %
Cote : Titres de créance	Cote : Titres de créance	
0	579 230	-82,35 %
Hors Cote	Hors Cote	
9 735 000	297 087 878	73,36 %
Enregistrements	Enregistrements	
0	6 387	-98,12 %
Déclarations	Déclarations	

Quantités traitées		
Séance du jour	Cumul annuel 2026	
1 265 164	69 262 677	22,30 %
Total	Total	
672 272	54 903 702	26,85 %
Cote: Titres de capital	Cote: Titres de capital	
4 692	394 374	-73,36 %
Cote: Titres de Créance	Cote: Titres de créance	
0	16 272	-97,97 %
Hors Cote	Hors cote	
588 200	13 948 325	26,08 %
Enregistrements	Enregistrements	
0	4	-99,48 %
Déclarations	Déclarations	

Nombre de Transactions		
Séance du jour	Cumul annuel 2026	
2 483	154 119	37,29 %
Total	Total	
2 460	153 554	38,75 %
Cote: Titres de capital	Cote: Titres de capital	
7	189	-11,68 %
Cote : Titres de créance	Cote : Titres de créance	
0	48	-95,62 %
Hors cote	Hors cote	
16	324	15,30 %
Enregistrements	Enregistrements	
0	4	100,00 %
Déclarations	Déclarations	

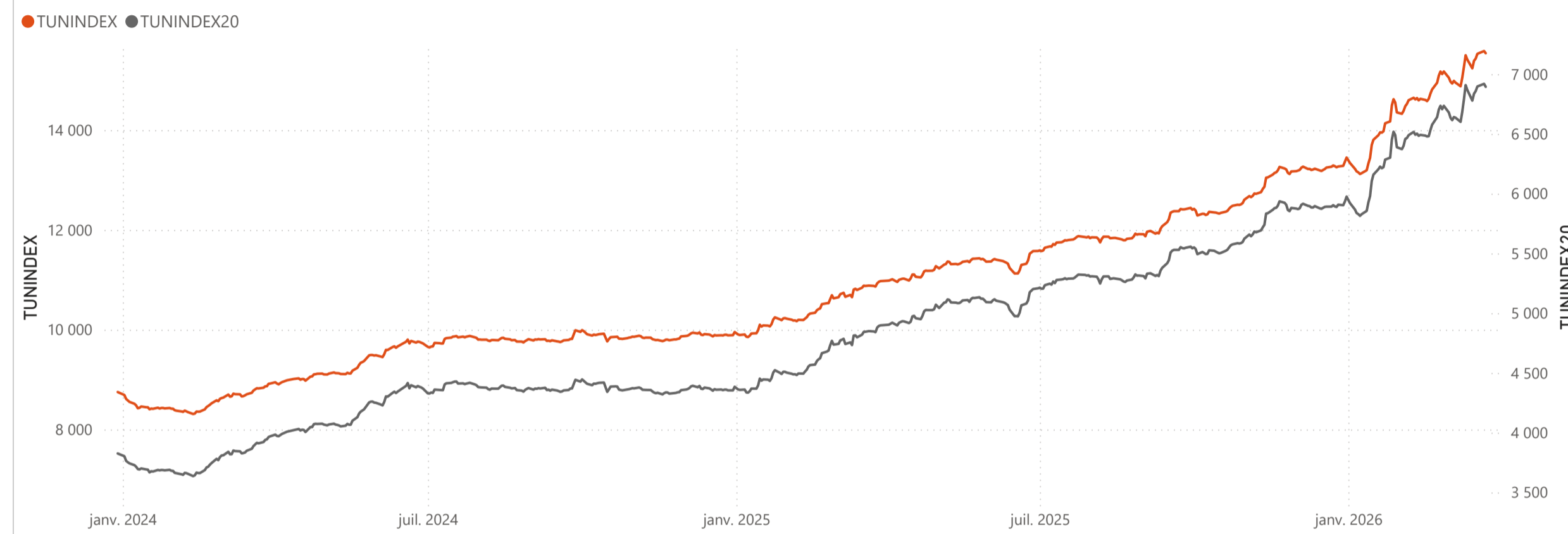
Cap. Boursière en MD	
40 144	
-0,34 %	15,80 %
Var. Jour	Var. annuelle

Marchés	Echanges Bloc	Quantité Bloc	Capitaux Bloc	Echanges	Quantité	Capitaux en TND
Marché Principal	0	0	0	2 460	672 272	6 884 354

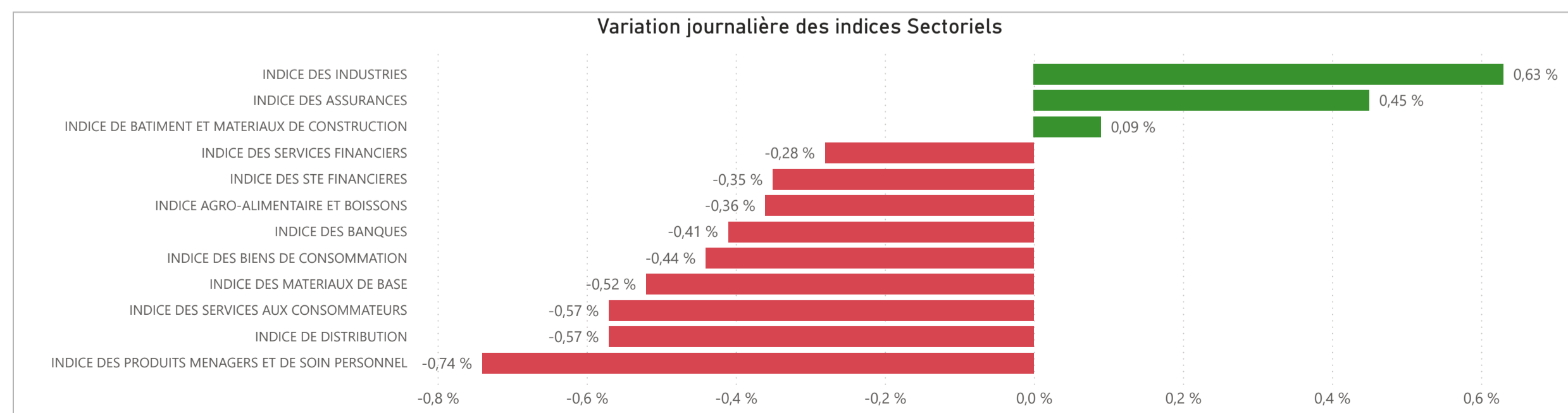


● Hausse ● Baisse ● Inchangé ● NC ● Suspendu

TUNINDEX	-0,29 %	15,54 %	Plus haut de l'année	Plus bas de l'année	TUNINDEX20	-0,36 %	15,37 %	Plus haut de l'année	Plus bas de l'année
15 539,44	Var. du Jour	Var. année	15 584,07	13 119,98	6 893,74	Var. du Jour	Var. année	6 918,96	5 814,06
			23/03/2026	08/01/2026				23/03/2026	08/01/2026



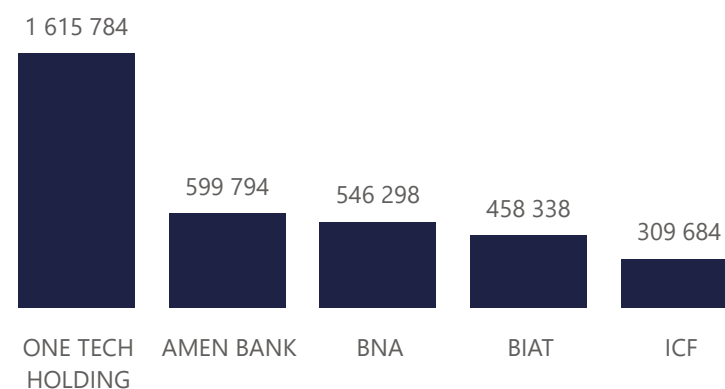
INDICES SECTORIELS	Indice du Jour	Indice Veille	Var. du Jour	Var. sur l'année	Poids dans TUNINDEX	Plus haut de l'année	Plus bas de l'année
INDICE DES STE FINANCIERES	12 356,37	12 399,52	-0,35 %	18,53 %	65,37 %	23/03/2026	12 399,52
INDICE DES BANQUES	11 509,74	11 557,10	-0,41 %	19,03 %	57,61 %	23/03/2026	11 557,10
INDICE DES ASSURANCES	21 958,76	21 859,96	0,45 %	10,87 %	4,16 %	24/03/2026	21 958,76
INDICE DES SERVICES FINANCIERS	22 488,56	22 551,12	-0,28 %	20,06 %	3,60 %	19/03/2026	22 553,97
INDICE DES SERVICES AUX CONSOMMATEURS	6 228,41	6 264,35	-0,57 %	24,97 %	3,67 %	23/03/2026	6 264,35
INDICE DE DISTRIBUTION	9 812,83	9 869,46	-0,57 %	24,97 %	3,67 %	23/03/2026	9 869,46
INDICE DES BIENS DE CONSOMMATION	12 472,60	12 527,18	-0,44 %	9,85 %	20,28 %	24/02/2026	12 811,20
INDICE AGRO-ALIMENTAIRE ET BOISSONS	15 976,29	16 033,29	-0,36 %	13,60 %	16,03 %	24/02/2026	16 321,40
INDICE DES PRODUITS MENAGERS ET DE SOIN PERSONNEL	3 464,91	3 490,62	-0,74 %	-2,28 %	4,25 %	15/01/2026	3 719,77
INDICE DES INDUSTRIES	1 903,20	1 891,22	0,63 %	5,70 %	6,73 %	24/03/2026	1 903,20
INDICE DE BATIMENT ET MATERIAUX DE CONSTRUCTION	791,96	791,28	0,09 %	1,73 %	2,92 %	12/02/2026	802,86
INDICE DES MATERIAUX DE BASE	7 877,15	7 918,08	-0,52 %	15,93 %	2,04 %	23/03/2026	7 918,08



Valeurs les plus actives

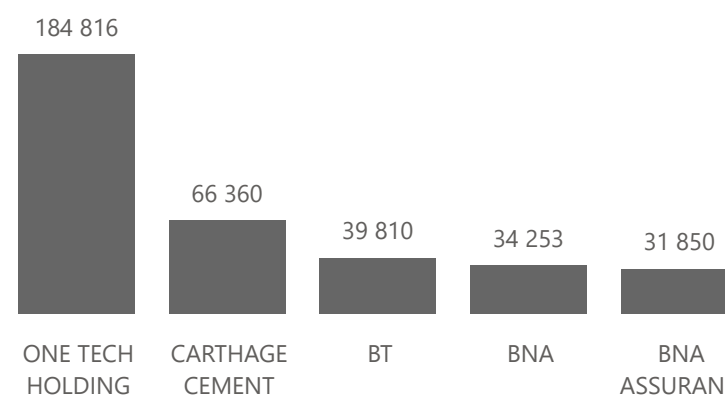
Valeur	Compartiment	Groupe	Capitaux en TND
ONE TECH HOLDING	A	11	1 615 784
AMEN BANK	A	11	599 794
BNA	A	11	546 298
BIAT	A	11	458 338
ICF	B	11	309 684

Capitaux en TND



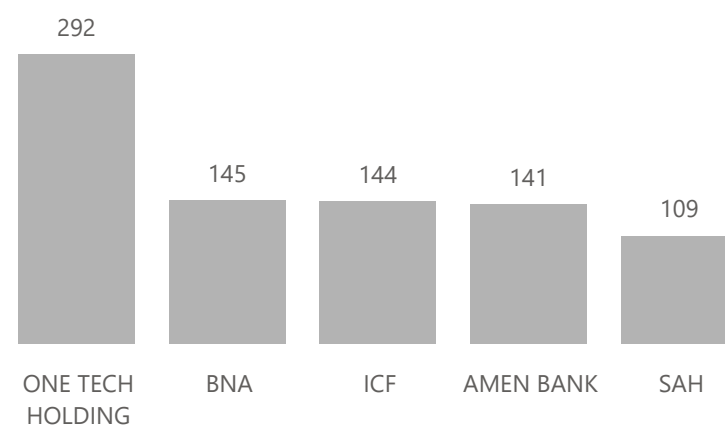
Valeur	Compartiment	Groupe	Quantité
ONE TECH HOLDING	A	11	184 816
CARTHAGE CEMENT	A	11	66 360
BT	A	11	39 810
BNA	A	11	34 253
BNA ASSURANCES	A	11	31 850

Quantité



Valeur	Compartiment	Groupe	Echanges
ONE TECH HOLDING	A	11	292
BNA	A	11	145
ICF	B	11	144
AMEN BANK	A	11	141
SAH	A	11	109

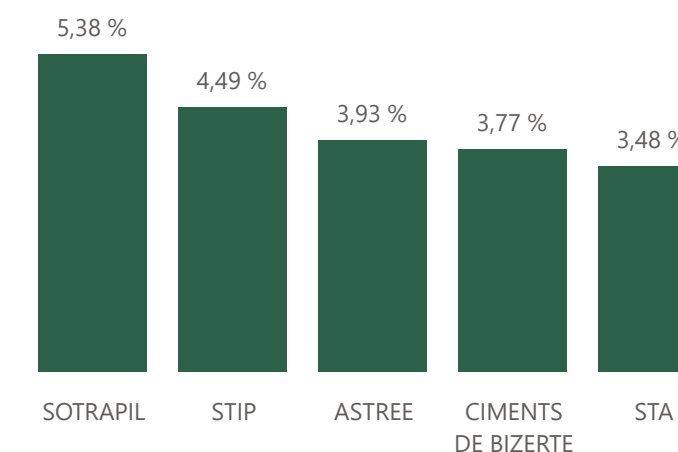
Echanges



Principaux écarts

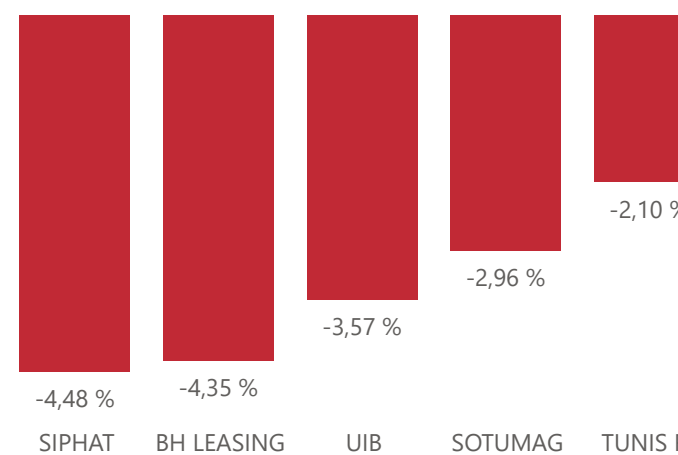
Valeur	Groupe	Cours de Clôture	Var. du Jour
SOTRAPIL	11	27,400	5,38 %
STIP	99	7,450	4,49 %
ASTREE	12	50,000	3,93 %
CIMENTS DE BIZERTE	12	0,550	3,77 %
STA	11	59,500	3,48 %

Top 5 hausses



Valeur	Groupe	Cours de Clôture	Var. du Jour
SIPHAT	99	4,260	-4,48 %
BH LEASING	12	3,960	-4,35 %
UIB	11	27,000	-3,57 %
SOTUMAG	11	9,500	-2,96 %
TUNIS RE	12	14,000	-2,10 %

Top 5 baisses



Marchés	Echanges cumulés 2026	Echanges cumulés 2025	Variation	Quantité cumulée 2026	Quantité cumulée 2025	Variation	Capitaux cumulés 2026 en TND	Capitaux cumulés 2025 en TND	Variation
Cote : Titres de Capital	153 554	110 670	38,75 %	54 903 702	43 283 952	26,85 %	620 522 672	358 346 825	73,16 %
Cote : Titres de Créances	189	214	-11,68 %	394 374	1 480 545	-73,36 %	118 784 683	60 848 185	95,21 %
Hors Cote	48	1 095	-95,62 %	16 272	802 781	-97,97 %	579 230	3 282 575	-82,35 %
Enregistrements	324	281	15,30 %	13 948 325	11 063 217	26,08 %	297 087 878	171 374 749	73,36 %
Déclarations	4	2	100,00 %	4	769	-99,48 %	6 387	339 010	-98,12 %
Total	154 119	112 262	37,29 %	69 262 677	56 631 264	22,30 %	1 036 980 849	594 191 344	74,52 %

Evolution des capitaux traités en TND 2026/2025

● Capitaux 2026 ● Capitaux 2025



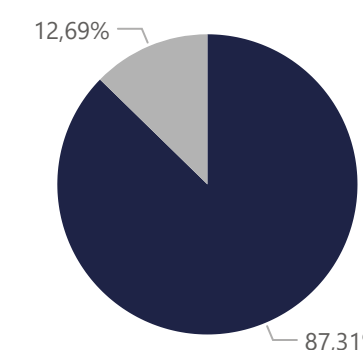
620 522 672

Capitaux traités en TND

Marché	Echanges	Quantité	Capitaux en TND
Cote : Titres de Capital	153 554	54 903 702	620 522 672

Répartition du volume entre Carnet d'ordres central et Marché de blocs

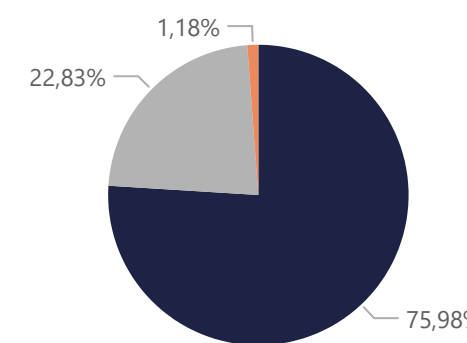
Marché	Echanges	Quantité	Capitaux en TND	Capitaux en %
Carnet d'ordres Central	153 541	50 829 108	541 765 126	87,31%
Marché de Blocs	13	4 074 594	78 757 546	12,69%
Total	153 554	54 903 702	620 522 672	100,00%



Marché
 ● Carnet d'ordres Central
 ● Marché de Blocs

Répartition du volume par Compartiment

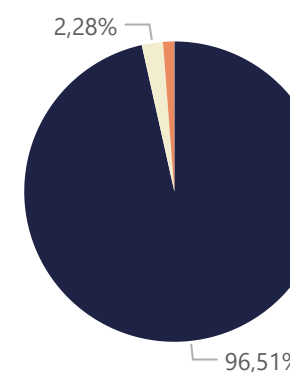
Compartiment	Echanges	Quantité	Capitaux en TND	Capitaux en %
A	106 871	36 180 004	471 499 665	75,98%
B	40 735	11 831 269	141 677 775	22,83%
S	5 948	6 892 429	7 345 231	1,18%
Total	153 554	54 903 702	620 522 672	100,00%



Compartiment
 ● A
 ● B
 ● S

Répartition du volume par Groupe de cotation

Groupe de cotation	Echanges	Quantité	Capitaux en TND	Capitaux en %
11	141 096	46 772 626	598 843 307	96,51%
12	3 738	1 208 613	14 153 094	2,28%
99	5 856	6 892 001	7 342 259	1,18%
32	2 864	30 462	184 012	0,03%
Total	153 554	54 903 702	620 522 672	100,00%



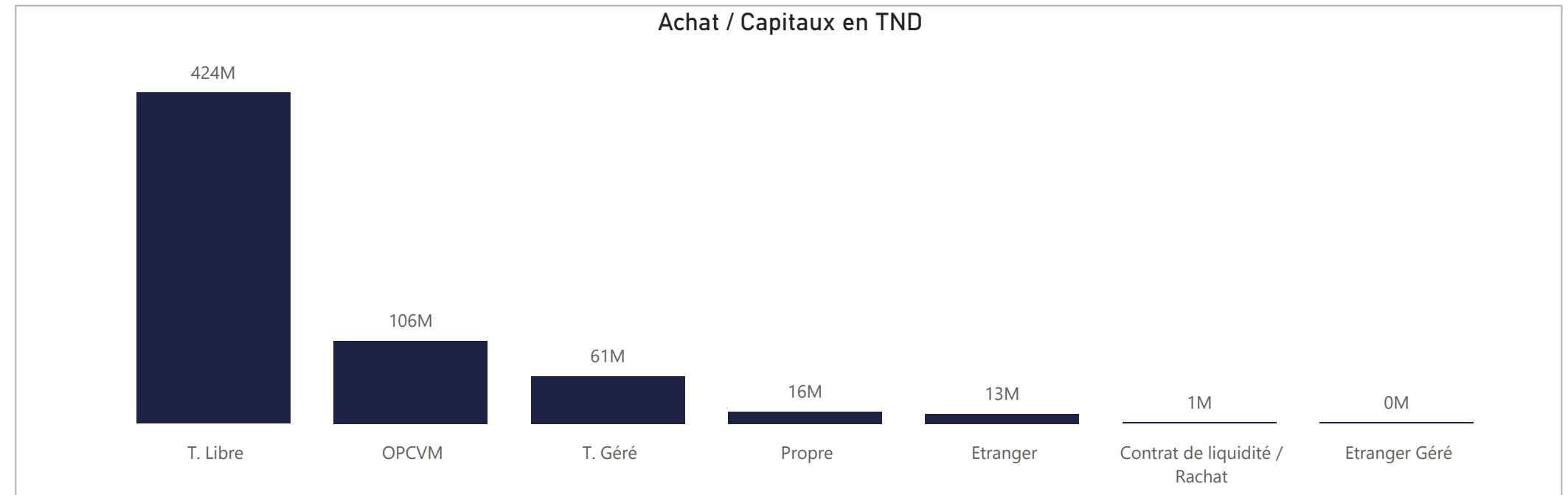
Groupe de cotation
 ● 11
 ● 12
 ● 99
 ● 32

Séance du jour																			Année 2026									
SECTEUR/VALEUR	Code ISIN	MNEMO	Compartiment	Groupe	Mode de Cotation	Titres Admis	Cap. Boursière en MD	Cap. B En %	Echanges Bloc	Quantité Bloc	Capitaux Bloc en TND	Echanges	Quantité	Capitaux en TND	Clôture	Var. du Jour	Indicateur	VWAP Veille	VWAP	Var. VWAP	Ouverture	Rendement annuel	Echanges Bloc	Quantité Bloc	Capitaux Bloc en TND	Echanges	Quantité	Capitaux en TND
BANQUES						846 256 529	18 141,97	45,19 %	0	0	0	570	113 652	2 223 707								0	0	0	37 842	11 603 325	209 144 033	
BIAT	TN0001800457	BIAT	A	11	Continu	40 800 000	5 875,20	14,64 %		65	3 205	458 338	144,000	-0,28 %			144,345	143,007	-0,93 %		111,000	29,73 %		4 017	201 985	25 963 312		
ATTIJARI BANK	TN0001600154	TJARI	A	11	Continu	50 000 000	3 690,00	9,19 %		39	2 370	173 856	73,800	-0,14 %			72,959	73,357	0,55 %		66,890	10,33 %		3 443	370 850	25 591 021		
AMEN BANK	TN0003400058	AB	A	11	Continu	34 920 000	2 102,18	5,24 %		141	9 916	599 794	60,200	-0,99 %			60,885	60,488	-0,65 %		50,000	20,40 %		9 262	1 069 195	59 265 623		
BT	TN0002200053	BT	A	11	Continu	270 000 000	2 065,50	5,15 %		65	39 810	302 268	7,650	-0,52 %			7,517	7,593	1,01 %		6,400	19,53 %		6 390	3 813 528	25 867 550		
BNA	TN0003100609	BNA	A	11	Continu	64 000 000	1 022,72	2,55 %		145	34 253	546 298	15,980	0,25 %			15,839	15,949	0,69 %		12,070	32,39 %		7 811	2 719 043	36 601 416		
UIB	TN0003900107	UIB	A	11	Continu	32 560 000	879,12	2,19 %		17	1 948	52 600	27,000	-3,57 %			28,025	27,002	-3,65 %		24,850	8,65 %		959	878 479	23 612 928		
UBCI	TN0002400505	UBCI	A	12	Fixing	20 001 529	780,06	1,94 %		0	0		39,000	0,00 %	NC						33,800	15,38 %		257	58 957	2 105 215		
STB	TN0002600955	STB	A	11	Continu	155 375 000	638,59	1,59 %		54	14 064	58 578	4,110	0,98 %			4,121	4,165	1,07 %		4,090	0,49 %		3 630	1 416 850	5 565 298		
BH BANK	TN0001900604	BH	A	11	Continu	47 600 000	489,80	1,22 %		4	368	3 774	10,290	0,00 %			10,082	10,255	1,72 %		10,300	-0,10 %		337	77 225	780 073		
ATB	TN0003600350	ATB	A	11	Continu	100 000 000	356,00	0,89 %		37	7 511	26 576	3,560	-0,56 %			3,533	3,538	0,14 %		3,790	-6,07 %		1 155	906 366	3 303 369		
WIFACK INT BANK	TN0007200017	WIFAK	A	12	Fixing	30 000 000	237,00	0,59 %		2	202	1 596	7,900	0,00 %			7,900	7,900	0,00 %		186	2,60 %		186	24 145	176 162		
BTE (ADP)	TN0001300557	BTE	B	12	Fixing	1 000 000	5,79	0,01 %		1	5	29	5,790	0,00 %				5,790			3,500	65,43 %		395	66 702	312 064		
AGRO ALIMENTAIRE ET BOISSONS						571 727 409	9 674,63	24,10 %	0	0	0	153	24 379	404 567								3	232 200	3 789 746	20 296	5 917 862	96 095 020	
POULINA GP HOLDING	TN0005700018	PGH	A	11	Continu	180 003 600	4 212,08	10,49 %		50	5 001	117 390	23,400	-1,27 %			23,768	23,473	-1,24 %		18,500	26,49 %	1	55 000	1 122 000	8 034	1 919 316	41 035 149
SFBT	TN0001100254	SFBT	A	11	Continu	268 125 000	3 512,44	8,75 %		48	6 575	86 261	13,100	0,00 %			13,123	13,120	-0,02 %		12,600	3,97 %		5 021	2 332 003	30 543 922		
DELICE HOLDING	TN0007670011	DH	A	11	Continu	109 814 524	1 735,07	4,32 %		33	8 452	133 412	15,800	0,00 %			15,774	15,785	0,07 %		12,900	22,48 %	2	177 200	2 667 746	5 362	1 250 977	18 094 654
LAND OR	TN0007510019	LNDOR	B	11	Continu	13 784 285	215,03	0,54 %		22	4 351	67 504	15,600	0,00 %			15,500	15,515	0,10 %		14,700	6,12 %		1 879	415 566	6 421 294		
DISTRIBUTION						194 111 628	2 457,67	6,12 %	0	0	0	256	37 243	498 230								1	2 975 000	63 665 000	11 239	5 443 243	85 454 608	
ENNAKL AUTOMOBILES	TN0007410012	NAKL	A	11	Continu	30 000 000	585,30	1,46 %		17	2 073	40 531	19,510	-0,71 %			19,667	19,552	-0,58 %		15,080	29,38 %		1 068	146 923	2 400 479		
ARTES	TN0007300015	ARTES	A	11	Continu	38 250 000	554,63	1,38 %		32	4 675	68 334	14,500	-1,56 %			14,737	14,617	-0,81 %		11,500	26,09 %		1 686	237 249	3 236 547		
CITY CARS	TN0007550015	CITY	A	11	Continu	18 000 000	457,74	1,14 %		34	3 819	97 693	25,430	-1,55 %			25,666	25,581	-0,33 %		19,700	29,09 %		2 032	251 893	6 140 922		
SMART TUNISIE	TNQPQXRODTH8	SMART	B	11	Continu	10 123 443	211,58	0,53 %		30	5 465	113 873	20,900	0,58 %			20,669	20,837	0,81 %		973	3 112 472	1	2 975 000	63 665 000	973	3 112 472	66 362 256
MONOPRIX	TN0001000108	MNP	B	12	Fixing	25 345 736	210,88	0,53 %		12	4 115	34 237	8,320	0,00 %			8,320	8,320	0,00 %		6,090	36,62 %		333	113 707	754 554		
MAGASIN GENERAL	TN0006440010	MAG	B	12	Fixing	15 777 070	165,66	0,41 %		0	0	10,500	0,00 %	NC			10,500				9,850	6,60 %		94	7 256	72 755		
SOTUMAG	TN0006580013	MGR	B	11	Continu	13 200 000	125,40	0,31 %		5	207	1 996	9,500	-2,96 %			9,870	9,641	-2,32 %		8,900	6,74 %		539	93 381	880 523		
STA	TNNGTFLC2986	STA	B	11	Continu	2 000 000	119,00	0,30 %		57	1 751	103 238	59,500	3,48 %			57,424	58,959	2,67 %		37,440	58,92 %		1 928	72 880	4 007 285		
UADH	TN0007690019	UADH	S	99	Fixing	36 953 847	15,89	0,04 %		0	0	0,430	2,38 %	H			0,420				0,600	-28,33 %		359	1 010 680	536 502		
CELLCOM	TN0007590011	CELL	B	11	Continu	4 461 532	11,60	0,03 %		69	15 138	38 330	2,600	2,36 %			2,537	2,532	-0,20 %		3,320	-21,69 %		2 227	396 802	1 062 785		
ASSURANCE						155 551 793	2 226,23	5,55 %	0	0	0	247	57 744	607 159								2	250 000	2 007 500	9 064	2 608 502	34 438 199	
STAR	TN0006060016	STAR	A	11	Continu	10 000 003	640,00	1,59 %		26	2 611	165 915	64,000	0,00 %			63,716	63,545	-0,27 %		63,780	0,34 %		2 549	200 320	12 080 282		
ASSUR MAGHREBIA	TN0007830011	ASSMA	A	11	Continu	4 500 000	330,98	0,82 %		18	647	47 683	73,550	-0,61 %			73,007	73,699	0,95 %		56,500	30,18 %		590	82 717	5 069 444		
ASTREE	TN0003000452	AST	A	12	Fixing	6 000 000	300,00	0,75 %		14	562	28 056	50,000	3,93 %			48,004	49,921	3,99 %		45,990	8,72 %		87	3 127	148 085		
BNA ASSURANCES	TN0007680010	BNASS	A	11	Continu	87 391 790	282,28	0,70 %		86	31 850	101 184	3,230	0,94 %			3,193	3,177	-0,50 %		3,140	2,87 %		2 762	901 383	2 747 544		
TUNIS RE	TN0007380017	TRE	B	12	Fixing	20 000 000	280,00	0,70 %		38	13 660	191 694	14,000	-2,10 %			14,300	14,033	-1,87 %		10,380	34,87 %		1 270	621 440	8 215 815		
ASSU MAGHREBIA VIE	TNDKJ8068X14	AMV	B	11	Continu	25 000 000	218,75	0,54 %		65	8 414	72 628	8,750	2,94 %			8,486	8,632	1,72 %		6,650	31,58 %	2	250 000	2 007 500	1 797	799 334	6 165 073
BH ASSURANCE	TN0006550016	BHASS	B	12	Fixing	2 660 000	174,23	0,43 %		0	0	65,500	0,00 %	NC								63,000	3,97 %		9	181	11 957	
SERVICES FINANCIERS						131 016 000	1 718,98	4,28 %	0	0	0	77	9 915	199 198								1	60 000	2 484 000	7 875	1 780 870	33 158 777	
TUNISIE LEASING F	TN0002100907	TLS	A	11	Continu	10 800 000	447,98	1,12 %		10	762	31 365	41,480	0,00 %			41,480	41,161	-0,77 %		32,750	26,66 %	1	60 000	2 484 000	2 298	324 124	12 621 408
SPDIT - SICAF	TN0001400704	SPDIT	A	11	Continu	28 000 000	400,10	1,00 %		4	950	13 585	14,300	0,00 %			14,300	14,300	0,00 %		12,700	12,60 %		454	117 552	1 550 958		
ATL	TN0004700100	ATL	B	11	Continu	32 500 000	284,05	0,71 %		14	1 351	11 651	8,740	-0,68 %			8,695	8,624	-0,82 %		6,100	43,28 %		2 361	844 115	6 195 036		
CIL	TN0004200853	CIL	B	11	Continu	7 000 000	235,90	0,59 %		35	3 283	110 318	33,700	-0,59 %			33,308	33,603	0,89 %		28,250	19,29 %		1 373	289 169	9 141 684		
ATTIJARI LEASING	TN0006610018	TJL	B	11	Continu	2 750 000	92,6																					

Séance du jour										Année 2026		
Secteur / Emetteur / Valeur	Code ISIN	MNEMO	Groupe	Echanges	Quantité	Capitaux en TND	Dernier cours	Indicateur	Echanges	Quantité	Capitaux en TND	
TECHNOLOGIE												
TELNET HOLDING												
TUN DA 1/10 010719	TN0007440035	TLN19	32					NC	4	12	9	
BANQUES												
ATTIJARI BANK												
TJARI - (Da)	TN0001600162	TJADA	32					NC	0	0	0	
TJARI - Da39	TN0001600261	TJA39	32					NC	0	0	0	
TJARIDA1/40 250518	TN0001600501	TJA18	32					NC	31	990	6 159	
TJARIDA4/21 300425	TN823JXM7775	TJA25	32	3	18	239	13,250		326	1 893	23 971	
BIAT												
BIAT Da32 4/60	TN0001800465	BIA32	32					NC	0	0	0	
BIAT Da36 1/24	TN0001800507	BIA36	32					NC	3	7	6	
BIAT DA1/20 290620	TN0001800622	BIA20	32					NC	28	156	1 162	
BIAT DA1/7 291124	TN63R187F70	BIA24	32					NC	232	587	11 207	
BH BANK												
BQ HABITAT (Da)	TN0001900612	BHDA	32					NC	0	0	0	
BH Da 1/20 150999	TN0001900679	BH12	32					NC	0	0	0	
BH Da1/25 14022000	TN0001900711	BH14	32					NC	0	0	0	
BHDA 1/15 28052007	TN0001900778	BHDA7	32					NC	1	2	3	
BH DA 1/3 270715	TN0001900901	BH15	32					NC	4	7	36	
BH DA 1/5 171117	TN0001900992	BH17	32					NC	4	9	19	
BT												
BQ DE TSIE - Da	TN0002200103	BTDA	32					NC	0	0	0	
BT Da 3/10 170599	TN0002200210	BT149	32					NC	0	0	0	
BTDA7/18/12/01	TN0002200251	BT154	32					NC	0	0	0	
BT Da 1/2 23052005	TN0002200319	BTDA6	32					NC	0	0	0	
BT Da 1/2 10/06/09	TN0002200327	BTDA9	32					NC	2	10	35	
BT Da 1/3 280613	TN0002200335	BT13	32					NC	5	58	32	
BT DA 1/4 03062016	TN0002200343	BT16	32					NC	4	7	15	
BT DA 1/5 04052018	TN0002200350	BT18	32					NC	10	20	46	
BT DA 1/5 10052022	TN1YHLWKE9D7	BT22	32					NC	31	66	80	
UBCI												
UBCI Da 1/6 010900	TN0002400570	UBCO0	32					NC	0	0	0	
UBCI Da 3/7 010704	TN0002400646	UBCO4	32					NC	0	0	0	
UBCI Da 1/2 150710	TN0002400653	UBCO10	32					NC	1	1	23	
UBCI Da8/33 141013	TN0002400695	UBC13	32					NC	27	256	2 228	
BNA												
BNA Da 1/10 040509	TN0003100633	BNA09	32					NC	0	0	0	
BNA DA 1/10 200618	TN0003100740	BNA18	32					NC	23	76	107	
BNA DA 1/55 150419	TN0003100815	BNA19	32					NC	22	339	83	
AB												
AB Da 26 3/37	TN0003400108	AB26	32					NC	0	0	0	
AB Da 29 3/40	TN0003400116	AB29	32					NC	0	0	0	
AB Da 34 2/59	TN0003400157	AB34	32					NC	0	0	0	
AB Da 1/27	TN0003400207	ABA38	32					NC	0	0	0	
ABDA 1/14 11122007	TN0003400272	ABDA7	32					NC	0	0	0	
AB Da 3/7 281209	TN0003400371	ABDA9	32					NC	0	0	0	
AB Da 1/10 110613	TN0003400454	AB13	32					NC	1	1	9	
AB DA1/20 0802016	TN0003400512	AB16	32					NC	5	23	77	
AB DA1/25 300617	TN0003400579	AB17	32					NC	4	12	25	
AB DA 1/7 12102023	TNMY01P121QP7	AB23	32					NC	6	11	240	
AB DA 2/13 281024	TN66JFMSA518	AB24	32					NC	91	403	3 281	
ATB												
ATBDA1/7 09/11/05	TN0003600434	ATBDA	32					NC	0	0	0	
ATB Da 1/10 151208	TN0003600517	ATB08	32					NC	0	0	0	
ATB Da 1/16 161210	TN0003600616	ATB10	32					NC	5	41	9	
WIFAK INTERNATIONAL BANK												
WIFAK DA1/2 121015	TN0007200132	WIF15	32					NC	3	3	6	
ASSURANCE												
ASTREE												
ACT DA 1/2 140817	TN0003000528	AST17	32					NC	0	0	0	
STAR												
STAR DA 7/6 221225	TN17FVNGCJ77	STAR5	32	7	750	51 750	69,900		222	1 653	112 146	
BNA ASSURANCES												
AMI DA 1/4 110817	TN0007680044	AMI17	32					NC	3	3	2	
AMI DA27/35 241120	TN0007680051	AMI20	32					NC	12	57	89	
SERVICES FINANCIERS												
SPDIT SICAF												
SPDIT DA 1/24 3512	TN0001400720	SPD12	32					NC	3	16	9	
TUNISIE LEASING ET FACTORING												
TUN. LEAS. (Da 10)	TN0002100915	TLSDA	32					NC	0	0	0	
TLS Da 1/4	TN0002100956	TL001	32					NC	0	0	0	
TLS Da 1/5 01212021	TN0002100980	TL502	32					NC	0	0	0	
TLS Da 1/6 18121203	TN0002101012	TL503	32					NC	0	0	0	
TLS Da 1/7 061204	TN0002101061	TL504	32					NC	0	0	0	
TLS Da1/55 010307	TN0002101152	TL507	32					NC	0	0	0	
TLS Da 1/56 030308	TN0002101210	TL508	32					NC	3	81	77	
TLS Da 1/57 020309	TN0002101319	TL509	32					NC	3	22	14	
TLS Da 1/68 301209	TN0002101392	TL592	32					NC	8	64	34	
TLS Da 1/69 010210	TN0002101400	TL510	32					NC	11	91	45	
TLS Da 3/80 010213	TN0002101590	TL513	32					NC	18	217	306	
TL DA3/83 10022014	TN0002101749	TL514	32	2	33	59	1,790		29	453	614	
TL DA2/43 02022015	TN0002101814	TL515	32					NC	18	152	269	
TLS DA1/23 010719	TN0002102044	TL519	32					NC	23	158	252	
CIL												
CIL DA 2007 1/4	TN0004201042	CIL07	32					NC	0	0	0	
CIL Da 1/5 301208	TN0004201117	CIL08	32					NC	0	0	0	
CIL Da 1/3 110610	TN0004201216	CIL10	32					NC	1	1	6	
CIL Da 1/4 030611	TN0004201281	CIL11	32					NC	1	1	6	
CIL DA2/5 15052023	TNE0EJKAP2R7	CIL23	32					NC	1	1	5	
ATL												
ATL Da 1/5 290808	TN0004700266	ATL08	32					NC	0	0	0	
ATL Da 2/17 210112	TN0004700472	ATL12	32					NC	4	17	15	
ATTIJARI LEASING												
ATTIJARI LS ROMPU	TN0006610141	TJLR	32					NC	0	0	0	
TJL DA 3/1 210717	TN0006610448	TJL17	32					NC	17	428	2 410	
BH LEASING												
BL DA 1/4 250515	TN0006720072	ML15	32					NC	8	8	5	
HANNIBAL LEASE												
HL DA 1/10 180817	TN0007310378	HL17	32					NC	0	0	0	
HL DA37/100 090720	TN0007310519	HL20	32					NC	12	221	481	
TELECOMMUNICATIONS												
SOTETEL												
SOTETEL Da1/6	TN0006530059	SOT01	32					NC	1	2	4	
SOT Da 1/5 010102	TN0006530067	SOT02	32					NC	0	0	0	
SOT Da 1/5 010703	TN0006530075	SOT03	32					NC	0	0	0	
SOT Da 1/10 150704	TN0006530083	SOT04	32					NC	0	0	0	
SOT Da1/23 010906	TN0006530091	SOT06	32					NC	1	7	2	
DISTRIBUTION												
MONOPRIX												
MONOPRIX Da	TN0001000116	MNPDA	32					NC	0	0	0	
MNP Da 1/2 100611	TN0001000124	MNP11	32					NC	0	0	0	
MNP Da 1/5 040612	TN0001000132	MNP12	32					NC	0	0	0	
MNP Da 1/5 160615	TN0001000140	MNP15	32					NC	13	18	17	
MAGASIN GENERAL												
MAG GEN Da 1/2	TN0006440028	MGDA4	32					NC	0	0	0	
SOTUMAG												
MGR Da1/3 050710	TN0006580021	MGR10	32					NC	0	0	0	
MGR DA 1/10 201217	TN0006580039	MGR17	32					NC	0	0	0	
ARTES												
ARTES Da1/4 230712	TN0007300023	ART12	32					NC	0	0	0	
ARTES DA1/5 040313	TN0007300031	ART13	32					NC	0	0	0	
CITY CARS												
CITY DA1/3 230919	TN0007550023	CTV19	32					NC	7	10	76	
SMART TUNISIE												
SMART DA1/5 070623	TN71DY8X6058	SMT23	32					NC	21	49	172	
SMART DA1/6 111124	TN7PHUMS9GW2	SMT24	32					NC	35	118	344	
VOYAGE ET LOISIRS												
TUNISAIR												
TUNISAIR - Da 01	TN0001200419	TAIDA	32					NC	0	0	0	
TUNISAIR - Da 04	TN0001200468	TA04	32					NC	0	0	0	
TAIR Da1/10 010799	TN0001200476	TA09	32					NC	0	0	0	
TAIR Da1/10 030700	TN0001200492	TA09	32					NC	1	3	0	
TUNISAIR Da 1/10	TN0001200518	TA01	32					NC	2	32	1	
TAIR DA1/22 310806	TN0001200534	TA06	32					NC	4	46	1	
TAIR Da 1/5 010908	TN0001200542	TA08	32									

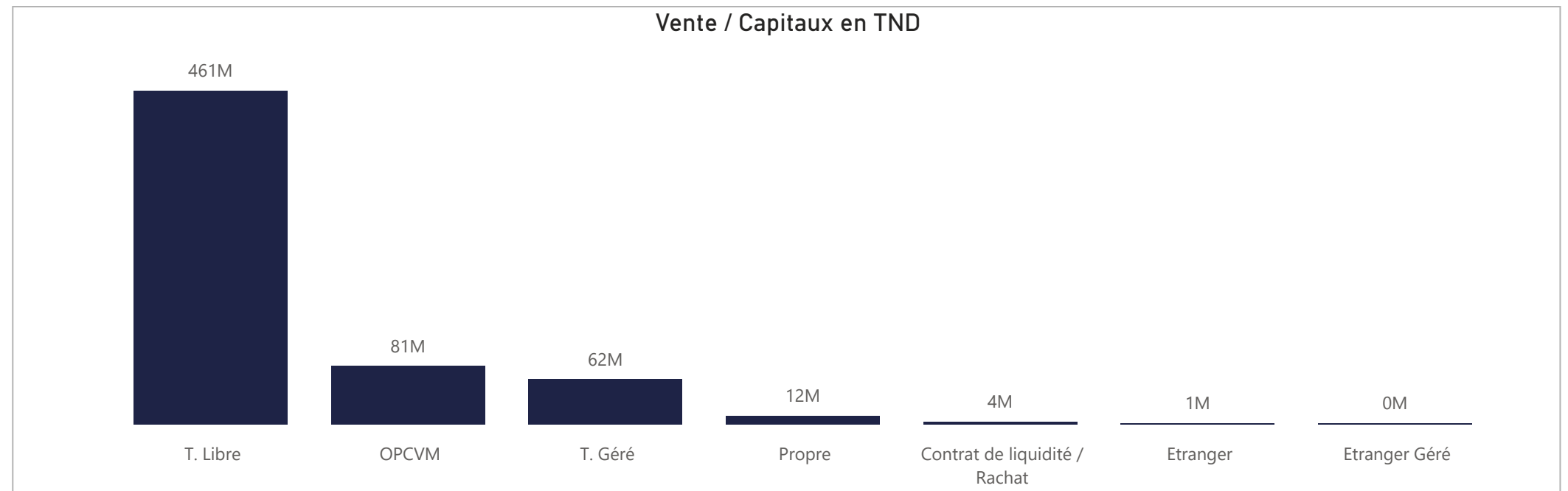
ACHAT

Achat	Echanges	Quantité	Capitaux en TND	Capitaux en %
T. Libre	119 949	38 727 474	424 284 752	68,38%
OPCVM	15 824	8 944 723	106 080 017	17,10%
T. Géré	14 499	4 605 553	60 771 057	9,79%
Propre	1 291	1 489 054	15 597 442	2,51%
Etranger	1 558	927 554	12 900 763	2,08%
Contrat de liquidité / Rachat	404	198 562	787 283	0,13%
Etranger Géré	29	10 782	101 359	0,02%
Total	153 554	54 903 702	620 522 672	100,00%



VENTE

Vente	Echanges	Quantité	Capitaux en TND	Capitaux en %
T. Libre	119 059	42 188 736	460 660 652	74,24%
OPCVM	13 130	6 304 302	80 729 460	13,01%
T. Géré	19 378	4 826 288	62 110 338	10,01%
Propre	1 128	1 286 693	11 663 319	1,88%
Contrat de liquidité / Rachat	517	202 445	4 003 336	0,65%
Etranger	329	90 212	1 320 104	0,21%
Etranger Géré	13	5 026	35 464	0,01%
Total	153 554	54 903 702	620 522 672	100,00%



ACHAT

Marché Principal

Mois	Contrat de liquidité / Rachat	Etranger	Etranger Géré	OPCVM	Propre	T. Géré	T. Libre	Total
janvier	357 291	5 865 195	86 909	39 720 950	2 089 700	27 643 306	144 119 552	219 882 904
février	119 160	2 790 003	12 834	41 701 853	4 939 271	18 888 468	197 460 625	265 912 216
mars	310 833	4 245 564	1 615	24 657 214	8 568 470	14 239 282	82 704 574	134 727 552
2	4 000	1 276		2 186 224	484 587	1 013 338	6 284 494	9 973 920
3		50 434		1 071 569	1 740	273 776	2 768 461	4 165 980
4	17 366	178 919		1 276 623	36 540	593 802	3 327 146	5 430 395
5	17 240	217 031		2 348 751	44 682	1 297 439	4 085 210	8 010 353
6	19 241	140 430		1 715 388	381 284	1 153 881	3 914 213	7 324 438
9	19 798	646 279		1 141 657	168 940	694 988	6 367 325	9 038 987
10	22 349	2 792 235		2 629 477	25 684	1 386 925	6 057 358	12 914 028
11	21 382		1 510	2 223 479	5 698	1 592 609	5 341 930	9 186 608
12	20 680	1 319		796 259	7 159 246	1 356 959	11 108 611	20 443 075
13	19 988	115 423		2 313 716	66 589	796 340	5 776 818	9 088 874
16	22 923	4 370		1 169 862	40 593	567 744	3 722 514	5 528 006
17	25 092	4 280		2 327 372	76 995	303 578	4 087 032	6 824 349
18	25 121			331 836	7 530	782 395	3 438 541	4 585 424
19	25 163	50 195		477 494	68 000	572 039	6 985 027	8 177 916
23	25 189	43 374		1 645 506	363	712 621	4 723 793	7 150 846
24	25 301		105	1 002 001		1 140 848	4 716 099	6 884 354
Total	787 283	12 900 763	101 359	106 080 017	15 597 442	60 771 057	424 284 752	620 522 672

Marché de Bloc

Mois	Propre	T. Libre	Total
janvier		4 345 300	4 345 300
février		67 271 000	67 271 000
mars	7 141 246		7 141 246
12	7 141 246		7 141 246
Total	7 141 246	71 616 300	78 757 546

VENTE

Marché Principal

Mois	Contrat de liquidité / Rachat	Etranger	Etranger Géré	OPCVM	Propre	T. Géré	T. Libre	Total
janvier	437 318	641 174	22 682	35 671 117	532 921	26 363 928	156 213 763	219 882 904
février	2 253 002	319 932	2 994	28 168 288	2 921 846	24 090 553	208 155 601	265 912 216
mars	1 313 016	358 998	9 788	16 890 054	8 208 552	11 655 857	96 291 288	134 727 552
2	47 473	96 866		393 383	26 600	659 156	8 750 442	9 973 920
3	43 290	140		265 303		445 737	3 411 510	4 165 980
4	34 155			28 086	46 570	587 425	4 734 159	5 430 395
5	32 357	5 181		186 718	19 591	769 118	6 997 388	8 010 353
6	26 924			736 150	23 000	660 636	5 877 728	7 324 438
9	26 301	68 673		805 873		520 980	7 617 160	9 038 987
10	27 392	35 959		4 486 595		702 085	7 661 998	12 914 028
11	76 332		2 543	1 435 539	64 199	927 553	6 680 443	9 186 608
12	26 800			2 822 066	7 196 172	1 268 124	9 129 912	20 443 075
13	26 361	30 711		1 606 982	69 251	763 354	6 592 215	9 088 874
16	27 173	15 112		159 239	159 605	820 730	4 346 147	5 528 006
17	72 337	15 191		797 438	20 012	1 126 951	4 792 420	6 824 349
18	48 651			189 938	144 336	825 706	3 376 793	4 585 424
19	521 529	72 288	3 739	1 042 581	80 051	619 978	5 837 752	8 177 916
23	73 541		3 507	1 657 305	325 890	461 642	4 628 961	7 150 846
24	202 398	18 878		276 857	33 276	496 683	5 856 262	6 884 354
Total	4 003 336	1 320 104	35 464	80 729 460	11 663 319	62 110 338	460 660 652	620 522 672

Marché de Bloc

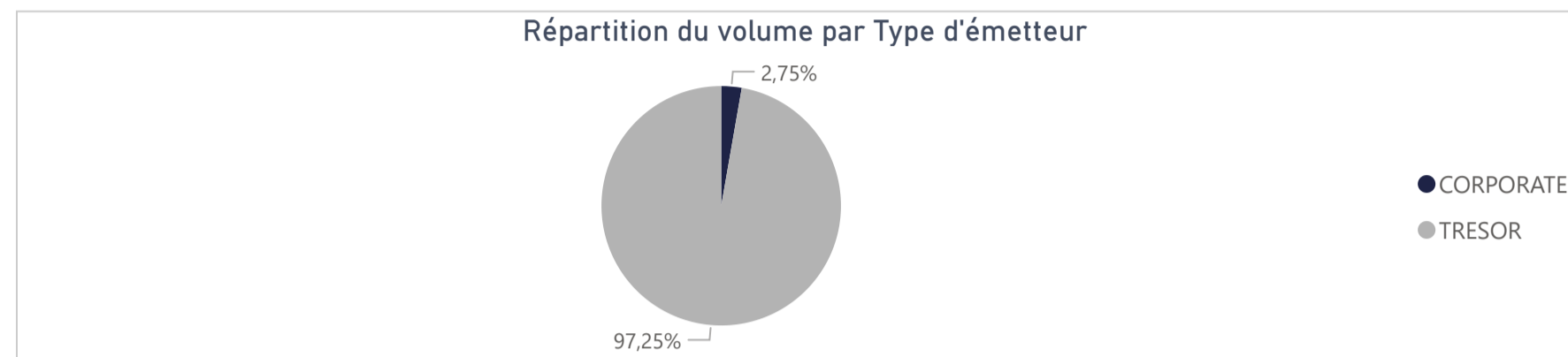
Mois	Propre	T. Libre	Total
janvier		4 345 300	4 345 300
février		67 271 000	67 271 000
mars	7 141 246		7 141 246
12	7 141 246		7 141 246
Total	7 141 246	71 616 300	78 757 546

118 784 683

Capitaux traités sur l'année en TND

Marché	Echanges	Quantité	Capitaux en TND
Cote : Titres de Créances	189	394 374	118 784 683

Type d'émetteur	Echanges	Quantité	Capitaux en TND	Capitaux en %
TRESOR	182	362 447	115 519 008	97,25%
CORPORATE	7	31 927	3 265 674	2,75%
Total	189	394 374	118 784 683	100,00%



Achat	Echanges	Quantité	Capitaux en TND	Capitaux en %
Propre	27	86 644	91 950 538	77,41%
OPCVM	117	280 575	26 485 736	22,30%
T. Libre	22	21 707	224 038	0,19%
T. Géré	23	5 448	124 370	0,10%
Total	189	394 374	118 784 683	100,00%

Vente	Echanges	Quantité	Capitaux en TND	Capitaux en %
OPCVM	63	240 519	110 486 966	93,01%
Propre	1	70 000	7 192 299	6,05%
T. Libre	101	78 608	872 920	0,73%
T. Géré	24	5 247	232 498	0,20%
Total	189	394 374	118 784 683	100,00%

Répartition des capitaux traités en TND par catégorie de donneurs d'ordres

ACHAT					
Mois	OPCVM	Propre	T. Géré	T. Libre	Total
janvier	20 166 467		24 748	40 978	20 232 194
février	4 527 841	91 950 538	2 981	23 795	96 505 155
mars	1 791 428		96 642	159 265	2 047 334
4	449				449
6			18 762		18 762
9	157 589		2 373		159 962
10	284 640		9 982		294 623
12	39 960		61 926		101 887
13	49 960		3 599		53 559
16	217 340			143 740	361 080
17	278 525				278 525
18	61 960			4 037	65 997
19	412 248				412 248
23	242 518				242 518
24	46 237			11 488	57 725
Total	26 485 736	91 950 538	124 370	224 038	118 784 683

VENTE					
Mois	OPCVM	Propre	T. Géré	T. Libre	Total
janvier	12 951 630	7 192 299	8 142	80 123	20 232 194
février	96 260 728		137 696	106 731	96 505 155
mars	1 274 609		86 659	686 066	2 047 334
4				449	449
6			18 762		18 762
9	154 173		2 373	3 416	159 962
10	289 484			5 139	294 623
12	39 960		61 926		101 887
13	49 960		3 599		53 559
16	217 340			143 740	361 080
17	278 525				278 525
18	61 960			65 997	65 997
19	412 248				412 248
23	111 442			131 076	242 518
24				57 725	57 725
Total	110 486 966	7 192 299	232 498	872 920	118 784 683

Séance du jour													Année 2026			
Valeur	Code ISIN	MNEMO	Groupe	Echanges	Quantité	Capitaux en TND	Clôture en %	Var. du Jour	Indicateur	VWAP Veille en %	VWAP en %	Var. VWAP	Ouverture en %	Echanges	Quantité	Capitaux en TND
BTA 6.3% Oct 2026	TN0008000580	B1026	21				98,000	0,00 %	NC				98,000	0	0	0
BTA6.7% Avril 2028	TN0008000606	B0428	21				93,100	0,00 %	NC				93,100	0	0	0
BTA 6,6% Mars 2027	TN0008000655	B0327	21				98,000	0,00 %	NC				97,100	1	158	163 697
BTA 7,5% Juil 2032	TN0008000663	B0732	21				97,000	0,00 %	NC				97,000	0	0	0
BTA 7% Juil 2028	TN0008000697	B0728	21				90,500	0,00 %	NC				90,500	0	0	0
BTA 7,2% Fev 2027	TN0008000721	B0227	21				99,250	0,00 %	NC				97,590	12	9 200	9 660 687
BTA 7,4% Fev 2030	TN0008000739	B0230	21				94,970	0,00 %	NC				93,450	5	144	139 741
BTA 7,2% Mai 2027	TN0008000747	B0527	21				98,900	0,00 %	NC				96,510	3	282	295 483
BTA 8% Nov 2030	TN0008000762	B1130	21				97,000	0,00 %	NC				97,000	0	0	0
BTA 7,3% Dec 2027	TN0008000770	B1227	21				91,050	0,00 %	NC				91,050	0	0	0
BTA 7,5% Janv 2028	TN0008000796	B0128	21				100,000	0,00 %	NC				100,000	0	0	0
BTA 8% Mars 2033	TN0008000804	B0333	21				100,000	0,00 %	NC				100,000	0	0	0
BTA 7,5% Dec 2028	TN0008000812	B1228	21				94,720	0,00 %	NC				94,720	0	0	0
BTA 8,8% Sept 2032	TN14N15D7B2	B0932	21				100,000	0,00 %	NC				100,000	0	0	0
BTA 8% Janv 2029	TNHUVZNLATV4	B0129	21				100,000	0,00 %	NC				100,000	0	0	0
BTA 8,25% Juin2031	TNN050ORH1F1	B0631	21				95,300	0,00 %	NC				95,300	0	0	0
BTA 9% sept 2029	TNLRQIP00JY4	B0929	21				99,100	0,00 %	NC				98,700	2	430	438 126
BTA 9,4% aout 2033	TNNUS2JABSF6	B0833	21				99,950	0,00 %	NC				100,010	1	800	831 328
BTA 9,5% aout 2035	TN19GXAXADL0	B0835	21				100,000	0,00 %	NC				100,000	0	0	0
BTA 9,70% Oct 2027	TN9EG19CQ82	B1027	21				101,270	0,00 %	NC				100,000	1	50	52 017
BTA 9,87% Oct 2031	TNOODT102PF5	B1031	21				100,000	0,00 %	NC				100,000	0	0	0
BTA 9,80% Oct 2028	TN875F5T9R03	B1028	21				100,000	0,00 %	NC				100,000	0	0	0
BTA 9,89% Juin2033	TN15BPOGW9F1	B0633	21				100,000	0,00 %	NC				100,000	0	0	0
BTA 9,90% Dec 2034	TNXJGTXAROH4	B1234	21				100,000	0,00 %	NC				100,000	0	0	0
BTA 9,87% Janv2032	TNCVAULI413	B0132	21				102,110	0,00 %	NC				101,310	1	550	562 200
BTA 9,83% mars2034	TNV7HGOLTYL8	B0334	21				100,000	0,00 %	NC				100,000	0	0	0
BTA 9,28% juin2028	TNL8K8A9Q440	B0628	21				100,000	0,00 %	NC				100,000	0	0	0
BTA 9,49% juin2034	TNBF55WVBO32	B0634	21				100,000	0,00 %	NC				100,000	0	0	0
BTA 9,37% juin2029	TNNC6SZ1UFM6	B0629	21				100,270	0,00 %	NC				100,000	1	100	105 687
BTA 9,45% juil2035	TNEHPA8HGPD7	B0735	21				100,000	0,00 %	NC				100,000	0	0	0
BTA 9,31% juin2030	TNXS9NK4WGP1	B0630	21				99,930	0,00 %	NC				100,730	1	150	155 711
BTA 9,28% mars2029	TN5NNTYQMW72	B0329	21				100,000	0,00 %	NC				100,000	0	0	0
BTA 9,40% Dec 2035	TNQEVW1AZTU8	B1235	21				100,000	0,00 %	NC				100,000	0	0	0
BTA 7,75% Mars2035	TNRZET64V1L9	B0335	21				100,000	0,00 %	NC				100,000	0	0	0
BTA 7,75% Mars2036	TN673BVAIRO4	B0336	21				100,000	0,00 %	NC				100,000	0	0	0
BTA 7,75% Mars2038	TNEF0249ZM68	B0338	21				100,000	0,00 %	NC				100,000	0	0	0
BTA 8,45% Sept2030	TNGTIJFRR1B4	B0930	21				100,000	0,00 %	NC				100,000	0	0	0
BTA 7,50% Sept2034	TN7AELB46P3	B0934	21				100,000	0,00 %	NC				100,000	0	0	0
ENAT2021 8,70%A PP	TN0008000820	NA26	21				95,000	0,00 %	NC				97,500	1	100	499
E NAT 2021 8,80% B	TN0008000838	NB26	21				100,000	0,00 %	NC				100,000	1	5 000	524 833
E NAT 2021 8,90% C	TN0008000846	NC28	21				93,000	0,00 %	NC				93,000	0	0	0
ENAT22021 8,70%APP	TN0008000887	NA226	21				97,000	0,00 %	NC				97,000	0	0	0
ENAT2 2021 8,80% B	TN0008000895	NB226	21				100,000	0,00 %	NC				100,000	0	0	0
ENAT2 2021 8,90% C	TN0008000903	NC228	21				95,000	0,00 %	NC				95,000	1	6	5 957
ENAT2 HASSAN21 APP	TN0008000853	NH226	21				100,000	0,00 %	NC				100,000	0	0	0
ENAT32021 8,70%APP	TNZBXQU3RZ91	NA3F6	21				95,000	0,00 %	NC				97,000	6	2 208	11 147
ENT32021T+2,45%APP	TNSUXW7EBUQ0	NA3V6	21				95,000	0,00 %	NC				95,000	0	0	0
ENAT3 2021 8,80% B	TNYZ06UGUZ33	NB3F6	21				100,000	0,00 %	NC				94,500	2	4 050	417 386
ENAT32021 T+2,55%B	TN5QHXZ8T348	NB3V6	21				100,000	0,00 %	NC				100,000	0	0	0
ENAT3 2021 8,90% C	TN3QL5M1QLW6	NC3F8	21				100,000	0,00 %	NC				100,000	0	0	0
ENAT32021 T+2,65%C	TNJP2LP1CVE1	NC3V8	21				100,000	0,00 %	NC				100,000	0	0	0
ENAT3 HASSAN21 APP	TNE5I87AYZT5	NHA36	21				100,000	0,00 %	NC				100,000	0	0	0
ENAT3 HASSAN2021 B	TNVSMDL2VYJ5	NHB36	21				100,000	0,00 %	NC				100,000	0	0	0
ENAT3 HASSAN2021 C	TNJQ3VIAM1R9	NHC38	21				100,000	0,00 %	NC				100,000	0	0	0
ENAT1 2022 A 8,80%	TNPSL0PEJVO7	NAF27	21				100,000	0,00 %	NC				95,000	22	13 658	144 299
ENAT1 2022A T+2,4%	TNLEGO8CKWX3	NAV27	21				100,000	0,00 %	NC				92,500	1	1 170	12 714
ENAT1 2022 B 8,90%	TNHG2VXQ3BG0	NBF29	21				98,000	0,00 %	NC				100,000	2	36	3 057
ENAT1 2022B T+2,5%	TN0OU20VQY55	NBV29	21				100,000	0,00 %	NC				100,000	0	0	0
ENAT1 2022 C 9,10%	TN5XXZ454U2	NCF32	21				100,000	0,00 %	NC				100,000	0	0	0
ENAT1 2022CT+2,65%	TNQHMI7RIBR5	NCV32	21				100,000	0,00 %	NC				100,000	0	0	0
ENAT1 HASSAN2022 A	TNCDR74CL701	NHA27	21				100,000	0,00 %	NC				100,000	0	0	0
ENAT1 HASSAN2022 B	TNBH89XIP394	NHB29	21				100,000	0,00 %	NC				100,000	0	0	0
ENAT1 HASSAN2022 C	TNW1CNSIM5T4	NHC32	21				100,000	0,00 %	NC				100,000	0	0	0
ENAT22022 9,25%APP	TNJ1M1ZAWYG5	NA2F7	21				97,000	0,00 %	NC				99,000	4	23 155	246 822
ENT2 22 T+2,15%APP	TNQCK0BPZ5A4	NA2V7	21				100,000	0,00 %	NC				100,000	1	1 500	15 830
ENAT2 2022 9,35% B	TNQVHB5W22K2	NB2F9	21				97,100	0,00 %	NC				101,750	1	100	8 250
ENAT22022 T+2,2% B	TNFOOWIRG8H7	NB2V9	21				100,000	0,00 %	NC				100,000	0	0	0
ENAT2 2022 9,60% C	TN19EO2MTU05	NC2F2	21				100,700	0,00 %	NC				100,700	0	0	0
ENAT2 2022T+2,40%C	TN11T1B0EPV4	NC2V2	21				100,000	0,00 %	NC				100,000	0	0	0
ENAT2 HASSAN22 APP	TNM46OWVRP06	NH2A7	21				65,000	0,00 %	NC				65,000	0	0	0
ENAT2 HASSAN2022 B	TNU9AUB15T16	NH2B9	21				100,000	0,00 %	NC				100,000	0	0	0
ENAT2 HASSAN2022 C	TN714WHHNNWN4	NH2C2	21				100,000	0,00 %	NC				100,000	0	0	0
ENAT32022 9,25%APP	TNXNSU5LBI2	NA3F7	21	1	965	9 924	98,000	3,38 %			98,000		93,000	3	2 965	29 817
ENT3 22 T+2,15%APP	TNLW11ODSWXK1	NA3V7	21				99,000	0,00 %	NC				99,000	0	0	0
ENAT3 2022 9,35% B	TNRGVSCEDE36	NB3F9	21				100,170	0,00 %	NC				100,170	0	0	0
ENAT32022 T+2,2% B	TN0JN6PVVH38	NB3V9	21				100,000	0,00 %	NC				100,000	0	0	0
ENAT3 2022 9,60% C	TN4A4WPDZOC1	NC3F2	21				100,000	0,00 %	NC				100,000	0	0	0
ENAT3 2022T+2,40%C	TNIZ090I5G66	NC3V2	21				100,000	0,00 %	NC				100,000	0	0	0
ENAT42022 9,35%APP	TNOAYHSVTHY1	NA4F7	21	1	535	5 472	99,000	-1,00 %		100,000	99,000	-1,00 %	99,000	3	6 201	63 723
ENT4 2022 T+2% APP	TN2MVOGUKOAS	NA4V7	21				100,750	0,00 %	NC				100,750	0	0	0
ENAT4 2022 9,4% B	TNWRCVSYL730	NB4F9	21				100,000	0,00 %	NC		100,000		96,000	1	99	8 179
ENAT42022T+2,05% B	TN7PM93UZP50	NB4V9	21				100,000	0,00 %	NC				100,000	0	0	0
ENAT4 2022 9,60% C	TNEFCT8MYZ3	NC4F2	21				100,000	0,00 %	NC				100,000	0	0	0
ENAT4 2022T+2,25%C	TNVFSFLG1FH4	NC4V2	21				100,000	0,00 %	NC				100,000	0	0	0
ENAT4HASSAN2022APP	TNA3G5IE2961	NH4A7	21				100,000	0,00 %	NC				100,000	0	0	0
ENAT4 HASSAN2022 C	TNQRS5G236A1	NH4C2	21				100,000	0,00 %	NC				100,000	0	0	0
ENAT12023 9,75%APP	TN6DQ00JBLT7	NAF28	21	1	500	4 899	97,000	0,00 %			97,000		97,000	8	51 487	563 266
ENT12023T+1,7% APP	TNBYTZTD19Z0	NAV28	21				100,000	0,00 %	NC		100,000					

Séance du jour														Année 2026			
Valeur	Emetteur	Code ISIN	MNEMO	Groupe	Echanges	Quantité	Capitaux en TND	Clôture en %	Var. du Jour	Indicateur	VWAP Vieille en %	VWAP en %	Var. VWAP	Ouverture en %	Echanges	Quantité	Capitaux en TND
▲																	
BTE0930 5.85%AP20	BTE	TN0001300607	BE10B	21				100,000	0,00 %	NC				100,000	0	0	0
BTE0232 6.25%P20	BTE	TN0001300623	BE11F	21				100,000	0,00 %	NC				100,000	0	0	0
BTEB0127 11,5%P7-2	BTE	TN0001300680	BE9BF	21				100,000	0,00 %	NC				100,000	0	0	0
BTEB0127T+3,25P7-2	BTE	TN0001300698	BE9BV	21				100,000	0,00 %	NC				100,000	0	0	0
BSA0627 8.75% P5PP	BIAT	TN059Z1I0G78	B22AF	21				100,000	0,00 %	NC				100,000	0	0	0
BSA0627T+2,55%P5PP	BIAT	TN2XZZTDCR70	B22AV	21				100,000	0,00 %	NC				100,000	0	0	0
BSB0627 8.75% P5	BIAT	TNBLRFH96SL4	B22BF	21				100,130	0,00 %	NC				100,130	0	0	0
BSB0627T+2,55% P5	BIAT	TNUALDKV3B53	B22BV	21				100,000	0,00 %	NC				100,000	0	0	0
BSC0627 9.15% IF5	BIAT	TNODT4SXV9P9	B22CF	21				98,440	0,00 %	NC				98,440	0	0	0
BSC0627T+2,95% IF5	BIAT	TN9MG9S138K0	B22CV	21				91,720	0,00 %	NC				91,720	0	0	0
BSD0629 9.20% P7-2	BIAT	TN8J8QFA4123	B22DF	21				100,000	0,00 %	NC				100,000	0	0	0
BSD0629 T+3% P7-2	BIAT	TNG0JL1IIN67	B22DV	21				100,000	0,00 %	NC				100,000	0	0	0
BSE0629 9.45% IF7	BIAT	TNPZ2BZUFO23	B22EF	21				100,000	0,00 %	NC				100,000	0	0	0
BSE0629T+3,25% IF7	BIAT	TN4IAOG1Z7S3	B22EV	21				100,000	0,00 %	NC				100,000	0	0	0
BSF0632 9.60%P10-5	BIAT	TNGQ611JKPR4	B22FF	21				100,000	0,00 %	NC				100,000	0	0	0
BSF0632T+3,35P10-5	BIAT	TNDJUT047V9	B22FV	21				100,180	0,00 %	NC				100,180	0	0	0
BSG0632 9.70% IF10	BIAT	TNFSFT39R800	B22GF	21				100,760	0,00 %	NC				100,760	0	0	0
BSG0632T+3,45%IF10	BIAT	TNHD4NKEWF69	B22GV	21				100,000	0,00 %	NC				100,000	0	0	0
BH SC0326 10.3P7-2	BH BANK	TN0001901115	BS9CF	21				100,000	0,00 %	S				100,000	0	0	0
BH SC0326T+2,6P7-2	BH BANK	TN0001901123	BS9CV	21				100,000	0,00 %	S				100,000	0	0	0
BHSA1026T+2,55P5-1	BH BANK	TNSHBNXC1WC4	BS21A	21				100,860	0,00 %	NC				100,860	0	0	0
BHSB1026T+2,7%INF5	BH BANK	TNIHWO49ARG5	BS21B	21				100,000	0,00 %	NC				100,000	0	0	0
BH SC1028 9.1%P7-2	BH BANK	TN0PIDORGAE6	BS21C	21				99,970	0,00 %	NC				99,970	0	0	0
BHSD1028T+2,9%P7-2	BH BANK	TNA4HARL4UU5	BS21D	21				100,000	0,00 %	NC				100,000	0	0	0
STB0528T+1,75%AP20	STB	TN0002601003	STB8C	21				100,000	0,00 %	NC				100,000	0	0	0
STB0533 T+2,0%AP25	STB	TN0002601011	STB8D	21				100,000	0,00 %	NC				100,000	0	0	0
STB SC1126 11%P7-2	STB	TN0002601169	S91CF	21				100,150	0,00 %	NC				100,150	0	0	0
STBSC1126T+2,8P7-2	STB	TN0002601177	S91CV	21				100,000	0,00 %	NC				100,000	0	0	0
STBSD1126 11,5%IF7	STB	TN0002601185	S91D	21				100,000	0,00 %	NC				100,000	0	0	0
STB SC0427 11%P7-2	STB	TN0002601219	S20CF	21				100,150	0,00 %	NC				100,150	0	0	0
STBSA0127 8.7% AP5	STB	TNWQSQM265V8	S21AF	21				99,520	0,00 %	NC				99,520	0	0	0
STBSA0127T+2,3%AP5	STB	TN8X3GZLYOR8	S21AV	21				98,820	0,00 %	NC				98,820	0	0	0
STBSB0127 8.95%IF5	STB	TNTGLIP3KDL6	S21BF	21				100,000	0,00 %	NC				100,000	0	0	0
STBSB0127T+2,55IF5	STB	TN4UMPL967X2	S21BV	21				100,000	0,00 %	NC				100,000	0	0	0
STBSC0127 9.1% AP5	STB	TNXFR5BNBPM9	S21CF	21				100,000	0,00 %	NC				100,000	0	0	0
STBSC0127T+2,7%AP5	STB	TN2MYCP047G7	S21CV	21				100,000	0,00 %	NC				100,000	0	0	0
STBSD0127 9.35%IF5	STB	TNL6Z2LXMEP5	S21DF	21				100,000	0,00 %	NC				100,000	0	0	0
STBSE0127 8.7% AP5	STB	TN0R77XCOAH0	S21EF	21				100,000	0,00 %	NC				100,000	0	0	0
AB0528 7.0%AP20	AB	TN0003400330	ABS8B	21				100,000	0,00 %	NC				100,000	0	0	0
ABSC0228 9,4%AP7-2	AB	TN0003400678	ABS3C	21				100,000	0,00 %	NC				100,000	0	0	0
AB SA0428T+2,7P7-2	AB	TN0003400686	ABS1A	21				100,000	0,00 %	NC				100,000	0	0	0
AB SB0431T+2,8AP10	AB	TN0003400694	ABS1B	21				100,000	0,00 %	NC				100,000	0	0	0
ABSA1028 10.05%AP5	AB	TNDE9EH7SA12	AB3AF	21				100,000	0,00 %	NC				100,000	0	0	0
ABSA1028T+2,15%AP5	AB	TNLR8PUB9C93	AB3AV	21				100,000	0,00 %	NC				100,000	0	0	0
ABSC1030 10.2%P7-2	AB	TNSPTKYMCD13	AB3CF	21				100,000	0,00 %	NC				100,000	0	0	0
ABSC1030T+2,3%P7-2	AB	TNTMJ1DJ4SH4	AB3CV	21				100,000	0,00 %	NC				100,000	0	0	0
ABSD1030 10.3% IF7	AB	TN0GGAF4RX47	AB3DF	21				100,000	0,00 %	NC				100,000	0	0	0
ABSD1030 T+2,4%IF7	AB	TNR3ZRJWC984	AB3DV	21				100,000	0,00 %	NC				100,000	0	0	0
ABSA1130T+1,65%AP5	AB	TNQK7QIECB53	ABS5A	21				100,000	0,00 %	NC				100,000	2	35	3 599
ABSB1132T+1,75P7-2	AB	TNA327AYXX2	ABS5B	21				100,000	0,00 %	NC				100,000	1	30 000	3 070 222
ATB0527T+1,75%AP20	ATB	TN0003600491	ATB7C	21				100,000	0,00 %	NC				100,000	0	0	0
ATB0532T+2,0%AP25	ATB	TN0003600509	ATB7D	21				100,000	0,00 %	NC				100,000	0	0	0
ATB0529 5.9%P20-5	ATB	TN0003600582	ATBB2	21				100,000	0,00 %	NC				100,000	0	0	0
ATBSB0328T+2,1AP10	ATB	TN0003600657	ATBSB	21				100,000	0,00 %	NC				100,000	0	0	0
UIB0729 5.85%AP20	UIB	TN0003900248	UB91C	21				95,000	0,00 %	NC				95,000	0	0	0
UIB0831 6.3%P20	UIB	TN0003900263	U111B	21				91,600	0,00 %	NC				91,600	0	0	0
UIB0133 6.70% AP20	UIB	TN0003900305	UB21C	21				100,000	0,00 %	NC				100,000	0	0	0
BTK0230 5.85%P20	BTK	TN0004620142	BTK9D	21				100,000	0,00 %	NC				100,000	0	0	0
BTK0130 T+2,5% AP5	BTK	TN3Z8BRRN997	BTK24	21				100,000	0,00 %	NC				100,000	0	0	0
WIBIC0626 10,75%P7	WIFACK INTERNATIONAL BANK	TN0007200199	WB19C	21				98,000	0,00 %	NC				98,000	0	0	0
WIB ID 0626 11%P7	WIFACK INTERNATIONAL BANK	TN0007200207	WB19D	21				100,000	0,00 %	NC				100,000	0	0	0
WIB A 0128 9,25%P5	WIFACK INTERNATIONAL BANK	TNR4CLXNS261	WB22A	21				100,000	0,00 %	NC				100,000	0	0	0
WIBB0130 9,75%P7-2	WIFACK INTERNATIONAL BANK	TN6K3B3UUB12	WB22B	21				100,000	0,00 %	NC				100,000	0	0	0
WC0133 10,25%P10-2	WIFACK INTERNATIONAL BANK	TNMC9HTIB5A4	WB22C	21				100,000	0,00 %	NC				100,000	0	0	0
ABCB0627 11,5%P7-2	ABC TUNISIE	TN0007780075	AC20B	21				100,000	0,00 %	NC				100,000	0	0	0
TL B0626 11,7%P7-2	TUNISIE LEASING ET FACTORING	TN0002102127	T91BF	21				102,630	0,00 %	NC				102,630	0	0	0
TLFA0426 9,70%AP5	TUNISIE LEASING ET FACTORING	TN0002102150	T211A	21				99,510	0,00 %	NC				99,510	0	0	0
TLF SA1026 9,8%AP5	TUNISIE LEASING ET FACTORING	TN25BU7FGWY7	T215A	21				100,880	0,00 %	NC				100,880	0	0	0
TLF 0427 9,6% AP5	TUNISIE LEASING ET FACTORING	TNYJL6N2AEP6	TL22F	21				100,440	0,00 %	NC				100,440	0	0	0
TLF0427 T+2,75%AP5	TUNISIE LEASING ET FACTORING	TNKU48FZVRH1	TL22V	21				100,000	0,00 %	NC				100,000	0	0	0
TLF 1027 10% AP5	TUNISIE LEASING ET FACTORING	TNXIY8MEDJE3	T222F	21				100,000	0,00 %	NC				100,000	0	0	0
TLF1027 T+2,75%AP5	TUNISIE LEASING ET FACTORING	TNR0099VZUY8	T222V	21				100,000	0,00 %	NC				100,000	0	0	0
TLF0428 10,55% AP5	TUNISIE LEASING ET FACTORING	TN99P7ZUER9Y	TL231	21				100,000	0,00 %	NC				100,000	0	0	0
TLF0129 10,70% AP5	TUNISIE LEASING ET FACTORING	TNMCJHUZPRD0	TL23F	21				99,130	0,00 %	NC				99,130	0	0	0
TLF0129T+2,5%AP5	TUNISIE LEASING ET FACTORING	TNQYE48RCJ72	TL23V	21				100,000	0,00 %	NC				100,000	0	0	0
TLF0529 10,60% AP5	TUNISIE LEASING ET FACTORING	TN45CYEXIVY5	TL24F	21				100,000	0,00 %	NC				100,000	0	0	0
TLF 0529T+2,5% AP5	TUNISIE LEASING ET FACTORING	TNUSNP2H8PH1	TL24V	21				100,000	0,00 %	NC				100,000	0	0	0
TLF0929 10,50% AP5	TUNISIE LEASING ET FACTORING	TN1PE0B20LR6	T242F	21				100,000	0,00 %	NC				100,000	0	0	0
TLF0929 T+2,5% AP5	TUNISIE LEASING ET FACTORING	TNP89TGGPOD0	T242V	21				100,000	0,00 %	NC				100,000	0	0	0
TLF 0530 10% AP5	TUNISIE LEASING ET FACTORING	TNQ8KNUQ09D7	TL251	21				100,000	0,00 %	NC				100,000	1	1 100	118 438
TLFS1130 9,25% AP5	TUNISIE LEASING ET FACTORING	TNMTWPZD31L4	TL525	21				100,000	0,00 %	NC				100,000	0	0	0
CIL0628 10,55% AP5	CIL	TNY1F6BOX6F5	CL23F	21				100,000	0,00 %	NC				100,000	0	0	0
ATL A0127 9,6% AP5	ATL	TNFUHZ3RVRS	AT21A	21													

579 230

Capitaux traités sur l'année en TND

Cotation électronique

Echanges	Quantité	Capitaux en TND
24	1 650	15 498

Répartition par catégorie de donneurs d'ordres

Achat	Echanges	Quantité	Capitaux en TND	Capitaux en %
T. Libre	24	1 650	15 498	100,00%
Total	24	1 650	15 498	100,00%

Vente	Echanges	Quantité	Capitaux en TND	Capitaux en %
T. Libre	24	1 650	15 498	100,00%
Total	24	1 650	15 498	100,00%

Cotation sur Panneaux : Les enchères

Echanges	Quantité	Capitaux en TND
24	14 622	563 732

Répartition par catégorie de donneurs d'ordres

Achat	Echanges	Quantité	Capitaux en TND	Capitaux en %
T.Libre	24	14 622	563 732	100,00%
Total	24	14 622	563 732	100,00%

Vente	Echanges	Quantité	Capitaux en TND	Capitaux en %
T.Libre	24	14 622	563 732	100,00%
Total	24	14 622	563 732	100,00%

Le Marché Hors Cote : Activité par valeur sur le système de cotation électronique

Séance du jour													Année 2026				
Valeur	Code ISIN	MNEMO	Groupe	Echanges	Quantité	Capitaux en TND	Clôture	Var. du Jour	Indicateur	VWAP Veille	VWAP	Var. VWAP	Ouverture	Rendement annuel	Echanges	Quantité	Capitaux en TND
SITEX	TN0004300307	SITEX	13				2,990	0,00 %	NC				2,410	24,07 %	2	2	6
STE TUN. DU SUCRE	TN0006170013	STS	13				9,130	0,00 %	NC	9,130			9,600	-4,90 %	22	1 648	15 492
Total				0	0	0									24	1 650	15 498