

## Sommaire

## Page

**-Indicateurs de la séance & Activité des marchés**

2

**-Palmarès de la Séance**

3

**-Activité des marchés sur l'année**

4

**-Le Marché Principal**

5

· Activité sur l'année par compartiment et par groupe de cotation

5

· Activité détaillée par valeur

6

· Répartition du volume des transactions sur l'année par catégorie de donneurs d'ordres

8

**-Le Marché Obligataire**

10

**-Le Marché Hors-cote**

13

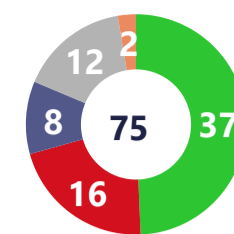
Capitaux traités en TND		
Séance du jour	Cumul annuel 2026	
15 799 304	1 007 689 795	75,96 %
Total	Total	
8 177 916	606 487 472	79,95 %
Cote : Titres de Capital	Cote : Titres de Capital	
412 248	118 484 439	94,79 %
Cote : Titres de créance	Cote : Titres de créance	
0	578 956	-81,96 %
Hors Cote	Hors Cote	
7 209 140	282 132 878	64,71 %
Enregistrements	Enregistrements	
0	6 050	-98,22 %
Déclarations	Déclarations	

Quantités traitées		
Séance du jour	Cumul annuel 2026	
1 401 379	66 872 770	21,75 %
Total	Total	
700 465	53 448 961	28,43 %
Cote: Titres de capital	Cote: Titres de capital	
4 000	367 439	-75,18 %
Cote: Titres de Créance	Cote: Titres de créance	
0	16 242	-97,90 %
Hors Cote	Hors cote	
696 914	13 040 125	17,96 %
Enregistrements	Enregistrements	
0	3	-99,61 %
Déclarations	Déclarations	

Nombre de Transactions		
Séance du jour	Cumul annuel 2026	
2 389	149 305	38,43 %
Total	Total	
2 383	148 783	39,95 %
Cote: Titres de capital	Cote: Titres de capital	
1	166	-21,70 %
Cote : Titres de créance	Cote : Titres de créance	
0	47	-95,56 %
Hors cote	Hors cote	
5	306	12,92 %
Enregistrements	Enregistrements	
0	3	50,00 %
Déclarations	Déclarations	

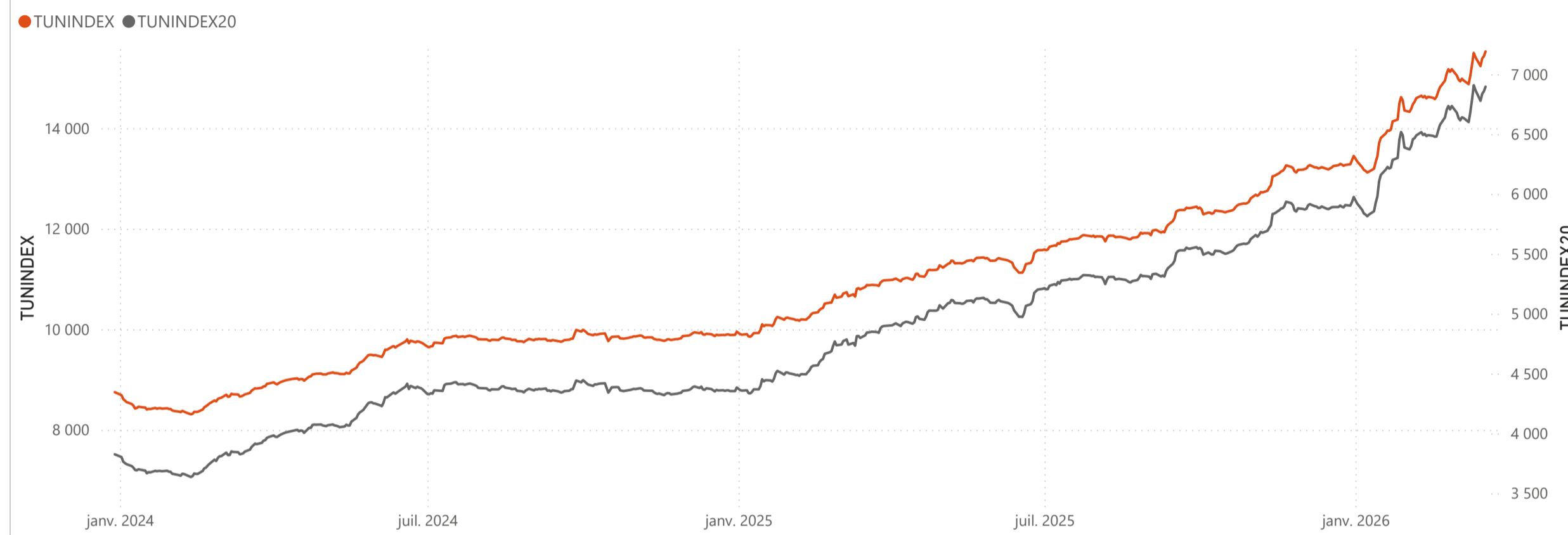
Cap. Boursière en MD	
40 191	
0,50 %	15,94 %
Var. Jour	Var. annuelle

Marchés	Echanges Bloc	Quantité Bloc	Capitaux Bloc	Echanges	Quantité	Capitaux en TND
Marché Principal	0	0	0	2 383	700 465	8 177 916

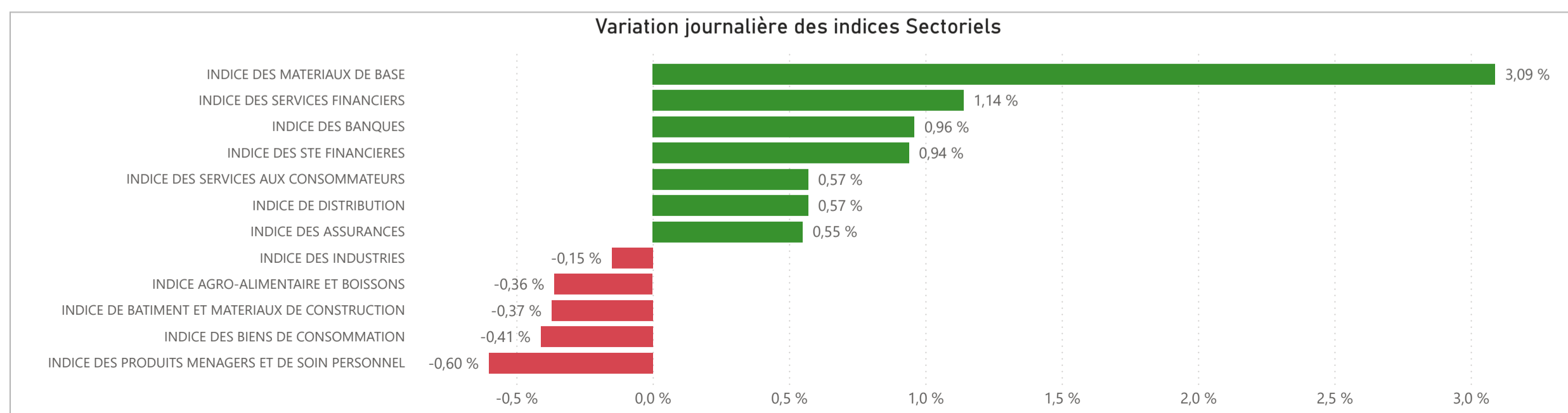


● Hausse ● Baisse ● Inchangé ● NC ● Suspendu

TUNINDEX	0,62 %	15,45 %	Plus haut de l'année	Plus bas de l'année	TUNINDEX20	0,57 %	15,42 %	Plus haut de l'année	Plus bas de l'année
15 528,10	Var. du Jour	Var. année	15 528,10	13 119,98	6 896,62	Var. du Jour	Var. année	6 908,40	5 814,06
			19/03/2026	08/01/2026				12/03/2026	08/01/2026



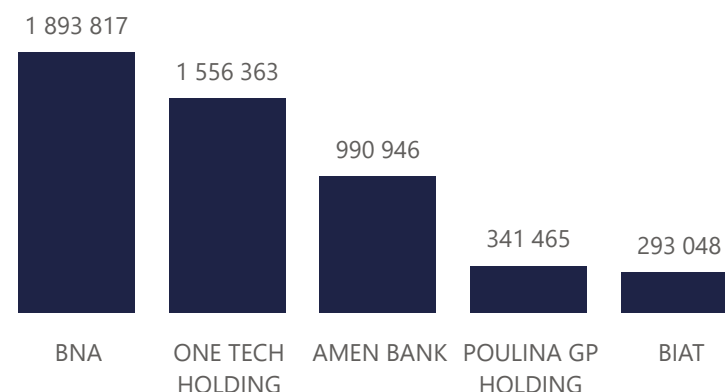
INDICES SECTORIELS	Indice du Jour	Indice Veille	Var. du Jour	Var. sur l'année	Poids dans TUNINDEX	Plus haut de l'année	Plus bas de l'année
INDICE DES STE FINANCIERES	12 329,42	12 214,20	0,94 %	18,27 %	65,27 %	19/03/2026	10 105,95
INDICE DES BANQUES	11 486,89	11 377,71	0,96 %	18,79 %	57,53 %	12/03/2026	9 352,37
INDICE DES ASSURANCES	21 754,84	21 636,36	0,55 %	9,84 %	4,13 %	19/03/2026	18 967,75
INDICE DES SERVICES FINANCIERS	22 553,97	22 299,90	1,14 %	20,40 %	3,61 %	19/03/2026	18 552,98
INDICE DES SERVICES AUX CONSOMMATEURS	6 224,83	6 189,62	0,57 %	24,90 %	3,67 %	19/02/2026	4 851,51
INDICE DE DISTRIBUTION	9 807,18	9 751,72	0,57 %	24,89 %	3,67 %	19/02/2026	7 643,54
INDICE DES BIENS DE CONSOMMATION	12 571,12	12 622,87	-0,41 %	10,72 %	20,46 %	24/02/2026	11 231,70
INDICE AGRO-ALIMENTAIRE ET BOISSONS	16 062,68	16 120,62	-0,36 %	14,21 %	16,13 %	24/02/2026	13 932,63
INDICE DES PRODUITS MENAGERS ET DE SOIN PERSONNEL	3 524,81	3 546,02	-0,60 %	-0,59 %	4,33 %	15/01/2026	3 426,02
INDICE DES INDUSTRIES	1 889,59	1 892,48	-0,15 %	4,94 %	6,69 %	13/03/2026	1 741,88
INDICE DE BATIMENT ET MATERIAUX DE CONSTRUCTION	792,67	795,61	-0,37 %	1,82 %	2,92 %	12/02/2026	739,65
INDICE DES MATERIAUX DE BASE	7 824,19	7 589,40	3,09 %	15,16 %	2,03 %	27/02/2026	6 561,86



Valeurs les plus actives

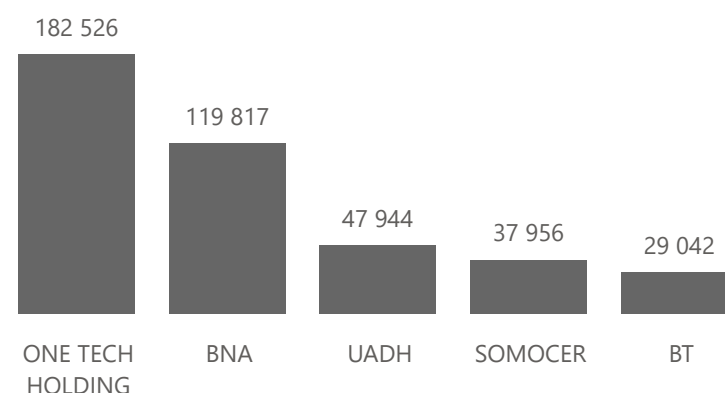
Valeur	Compartiment	Groupe	Capitaux en TND
BNA	A	11	1 893 817
ONE TECH HOLDING	A	11	1 556 363
AMEN BANK	A	11	990 946
POULINA GP HOLDING	A	11	341 465
BIAT	A	11	293 048

Capitaux en TND



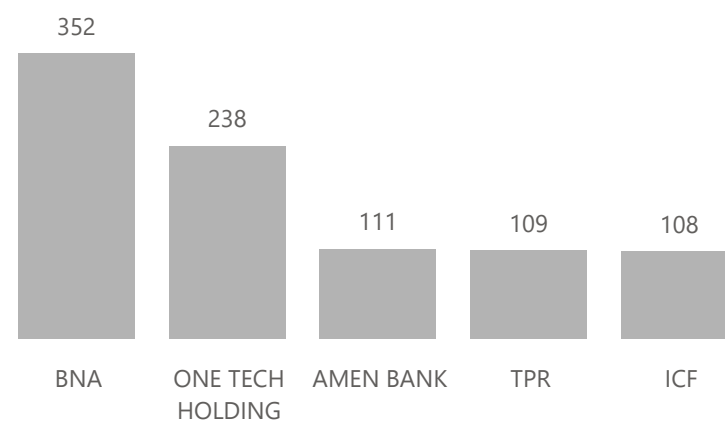
Valeur	Compartiment	Groupe	Quantité
ONE TECH HOLDING	A	11	182 526
BNA	A	11	119 817
UADH	S	99	47 944
SOMOCER	S	99	37 956
BT	A	11	29 042

Quantité



Valeur	Compartiment	Groupe	Echanges
BNA	A	11	352
ONE TECH HOLDING	A	11	238
AMEN BANK	A	11	111
TPR	A	11	109
ICF	B	11	108

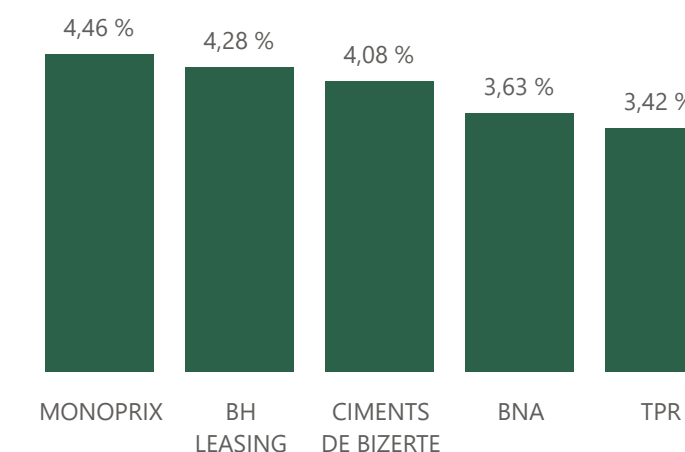
Echanges



Principaux écarts

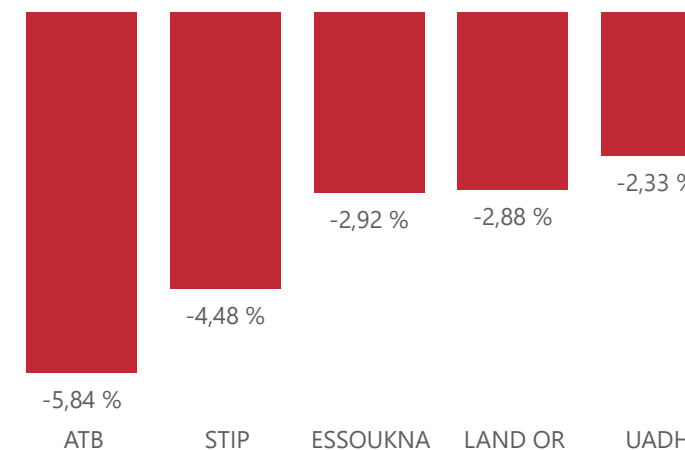
Valeur	Groupe	Cours de Clôture	Var. du Jour
MONOPRIX	12	7,970	4,46 %
BH LEASING	12	4,140	4,28 %
CIMENTS DE BIZERTE	12	0,510	4,08 %
BNA	11	16,000	3,63 %
TPR	11	14,200	3,42 %

Top 5 hausses



Valeur	Groupe	Cours de Clôture	Var. du Jour
ATB	11	3,550	-5,84 %
STIP	99	7,460	-4,48 %
ESSOUKNA	11	3,660	-2,92 %
LAND OR	11	15,500	-2,88 %
UADH	99	0,420	-2,33 %


Top 5 baisses



Marchés	Echanges cumulés 2026	Echanges cumulés 2025	Variation	Quantité cumulée 2026	Quantité cumulée 2025	Variation	Capitaux cumulés 2026 en TND	Capitaux cumulés 2025 en TND	Variation
Cote : Titres de Capital	148 783	106 310	39,95 %	53 448 961	41 616 591	28,43 %	606 487 472	337 026 798	79,95 %
Cote : Titres de Créances	166	212	-21,70 %	367 439	1 480 340	-75,18 %	118 484 439	60 825 985	94,79 %
Hors Cote	47	1 059	-95,56 %	16 242	775 029	-97,90 %	578 956	3 208 855	-81,96 %
Enregistrements	306	271	12,92 %	13 040 125	11 055 016	17,96 %	282 132 878	171 292 584	64,71 %
Déclarations	3	2	50,00 %	3	769	-99,61 %	6 050	339 010	-98,22 %
Total	149 305	107 854	38,43 %	66 872 770	54 927 745	21,75 %	1 007 689 795	572 693 231	75,96 %

### Evolution des capitaux traités en TND 2026/2025

● Capitaux 2026 ● Capitaux 2025



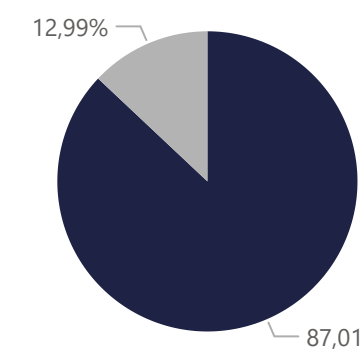
606 487 472

Capitaux traités en TND

Marché	Echanges	Quantité	Capitaux en TND
Cote : Titres de Capital	148 783	53 448 961	606 487 472

Répartition du volume entre Carnet d'ordres central et Marché de blocs

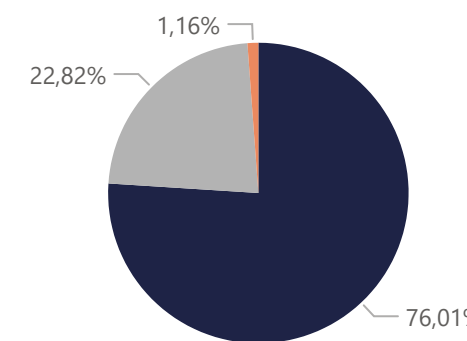
Marché	Echanges	Quantité	Capitaux en TND	Capitaux en %
Carnet d'ordres Central	148 770	49 374 367	527 729 925	87,01%
Marché de Blocs	13	4 074 594	78 757 546	12,99%
<b>Total</b>	<b>148 783</b>	<b>53 448 961</b>	<b>606 487 472</b>	<b>100,00%</b>



**Marché**  
 ● Carnet d'ordres Central  
 ● Marché de Blocs

Répartition du volume par Compartiment

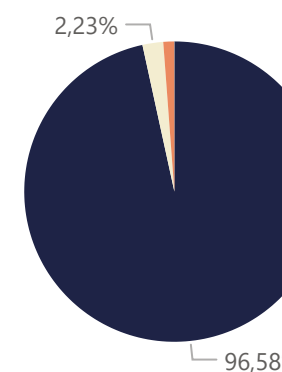
Compartiment	Echanges	Quantité	Capitaux en TND	Capitaux en %
A	103 924	35 399 217	461 005 994	76,01%
B	39 117	11 339 300	138 428 386	22,82%
S	5 742	6 710 444	7 053 092	1,16%
<b>Total</b>	<b>148 783</b>	<b>53 448 961</b>	<b>606 487 472</b>	<b>100,00%</b>



**Compartiment**  
 ● A  
 ● B  
 ● S

Répartition du volume par Groupe de cotation

Groupe de cotation	Echanges	Quantité	Capitaux en TND	Capitaux en %
11	136 760	45 570 472	585 764 073	96,58%
12	3 548	1 139 151	13 543 405	2,23%
99	5 650	6 710 016	7 050 120	1,16%
32	2 825	29 322	129 874	0,02%
<b>Total</b>	<b>148 783</b>	<b>53 448 961</b>	<b>606 487 472</b>	<b>100,00%</b>



**Groupe de cotation**  
 ● 11  
 ● 12  
 ● 99  
 ● 32

Séance du jour

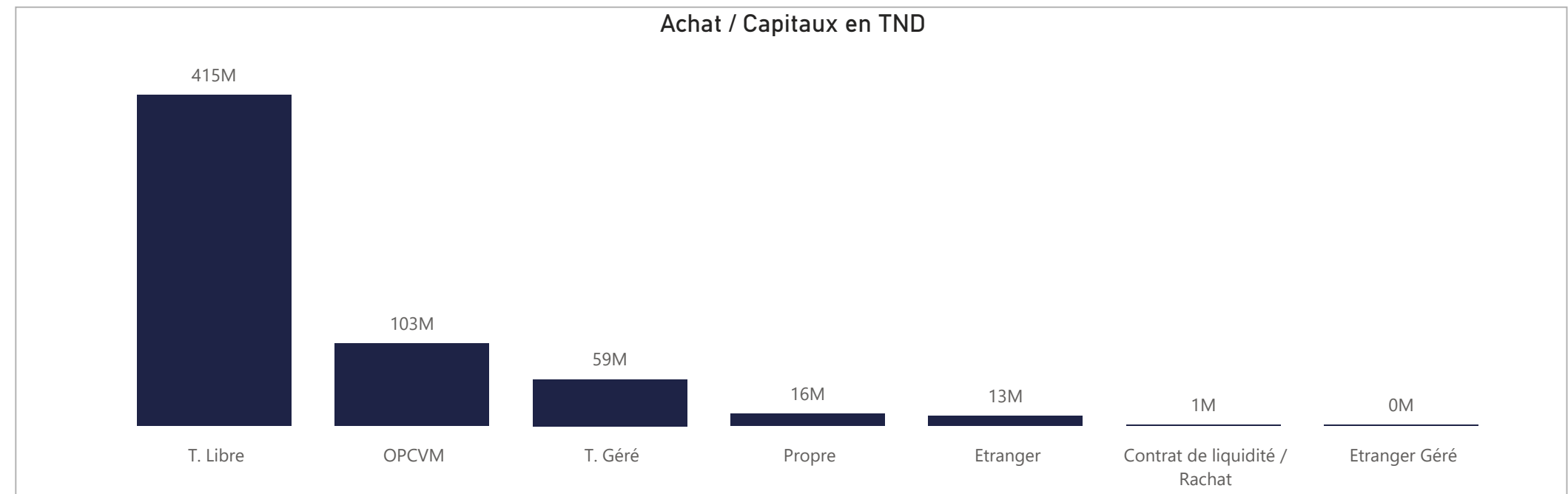
Année 2026

SECTEUR/VALEUR	Code ISIN	MNEMO	Compartiment	Groupe	Mode de Cotation	Titres Admis	Cap. Boursière en MD	Cap. B En %	Echanges Bloc	Quantité Bloc	Capitaux Bloc en TND	Echanges	Quantité	Capitaux en TND	Clôture	Var. du Jour	Indicateur	VWAP	Veille	VWAP	Var. VWAP	Ouverture	Rendement annuel	Echanges Bloc	Quantité Bloc	Capitaux Bloc en TND	Echanges	Quantité	Capitaux en TND
<b>BANQUES</b>						<b>846 256 529</b>	<b>18 130,26</b>	<b>45,11 %</b>	<b>0</b>	<b>0</b>	<b>0</b>	<b>780</b>	<b>226 236</b>	<b>3 795 376</b>								<b>0</b>	<b>0</b>	<b>0</b>	<b>36 668</b>	<b>11 382 458</b>	<b>204 099 760</b>		
BIAT	TN0001800457	BIAT	A	11	Continu	40 800 000	5 891,52	14,66 %				44	2 036	293 048	144,400	1,04 %		143,492	143,933	0,31 %	111,000	30,09 %		3 874	195 645	25 052 452			
ATTIJARI BANK	TN0001600154	TJARI	A	11	Continu	50 000 000	3 595,00	8,94 %				24	2 394	169 824	71,900	1,63 %		70,594	70,937	0,49 %	66,890	7,49 %		3 330	351 737	24 195 608			
AMEN BANK	TN0003400058	AB	A	11	Continu	34 920 000	2 140,60	5,33 %				111	16 246	990 946	61,300	0,51 %		60,801	60,996	0,32 %	50,000	22,60 %		8 983	1 048 613	58 016 425			
BT	TN0002200053	BT	A	11	Continu	270 000 000	2 052,00	5,11 %				84	29 042	220 166	7,600	0,13 %		7,549	7,581	0,42 %	6,400	18,75 %		6 272	3 763 136	25 485 737			
BNA	TN0003100609	BNA	A	11	Continu	64 000 000	1 024,00	2,55 %				352	119 817	1 893 817	16,000	3,63 %		15,404	15,806	2,61 %	12,070	32,56 %		7 539	2 673 121	35 879 792			
UIB	TN0003900107	UIB	A	11	Continu	32 560 000	911,68	2,27 %				1	35	980	28,000	-0,71 %		28,062	28,000	-0,22 %	24,850	12,68 %		939	876 331	23 554 724			
UBCI	TN0002400055	UBCI	A	12	Fixing	20 001 529	780,06	1,94 %				2	50	1 950	39,000	2,63 %		38,000	39,000	2,63 %	33,800	15,38 %		257	58 957	2 105 215			
STB	TN0002600955	STB	A	11	Continu	155 375 000	652,58	1,62 %				105	27 935	117 158	4,200	2,44 %		4,147	4,194	1,13 %	3,496	4,090	2,69 %	3 496	1 362 681	5 341 461			
BH BANK	TN0001900604	BH	A	11	Continu	47 600 000	485,04	1,21 %				4	400	4 034	10,190	0,00 %			10,085		10,300	-1,07 %		324	74 033	747 829			
ATB	TN0003600350	ATB	A	11	Continu	100 000 000	355,00	0,88 %				53	28 281	103 454	3,550	-5,84 %		3,750	3,658	-2,45 %	3,790	-6,33 %		1 079	887 162	3 235 480			
WIFACK INT BANK	TN0007200017	WIFAK	A	12	Fixing	30 000 000	237,00	0,59 %				0	0	7,900	0,00 %	NC		7,851			7,700	2,60 %		181	23 745	173 002			
BTE (ADP)	TN0001300557	BTE	B	12	Fixing	1 000 000	5,79	0,01 %				0	0	5,790	0,00 %	NC		5,790			3,500	65,43 %		394	66 697	312 035			
<b>AGRO ALIMENTAIRE ET BOISSONS</b>						<b>571 727 409</b>	<b>9 757,85</b>	<b>24,28 %</b>	<b>0</b>	<b>0</b>	<b>0</b>	<b>202</b>	<b>35 997</b>	<b>647 818</b>								<b>3</b>	<b>232 200</b>	<b>3 789 746</b>	<b>19 952</b>	<b>5 835 948</b>	<b>94 872 663</b>		
POULINA GP HOLDING	TN0005700018	PGH	A	11	Continu	180 003 600	4 296,69	10,69 %				95	14 249	341 465	23,870	-0,46 %		23,895	23,964	0,29 %	18,500	29,03 %	1	55 000	1 122 000	7 941	1 910 092	40 817 387	
SFBT	TN0001100254	SFBT	A	11	Continu	268 125 000	3 512,44	8,74 %				47	13 518	176 959	13,100	-0,38 %		13,129	13,091	-0,29 %	12,600	3,97 %		4 880	2 279 198	29 850 978			
DELICE HOLDING	TN0007670011	DH	A	11	Continu	109 814 524	1 735,07	4,32 %				45	6 711	105 610	15,800	0,13 %		15,788	15,737	-0,32 %	12,900	22,48 %	2	177 200	2 667 746	5 296	1 239 002	17 905 671	
LAND OR	TN0007510019	LNDOR	B	11	Continu	13 784 285	213,66	0,53 %				15	1 519	23 785	15,500	-2,88 %		15,611	15,658	0,30 %	14,700	5,44 %		1 835	407 656	6 298 626			
<b>DISTRIBUTION</b>						<b>194 111 628</b>	<b>2 464,75</b>	<b>6,13 %</b>	<b>0</b>	<b>0</b>	<b>0</b>	<b>221</b>	<b>76 295</b>	<b>452 647</b>								<b>1</b>	<b>2 975 000</b>	<b>63 665 000</b>	<b>10 843</b>	<b>5 381 104</b>	<b>84 753 312</b>		
ENNAKL AUTOMOBILES	TN0007410012	NAKL	A	11	Continu	30 000 000	582,00	1,45 %				35	4 579	88 980	19,400	-1,52 %		19,654	19,432	-1,13 %	15,080	28,65 %		1 037	143 070	2 324 940			
ARTES	TN0007300015	ARTES	A	11	Continu	38 250 000	571,07	1,42 %				26	4 611	68 141	14,930	1,56 %		14,833	14,778	-0,37 %	11,500	29,83 %		1 640	231 521	3 152 695			
CITY CARS	TN0007550015	CITY	A	11	Continu	18 000 000	464,94	1,16 %				19	2 099	54 133	25,830	0,04 %		25,806	25,790	-0,06 %	19,700	31,12 %		1 983	247 226	6 021 465			
SMART TUNISIE	TNQPQXRODTH8	SMART	B	11	Continu	10 123 443	207,53	0,52 %				20	5 423	111 705	20,500	0,49 %		20,323	20,598	1,35 %	933	5,13 %	1	2 975 000	63 665 000	933	3 105 657	66 220 479	
MONOPRIX	TN0001000108	MNP	B	12	Fixing	25 345 736	202,01	0,50 %				16	5 444	43 389	7,970	4,46 %		7,400	7,970	7,70 %	6,090	30,87 %		295	102 854	664 257			
MAGASIN GENERAL	TN0006440010	MAG	B	12	Fixing	15 777 070	164,08	0,41 %				2	70	728	10,400	0,39 %			10,400		9,850	5,58 %		92	7 156	71 705			
SOTUMAG	TN0006580013	MGR	B	11	Continu	13 200 000	130,42	0,32 %				6	517	5 108	9,880	0,00 %			9,880		8,900	11,01 %		520	92 672	873 573			
STA	TNNGTFLC2986	STA	B	11	Continu	2 000 000	115,90	0,29 %				39	842	48 494	57,950	-0,09 %		58,147	57,594	-0,95 %	37,440	54,78 %		1 857	70 702	3 879 527			
UADH	TN0007690019	UADH	S	99	Fixing	36 953 847	15,52	0,04 %				31	47 944	20 136	0,420	-2,33 %		0,430	0,420	-2,33 %	0,600	-30,00 %		349	1 003 876	533 645			
CELLCOM	TN0007590011	CELL	B	11	Continu	4 461 532	11,29	0,03 %				27	4 766	11 833	2,530	-0,78 %		2,492	2,483	-0,36 %	3,320	-23,80 %		2 137	376 370	1 011 027			
<b>ASSURANCE</b>						<b>155 551 793</b>	<b>2 199,13</b>	<b>5,47 %</b>	<b>0</b>	<b>0</b>	<b>0</b>	<b>193</b>	<b>51 135</b>	<b>463 305</b>								<b>2</b>	<b>250 000</b>	<b>2 007 500</b>	<b>8 540</b>	<b>2 497 455</b>	<b>33 015 231</b>		
STAR	TN0006060016	STAR	A	11	Continu	10 000 003	642,00	1,60 %				41	2 181	140 045	64,200	0,00 %		64,232	64,211	-0,03 %	63,780	0,66 %		2 514	197 445	11 900 731			
ASSUR MAGHREBIA	TN0007830011	ASSMA	A	11	Continu	4 500 000	322,65	0,80 %				12	410	29 307	71,700	2,43 %		67,435	71,481	6,00 %	56,500	26,90 %		487	76 277	4 598 830			
ASTREE	TN0003000452	AST	A	12	Fixing	6 000 000	288,00	0,72 %				3	170	8 160	48,000	0,00 %		48,000	48,000	0,00 %	45,990	4,37 %		66	1 944	90 219			
TUNIS RE	TN0007380017	TRE	B	12	Fixing	20 000 000	285,60	0,71 %				11	2 298	32 815	14,280	-1,52 %		14,500	14,280	-1,52 %	10,380	37,57 %	1	1 189	593 618	7 821 606			
BNA ASSURANCES	TN0007680010	BNASS	A	11	Continu	87 391 790	279,65	0,70 %				80	24 768	78 601	3,200	2,24 %		3,114	3,173	1,89 %	3,140	1,91 %		2 599	845 166	2 568 568			
ASSU MAGHREBIA VIE	TNDKJ8068X14	AMV	B	11	Continu	25 000 000	207,00	0,52 %				46	21 308	174 376	8,280	0,98 %		8,200	8,184	-0,20 %	6,650	24,51 %	2	250 000	2 007 500	1 676	782 774	6 023 320	
BH ASSURANCE	TN0006550016	BHASS	B	12	Fixing	2 660 000	174,23	0,43 %				0	0	65,500	0,00 %	NC					63,000	3,97 %		9	181	11 957			
<b>SERVICES FINANCIERS</b>						<b>131 016 000</b>	<b>1 723,25</b>	<b>4,29 %</b>	<b>0</b>	<b>0</b>	<b>0</b>	<b>154</b>	<b>16 011</b>	<b>444 053</b>								<b>1</b>	<b>60 000</b>	<b>2 484 000</b>	<b>7 669</b>	<b>1 748 028</b>	<b>32 534 173</b>		
TUNISIE LEASING F	TN0002100907	TLS	A	11	Continu	10 800 000	448,20	1,12 %				38	6 348	262 131	41,500	0,51 %		41,286	41,293	0,02 %	32,750	26,72 %	1	60 000	2 484 000	2 278	322 517	12 554 993	
SPDIT - SICAF	TN0001400704	SPDIT	A	11	Continu	28 000 000	400,40	1,00 %				10	529	7 457	14,300	1,71 %		14,028	14,096	0,48 %	12,700	12,60 %		447	115 102	1 515 923			
ATL	TN0004700100	ATL	B	11	Continu	32 500 000	286,00	0,71 %				56	5 295	46 147	8,800	2,33 %		8,674	8,715	0,47 %	6,100	44,26 %		2 296	833 669	6 104 300			
CIL	TN0004200853	CIL	B	11	Continu	7 000 000	237,30	0,59 %				46	3 814	127 360	33,900	0,59 %		33,564	33,393	-0,51 %	28,250	20,00 %		1 282	277 708	8 758 973			
ATTIJARI LEASING	TN0																												

Séance du jour										Année 2026		
Secteur / Emetteur / Valeur	Code ISIN	MNEMO	Groupes	Echanges	Quantité	Capitaux en TND	Dernier cours	Indicateur	Echanges	Quantité	Capitaux en TND	
<b>TECHNOLOGIE</b>												
<b>TELNET HOLDING</b>												
TUN Da 1/10 010719	TN0007440035	TLN19	32					NC	4	12	9	
<b>BANQUES</b>												
<b>ATTIJARI BANK</b>												
TJARI - (Da)	TN0001600162	TJADA	32					NC	0	0	0	
TJARI - Da39	TN0001600261	TJA39	32					NC	0	0	0	
TJARIDA1/40 250518	TN0001600501	TJA18	32	3	21	44	2.100	NC	29	981	6 139	
TJARIDA4/21 300425	TN823JXM7725	TJA25	32	1	1	13	13,070	NC	316	1 729	21 824	
<b>BIAT</b>												
BIAT Da32 4/6	TN0001800465	BIA32	32					NC	0	0	0	
BIAT Da36 1/20	TN0001800507	BIA36	32					NC	3	7	6	
BIAT DA1/20 290620	TN0001800622	BIA20	32					NC	28	156	1 162	
BIAT DA1/7 291124	TN633R178F70	BIA24	32	1	2	36	18,030	NC	232	587	11 207	
<b>BH BANK</b>												
BQ HABITAT (Da)	TN0001900612	BHDA	32					NC	0	0	0	
BH Da 1/20 150999	TN0001900679	BH12	32					NC	0	0	0	
BH Da1/25 14022000	TN0001900711	BH14	32					NC	0	0	0	
BHDA 1/15 28052007	TN0001900778	BHDA7	32					NC	1	2	3	
BH DA 1/3 270715	TN0001900901	BH15	32					NC	4	7	36	
BH DA 1/5 171117	TN0001900992	BH17	32					NC	4	9	19	
<b>BT</b>												
BQ DE TSIE - Da	TN0002200103	BTDA	32					NC	0	0	0	
BT Da 3/10 170599	TN0002200210	BT149	32					NC	0	0	0	
BT Da1/7(12/01)	TN0002200251	BT154	32					NC	0	0	0	
BT Da 1/2 23052005	TN0002200319	BT046	32					NC	0	0	0	
BT Da 1/2 10/06/09	TN0002200327	BTDA9	32					NC	2	10	35	
BT Da 1/3 280613	TN0002200335	BT13	32					NC	5	58	32	
BT DA 1/4 03062016	TN0002200343	BT16	32					NC	4	7	15	
BT DA 1/5 04052018	TN0002200350	BT18	32					NC	10	20	46	
BT DA 1/5 10052022	TNYHLWKDE9D7	BT22	32					NC	31	66	80	
<b>UBCI</b>												
UBCI Da 1/6 010900	TN0002400570	UBCO0	32					NC	0	0	0	
UBCI Da 3/7 010704	TN0002400646	UBCO4	32					NC	0	0	0	
UBCI Da 1/2 150710	TN0002400653	UBCO10	32					NC	1	1	23	
UBCI Da8/33 141013	TN0002400695	UBC13	32					NC	27	256	2 228	
<b>BNA</b>												
BNA Da 1/10 040509	TN0003100633	BNA09	32					NC	0	0	0	
BNA DA 1/10 200618	TN0003100740	BNA18	32	6	10	16	1,600	NC	23	76	107	
BNA DA 1/55 150419	TN0003100815	BNA19	32					NC	22	339	83	
<b>AB</b>												
AB Da 26 3/37	TN0003400108	AB26	32					NC	0	0	0	
AB Da 29 3/40	TN0003400116	AB29	32					NC	0	0	0	
AB Da 34 2/59	TN0003400157	AB34	32					NC	0	0	0	
AB Da 1/27	TN0003400207	ABA38	32					NC	0	0	0	
ABDA 1/14 11122007	TN0003400272	ABDA7	32					NC	0	0	0	
AB Da 3/7 281209	TN0003400371	ABDA9	32					NC	0	0	0	
AB Da 1/10 110613	TN0003400454	AB13	32					NC	1	1	9	
AB DA1/20 0802016	TN0003400512	AB16	32					NC	5	23	77	
AB DA1/25 300617	TN0003400579	AB17	32					NC	4	12	25	
AB DA 1/7 12102023	TNMY01P1210P7	AB23	32					NC	6	11	240	
AB DA 2/13 281024	TN66JFMSA518	AB24	32					NC	91	403	3 281	
<b>ATB</b>												
ATBDA1/7 09/11/05	TN0003600434	ATBDA	32					NC	0	0	0	
ATB Da 1/10 151208	TN0003600517	ATB08	32					NC	0	0	0	
ATB Da 1/16 161210	TN0003600616	ATB10	32					NC	5	41	9	
<b>WIFAK INTERNATIONAL BANK</b>												
WIFAK DA1/2 121015	TN0007200132	WIF15	32					NC	3	3	6	
<b>ASSURANCE</b>												
<b>ASTREE</b>												
ACT DA 1/2 140817	TN0003000528	AST17	32					NC	0	0	0	
<b>STAR</b>												
STAR DA 7/6 221225	TN17FVNGCJ77	STAR5	32					NC	215	903	60 396	
<b>BNA ASSURANCES</b>												
AMI DA 1/4 110817	TN0007680044	AMI17	32					NC	3	3	2	
AMI DA27/35 241120	TN0007680051	AMI20	32					NC	12	57	89	
<b>SERVICES FINANCIERS</b>												
<b>SPDIT SICAF</b>												
SPDIT DA 1/24 3512	TN0001400720	SPD12	32					NC	3	16	9	
<b>TUNISIE LEASING ET FACTORING</b>												
TUN. LEAS. (Da 10)	TN0002100915	TLSDA	32					NC	0	0	0	
TLS Da 1/4	TN0002100956	TL001	32					NC	0	0	0	
TLS Da 1/5(012102)	TN0002100980	TL502	32					NC	0	0	0	
TLS Da 1/6(181203)	TN0002101012	TL503	32					NC	0	0	0	
TLS Da 1/7(061204)	TN0002101061	TL504	32					NC	0	0	0	
TLS Da1/55(010307)	TN0002101152	TL507	32					NC	0	0	0	
TLS Da 1/56 030308	TN0002101210	TL508	32					NC	3	81	77	
TLS Da 1/57 020309	TN0002101319	TL509	32					NC	3	22	14	
TLS Da 1/68 301209	TN0002101392	TL592	32					NC	8	64	34	
TLS Da 1/69 010210	TN0002101400	TL510	32					NC	11	91	45	
TLS Da 3/80 010213	TN0002101590	TL513	32					NC	18	217	306	
TL DA3/83 10022014	TN0002101749	TL514	32					NC	25	387	497	
TL DA2/43 02022015	TN0002101814	TL515	32					NC	18	152	269	
TLS DA1/23 010719	TN0002102044	TL519	32					NC	23	158	252	
<b>CIL</b>												
CIL DA 2007 1/4	TN0004201042	CIL07	32					NC	0	0	0	
CIL Da 1/5 301208	TN0004201117	CIL08	32					NC	0	0	0	
CIL Da 1/3 110610	TN0004201216	CIL10	32					NC	1	1	6	
CIL Da 1/4 030611	TN0004201281	CIL11	32					NC	1	1	6	
CIL DA2/5 15052023	TNEOEJKAP2R7	CIL23	32					NC	1	1	5	
<b>ATL</b>												
ATL Da 1/5 290808	TN0004700266	ATL08	32					NC	0	0	0	
ATL Da 2/17 210112	TN0004700472	ATL12	32					NC	4	17	15	
<b>ATTIJARI LEASING</b>												
ATTIJARI LS ROMPU	TN0006610141	TJLR	32					NC	0	0	0	
TJL Da 3/1 210717	TN0006610448	TJL17	32					NC	17	428	2 410	
<b>BH LEASING</b>												
ML DA 1/4 250515	TN0006720072	ML15	32					NC	8	8	5	
<b>HANNIBAL LEASE</b>												
HL DA 1/10 180817	TN0007310378	HL17	32					NC	0	0	0	
HL DA37/100 090720	TN0007310519	HL20	32					NC	12	221	481	
<b>TELECOMMUNICATIONS</b>												
<b>SOTETEL</b>												
SOTETEL Da1/6	TN0006530059	SOT01	32					NC	1	2	4	
SOT Da 1/5 010102	TN0006530067	SOT02	32					NC	0	0	0	
SOT Da 1/5 010703	TN0006530075	SOT03	32					NC	0	0	0	
SOT Da 1/10 150704	TN0006530083	SOT04	32					NC	0	0	0	
SOT Da1/23 010906	TN0006530091	SOT06	32					NC	1	7	2	
<b>DISTRIBUTION</b>												
<b>MONOPRIX</b>												
MONOPRIX Da	TN0001000116	MNPDA	32					NC	0	0	0	
MNP Da 1/2 100611	TN0001000124	MNP11	32					NC	0	0	0	
MNP Da 1/5 040612	TN0001000132	MNP12	32					NC	0	0	0	
MNP Da 1/5 160615	TN0001000140	MNP15	32					NC	13	18	17	
<b>MAGASIN GENERAL</b>												
MAG GEN Da 1/2	TN0006440028	MGDA4	32					NC	0	0	0	
<b>SOTUMAG</b>												
MGR Da1/3 050710	TN0006580021	MGR10	32					NC	0	0	0	
MGR DA 1/10 201217	TN0006580039	MGR17	32					NC	0	0	0	
<b>ARTES</b>												
ARTES DA1/4 230712	TN0007300023	ART12	32					NC	0	0	0	
ARTES DA1/5 040313	TN0007300031	ART13	32					NC	0	0	0	
<b>CITY CARS</b>												
CITY DA1/3 230919	TN0007550023	CTV19	32					NC	7	10	76	
<b>SMART TUNISIE</b>												
SMART DA1/5 070623	TN71DY8X6058	SMT23	32					NC	21	49	172	
SMART DA1/6 111124	TN7PHUMS9GW2	SMT24	32					NC	35	118	344	
<b>VOYAGE ET LOISIRS</b>												
<b>TUNISAIR</b>												
TUNISAIR - Da 01	TN0001200419	TAIDA	32					NC	0	0	0	
TUNISAIR - Da 04	TN0001200468	TA04	32					NC	0	0	0	
TAIR Da1/10 010799	TN0001200476	TA09	32					NC	0	0	0	
TAIR Da1/10 030700	TN0001200492	TA00	32					NC	1	3	0	
TUNISAIR Da 1/10	TN0001200518	TA01	32					NC	2	32	1	
TAIR Da1/22 310806	TN0001200534	TA06	32					NC	4	46	1	
TAIR Da 1/5 010908	TN0001200542	TA08	32									

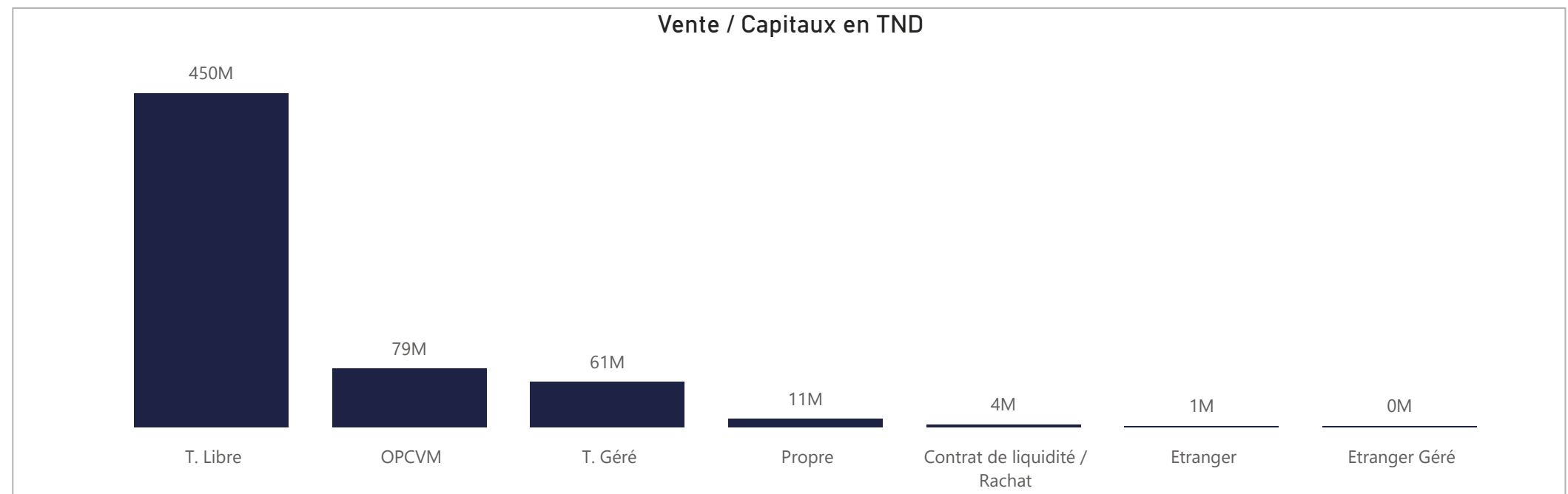
**ACHAT**

Achat	Echanges	Quantité	Capitaux en TND	Capitaux en %
T. Libre	116 141	37 592 638	414 844 860	68,40%
OPCVM	15 489	8 812 101	103 432 510	17,05%
T. Géré	13 928	4 430 783	58 917 587	9,71%
Propre	1 290	1 489 049	15 597 079	2,57%
Etranger	1 534	927 054	12 857 388	2,12%
Contrat de liquidité / Rachat	373	186 562	736 793	0,12%
Etranger Géré	28	10 774	101 253	0,02%
<b>Total</b>	<b>148 783</b>	<b>53 448 961</b>	<b>606 487 472</b>	<b>100,00%</b>



**VENTE**

Vente	Echanges	Quantité	Capitaux en TND	Capitaux en %
T. Libre	114 941	40 995 658	450 175 429	74,23%
OPCVM	12 936	6 267 553	78 795 297	12,99%
T. Géré	19 035	4 758 247	61 152 013	10,08%
Propre	1 063	1 147 297	11 304 153	1,86%
Contrat de liquidité / Rachat	480	186 932	3 727 397	0,61%
Etranger	317	88 577	1 301 226	0,21%
Etranger Géré	11	4 697	31 957	0,01%
<b>Total</b>	<b>148 783</b>	<b>53 448 961</b>	<b>606 487 472</b>	<b>100,00%</b>



## ACHAT

## Marché Principal

Mois	Contrat de liquidité / Rachat	Etranger	Etranger Géré	OPCVM	Propre	T. Géré	T. Libre	Total
janvier	357 291	5 865 195	86 909	39 720 950	2 089 700	27 643 306	144 119 552	219 882 904
février	119 160	2 790 003	12 834	41 701 853	4 939 271	18 888 468	197 460 625	265 912 216
mars	260 342	4 202 190	1 510	22 009 707	8 568 107	12 385 813	73 264 682	120 692 352
2	4 000	1 276		2 186 224	484 587	1 013 338	6 284 494	9 973 920
3		50 434		1 071 569	1 740	273 776	2 768 461	4 165 980
4	17 366	178 919		1 276 623	36 540	593 802	3 327 146	5 430 395
5	17 240	217 031		2 348 751	44 682	1 297 439	4 085 210	8 010 353
6	19 241	140 430		1 715 388	381 284	1 153 881	3 914 213	7 324 438
9	19 798	646 279		1 141 657	168 940	694 988	6 367 325	9 038 987
10	22 349	2 792 235		2 629 477	25 684	1 386 925	6 057 358	12 914 028
11	21 382		1 510	2 223 479	5 698	1 592 609	5 341 930	9 186 608
12	20 680	1 319		796 259	7 159 246	1 356 959	11 108 611	20 443 075
13	19 988	115 423		2 313 716	66 589	796 340	5 776 818	9 088 874
16	22 923	4 370		1 169 862	40 593	567 744	3 722 514	5 528 006
17	25 092	4 280		2 327 372	76 995	303 578	4 087 032	6 824 349
18	25 121			331 836	7 530	782 395	3 438 541	4 585 424
19	25 163	50 195		477 494	68 000	572 039	6 985 027	8 177 916
<b>Total</b>	<b>736 793</b>	<b>12 857 388</b>	<b>101 253</b>	<b>103 432 510</b>	<b>15 597 079</b>	<b>58 917 587</b>	<b>414 844 860</b>	<b>606 487 472</b>

## Marché de Bloc

Mois	Propre	T. Libre	Total
janvier		4 345 300	4 345 300
février		67 271 000	67 271 000
mars	7 141 246		7 141 246
12	7 141 246		7 141 246
<b>Total</b>	<b>7 141 246</b>	<b>71 616 300</b>	<b>78 757 546</b>

## VENTE

## Marché Principal

Mois	Contrat de liquidité / Rachat	Etranger	Etranger Géré	OPCVM	Propre	T. Géré	T. Libre	Total
janvier	437 318	641 174	22 682	35 671 117	532 921	26 363 928	156 213 763	219 882 904
février	2 253 002	319 932	2 994	28 168 288	2 921 846	24 090 553	208 155 601	265 912 216
mars	1 037 077	340 120	6 281	14 955 891	7 849 386	10 697 531	85 806 065	120 692 352
2	47 473	96 866		393 383	26 600	659 156	8 750 442	9 973 920
3	43 290	140		265 303		445 737	3 411 510	4 165 980
4	34 155			28 086	46 570	587 425	4 734 159	5 430 395
5	32 357	5 181		186 718	19 591	769 118	6 997 388	8 010 353
6	26 924			736 150	23 000	660 636	5 877 728	7 324 438
9	26 301	68 673		805 873		520 980	7 617 160	9 038 987
10	27 392	35 959		4 486 595		702 085	7 661 998	12 914 028
11	76 332		2 543	1 435 539	64 199	927 553	6 680 443	9 186 608
12	26 800			2 822 066	7 196 172	1 268 124	9 129 912	20 443 075
13	26 361	30 711		1 606 982	69 251	763 354	6 592 215	9 088 874
16	27 173	15 112		159 239	159 605	820 730	4 346 147	5 528 006
17	72 337	15 191		797 438	20 012	1 126 951	4 792 420	6 824 349
18	48 651			189 938	144 336	825 706	3 376 793	4 585 424
19	521 529	72 288	3 739	1 042 581	80 051	619 978	5 837 752	8 177 916
<b>Total</b>	<b>3 727 397</b>	<b>1 301 226</b>	<b>31 957</b>	<b>78 795 297</b>	<b>11 304 153</b>	<b>61 152 013</b>	<b>450 175 429</b>	<b>606 487 472</b>

## Marché de Bloc

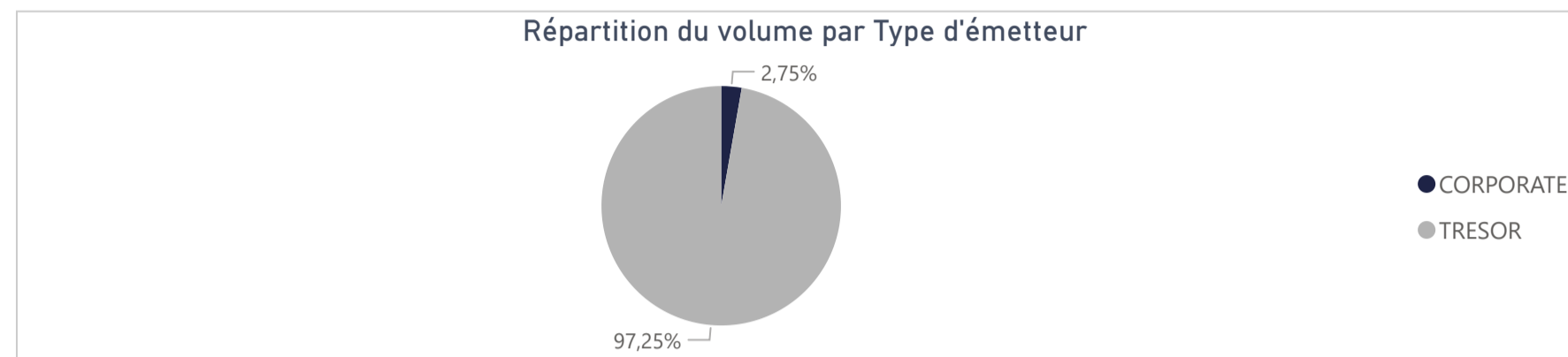
Mois	Propre	T. Libre	Total
janvier		4 345 300	4 345 300
février		67 271 000	67 271 000
mars	7 141 246		7 141 246
12	7 141 246		7 141 246
<b>Total</b>	<b>7 141 246</b>	<b>71 616 300</b>	<b>78 757 546</b>

**118 484 439**

Capitaux traités sur l'année en TND

Marché	Echanges	Quantité	Capitaux en TND
Cote : Titres de Créances	166	367 439	118 484 439

Type d'émetteur	Echanges	Quantité	Capitaux en TND	Capitaux en %
TRESOR	160	335 704	115 230 254	97,25%
CORPORATE	6	31 735	3 254 186	2,75%
<b>Total</b>	<b>166</b>	<b>367 439</b>	<b>118 484 439</b>	<b>100,00%</b>



Achat	Echanges	Quantité	Capitaux en TND	Capitaux en %
Propre	27	86 644	91 950 538	77,61%
OPCVM	95	253 832	26 196 981	22,11%
T. Libre	21	21 515	212 549	0,18%
T. Géré	23	5 448	124 370	0,10%
<b>Total</b>	<b>166</b>	<b>367 439</b>	<b>118 484 439</b>	<b>100,00%</b>

Vente	Echanges	Quantité	Capitaux en TND	Capitaux en %
OPCVM	59	230 376	110 375 524	93,16%
Propre	1	70 000	7 192 299	6,07%
T. Libre	82	61 816	684 119	0,58%
T. Géré	24	5 247	232 498	0,20%
<b>Total</b>	<b>166</b>	<b>367 439</b>	<b>118 484 439</b>	<b>100,00%</b>

Répartition des capitaux traités en TND par catégorie de donneurs d'ordres

ACHAT					
Mois	OPCVM	Propre	T. Géré	T. Libre	Total
janvier	20 166 467		24 748	40 978	20 232 194
février	4 527 841	91 950 538	2 981	23 795	96 505 155
mars	1 502 673		96 642	147 776	1 747 091
4	449				449
6			18 762		18 762
9	157 589		2 373		159 962
10	284 640		9 982		294 623
12	39 960		61 926		101 887
13	49 960		3 599		53 559
16	217 340			143 740	361 080
17	278 525				278 525
18	61 960			4 037	65 997
19	412 248				412 248
<b>Total</b>	<b>26 196 981</b>	<b>91 950 538</b>	<b>124 370</b>	<b>212 549</b>	<b>118 484 439</b>

VENTE					
Mois	OPCVM	Propre	T. Géré	T. Libre	Total
janvier	12 951 630	7 192 299	8 142	80 123	20 232 194
février	96 260 728		137 696	106 731	96 505 155
mars	1 163 166		86 659	497 266	1 747 091
4				449	449
6			18 762		18 762
9	154 173		2 373	3 416	159 962
10	289 484			5 139	294 623
12	39 960		61 926		101 887
13	49 960		3 599		53 559
16	217 340			143 740	361 080
17	278 525				278 525
18	61 960			65 997	65 997
19	412 248				412 248
<b>Total</b>	<b>110 375 524</b>	<b>7 192 299</b>	<b>232 498</b>	<b>684 119</b>	<b>118 484 439</b>

Séance du jour													Année 2026			
Valeur	Code ISIN	MNEMO	Groupe	Echanges	Quantité	Capitaux en TND	Clôture en %	Var. du Jour	Indicateur	VWAP Veille en %	VWAP en %	Var. VWAP	Ouverture en %	Echanges	Quantité	Capitaux en TND
BTA 6.3% Oct 2026	TN0008000580	B1026	21				98,000	0,00 %	NC				98,000	0	0	0
BTA6.7% Avril 2028	TN0008000606	B0428	21				93,100	0,00 %	NC				93,100	0	0	0
BTA 6,6% Mars 2027	TN0008000655	B0327	21				98,000	0,00 %	NC				97,100	1	158	163 697
BTA 7,5% Juil 2032	TN0008000663	B0732	21				97,000	0,00 %	NC				97,000	0	0	0
BTA 7% Juil 2028	TN0008000697	B0728	21				90,500	0,00 %	NC				90,500	0	0	0
BTA 7,2% Fev 2027	TN0008000721	B0227	21				99,250	0,00 %	NC				97,590	12	9 200	9 660 687
BTA 7,4% Fev 2030	TN0008000739	B0230	21				94,970	0,00 %	NC				93,450	5	144	139 741
BTA 7,2% Mai 2027	TN0008000747	B0527	21				98,900	0,00 %	NC				96,510	3	282	295 483
BTA 8% Nov 2030	TN0008000762	B1130	21				97,000	0,00 %	NC				97,000	0	0	0
BTA 7,3% Dec 2027	TN0008000770	B1227	21				91,050	0,00 %	NC				91,050	0	0	0
BTA 7,5% Janv 2028	TN0008000796	B0128	21				100,000	0,00 %	NC				100,000	0	0	0
BTA 8% Mars 2033	TN0008000804	B0333	21				100,000	0,00 %	NC				100,000	0	0	0
BTA 7,5% Dec 2028	TN0008000812	B1228	21				94,720	0,00 %	NC				94,720	0	0	0
BTA 8,8% Sept 2032	TN14N15D7B2	B0932	21				100,000	0,00 %	NC				100,000	0	0	0
BTA 8% Janv 2029	TNHUVZNLATV4	B0129	21				100,000	0,00 %	NC				100,000	0	0	0
BTA 8,25% Juin2031	TNNOS0ORH1F1	B0631	21				95,300	0,00 %	NC				95,300	0	0	0
BTA 9% sept 2029	TNLRQIP00JY4	B0929	21				99,100	0,00 %	NC				98,700	2	430	438 126
BTA 9,4% aout 2033	TNNUS2JABSF6	B0833	21				99,950	0,00 %	NC				100,010	1	800	831 328
BTA 9,5% aout 2035	TN19GXADLDO	B0835	21				100,000	0,00 %	NC				100,000	0	0	0
BTA 9,70% Oct 2027	TN9EG19CQ82	B1027	21				101,270	0,00 %	NC				100,000	1	50	52 017
BTA 9,87% Oct 2031	TNOODT102PF5	B1031	21				100,000	0,00 %	NC				100,000	0	0	0
BTA 9,80% Oct 2028	TN875F5T9RO3	B1028	21				100,000	0,00 %	NC				100,000	0	0	0
BTA 9,89% Juin2033	TN15BPOGW9F1	B0633	21				100,000	0,00 %	NC				100,000	0	0	0
BTA 9,90% Dec 2034	TNXJGTXAROH4	B1234	21				100,000	0,00 %	NC				100,000	0	0	0
BTA 9,87% Janv2032	TNCVAULI1413	B0132	21				102,110	0,00 %	NC				101,310	1	550	562 200
BTA 9,83% mars2034	TNV7HGOLTYL8	B0334	21				100,000	0,00 %	NC				100,000	0	0	0
BTA 9,28% juin2028	TNL8K8A9Q440	B0628	21				100,000	0,00 %	NC				100,000	0	0	0
BTA 9,49% juin2034	TNBF55WVBO32	B0634	21				100,000	0,00 %	NC				100,000	0	0	0
BTA 9,37% juin2029	TNNC6SZ1UFM6	B0629	21				100,270	0,00 %	NC				100,000	1	100	105 687
BTA 9,45% juil2035	TNEHPA8HGPD7	B0735	21				100,000	0,00 %	NC				100,000	0	0	0
BTA 9,31% juin2030	TNXS9NK4WGP1	B0630	21				99,930	0,00 %	NC				100,730	1	150	155 711
BTA 9,28% mars2029	TN5NNTYQMW72	B0329	21				100,000	0,00 %	NC				100,000	0	0	0
BTA 9,40% Dec 2035	TNQEVW1AZTU8	B1235	21				100,000	0,00 %	NC				100,000	0	0	0
BTA 7,75% Mars2035	TNRZET64V1L9	B0335	21				100,000	0,00 %	NC				100,000	0	0	0
BTA 7,75% Mars2036	TN673BVAIRO4	B0336	21				100,000	0,00 %	NC				100,000	0	0	0
BTA 7,75% Mars2038	TNEF0249ZM68	B0338	21				100,000	0,00 %	NC				100,000	0	0	0
BTA 8,45% Sept2030	TNGTIJFRR1B4	B0930	21				100,000	0,00 %	NC				100,000	0	0	0
BTA 7,50% Sept2034	TN7AELB46P3	B0934	21				100,000	0,00 %	NC				100,000	0	0	0
ENAT2021 8,70%A PP	TN0008000820	NA26	21				95,000	0,00 %	NC				97,500	1	100	499
E NAT 2021 8,80% B	TN0008000838	NB26	21				100,000	0,00 %	NC				100,000	1	5 000	524 833
E NAT 2021 8,90% C	TN0008000846	NC28	21				93,000	0,00 %	NC				93,000	0	0	0
ENAT22021 8,70%APP	TN0008000887	NA226	21				97,000	0,00 %	NC				97,000	0	0	0
ENAT2 2021 8,80% B	TN0008000895	NB226	21				100,000	0,00 %	NC				100,000	0	0	0
ENAT2 2021 8,90% C	TN0008000903	NC228	21				95,000	0,00 %	NC				95,000	1	6	5 957
ENAT2 HASSAN21 APP	TN0008000853	NH226	21				100,000	0,00 %	NC				100,000	0	0	0
ENAT32021 8,70%APP	TNZBXQU3RZ91	NA3F6	21				95,000	0,00 %	NC				97,000	6	2 208	11 147
ENT32021T+2,45%APP	TNSUXW7EBUQ0	NA3V6	21				95,000	0,00 %	NC				95,000	0	0	0
ENAT3 2021 8,80% B	TNYZ06UGUZ33	NB3F6	21	1	4 000	412 248	100,000	0,00 %			100,000		94,500	2	4 050	417 386
ENAT32021 T+2,55%B	TN5QHYZ8T348	NB3V6	21				100,000	0,00 %	NC				100,000	0	0	0
ENAT3 2021 8,90% C	TN3QL5M1QLW6	NC3F8	21				100,000	0,00 %	NC				100,000	0	0	0
ENAT32021 T+2,65%C	TNJP2LP1CVE1	NC3V8	21				100,000	0,00 %	NC				100,000	0	0	0
ENAT3 HASSAN21 APP	TNE5I87AYZT5	NHA36	21				100,000	0,00 %	NC				100,000	0	0	0
ENAT3 HASSAN2021 B	TNVSMDL2VYJ5	NHB36	21				100,000	0,00 %	NC				100,000	0	0	0
ENAT3 HASSAN2021 C	TNJQ3VIAM1R9	NHC38	21				100,000	0,00 %	NC				100,000	0	0	0
ENAT1 2022 A 8,80%	TNPSL0PEJVO7	NAF27	21				100,000	0,00 %	NC	100,000			95,000	22	13 658	144 299
ENAT1 2022A T+2,4%	TNLEGO8CKWX3	NAV27	21				100,000	0,00 %	NC				92,500	1	1 170	12 714
ENAT1 2022 B 8,90%	TNHG2VXQ3BG0	NBF29	21				98,000	0,00 %	NC				100,000	2	36	3 057
ENAT1 2022B T+2,5%	TN0OU20VQY55	NBV29	21				100,000	0,00 %	NC				100,000	0	0	0
ENAT1 2022 C 9,10%	TN5XXZ454U2	NCF32	21				100,000	0,00 %	NC				100,000	0	0	0
ENAT1 2022CT+2,65%	TNQHMI7RIBR5	NCV32	21				100,000	0,00 %	NC				100,000	0	0	0
ENAT1 HASSAN2022 A	TNCDR74CL701	NHA27	21				100,000	0,00 %	NC				100,000	0	0	0
ENAT1 HASSAN2022 B	TNBH89XIP394	NHB29	21				100,000	0,00 %	NC				100,000	0	0	0
ENAT1 HASSAN2022 C	TNW1CNSIM5T4	NHC32	21				100,000	0,00 %	NC				100,000	0	0	0
ENAT22022 9,25%APP	TNJ1M1ZAWYG5	NA2F7	21				97,000	0,00 %	NC	97,000			99,000	4	23 155	246 822
ENT2 22 T+2,15%APP	TNQCK0BPZ5A4	NA2V7	21				100,000	0,00 %	NC				100,000	1	1 500	15 830
ENAT2 2022 9,35% B	TNQVHB5W22K2	NB2F9	21				97,100	0,00 %	NC				101,750	1	100	8 250
ENAT22022 T+2,2% B	TNFOOWIRG8H7	NB2V9	21				100,000	0,00 %	NC				100,000	0	0	0
ENAT2 2022 9,60% C	TN19EO2MTU05	NC2F2	21				100,700	0,00 %	NC				100,700	0	0	0
ENAT2 2022T+2,40%C	TN11T1B0EPV4	NC2V2	21				100,000	0,00 %	NC				100,000	0	0	0
ENAT2 HASSAN22 APP	TNM46OWVRP06	NH2A7	21				65,000	0,00 %	NC				65,000	0	0	0
ENAT2 HASSAN2022 B	TNU9AUB15T16	NH2B9	21				100,000	0,00 %	NC				100,000	0	0	0
ENAT2 HASSAN2022 C	TN714WHHNNWN4	NH2C2	21				100,000	0,00 %	NC				100,000	0	0	0
ENAT32022 9,25%APP	TNXNSU51LBI2	NA3F7	21				94,800	0,00 %	NC				93,000	2	2 000	19 893
ENT3 22 T+2,15%APP	TNWL1ODSWXK1	NA3V7	21				99,000	0,00 %	NC				99,000	0	0	0
ENAT3 2022 9,35% B	TNRGVSCEDE36	NB3F9	21				100,170	0,00 %	NC				100,170	0	0	0
ENAT32022 T+2,2% B	TN0JN6PVVH38	NB3V9	21				100,000	0,00 %	NC				100,000	0	0	0
ENAT3 2022 9,60% C	TN4A4WPDZOC1	NC3F2	21				100,000	0,00 %	NC				100,000	0	0	0
ENAT3 2022T+2,40%C	TNIZ090I5G66	NC3V2	21				100,000	0,00 %	NC				100,000	0	0	0
ENAT42022 9,35%APP	TNOAYHSVTHY1	NA4F7	21				95,000	0,00 %	NC	95,000			99,000	1	500	4 910
ENT4 2022 T+2% APP	TN2MVOGUKOAS	NA4V7	21				100,750	0,00 %	NC				100,750	0	0	0
ENAT4 2022 9,4% B	TNWRCVSYL730	NB4F9	21				96,000	0,00 %	NC				96,000	0	0	0
ENAT42022T+2,05% B	TN7PM93UZP50	NB4V9	21				100,000	0,00 %	NC				100,000	0	0	0
ENAT4 2022 9,60% C	TNEFCT8MYZ3	NC4F2	21				100,000	0,00 %	NC				100,000	0	0	0
ENAT4 2022T+2,25%C	TNVFSFLG1FH4	NC4V2	21				100,000	0,00 %	NC				100,000	0	0	0
ENAT4HASSAN2022APP	TNA3G5IE2961	NH4A7	21				100,000	0,00 %	NC				100,000	0	0	0
ENAT4 HASSAN2022 C	TNQR5G236GA1	NH4C2	21				100,000	0,00 %	NC				100,000	0	0	0
ENAT12023 9,75%APP	TN6DQ00BLT7	NAF28	21				97,000	0,00 %	NC	97,000			97,000	7	50 987	558 366
ENT12023T+1,7% APP	TNBYTZTD19Z0	NAV28	21				91,000	0,00 %	NC				91,000	0	0	0
ENAT1 2023																

Séance du jour														Année 2026			
Valeur	Emetteur	Code ISIN	MNEMO	Groupe	Echanges	Quantité	Capitaux en TND	Clôture en %	Var. du Jour	Indicateur	VWAP Vieille en %	VWAP en %	Var. VWAP	Ouverture en %	Echanges	Quantité	Capitaux en TND
▲																	
BTE0930 5.85%AP20	BTE	TN0001300607	BE10B	21				100,000	0,00 %	NC				100,000	0	0	0
BTE0232 6.25%P20	BTE	TN0001300623	BE11F	21				100,000	0,00 %	NC				100,000	0	0	0
BTEB0127 11,5%P7-2	BTE	TN0001300680	BE9BF	21				100,000	0,00 %	NC				100,000	0	0	0
BTEB0127T+3,25P7-2	BTE	TN0001300698	BE9BV	21				100,000	0,00 %	NC				100,000	0	0	0
BSA0627 8.75% P5PP	BIAT	TN059Z1I0G78	B22AF	21				100,000	0,00 %	NC				100,000	0	0	0
BSA0627T+2,55%P5PP	BIAT	TN2XZZTDCR70	B22AV	21				100,000	0,00 %	NC				100,000	0	0	0
BSB0627 8.75% P5	BIAT	TNBLRFH96SL4	B22BF	21				100,130	0,00 %	NC				100,130	0	0	0
BSB0627T+2,55% P5	BIAT	TNUALDKV3BS3	B22BV	21				100,000	0,00 %	NC				100,000	0	0	0
BSC0627 9.15% IF5	BIAT	TNODT4SXV9P9	B22CF	21				98,440	0,00 %	NC				98,440	0	0	0
BSC0627T+2,95% IF5	BIAT	TN9MG9S138K0	B22CV	21				91,720	0,00 %	NC				91,720	0	0	0
BSD0629 9.20% P7-2	BIAT	TN8J8QFA4123	B22DF	21				100,000	0,00 %	NC				100,000	0	0	0
BSD0629 T+3% P7-2	BIAT	TNG0JL1IIN67	B22DV	21				100,000	0,00 %	NC				100,000	0	0	0
BSE0629 9.45% IF7	BIAT	TNPZ2BZUFO23	B22EF	21				100,000	0,00 %	NC				100,000	0	0	0
BSE0629T+3,25% IF7	BIAT	TN4IAOG1Z7S3	B22EV	21				100,000	0,00 %	NC				100,000	0	0	0
BSF0632 9.60%P10-5	BIAT	TNGQ611JKPR4	B22FF	21				100,000	0,00 %	NC				100,000	0	0	0
BSF0632T+3,35P10-5	BIAT	TNDJUT047V9	B22FV	21				100,180	0,00 %	NC				100,180	0	0	0
BSG0632 9.70% IF10	BIAT	TNFSFT39R800	B22GF	21				100,760	0,00 %	NC				100,760	0	0	0
BSG0632T+3,45%IF10	BIAT	TNHD4NKEWF69	B22GV	21				100,000	0,00 %	NC				100,000	0	0	0
BH SC0326 10.3P7-2	BH BANK	TN0001901115	BS9CF	21				100,000	0,00 %	NC				100,000	0	0	0
BH SC0326T+2,6P7-2	BH BANK	TN0001901123	BS9CV	21				100,000	0,00 %	NC				100,000	0	0	0
BHSA1026T+2,55P5-1	BH BANK	TNSHBNXC1WC4	BS21A	21				100,860	0,00 %	NC				100,860	0	0	0
BHSB1026T+2,7%INF5	BH BANK	TNIHWO49ARG5	BS21B	21				100,000	0,00 %	NC				100,000	0	0	0
BH SC1028 9.1%P7-2	BH BANK	TN0PIDORGAE6	BS21C	21				99,970	0,00 %	NC				99,970	0	0	0
BHSD1028T+2,9%P7-2	BH BANK	TNA4HARL4UU5	BS21D	21				100,000	0,00 %	NC				100,000	0	0	0
STB0528T+1,75%AP20	STB	TN0002601003	STB8C	21				100,000	0,00 %	NC				100,000	0	0	0
STB0533 T+2,0%AP25	STB	TN0002601011	STB8D	21				100,000	0,00 %	NC				100,000	0	0	0
STB SC1126 11%P7-2	STB	TN0002601169	S91CF	21				100,150	0,00 %	NC				100,150	0	0	0
STBSC1126T+2,8P7-2	STB	TN0002601177	S91CV	21				100,000	0,00 %	NC				100,000	0	0	0
STBSD1126 11,5%IF7	STB	TN0002601185	S91D	21				100,000	0,00 %	NC				100,000	0	0	0
STB SC0427 11%P7-2	STB	TN0002601219	S20CF	21				100,150	0,00 %	NC				100,150	0	0	0
STBSA0127 8.7% AP5	STB	TNWSQOMZ65V8	S21AF	21				99,520	0,00 %	NC				99,520	0	0	0
STBSA0127T+2,3%AP5	STB	TN8X3GZLYOR8	S21AV	21				98,820	0,00 %	NC				98,820	0	0	0
STBSB0127 8.95%IF5	STB	TNTGLIP3KDL6	S21BF	21				100,000	0,00 %	NC				100,000	0	0	0
STBSB0127T+2,55IF5	STB	TN4UMPL967X2	S21BV	21				100,000	0,00 %	NC				100,000	0	0	0
STBSC0127 9.1% AP5	STB	TNXFR5BNBPM9	S21CF	21				100,000	0,00 %	NC				100,000	0	0	0
STBSC0127T+2,7%AP5	STB	TN2MYCP047G7	S21CV	21				100,000	0,00 %	NC				100,000	0	0	0
STBSD0127 9.35%IF5	STB	TNL6Z2LXMEP5	S21DF	21				100,000	0,00 %	NC				100,000	0	0	0
STBSE0127 8.7% AP5	STB	TN0R77XCOAH0	S21EF	21				100,000	0,00 %	NC				100,000	0	0	0
AB0528 7.0%AP20	AB	TN0003400330	ABS8B	21				100,000	0,00 %	NC				100,000	0	0	0
ABSC0228 9,4%AP7-2	AB	TN0003400678	ABS3C	21				100,000	0,00 %	NC				100,000	0	0	0
AB SA0428T+2,7P7-2	AB	TN0003400686	ABS1A	21				100,000	0,00 %	NC				100,000	0	0	0
AB SB0431T+2,8AP10	AB	TN0003400694	ABS1B	21				100,000	0,00 %	NC				100,000	0	0	0
ABSA1028 10.05%AP5	AB	TNDE9EH7SA12	AB3AF	21				100,000	0,00 %	NC				100,000	0	0	0
ABSA1028T+2,15%AP5	AB	TNL8PGLUB9C93	AB3AV	21				100,000	0,00 %	NC				100,000	0	0	0
ABSC1030 10.2%P7-2	AB	TNSPTKYMCD13	AB3CF	21				100,000	0,00 %	NC				100,000	0	0	0
ABSC1030T+2,3%P7-2	AB	TNTMJ1DJ4SH4	AB3CV	21				100,000	0,00 %	NC				100,000	0	0	0
ABSD1030 10.3% IF7	AB	TN0GGAF4RX47	AB3DF	21				100,000	0,00 %	NC				100,000	0	0	0
ABSD1030 T+2,4%IF7	AB	TNR3ZRJWC984	AB3DV	21				100,000	0,00 %	NC				100,000	0	0	0
ABSA1130T+1,65%AP5	AB	TNQK7QIECB53	ABS5A	21				100,000	0,00 %	NC				100,000	2	35	3 599
ABSB1132T+1,75P7-2	AB	TNA327AYXX2	ABS5B	21				100,000	0,00 %	NC				100,000	1	30 000	3 070 222
ATB0527T+1,75%AP20	ATB	TN0003600491	ATB7C	21				100,000	0,00 %	NC				100,000	0	0	0
ATB0532T+2,0%AP25	ATB	TN0003600509	ATB7D	21				100,000	0,00 %	NC				100,000	0	0	0
ATB0529 5.9%P20-5	ATB	TN0003600582	ATBB2	21				100,000	0,00 %	NC				100,000	0	0	0
ATBSB0328T+2,1AP10	ATB	TN0003600657	ATBSB	21				100,000	0,00 %	NC				100,000	0	0	0
UIB0729 5.85%AP20	UIB	TN0003900248	UB91C	21				95,000	0,00 %	NC				95,000	0	0	0
UIB0831 6.3%P20	UIB	TN0003900263	U111B	21				91,600	0,00 %	NC				91,600	0	0	0
UIB0133 6.70% AP20	UIB	TN0003900305	UB21C	21				100,000	0,00 %	NC				100,000	0	0	0
BTK0230 5.85%P20	BTK	TN0004620142	BTK9D	21				100,000	0,00 %	NC				100,000	0	0	0
BTK0130 T+2,5% AP5	BTK	TN3Z8BRRN997	BTK24	21				100,000	0,00 %	NC				100,000	0	0	0
WIBIC0626 10,75%P7	WIFACK INTERNATIONAL BANK	TN0007200199	WB19C	21				98,000	0,00 %	NC				98,000	0	0	0
WIB ID 0626 11%P7	WIFACK INTERNATIONAL BANK	TN0007200207	WB19D	21				100,000	0,00 %	NC				100,000	0	0	0
WIB A 0128 9,25%P5	WIFACK INTERNATIONAL BANK	TNR4CLXNS261	WB22A	21				100,000	0,00 %	NC				100,000	0	0	0
WIBB0130 9,75%P7-2	WIFACK INTERNATIONAL BANK	TN6K3BUUB12	WB22B	21				100,000	0,00 %	NC				100,000	0	0	0
WC0133 10,25%P10-2	WIFACK INTERNATIONAL BANK	TNMC9HTIB5A4	WB22C	21				100,000	0,00 %	NC				100,000	0	0	0
ABCB0627 11,5%P7-2	ABC TUNISIE	TN0007780075	AC20B	21				100,000	0,00 %	NC				100,000	0	0	0
TL B0626 11,7%P7-2	TUNISIE LEASING ET FACTORING	TN0002102127	T91BF	21				102,630	0,00 %	NC				102,630	0	0	0
TLFA0426 9,70%AP5	TUNISIE LEASING ET FACTORING	TN0002102150	T211A	21				99,510	0,00 %	NC				99,510	0	0	0
TLF SA1026 9,8%AP5	TUNISIE LEASING ET FACTORING	TN25BU7F6WY7	T215A	21				100,880	0,00 %	NC				100,880	0	0	0
TLF 0427 9,6% AP5	TUNISIE LEASING ET FACTORING	TNYJL6N2AEP6	TL22F	21				100,440	0,00 %	NC				100,440	0	0	0
TLF0427 T+2,75%AP5	TUNISIE LEASING ET FACTORING	TNKU48FZVRH1	TL22V	21				100,000	0,00 %	NC				100,000	0	0	0
TLF 1027 10% AP5	TUNISIE LEASING ET FACTORING	TNXIY8MEDJE3	T222F	21				100,000	0,00 %	NC				100,000	0	0	0
TLF1027 T+2,75%AP5	TUNISIE LEASING ET FACTORING	TNR0099VZUY8	T222V	21				100,000	0,00 %	NC				100,000	0	0	0
TLF0428 10,55% AP5	TUNISIE LEASING ET FACTORING	TN99P7ZUER9Y	TL231	21				100,000	0,00 %	NC				100,000	0	0	0
TLF0129 10,70% AP5	TUNISIE LEASING ET FACTORING	TNMCJHUZPRD0	TL23F	21				99,130	0,00 %	NC				99,130	0	0	0
TLF0129T+2,5%AP5	TUNISIE LEASING ET FACTORING	TNQYE48RCJ72	TL23V	21				100,000	0,00 %	NC				100,000	0	0	0
TLF0529 10,60% AP5	TUNISIE LEASING ET FACTORING	TN45CYXIVY5	TL24F	21				100,000	0,00 %	NC				100,000	0	0	0
TLF 0529T+2,5% AP5	TUNISIE LEASING ET FACTORING	TNUSNP2H8PH1	TL24V	21				100,000	0,00 %	NC				100,000	0	0	0
TLF0929 10,50% AP5	TUNISIE LEASING ET FACTORING	TN1PE0B20LR6	T242F	21				100,000	0,00 %	NC				100,000	0	0	0
TLF0929 T+2,5% AP5	TUNISIE LEASING ET FACTORING	TNP89TGGPOD0	T242V	21				100,000	0,00 %	NC				100,000	0	0	0
TLF 0530 10% AP5	TUNISIE LEASING ET FACTORING	TNQ8KNUQ09D7	TL251	21				100,000	0,00 %	NC				100,000	1	1 100	118 438
TLFS1130 9,25% AP5	TUNISIE LEASING ET FACTORING	TNMTWPZD31L4	TL525	21				100,000	0,00 %	NC				100,000	0	0	0
CIL0628 10,55% AP5	CIL	TNY1F6BOX6F5	CL23F	21				100,000	0,00 %	NC				100,000	0	0	0
ATL A0127 9,6% AP5	ATL	TNFUHZ3RVRS	AT21A	21													

578 956

Capitaux traités sur l'année en TND

Cotation électronique

Echanges	Quantité	Capitaux en TND
23	1 620	15 224

Répartition par catégorie de donneurs d'ordres

Achat	Echanges	Quantité	Capitaux en TND	Capitaux en %
T. Libre	23	1 620	15 224	100,00%
<b>Total</b>	<b>23</b>	<b>1 620</b>	<b>15 224</b>	<b>100,00%</b>

Vente	Echanges	Quantité	Capitaux en TND	Capitaux en %
T. Libre	23	1 620	15 224	100,00%
<b>Total</b>	<b>23</b>	<b>1 620</b>	<b>15 224</b>	<b>100,00%</b>

Cotation sur Panneaux : Les enchères

Echanges	Quantité	Capitaux en TND
24	14 622	563 732

Répartition par catégorie de donneurs d'ordres

Achat	Echanges	Quantité	Capitaux en TND	Capitaux en %
T.Libre	24	14 622	563 732	100,00%
<b>Total</b>	<b>24</b>	<b>14 622</b>	<b>563 732</b>	<b>100,00%</b>

Vente	Echanges	Quantité	Capitaux en TND	Capitaux en %
T.Libre	24	14 622	563 732	100,00%
<b>Total</b>	<b>24</b>	<b>14 622</b>	<b>563 732</b>	<b>100,00%</b>

Le Marché Hors Cote : Activité par valeur sur le système de cotation électronique

Séance du jour

Année 2026

Valeur	Code ISIN	MNEMO	Groupe	Echanges	Quantité	Capitaux en TND	Clôture	Var. du Jour	Indicateur	VWAP Veille	VWAP	Var. VWAP	Ouverture	Rendement annuel	Echanges	Quantité	Capitaux en TND
SITEX	TN0004300307	SITEX	13				2,990	0,00 %	NC				2,410	24,07 %	2	2	6
STE TUN. DU SUCRE	TN0006170013	STS	13				9,410	0,00 %	NC				9,600	-1,98 %	21	1 618	15 218
<b>Total</b>				<b>0</b>	<b>0</b>	<b>0</b>									<b>23</b>	<b>1 620</b>	<b>15 224</b>