

Sommaire

Page

-Indicateurs de la séance & Activité des marchés

2

-Palmarès de la Séance

3

-Activité des marchés sur l'année

4

-Le Marché Principal

5

· Activité sur l'année par compartiment et par groupe de cotation

5

· Activité détaillée par valeur

6

· Répartition du volume des transactions sur l'année par catégorie de donneurs d'ordres

8

-Le Marché Obligataire

10

-Le Marché Hors-cote

13

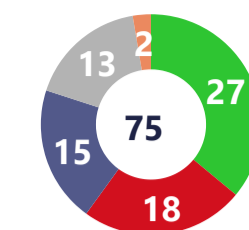
Capitaux traités en TND		
Séance du jour	Cumul annuel 2026	
4 759 421	991 890 491	87,83 %
Total	Total	
4 585 424	598 309 555	81,81 %
Cote : Titres de Capital	Cote : Titres de Capital	
65 997	118 072 192	162,81 %
Cote : Titres de créance	Cote : Titres de créance	
0	578 956	-81,87 %
Hors Cote	Hors Cote	
108 000	274 923 738	82,65 %
Enregistrements	Enregistrements	
0	6 050	-98,22 %
Déclarations	Déclarations	

Quantités traitées		
Séance du jour	Cumul annuel 2026	
552 883	65 471 391	21,92 %
Total	Total	
535 341	52 748 496	29,72 %
Cote: Titres de capital	Cote: Titres de capital	
6 742	363 439	-72,68 %
Cote: Titres de Créance	Cote: Titres de créance	
0	16 242	-97,89 %
Hors Cote	Hors cote	
10 800	12 343 211	12,86 %
Enregistrements	Enregistrements	
0	3	-99,61 %
Déclarations	Déclarations	

Nombre de Transactions		
Séance du jour	Cumul annuel 2026	
1 626	146 916	39,46 %
Total	Total	
1 611	146 400	41,00 %
Cote: Titres de capital	Cote: Titres de capital	
9	165	-20,67 %
Cote : Titres de créance	Cote : Titres de créance	
0	47	-95,50 %
Hors cote	Hors cote	
6	301	15,77 %
Enregistrements	Enregistrements	
0	3	50,00 %
Déclarations	Déclarations	

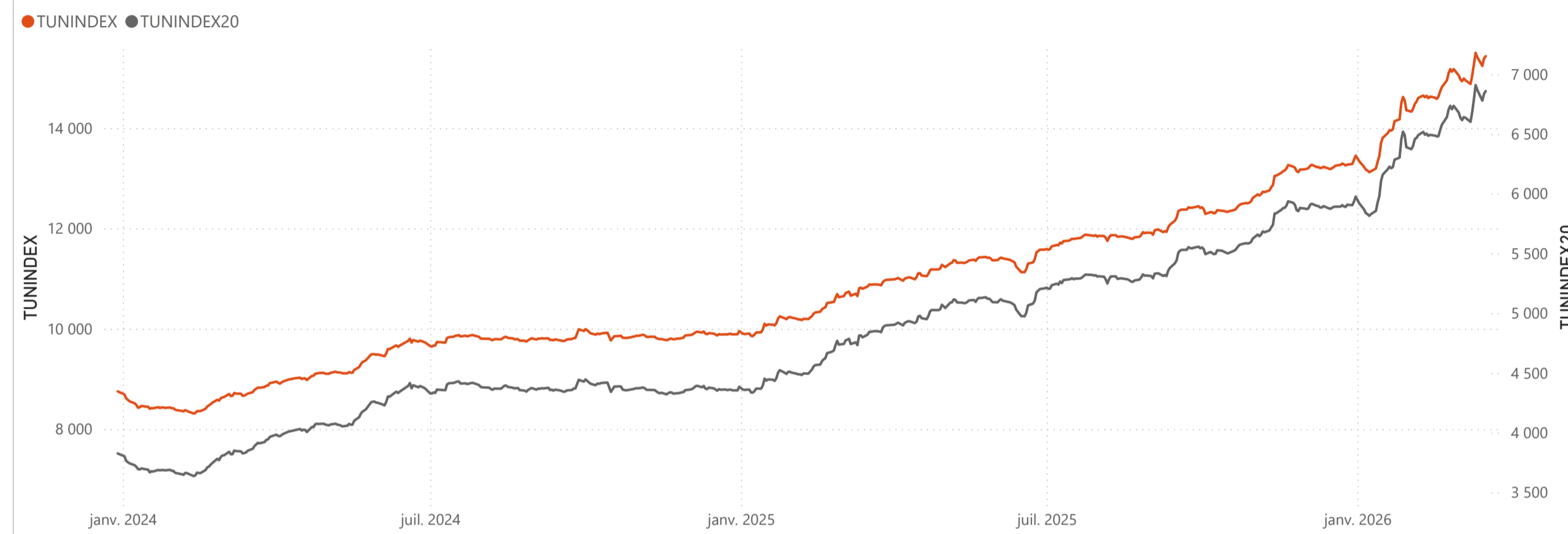
Cap. Boursière en MD	
39 990	
0,33 %	15,36 %
Var. Jour	Var. annuelle

Marchés	Echanges Bloc	Quantité Bloc	Capitaux Bloc	Echanges	Quantité	Capitaux en TND
Marché Principal	0	0	0	1 611	535 341	4 585 424

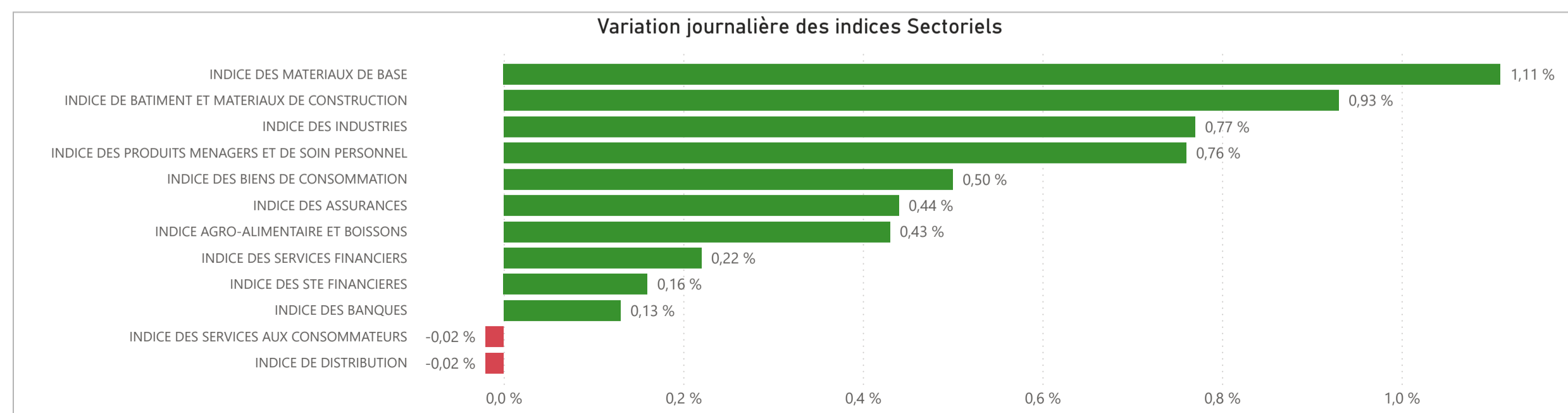


● Housse ● Baisse ● Inchangé ● NC ● Suspendu

TUNINDEX	0,28 %	14,74 %	Plus haut de l'année	Plus bas de l'année	TUNINDEX20	0,31 %	14,77 %	Plus haut de l'année	Plus bas de l'année
15 432,03	Var. du Jour	Var. année	15 499,14	13 119,98	6 857,83	Var. du Jour	Var. année	6 908,40	5 814,06
			12/03/2026	08/01/2026				12/03/2026	08/01/2026



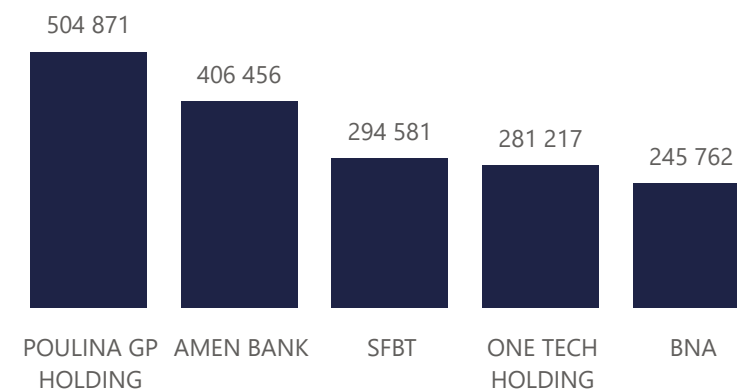
INDICES SECTORIELS	Indice du Jour	Indice Veille	Var. du Jour	Var. sur l'année	Poids dans TUNINDEX	Plus haut de l'année	Plus bas de l'année
INDICE DES STE FINANCIERES	12 214,20	12 195,00	0,16 %	17,17 %	65,07 %	12/03/2026	12 300,06
INDICE DES BANQUES	11 377,71	11 362,55	0,13 %	17,66 %	57,34 %	12/03/2026	11 487,20
INDICE DES ASSURANCES	21 636,36	21 541,87	0,44 %	9,24 %	4,13 %	18/03/2026	21 636,36
INDICE DES SERVICES FINANCIERS	22 299,90	22 251,39	0,22 %	19,05 %	3,60 %	27/02/2026	22 378,43
INDICE DES SERVICES AUX CONSOMMATEURS	6 189,62	6 190,98	-0,02 %	24,19 %	3,67 %	19/02/2026	6 250,75
INDICE DE DISTRIBUTION	9 751,72	9 753,86	-0,02 %	24,19 %	3,67 %	19/02/2026	9 848,03
INDICE DES BIENS DE CONSOMMATION	12 622,87	12 560,39	0,50 %	11,18 %	20,67 %	24/02/2026	12 811,20
INDICE AGRO-ALIMENTAIRE ET BOISSONS	16 120,62	16 052,00	0,43 %	14,62 %	16,29 %	24/02/2026	16 321,40
INDICE DES PRODUITS MENAGERS ET DE SOIN PERSONNEL	3 546,02	3 519,33	0,76 %	0,01 %	4,38 %	15/01/2026	3 719,77
INDICE DES INDUSTRIES	1 892,48	1 877,98	0,77 %	5,10 %	6,74 %	13/03/2026	1 899,25
INDICE DE BATIMENT ET MATERIAUX DE CONSTRUCTION	795,61	788,29	0,93 %	2,20 %	2,95 %	12/02/2026	802,86
INDICE DES MATERIAUX DE BASE	7 589,40	7 506,45	1,11 %	11,70 %	1,98 %	27/02/2026	7 911,61



Valeurs les plus actives

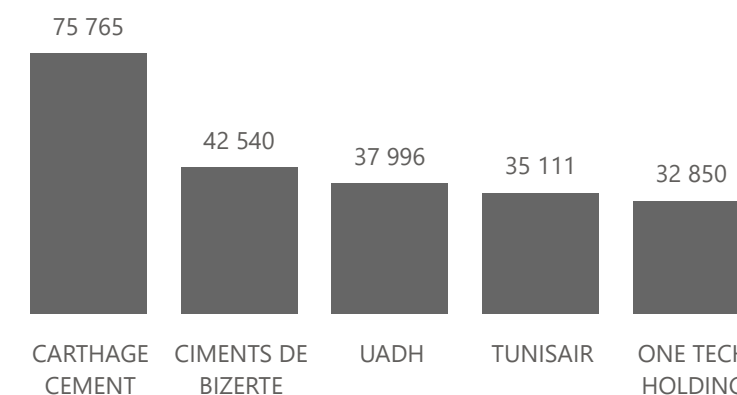
Valeur	Compartiment	Groupe	Capitaux en TND
POULINA GP HOLDING	A	11	504 871
AMEN BANK	A	11	406 456
SFBT	A	11	294 581
ONE TECH HOLDING	A	11	281 217
BNA	A	11	245 762

Capitaux en TND



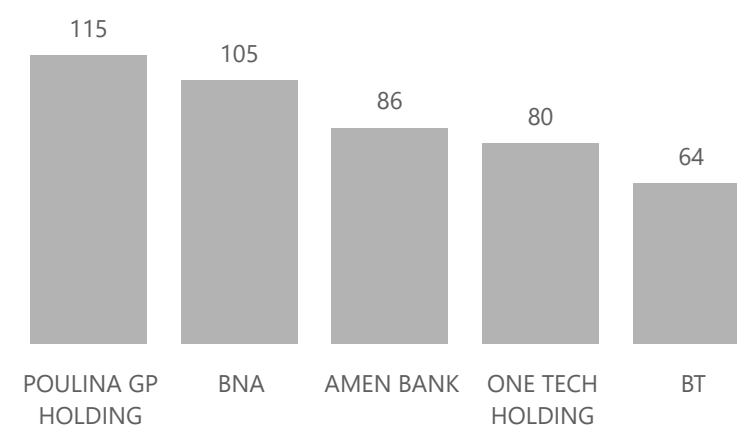
Valeur	Compartiment	Groupe	Quantité
CARTHAGE CEMENT	A	11	75 765
CIMENTS DE BIZERTE	B	12	42 540
UADH	S	99	37 996
TUNISAIR	S	99	35 111
ONE TECH HOLDING	A	11	32 850

Quantité



Valeur	Compartiment	Groupe	Echanges
POULINA GP HOLDING	A	11	115
BNA	A	11	105
AMEN BANK	A	11	86
ONE TECH HOLDING	A	11	80
BT	A	11	64

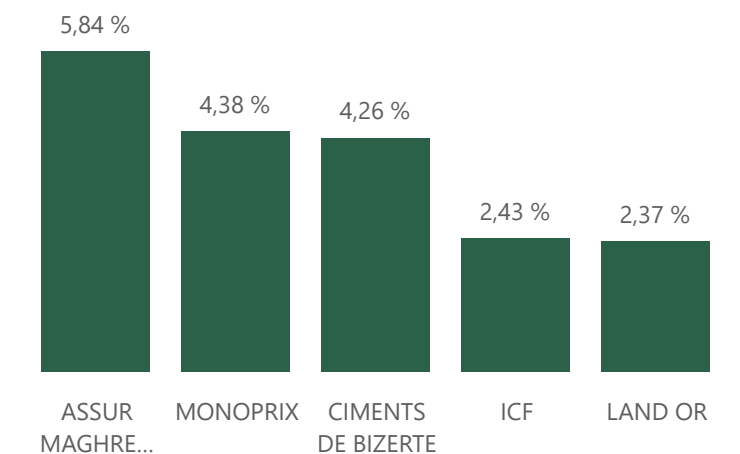
Echanges



Principaux écarts

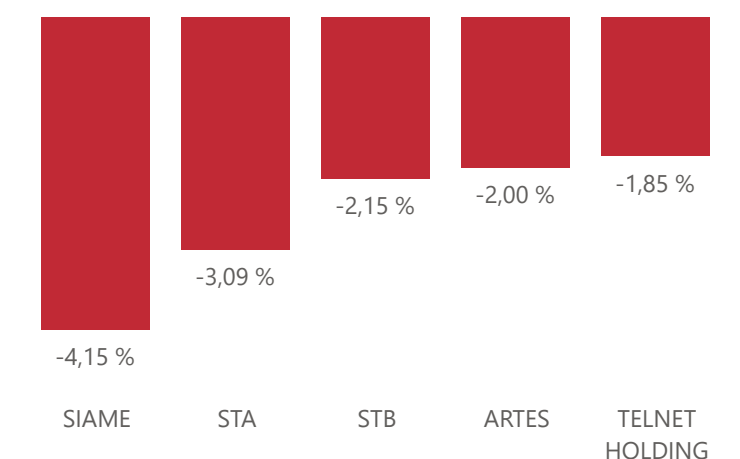
Valeur	Groupe	Cours de Clôture	Var. du Jour
ASSUR MAGHREBIA	11	70,000	5,84 %
MONOPRIX	12	7,630	4,38 %
CIMENTS DE BIZERTE	12	0,490	4,26 %
ICF	11	79,950	2,43 %
LAND OR	11	15,960	2,37 %

Top 5 hausses



Valeur	Groupe	Cours de Clôture	Var. du Jour
SIAME	11	3,000	-4,15 %
STA	11	58,000	-3,09 %
STB	11	4,100	-2,15 %
ARTES	11	14,700	-2,00 %
TELNET HOLDING	11	6,370	-1,85 %


Top 5 baisses



Marchés	Echanges cumulés 2026	Echanges cumulés 2025	Variation	Quantité cumulée 2026	Quantité cumulée 2025	Variation	Capitaux cumulés 2026 en TND	Capitaux cumulés 2025 en TND	Variation
Cote : Titres de Capital	146 400	103 833	41,00 %	52 748 496	40 662 685	29,72 %	598 309 555	329 083 162	81,81 %
Cote : Titres de Créances	165	208	-20,67 %	363 439	1 330 293	-72,68 %	118 072 192	44 926 406	162,81 %
Hors Cote	47	1 045	-95,50 %	16 242	768 489	-97,89 %	578 956	3 193 813	-81,87 %
Enregistrements	301	260	15,77 %	12 343 211	10 936 352	12,86 %	274 923 738	150 523 237	82,65 %
Déclarations	3	2	50,00 %	3	769	-99,61 %	6 050	339 010	-98,22 %
Total	146 916	105 348	39,46 %	65 471 391	53 698 588	21,92 %	991 890 491	528 065 627	87,83 %

Evolution des capitaux traités en TND 2026/2025

● Capitaux 2026 ● Capitaux 2025



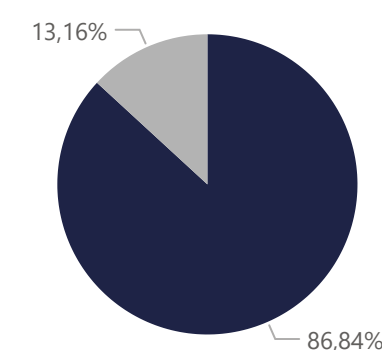
598 309 555

Capitaux traités en TND

Marché	Echanges	Quantité	Capitaux en TND
Cote : Titres de Capital	146 400	52 748 496	598 309 555

Répartition du volume entre Carnet d'ordres central et Marché de blocs

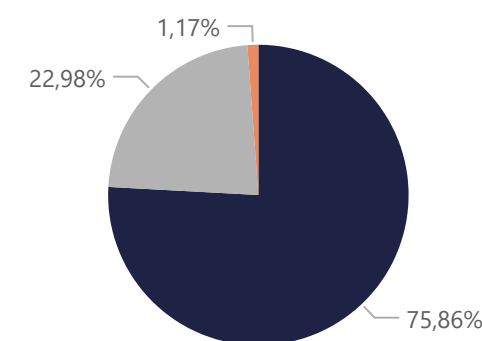
Marché	Echanges	Quantité	Capitaux en TND	Capitaux en %
Carnet d'ordres Central	146 387	48 673 902	519 552 009	86,84%
Marché de Blocs	13	4 074 594	78 757 546	13,16%
Total	146 400	52 748 496	598 309 555	100,00%



Marché
 ● Carnet d'ordres Central
 ● Marché de Blocs

Répartition du volume par Compartiment

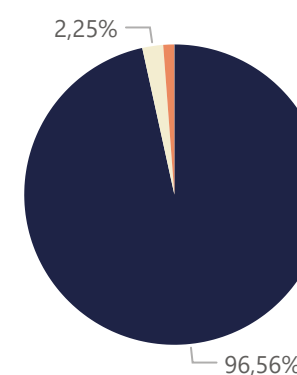
Compartiment	Echanges	Quantité	Capitaux en TND	Capitaux en %
A	102 241	34 873 227	453 852 920	75,86%
B	38 494	11 259 808	137 474 446	22,98%
S	5 665	6 615 461	6 982 190	1,17%
Total	146 400	52 748 496	598 309 555	100,00%



Compartiment
 ● A
 ● B
 ● S

Répartition du volume par Groupe de cotation

Groupe de cotation	Echanges	Quantité	Capitaux en TND	Capitaux en %
11	134 536	44 973 291	577 745 014	96,56%
12	3 511	1 131 104	13 455 741	2,25%
99	5 573	6 615 033	6 979 218	1,17%
32	2 780	29 068	129 583	0,02%
Total	146 400	52 748 496	598 309 555	100,00%



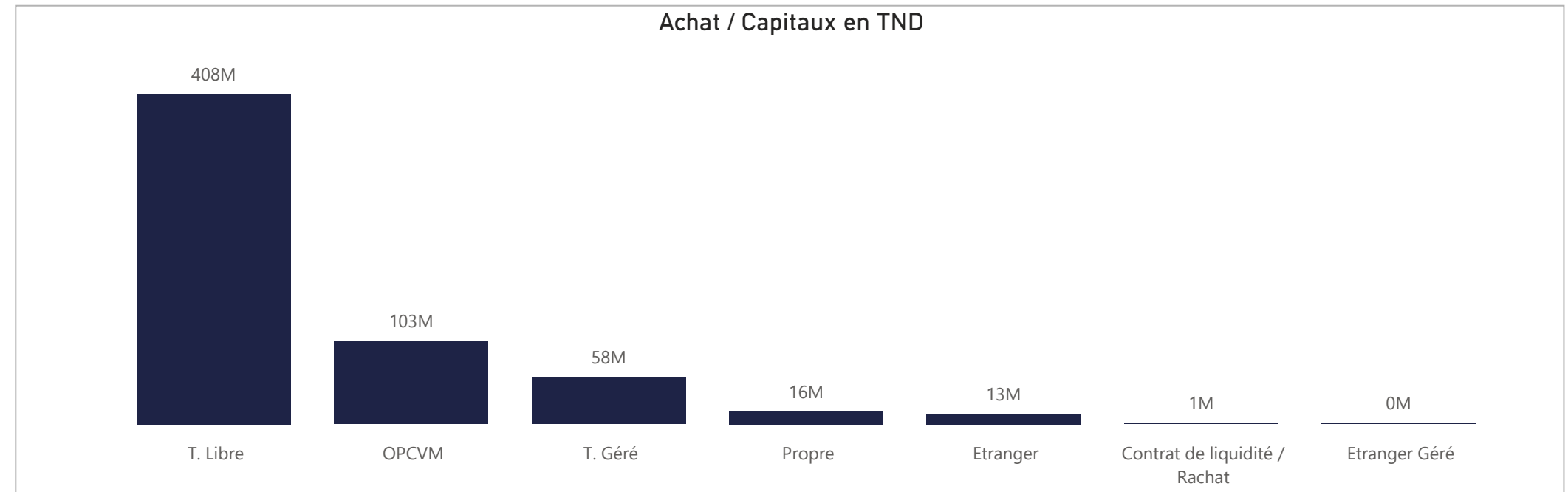
Groupe de cotation
 ● 11
 ● 12
 ● 99
 ● 32

Séance du jour																				Année 2026								
SECTEUR/VALEUR	Code ISIN	MNEMO	Compartiment	Groupe	Mode de Cotation	Titres Admis	Cap. Boursière en MD	Cap. B En %	Echanges Bloc	Quantité Bloc	Capitaux Bloc en TND	Echanges	Quantité	Capitaux en TND	Clôture	Var. du Jour	Indicateur	VWAP Veille	VWAP	Var. VWAP	Ouverture	Rendement annuel	Echanges Bloc	Quantité Bloc	Capitaux Bloc en TND	Echanges	Quantité	Capitaux en TND
BANQUES						846 256 529	17 955,58	44,90 %	0	0	0	385	72 557	1 271 295								0	0	0	35 888	11 156 222	200 304 383	
BIAT	TN0001800457	BIAT	A	11	Continu	40 800 000	5 830,73	14,58 %		46	1 410	202 324	142,910	0,01 %				142,640	143,492	0,60 %	111,000	28,75 %		3 830	193 609	24 759 404		
ATTIJARI BANK	TN0001600154	TJARI	A	11	Continu	50 000 000	3 537,50	8,85 %		16	924	65 229	70,750	0,34 %				70,467	70,594	0,18 %	66,890	5,77 %		3 306	349 343	24 025 784		
AMEN BANK	TN0003400058	AB	A	11	Continu	34 920 000	2 129,77	5,33 %		86	6 685	406 456	60,990	0,31 %				60,310	60,801	0,81 %	50,000	21,98 %		8 872	1 032 367	57 025 479		
BT	TN0002200053	BT	A	11	Continu	270 000 000	2 049,30	5,12 %		64	27 174	205 145	7,590	-0,78 %				7,483	7,549	0,88 %	6,400	18,59 %		6 188	3 734 094	25 265 572		
BNA	TN0003100609	BNA	A	11	Continu	64 000 000	988,16	2,47 %		105	15 954	245 762	15,440	2,25 %				14,889	15,404	3,46 %	12,070	27,92 %		7 187	2 553 904	33 985 975		
UIB	TN0003900107	UIB	A	11	Continu	32 560 000	918,19	2,30 %		9	2 374	66 619	28,200	0,71 %				27,635	28,062	1,55 %	24,850	13,48 %		938	876 296	23 553 744		
UBCI	TN0002400055	UBCI	A	12	Fixing	20 001 529	760,06	1,90 %		3	200	7 600	38,000	1,28 %				36,338	38,000	4,57 %	33,800	12,43 %		255	58 907	2 103 265		
STB	TN0002600955	STB	A	11	Continu	155 375 000	637,04	1,59 %		36	11 721	48 607	4,100	-2,15 %				4,203	4,147	-1,33 %	4,090	0,24 %		3 391	1 334 746	5 224 303		
BH BANK	TN0001900604	BH	A	11	Continu	47 600 000	485,04	1,21 %		0	0		10,190	0,00 %	NC			10,190			10,300	-1,07 %		320	73 633	743 795		
ATB	TN0003600350	ATB	A	11	Continu	100 000 000	377,00	0,94 %		17	5 913	22 174	3,770	0,53 %				3,750	3,750	0,00 %	3,790	-0,53 %		1 026	858 881	3 132 026		
WIFACK INT BANK	TN0007200017	WIFAK	A	12	Fixing	30 000 000	237,00	0,59 %		2	102	801	7,900	-1,13 %				7,851			7,700	2,60 %		181	23 745	173 002		
BTE (ADP)	TN0001300557	BTE	B	12	Fixing	1 000 000	5,79	0,01 %		1	100	579	5,790	0,00 %				5,790	5,790	0,00 %	3,500	65,43 %		394	66 697	312 035		
AGRO ALIMENTAIRE ET BOISSONS						571 727 409	9 795,20	24,49 %	0	0	0	199	57 273	1 013 792								3	232 200	3 789 746	19 750	5 799 951	94 224 845	
POULINA GP HOLDING	TN0005700018	PGH	A	11	Continu	180 003 600	4 316,49	10,79 %		115	21 129	504 871	23,980	0,76 %				23,627	23,895	1,13 %	18,500	29,62 %	1	55 000	1 122 000	7 846	1 895 843	40 475 923
SFBT	TN0001100254	SFBT	A	11	Continu	268 125 000	3 525,84	8,82 %		42	22 437	294 581	13,150	0,38 %				13,046	13,129	0,64 %	12,600	4,37 %		4 833	2 265 680	29 674 019		
DELICE HOLDING	TN0007670011	DH	A	11	Continu	109 814 524	1 732,87	4,33 %		11	2 014	31 796	15,780	-0,13 %				15,694	15,788	0,60 %	12,900	22,33 %	2	177 200	2 667 746	5 251	1 232 291	17 800 062
LAND OR	TN0007510019	LNDOR	B	11	Continu	13 784 285	220,00	0,55 %		31	11 693	182 543	15,960	2,37 %				15,363	15,611	1,61 %	14,700	8,57 %		1 820	406 137	6 274 841		
DISTRIBUTION						194 111 628	2 455,07	6,14 %	0	0	0	158	49 022	225 161								1	2 975 000	63 665 000	10 622	5 304 809	84 300 665	
ENNAKL AUTOMOBILES	TN0007410012	NAKL	A	11	Continu	30 000 000	591,00	1,48 %		36	3 770	74 096	19,700	0,20 %				18,978	19,654	3,56 %	15,080	30,64 %		1 002	138 491	2 235 960		
ARTES	TN0007300015	ARTES	A	11	Continu	38 250 000	562,28	1,41 %		31	2 977	44 158	14,700	-2,00 %				14,799	14,833	0,23 %	11,500	27,83 %		1 614	226 910	3 084 554		
CITY CARS	TN0007550015	CITY	A	11	Continu	18 000 000	464,76	1,16 %		8	339	8 748	25,820	0,27 %				25,721	25,806	0,33 %	19,700	31,07 %		1 964	245 127	5 967 332		
SMART TUNISIE	TNQPQXRODTH8	SMART	B	11	Continu	10 123 443	206,52	0,52 %		9	469	9 532	20,400	-0,44 %				20,403	20,323	-0,39 %	913	19,500	1	2 975 000	63 665 000	913	3 100 234	66 108 774
MONOPRIX	TN0001000108	MNP	B	12	Fixing	25 345 736	193,39	0,48 %		2	300	2 220	7,630	4,38 %	H			7,310	7,400	1,23 %	6,090	25,29 %		279	97 410	620 868		
MAGASIN GENERAL	TN0006440010	MAG	B	12	Fixing	15 777 070	163,45	0,41 %		0	0		10,360	0,00 %	NC						9,850	5,18 %		90	7 086	70 977		
SOTUMAG	TN0006580013	MGR	B	11	Continu	13 200 000	130,42	0,33 %		0	0		9,880	0,00 %	NC						8,900	11,01 %		514	92 155	868 465		
STA	TNNGTFLC2986	STA	B	11	Continu	2 000 000	116,00	0,29 %		25	1 117	64 950	58,000	-3,09 %				57,161	58,147	1,72 %	37,440	54,91 %		1 818	69 860	3 831 033		
UADH	TN0007690019	UADH	S	99	Fixing	36 953 847	15,89	0,04 %		32	37 996	16 338	0,430	0,00 %				0,430	0,430	0,00 %	0,600	-28,33 %		318	955 932	513 508		
CELLCOM	TN0007590011	CELL	B	11	Continu	4 461 532	11,38	0,03 %		15	2 054	5 119	2,550	0,00 %				2,506	2,492	-0,56 %	3,320	-23,19 %		2 110	371 604	999 194		
ASSURANCE						155 551 793	2 187,77	5,47 %	0	0	0	160	39 532	554 088								2	250 000	2 007 500	8 347	2 446 320	32 551 926	
STAR	TN0006060016	STAR	A	11	Continu	10 000 003	642,00	1,61 %		30	1 701	109 258	64,200	0,00 %				63,689	64,232	0,85 %	63,780	0,66 %		2 473	195 314	11 760 686		
ASSUR MAGHREBIA	TN0007830011	ASSMA	A	11	Continu	4 500 000	315,00	0,79 %		23	3 612	243 576	70,000	5,84 %				65,660	67,435	2,70 %	56,500	23,89 %		475	75 867	4 569 523		
TUNIS RE	TN0007380017	TRE	B	12	Fixing	20 000 000	290,00	0,73 %		10	2 493	36 149	14,500	-0,55 %				14,580	14,500	-0,55 %	10,380	39,69 %		1 178	591 320	7 788 790		
ASTREE	TN0003000452	AST	A	12	Fixing	6 000 000	288,00	0,72 %		2	49	2 352	48,000	1,14 %					48,000		45,990	4,37 %		63	1 774	82 059		
BNA ASSURANCES	TN0007680010	BNASS	A	11	Continu	87 391 790	273,54	0,68 %		45	19 073	59 400	3,130	0,00 %				3,129	3,114	-0,48 %	3,140	-0,32 %		2 519	820 398	2 489 967		
ASSU MAGHREBIA VIE	TNDKJ8O68X14	AMV	B	11	Continu	25 000 000	205,00	0,51 %		50	12 604	103 353	8,200	-0,12 %				8,206	8,200	-0,07 %	6,650	23,31 %	2	250 000	2 007 500	1 630	761 466	5 848 944
BH ASSURANCE	TN0006550016	BHASS	B	12	Fixing	2 660 000	174,23	0,44 %		0	0		65,500	0,00 %	NC						63,000	3,97 %		9	181	11 957		
SERVICES FINANCIERS						131 016 000	1 703,84	4,26 %	0	0	0	143	14 333	325 601								1	60 000	2 484 000	7 515	1 732 017	32 090 120	
TUNISIE LEASING F	TN0002100907	TLS	A	11	Continu	10 800 000	445,93	1,12 %		16	2 519	103 998	41,290	1,93 %				40,359	41,286	2,30 %	32,750	26,08 %	1	60 000	2 484 000	2 240	316 169	12 292 862
SPDIT - SICAF	TN0001400704	SPDIT	A	11	Continu	28 000 000	393,68	0,98 %		16	2 983	41 847	14,060	-1,54 %				13,812	14,028	1,56 %	12,700	10,71 %		437	114 573	1 508 466		
ATL	TN0004700100	ATL	B	11	Continu	32 500 000	279,50	0,70 %		60	4 604	39 937	8,600	0,00 %				8,434	8,674	2,85 %	6,100	40,98 %		2 240	828 374	6 058 154		
CIL	TN0004200853	CIL	B	11	Continu	7 000 000	235,90	0,59 %		34	3 512	117 876	33,700	-0,59 %				33,608	33,564	-0,13 %	28,250	19,29 %		1 236	273 894	8 631 613		
ATTIJARI LEASING	TN0006610018	TJL	B	11	Continu	2 750 000	91,58	0,23 %		12	5																	

Séance du jour										Année 2026		
Secteur / Emetteur / Valeur	Code ISIN	MNEMO	Groupe	Echanges	Quantité	Capitaux en TND	Dernier cours	Indicateur	Echanges	Quantité	Capitaux en TND	
TECHNOLOGIE												
TELNET HOLDING												
TUN Da 1/10 010719	TN0007440035	TLN19	32					NC	4	12	9	
BANQUES												
ATTIJARI BANK												
TJARI - (Da)	TN0001600162	TJADA	32					NC	0	0	0	
TJARI - Da39	TN0001600261	TJA39	32					NC	0	0	0	
TJARIDA1/40 250518	TN0001600501	TJA18	32					NC	26	960	6 095	
TJARIDA4/21 300425	TN823JXM7725	TJA25	32	6	37	481	13,000		315	1 728	21 811	
BIAT												
BIAT Da32 4/60	TN0001800465	BIA32	32					NC	0	0	0	
BIAT Da36 1/24	TN0001800507	BIA36	32					NC	3	7	6	
BIAT DA1/20 290620	TN0001800622	BIA20	32					NC	28	156	1 162	
BIAT DA1/7 291124	TN633R178274	BIA24	32	1	1	17	17,300		231	585	11 171	
BH BANK												
BQ HABITAT (Da)	TN0001900612	BHDA	32					NC	0	0	0	
BH Da 1/20 150999	TN0001900679	BH12	32					NC	0	0	0	
BH Da1/25 14022000	TN0001900711	BH14	32					NC	0	0	0	
BHDA 1/15 28052007	TN0001900778	BHDA7	32					NC	1	2	3	
BH DA 1/3 270715	TN0001900901	BH15	32					NC	4	7	36	
BH DA 1/5 171117	TN0001900992	BH17	32					NC	4	9	19	
BT												
BQ DE TSIE - Da	TN0002200103	BTDA	32					NC	0	0	0	
BT Da 3/10 170599	TN0002200210	BT149	32					NC	0	0	0	
BT Da1/7(12/01)	TN0002200251	BT154	32					NC	0	0	0	
BT Da 1/2 23052005	TN0002200319	BTDA6	32					NC	0	0	0	
BT Da 1/2 10/06/09	TN0002200327	BTDA9	32					NC	2	10	35	
BT Da 1/3 280613	TN0002200335	BT13	32					NC	5	58	32	
BT DA 1/4 03062016	TN0002200343	BT16	32					NC	4	7	15	
BT DA 1/4 04052018	TN0002200350	BT18	32					NC	10	20	46	
BT DA 1/5 10052022	TN1YHLWKE9D7	BT22	32					NC	31	66	80	
UBCI												
UBCI Da 1/6 010900	TN0002400570	UBC00	32					NC	0	0	0	
UBCI Da 3/7 010704	TN0002400646	UBC04	32					NC	0	0	0	
UBCI Da 1/2 150710	TN0002400653	UBC10	32					NC	1	1	23	
UBCI Da8/33 141013	TN0002400695	UBC13	32					NC	27	256	2 228	
BNA												
BNA Da 1/10 040509	TN0003100633	BNA09	32					NC	0	0	0	
BNA Da 1/10 200618	TN0003100740	BNA18	32					NC	17	66	91	
BNA Da 1/55 150419	TN0003100815	BNA19	32					NC	22	339	83	
AB												
AB Da 26 3/37	TN0003400108	AB26	32					NC	0	0	0	
AB Da 29 3/40	TN0003400116	AB29	32					NC	0	0	0	
AB Da 34 2/59	TN0003400157	AB34	32					NC	0	0	0	
AB Da 1/27	TN0003400207	ABA38	32					NC	0	0	0	
ABDA 1/14 11122007	TN0003400272	ABDA7	32					NC	0	0	0	
AB Da 3/7 281209	TN0003400371	ABDA9	32					NC	0	0	0	
AB Da 1/10 110613	TN0003400454	AB13	32					NC	1	1	9	
AB DA1/20 0802016	TN0003400512	AB16	32					NC	5	23	77	
AB DA1/25 300617	TN0003400579	AB17	32					NC	4	12	25	
AB DA 1/7 12102023	TNMY01P1210P7	AB23	32					NC	6	11	240	
AB DA 2/13 281024	TN66JFMSA518	AB24	32					NC	91	403	3 281	
ATB												
ATBDA1/7 09/11/05	TN0003600434	ATBDA	32					NC	0	0	0	
ATB Da 1/10 151208	TN0003600517	ATB08	32					NC	0	0	0	
ATB Da 1/16 161210	TN0003600616	ATB10	32					NC	5	41	9	
WIFAK INTERNATIONAL BANK												
WIFAK DA1/2 121015	TN0007200132	WIF15	32					NC	3	3	6	
ASSURANCE												
ASTREE												
ACT DA 1/2 140817	TN0003000528	AST17	32					NC	0	0	0	
STAR												
STAR DA 7/6 221225	TN17FVNGCJ77	STAR5	32	3	4	220	55,040		215	903	60 396	
BNA ASSURANCES												
AMI DA 1/4 110817	TN0007680044	AMI17	32					NC	3	3	2	
AMI DA27/35 241120	TN0007680051	AMI20	32					NC	12	57	89	
SERVICES FINANCIERS												
SPDIT SICAF												
SPDIT Da 1/24 3512	TN0001400720	SPD12	32					NC	3	16	9	
TUNISIE LEASING ET FACTORING												
TUN. LEAS. (Da 10)	TN0002100915	TLSDA	32					NC	0	0	0	
TLS Da 1/4	TN0002100956	TL001	32					NC	0	0	0	
TLS Da 1/5 02012020	TN0002100980	TL502	32					NC	0	0	0	
TLS Da 1/6 18121203	TN0002101012	TL503	32					NC	0	0	0	
TLS Da 1/7 061204	TN0002101061	TL504	32					NC	0	0	0	
TLS Da1/1/55 010307	TN0002101152	TL507	32					NC	0	0	0	
TLS Da 1/56 030308	TN0002101210	TL508	32					NC	3	81	77	
TLS Da 1/57 020309	TN0002101319	TL509	32					NC	3	22	14	
TLS Da 1/68 301209	TN0002101392	TL592	32					NC	8	64	34	
TLS Da 1/69 010210	TN0002101400	TL510	32					NC	11	91	45	
TLS Da 3/80 010213	TN0002101590	TL513	32					NC	18	217	306	
TL DA3/83 10022014	TN0002101749	TL514	32					NC	25	387	497	
TL DA2/43 02022015	TN0002101814	TL515	32					NC	18	152	269	
TLS DA1/23 010719	TN0002102044	TL519	32					NC	23	158	252	
CIL												
CIL DA 2007 1/4	TN0004201042	CIL07	32					NC	0	0	0	
CIL Da 1/5 301208	TN0004201117	CIL08	32					NC	0	0	0	
CIL Da 1/3 110610	TN0004201216	CIL10	32					NC	1	1	6	
CIL Da 1/4 030611	TN0004201281	CIL11	32					NC	1	1	6	
CIL DA2/5 15052023	TNE0EJKAP2R7	CIL23	32					NC	1	1	5	
ATL												
ATL Da 1/5 290808	TN0004700266	ATL08	32					NC	0	0	0	
ATL Da 2/17 261112	TN0004700472	ATL12	32					NC	4	17	15	
ATTIJARI LEASING												
ATTIJARI LS ROMPU	TN0006610141	TJLR	32					NC	0	0	0	
TJL Da 3/1 210717	TN0006610448	TJL17	32					NC	17	428	2 410	
BH LEASING												
ML Da 1/4 250515	TN0006720072	ML15	32					NC	8	8	5	
HANNIBAL LEASE												
HL Da 1/10 180817	TN0007310378	HL17	32					NC	0	0	0	
HL DA37/100 090720	TN0007310519	HL20	32					NC	12	221	481	
TELECOMMUNICATIONS												
SOTETEL												
SOTETEL Da1/6	TN0006530059	SOT01	32					NC	1	2	4	
SOT Da 1/5 010102	TN0006530067	SOT02	32					NC	0	0	0	
SOT Da 1/5 010703	TN0006530075	SOT03	32					NC	0	0	0	
SOT Da 1/10 150704	TN0006530083	SOT04	32					NC	0	0	0	
SOT Da1/23 010906	TN0006530091	SOT06	32					NC	1	7	2	
DISTRIBUTION												
MONOPRIX												
MONOPRIX Da	TN0001000116	MNPDA	32					NC	0	0	0	
MNP Da 1/2 100611	TN0001000124	MNP11	32					NC	0	0	0	
MNP Da 1/5 040612	TN0001000132	MNP12	32					NC	0	0	0	
MNP Da 1/5 160615	TN0001000140	MNP15	32					NC	13	18	17	
MAGASIN GENERAL												
MAG GEN Da 1/2	TN0006440028	MGDA4	32					NC	0	0	0	
SOTUMAG												
MGR Da1/3 050710	TN0006580021	MGR10	32					NC	0	0	0	
MGR Da 1/10 201217	TN0006580039	MGR17	32					NC	0	0	0	
ARTES												
ARTES Da1/4 230712	TN0007300023	ART12	32					NC	0	0	0	
ARTES Da1/5 040313	TN0007300031	ART13	32					NC	0	0	0	
CITY CARS												
CITY DA1/3 230919	TN0007550023	CTV19	32					NC	7	10	76	
SMART TUNISIE												
SMART DA1/5 070623	TN71DY8X6058	SMT23	32					NC	21	49	172	
SMART DA1/6 111124	TN7PHUMS9GW2	SMT24	32	1	1	4	3,710		35	118	344	
VOYAGE ET LOISIRS												
TUNISAIR												
TUNISAIR - Da 01	TN0001200419	TAIDA	32					NC	0	0	0	
TUNISAIR - Da 04	TN0001200468	TA04	32					NC	0	0	0	
TAIR Da1/10 010799	TN0001200476	TA199	32					NC	0	0	0	
TAIR Da1/10 030700	TN0001200492	TA100	32					NC	1	3	0	
TUNISAIR Da 1/10	TN0001200518	TA101	32					NC	2	32	1	
TAIR Da1/22 310806												

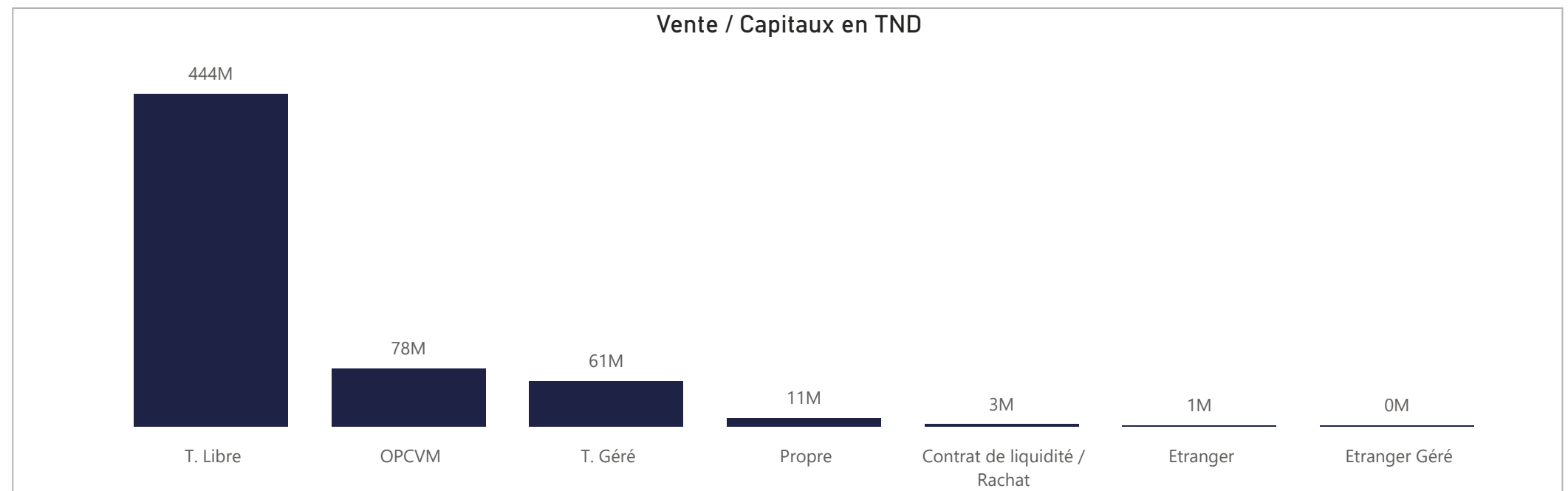
ACHAT

Achat	Echanges	Quantité	Capitaux en TND	Capitaux en %
T. Libre	114 071	37 009 480	407 859 833	68,17%
OPCVM	15 435	8 761 575	102 955 016	17,21%
T. Géré	13 709	4 382 546	58 345 549	9,75%
Propre	1 285	1 481 049	15 529 079	2,60%
Etranger	1 529	922 522	12 807 194	2,14%
Contrat de liquidité / Rachat	343	180 550	711 631	0,12%
Etranger Géré	28	10 774	101 253	0,02%
Total	146 400	52 748 496	598 309 555	100,00%



VENTE

Vente	Echanges	Quantité	Capitaux en TND	Capitaux en %
T. Libre	113 009	40 448 369	444 337 677	74,27%
OPCVM	12 791	6 225 398	77 752 716	13,00%
T. Géré	18 814	4 682 673	60 532 035	10,12%
Propre	1 029	1 144 622	11 224 103	1,88%
Contrat de liquidité / Rachat	438	155 286	3 205 867	0,54%
Etranger	310	87 496	1 228 938	0,21%
Etranger Géré	9	4 652	28 218	0,00%
Total	146 400	52 748 496	598 309 555	100,00%



ACHAT

Marché Principal

Mois	Contrat de liquidité / Rachat	Etranger	Etranger Géré	OPCVM	Propre	T. Géré	T. Libre	Total
janvier	357 291	5 865 195	86 909	39 720 950	2 089 700	27 643 306	144 119 552	219 882 904
février	119 160	2 790 003	12 834	41 701 853	4 939 271	18 888 468	197 460 625	265 912 216
mars	235 180	4 151 996	1 510	21 532 213	8 500 107	11 813 775	66 279 655	112 514 436
2	4 000	1 276		2 186 224	484 587	1 013 338	6 284 494	9 973 920
3		50 434		1 071 569	1 740	273 776	2 768 461	4 165 980
4	17 366	178 919		1 276 623	36 540	593 802	3 327 146	5 430 395
5	17 240	217 031		2 348 751	44 682	1 297 439	4 085 210	8 010 353
6	19 241	140 430		1 715 388	381 284	1 153 881	3 914 213	7 324 438
9	19 798	646 279		1 141 657	168 940	694 988	6 367 325	9 038 987
10	22 349	2 792 235		2 629 477	25 684	1 386 925	6 057 358	12 914 028
11	21 382		1 510	2 223 479	5 698	1 592 609	5 341 930	9 186 608
12	20 680	1 319		796 259	7 159 246	1 356 959	11 108 611	20 443 075
13	19 988	115 423		2 313 716	66 589	796 340	5 776 818	9 088 874
16	22 923	4 370		1 169 862	40 593	567 744	3 722 514	5 528 006
17	25 092	4 280		2 327 372	76 995	303 578	4 087 032	6 824 349
18	25 121			331 836	7 530	782 395	3 438 541	4 585 424
Total	711 631	12 807 194	101 253	102 955 016	15 529 079	58 345 549	407 859 833	598 309 555

Marché de Bloc

Mois	Propre	T. Libre	Total
janvier		4 345 300	4 345 300
février		67 271 000	67 271 000
mars	7 141 246		7 141 246
12	7 141 246		7 141 246
Total	7 141 246	71 616 300	78 757 546

VENTE

Marché Principal

Mois	Contrat de liquidité / Rachat	Etranger	Etranger Géré	OPCVM	Propre	T. Géré	T. Libre	Total
janvier	437 318	641 174	22 682	35 671 117	532 921	26 363 928	156 213 763	219 882 904
février	2 253 002	319 932	2 994	28 168 288	2 921 846	24 090 553	208 155 601	265 912 216
mars	515 547	267 832	2 543	13 913 310	7 769 336	10 077 554	79 968 314	112 514 436
2	47 473	96 866		393 383	26 600	659 156	8 750 442	9 973 920
3	43 290	140		265 303		445 737	3 411 510	4 165 980
4	34 155			28 086	46 570	587 425	4 734 159	5 430 395
5	32 357	5 181		186 718	19 591	769 118	6 997 388	8 010 353
6	26 924			736 150	23 000	660 636	5 877 728	7 324 438
9	26 301	68 673		805 873		520 980	7 617 160	9 038 987
10	27 392	35 959		4 486 595		702 085	7 661 998	12 914 028
11	76 332		2 543	1 435 539	64 199	927 553	6 680 443	9 186 608
12	26 800			2 822 066	7 196 172	1 268 124	9 129 912	20 443 075
13	26 361	30 711		1 606 982	69 251	763 354	6 592 215	9 088 874
16	27 173	15 112		159 239	159 605	820 730	4 346 147	5 528 006
17	72 337	15 191		797 438	20 012	1 126 951	4 792 420	6 824 349
18	48 651			189 938	144 336	825 706	3 376 793	4 585 424
Total	3 205 867	1 228 938	28 218	77 752 716	11 224 103	60 532 035	444 337 677	598 309 555

Marché de Bloc

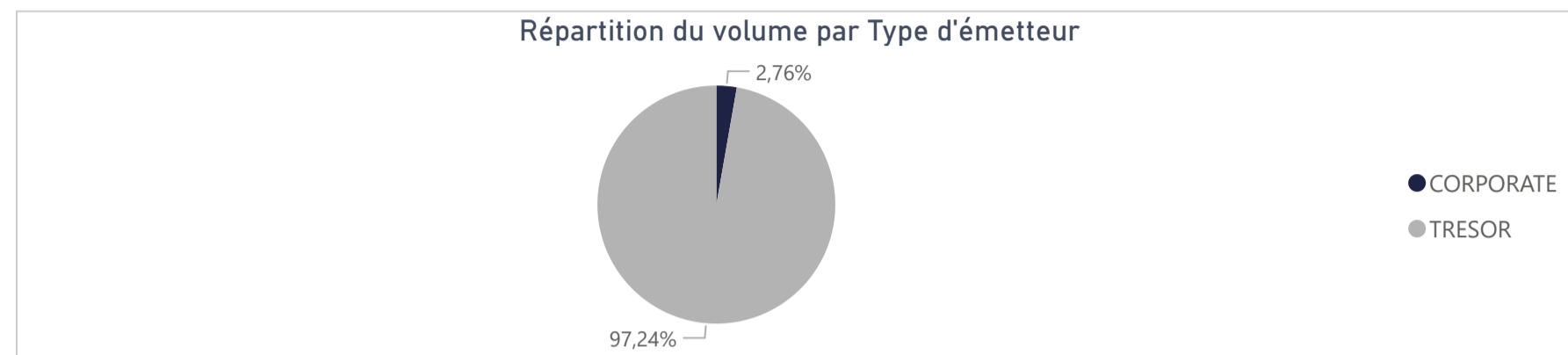
Mois	Propre	T. Libre	Total
janvier		4 345 300	4 345 300
février		67 271 000	67 271 000
mars	7 141 246		7 141 246
12	7 141 246		7 141 246
Total	7 141 246	71 616 300	78 757 546

118 072 192

Capitaux traités sur l'année en TND

Marché	Echanges	Quantité	Capitaux en TND
Cote : Titres de Créances	165	363 439	118 072 192

Type d'émetteur	Echanges	Quantité	Capitaux en TND	Capitaux en %
TRESOR	159	331 704	114 818 006	97,24%
CORPORATE	6	31 735	3 254 186	2,76%
Total	165	363 439	118 072 192	100,00%



Achat	Echanges	Quantité	Capitaux en TND	Capitaux en %
Propre	27	86 644	91 950 538	77,88%
OPCVM	94	249 832	25 784 734	21,84%
T. Libre	21	21 515	212 549	0,18%
T. Géré	23	5 448	124 370	0,11%
Total	165	363 439	118 072 192	100,00%

Vente	Echanges	Quantité	Capitaux en TND	Capitaux en %
OPCVM	58	226 376	109 963 276	93,13%
Propre	1	70 000	7 192 299	6,09%
T. Libre	82	61 816	684 119	0,58%
T. Géré	24	5 247	232 498	0,20%
Total	165	363 439	118 072 192	100,00%

Répartition des capitaux traités en TND par catégorie de donneurs d'ordres

ACHAT					
Mois	OPCVM	Propre	T. Géré	T. Libre	Total
janvier	20 166 467		24 748	40 978	20 232 194
février	4 527 841	91 950 538	2 981	23 795	96 505 155
mars	1 090 425		96 642	147 776	1 334 843
4	449				449
6			18 762		18 762
9	157 589		2 373		159 962
10	284 640		9 982		294 623
12	39 960		61 926		101 887
13	49 960		3 599		53 559
16	217 340			143 740	361 080
17	278 525				278 525
18	61 960			4 037	65 997
Total	25 784 734	91 950 538	124 370	212 549	118 072 192

VENTE					
Mois	OPCVM	Propre	T. Géré	T. Libre	Total
janvier	12 951 630	7 192 299	8 142	80 123	20 232 194
février	96 260 728		137 696	106 731	96 505 155
mars	750 918		86 659	497 266	1 334 843
4				449	449
6			18 762		18 762
9	154 173		2 373	3 416	159 962
10	289 484			5 139	294 623
12	39 960		61 926		101 887
13	49 960		3 599		53 559
16	217 340			143 740	361 080
17				278 525	278 525
18				65 997	65 997
Total	109 963 276	7 192 299	232 498	684 119	118 072 192

Séance du jour													Année 2026				
Valeur	Code ISIN	MNEMO	Groupe	Echanges	Quantité	Capitaux en TND	Clôture en %	Var. du Jour	Indicateur	VWAP Veille en %	VWAP en %	Var. VWAP	Ouverture en %	Echanges	Quantité	Capitaux en TND	
BTA 6.3% Oct 2026	TN0008000580	B1026	21				98,000	0,00 %	NC				98,000	0	0	0	
BTA6.7% Avril 2028	TN0008000606	B0428	21				93,100	0,00 %	NC				93,100	0	0	0	
BTA 6,6% Mars 2027	TN0008000655	B0327	21				98,000	0,00 %	NC				97,100	1	158	163 697	
BTA 7,5% Juil 2032	TN0008000663	B0732	21				97,000	0,00 %	NC				97,000	0	0	0	
BTA 7% Juil 2028	TN0008000697	B0728	21				90,500	0,00 %	NC				90,500	0	0	0	
BTA 7,2% Fev 2027	TN0008000721	B0227	21				99,250	0,00 %	NC				97,590	12	9 200	9 660 687	
BTA 7,4% Fev 2030	TN0008000739	B0230	21				94,970	0,00 %	NC				93,450	5	144	139 741	
BTA 7,2% Mai 2027	TN0008000747	B0527	21				98,900	0,00 %	NC				96,510	3	282	295 483	
BTA 8% Nov 2030	TN0008000762	B1130	21				97,000	0,00 %	NC				97,000	0	0	0	
BTA 7,3% Dec 2027	TN0008000770	B1227	21				91,050	0,00 %	NC				91,050	0	0	0	
BTA 7,5% Janv 2028	TN0008000796	B0128	21				100,000	0,00 %	NC				100,000	0	0	0	
BTA 8% Mars 2033	TN0008000804	B0333	21				100,000	0,00 %	NC				100,000	0	0	0	
BTA 7,5% Dec 2028	TN0008000812	B1228	21				94,720	0,00 %	NC				94,720	0	0	0	
BTA 8,8% Sept 2032	TN14N15D7B2	B0932	21				100,000	0,00 %	NC				100,000	0	0	0	
BTA 8% Janv 2029	TNHUVZNLATV4	B0129	21				100,000	0,00 %	NC				100,000	0	0	0	
BTA 8,25% Juin2031	TNNOS0ORH1F1	B0631	21				95,300	0,00 %	NC				95,300	0	0	0	
BTA 9% sept 2029	TNLRQIP00JY4	B0929	21				99,100	0,00 %	NC				98,700	2	430	438 126	
BTA 9,4% aout 2033	TNNUS2JABSF6	B0833	21				99,950	0,00 %	NC				100,010	1	800	831 328	
BTA 9,5% aout 2035	TN19GXADLDO	B0835	21				100,000	0,00 %	NC				100,000	0	0	0	
BTA 9,70% Oct 2027	TN9EG19CQ82	B1027	21				101,270	0,00 %	NC				100,000	1	50	52 017	
BTA 9,87% Oct 2031	TNOODT102PF5	B1031	21				100,000	0,00 %	NC				100,000	0	0	0	
BTA 9,80% Oct 2028	TN87SF5T9R03	B1028	21				100,000	0,00 %	NC				100,000	0	0	0	
BTA 9,89% Juin2033	TN15BPOGW9F1	B0633	21				100,000	0,00 %	NC				100,000	0	0	0	
BTA 9,90% Dec 2034	TNXJGTXAROH4	B1234	21				100,000	0,00 %	NC				100,000	0	0	0	
BTA 9,87% Janv2032	TNCVAULI413	B0132	21				102,110	0,00 %	NC				101,310	1	550	562 200	
BTA 9,83% mars2034	TNV7HGOLTYL8	B0334	21				100,000	0,00 %	NC				100,000	0	0	0	
BTA 9,28% juin2028	TNL8K8A9Q440	B0628	21				100,000	0,00 %	NC				100,000	0	0	0	
BTA 9,49% juin2034	TNBF55WVBO32	B0634	21				100,000	0,00 %	NC				100,000	0	0	0	
BTA 9,37% juin2029	TNNC6SZ1UFM6	B0629	21				100,270	0,00 %	NC				100,000	1	100	105 687	
BTA 9,45% juil2035	TNEHPA8HGPD7	B0735	21				100,000	0,00 %	NC				100,000	0	0	0	
BTA 9,31% juin2030	TNXS9NK4WGP1	B0630	21				99,930	0,00 %	NC				100,730	1	150	155 711	
BTA 9,28% mars2029	TN5NNTYQMW72	B0329	21				100,000	0,00 %	NC				100,000	0	0	0	
BTA 9,40% Dec 2035	TNQEVW1AZTU8	B1235	21				100,000	0,00 %	NC				100,000	0	0	0	
BTA 7,75% Mars2035	TNRZET64V1L9	B0335	21				100,000	0,00 %	NC				100,000	0	0	0	
BTA 7,75% Mars2036	TN673BVAIRO4	B0336	21				100,000	0,00 %	NC				100,000	0	0	0	
BTA 7,75% Mars2038	TNEF0249ZM68	B0338	21				100,000	0,00 %	NC				100,000	0	0	0	
BTA 8,45% Sept2030	TNGTIJFRR1B4	B0930	21				100,000	0,00 %	NC				100,000	0	0	0	
BTA 7,50% Sept2034	TN7AELB46P3	B0934	21				100,000	0,00 %	NC				100,000	0	0	0	
ENAT2021 8,70%A PP	TN0008000820	NA26	21				95,000	0,00 %	NC				97,500	1	100	499	
E NAT 2021 8,80% B	TN0008000838	NB26	21				100,000	0,00 %	NC				100,000	1	5 000	524 833	
E NAT 2021 8,90% C	TN0008000846	NC28	21				93,000	0,00 %	NC				93,000	0	0	0	
ENAT22021 8,70%APP	TN0008000887	NA226	21				97,000	0,00 %	NC				97,000	0	0	0	
ENAT2 2021 8,80% B	TN0008000895	NB226	21				100,000	0,00 %	NC				100,000	0	0	0	
ENAT2 2021 8,90% C	TN0008000903	NC228	21				95,000	0,00 %	NC				95,000	1	6	5 957	
ENAT2 HASSAN21 APP	TN0008000853	NH226	21				100,000	0,00 %	NC				100,000	0	0	0	
ENAT32021 8,70%APP	TNZBXQU3RZ91	NA3F6	21				95,000	0,00 %	NC				97,000	6	2 208	11 147	
ENT32021T+2,45%APP	TNSUXW7EBUQ0	NA3V6	21				95,000	0,00 %	NC				95,000	0	0	0	
ENAT3 2021 8,80% B	TNYZ06UGUZ33	NB3F6	21				100,000	0,00 %	NC				94,500	1	50	5 139	
ENAT32021 T+2,55%B	TN5QHXZ8T348	NB3V6	21				100,000	0,00 %	NC				100,000	0	0	0	
ENAT3 2021 8,90% C	TN3QL5M1QLW6	NC3F8	21				100,000	0,00 %	NC				100,000	0	0	0	
ENAT32021 T+2,65%C	TNJP2LP1CVE1	NC3V8	21				100,000	0,00 %	NC				100,000	0	0	0	
ENAT3 HASSAN21 APP	TNE5I87AYZT5	NHA36	21				100,000	0,00 %	NC				100,000	0	0	0	
ENAT3 HASSAN2021 B	TNVSDML2VYJ5	NHB36	21				100,000	0,00 %	NC				100,000	0	0	0	
ENAT3 HASSAN2021 C	TNJQ3VIAM1R9	NHC38	21				100,000	0,00 %	NC				100,000	0	0	0	
ENAT1 2022 A 8,80%	TNPSLOPEJVO7	NAF27	21	1	490	2 453	100,000	1,52 %			100,000		95,000	22	13 658	144 299	
ENAT1 2022A T+2,4%	TNLEGO8CKWX3	NAV27	21				100,000	0,00 %	NC				92,500	1	1 170	12 714	
ENAT1 2022 B 8,90%	TNHG2VXQ3BG0	NBF29	21				98,000	0,00 %	NC		98,000		100,000	2	36	3 057	
ENAT1 2022B T+2,5%	TN0OU20VQY55	NBV29	21				100,000	0,00 %	NC				100,000	0	0	0	
ENAT1 2022 C 9,10%	TN5XXZ454U2	NCF32	21				100,000	0,00 %	NC				100,000	0	0	0	
ENAT1 2022CT+2,65%	TNQHMI7RIBR5	NCV32	21				100,000	0,00 %	NC				100,000	0	0	0	
ENAT1 HASSAN2022 A	TNCDR74CL701	NHA27	21				100,000	0,00 %	NC				100,000	0	0	0	
ENAT1 HASSAN2022 B	TNBH89XIP394	NHB29	21				100,000	0,00 %	NC				100,000	0	0	0	
ENAT1 HASSAN2022 C	TNW1CNSIM5T4	NHC32	21				100,000	0,00 %	NC				100,000	0	0	0	
ENAT22022 9,25%APP	TNJ1M1ZAWYG5	NA2F7	21	1	155	1 613	97,000	-3,39 %			97,000		99,000	4	23 155	246 822	
ENT2 22 T+2,15%APP	TNQCK0BPZ5A4	NA2V7	21				100,000	0,00 %	NC				100,000	1	1 500	15 830	
ENAT2 2022 9,35% B	TNQVHB5W22K2	NB2F9	21				97,100	0,00 %	NC				101,750	1	100	8 250	
ENAT22022 T+2,2% B	TNFOOWIRG8H7	NB2V9	21				100,000	0,00 %	NC				100,000	0	0	0	
ENAT2 2022 9,60% C	TN19EO2MTU05	NC2F2	21				100,700	0,00 %	NC				100,700	0	0	0	
ENAT2 2022T+2,40%C	TN11TIB0EPV4	NC2V2	21				100,000	0,00 %	NC				100,000	0	0	0	
ENAT2 HASSAN22 APP	TNM46OWVRP06	NH2A7	21				65,000	0,00 %	NC				65,000	0	0	0	
ENAT2 HASSAN2022 B	TNU9AUB15T16	NH2B9	21				100,000	0,00 %	NC				100,000	0	0	0	
ENAT2 HASSAN2022 C	TN714WHHNNWN4	NH2C2	21				100,000	0,00 %	NC				100,000	0	0	0	
ENAT32022 9,25%APP	TNXNSU5ILB12	NA3F7	21				94,800	0,00 %	NC		94,800		93,000	2	2 000	19 893	
ENT3 22 T+2,15%APP	TNWL1ODSWXK1	NA3V7	21				99,000	0,00 %	NC				99,000	0	0	0	
ENAT3 2022 9,35% B	TNRGVSCEDE36	NB3F9	21				100,170	0,00 %	NC				100,170	0	0	0	
ENAT32022 T+2,2% B	TN0JN6PVVH38	NB3V9	21				100,000	0,00 %	NC				100,000	0	0	0	
ENAT3 2022 9,60% C	TN4A4WPDZOC1	NC3F2	21				100,000	0,00 %	NC				100,000	0	0	0	
ENAT3 2022T+2,40%C	TNIZ09015G66	NC3V2	21				100,000	0,00 %	NC				100,000	0	0	0	
ENAT42022 9,35%APP	TNOAYHSVTHY1	NA4F7	21	1	500	4 910	95,000	-4,04 %			95,000		99,000	1	500	4 910	
ENT4 2022 T+2% APP	TN2MV0GUKOAS	NA4V7	21				100,750	0,00 %	NC				100,750	0	0	0	
ENAT4 2022 9,4% B	TNWRCVSYL730	NB4F9	21				96,000	0,00 %	NC				96,000	0	0	0	
ENAT42022T+2,05% B	TN7PM93UZP50	NB4V9	21				100,000	0,00 %	NC				100,000	0	0	0	
ENAT4 2022 9,60% C	TNEFCT8MYZ3	NC4F2	21				100,000	0,00 %	NC				100,000	0	0	0	
ENAT4 2022T+2,25%C	TNVFSFLG1FH4	NC4V2	21				100,000	0,00 %	NC				100,000	0	0	0	
ENAT4HASSAN2022APP	TNA3G5IE2961	NH4A7	21				100,000	0,00 %	NC				100,000	0	0	0	
ENAT4 HASSAN2022 C	TNQRS6Z36GA1	NH4C2	21				100,000	0,00 %	NC				100,000	0	0	0	
ENAT12023 9,75%APP	TN6DQ00JBLT7	NAF28	21	1	1 500	14 686	97,000	-0,10 %			97,100	97,000	-0,10 %	97,000	7	50 987	558 366
ENT12023T+1,7% APP	TNBYTZTD1920	NAV28	21				91,000	0,00 %	NC								

Séance du jour														Année 2026			
Valeur	Emetteur	Code ISIN	MNEMO	Groupe	Echanges	Quantité	Capitaux en TND	Clôture en %	Var. du Jour	Indicateur	VWAP Vieille en %	VWAP en %	Var. VWAP	Ouverture en %	Echanges	Quantité	Capitaux en TND
▲																	
BTE0930 5.85%AP20	BTE	TN0001300607	BE10B	21				100,000	0,00 %	NC				100,000	0	0	0
BTE0232 6.25%P20	BTE	TN0001300623	BE11F	21				100,000	0,00 %	NC				100,000	0	0	0
BTEB0127 11,5%P7-2	BTE	TN0001300680	BE9BF	21				100,000	0,00 %	NC				100,000	0	0	0
BTEB0127T+3,25P7-2	BTE	TN0001300698	BE9BV	21				100,000	0,00 %	NC				100,000	0	0	0
BSA0627 8.75% P5PP	BIAT	TN059Z1I0G78	B22AF	21				100,000	0,00 %	NC				100,000	0	0	0
BSA0627T+2,55%P5PP	BIAT	TN2XZZTDCR70	B22AV	21				100,000	0,00 %	NC				100,000	0	0	0
BSB0627 8.75% P5	BIAT	TNBLRFH96SL4	B22BF	21				100,130	0,00 %	NC				100,130	0	0	0
BSB0627T+2,55% P5	BIAT	TNUALDKV3B53	B22BV	21				100,000	0,00 %	NC				100,000	0	0	0
BSC0627 9.15% IF5	BIAT	TNODT4SXV9P9	B22CF	21				98,440	0,00 %	NC				98,440	0	0	0
BSC0627T+2,95% IF5	BIAT	TN9MG9S138K0	B22CV	21				91,720	0,00 %	NC				91,720	0	0	0
BSD0629 9.20% P7-2	BIAT	TN8J8QFA4123	B22DF	21				100,000	0,00 %	NC				100,000	0	0	0
BSD0629 T+3% P7-2	BIAT	TNG0JL1IIN67	B22DV	21				100,000	0,00 %	NC				100,000	0	0	0
BSE0629 9.45% IF7	BIAT	TNPZ2BZUFO23	B22EF	21				100,000	0,00 %	NC				100,000	0	0	0
BSE0629T+3,25% IF7	BIAT	TN4IAOG1Z7S3	B22EV	21				100,000	0,00 %	NC				100,000	0	0	0
BSF0632 9.60%P10-5	BIAT	TNGQ611JKPR4	B22FF	21				100,000	0,00 %	NC				100,000	0	0	0
BSF0632T+3,35P10-5	BIAT	TNDJUT047V9	B22FV	21				100,180	0,00 %	NC				100,180	0	0	0
BSG0632 9.70% IF10	BIAT	TNFSFT39R800	B22GF	21				100,760	0,00 %	NC				100,760	0	0	0
BSG0632T+3,45%IF10	BIAT	TNHD4NKEWF69	B22GV	21				100,000	0,00 %	NC				100,000	0	0	0
BH SC0326 10.3P7-2	BH BANK	TN0001901115	BS9CF	21				100,000	0,00 %	NC				100,000	0	0	0
BH SC0326T+2,6P7-2	BH BANK	TN0001901123	BS9CV	21				100,000	0,00 %	NC				100,000	0	0	0
BHSA1026T+2,55P5-1	BH BANK	TNSHBNXC1WC4	BS21A	21				100,860	0,00 %	NC				100,860	0	0	0
BHSB1026T+2,7%INF5	BH BANK	TNIHWO49ARG5	BS21B	21				100,000	0,00 %	NC				100,000	0	0	0
BH SC1028 9.1%P7-2	BH BANK	TN0PIDORGAE6	BS21C	21				99,970	0,00 %	NC				99,970	0	0	0
BHSD1028T+2,9%P7-2	BH BANK	TNA4HARL4UU5	BS21D	21				100,000	0,00 %	NC				100,000	0	0	0
STB0528T+1,75%AP20	STB	TN0002601003	STB8C	21				100,000	0,00 %	NC				100,000	0	0	0
STB0533 T+2,0%AP25	STB	TN0002601011	STB8D	21				100,000	0,00 %	NC				100,000	0	0	0
STB SC1126 11%P7-2	STB	TN0002601169	S91CF	21				100,150	0,00 %	NC				100,150	0	0	0
STBSC1126T+2,8P7-2	STB	TN0002601177	S91CV	21				100,000	0,00 %	NC				100,000	0	0	0
STBSD1126 11,5%IF7	STB	TN0002601185	S91D	21				100,000	0,00 %	NC				100,000	0	0	0
STB SC0427 11%P7-2	STB	TN0002601219	S20CF	21				100,150	0,00 %	NC				100,150	0	0	0
STBSA0127 8.7% AP5	STB	TNWQSQM265V8	S21AF	21				99,520	0,00 %	NC				99,520	0	0	0
STBSA0127T+2,3%AP5	STB	TN8X3GZLYOR8	S21AV	21				98,820	0,00 %	NC				98,820	0	0	0
STBSB0127 8.95%IF5	STB	TNTGLIP3KDL6	S21BF	21				100,000	0,00 %	NC				100,000	0	0	0
STBSB0127T+2,55IF5	STB	TN4UMPL967X2	S21BV	21				100,000	0,00 %	NC				100,000	0	0	0
STBSC0127 9.1% AP5	STB	TNXFR5BNBPM9	S21CF	21				100,000	0,00 %	NC				100,000	0	0	0
STBSC0127T+2,7%AP5	STB	TN2MYCP047G7	S21CV	21				100,000	0,00 %	NC				100,000	0	0	0
STBSD0127 9.35%IF5	STB	TNL6Z2LXMEP5	S21DF	21				100,000	0,00 %	NC				100,000	0	0	0
STBSE0127 8.7% AP5	STB	TN0R77XCOAH0	S21EF	21				100,000	0,00 %	NC				100,000	0	0	0
AB0528 7.0%AP20	AB	TN0003400330	ABS8B	21				100,000	0,00 %	NC				100,000	0	0	0
ABSC0228 9,4%AP7-2	AB	TN0003400678	ABS3C	21				100,000	0,00 %	NC				100,000	0	0	0
AB SA0428T+2,7P7-2	AB	TN0003400686	ABS1A	21				100,000	0,00 %	NC				100,000	0	0	0
AB SB0431T+2,8AP10	AB	TN0003400694	ABS1B	21				100,000	0,00 %	NC				100,000	0	0	0
ABSA1028 10.05%AP5	AB	TNDE9EH7SA12	AB3AF	21				100,000	0,00 %	NC				100,000	0	0	0
ABSA1028T+2,15%AP5	AB	TNLR8PGLUB9C93	AB3AV	21				100,000	0,00 %	NC				100,000	0	0	0
ABSC1030 10.2%P7-2	AB	TNSPTKYMCD13	AB3CF	21				100,000	0,00 %	NC				100,000	0	0	0
ABSC1030T+2,3%P7-2	AB	TNTMJ1DJ4SH4	AB3CV	21				100,000	0,00 %	NC				100,000	0	0	0
ABSD1030 10.3% IF7	AB	TN0GGAF4RX47	AB3DF	21				100,000	0,00 %	NC				100,000	0	0	0
ABSD1030 T+2,4%IF7	AB	TNR3ZRJWC984	AB3DV	21				100,000	0,00 %	NC				100,000	0	0	0
ABSA1130T+1,65%AP5	AB	TNQK7QIECB53	ABS5A	21				100,000	0,00 %	NC				100,000	2	35	3 599
ABSB1132T+1,75P7-2	AB	TNA327AYXX2	ABS5B	21				100,000	0,00 %	NC				100,000	1	30 000	3 070 222
ATB0527T+1,75%AP20	ATB	TN0003600491	ATB7C	21				100,000	0,00 %	NC				100,000	0	0	0
ATB0532T+2,0%AP25	ATB	TN0003600509	ATB7D	21				100,000	0,00 %	NC				100,000	0	0	0
ATB0529 5.9%P20-5	ATB	TN0003600582	ATBB2	21				100,000	0,00 %	NC				100,000	0	0	0
ATBSB0328T+2,1AP10	ATB	TN0003600657	ATBSB	21				100,000	0,00 %	NC				100,000	0	0	0
UIB0729 5.85%AP20	UIB	TN0003900248	UB91C	21				95,000	0,00 %	NC				95,000	0	0	0
UIB0831 6.3%P20	UIB	TN0003900263	U111B	21				91,600	0,00 %	NC				91,600	0	0	0
UIB0133 6.70% AP20	UIB	TN0003900305	UB21C	21				100,000	0,00 %	NC				100,000	0	0	0
BTK0230 5.85%P20	BTK	TN0004620142	BTk9D	21				100,000	0,00 %	NC				100,000	0	0	0
BTK0130 T+2,5% AP5	BTK	TN3Z8BRRN997	BTk24	21				100,000	0,00 %	NC				100,000	0	0	0
WIBIC0626 10,75%P7	WIFACK INTERNATIONAL BANK	TN0007200199	WB19C	21				98,000	0,00 %	NC				98,000	0	0	0
WIB ID 0626 11%P7	WIFACK INTERNATIONAL BANK	TN0007200207	WB19D	21				100,000	0,00 %	NC				100,000	0	0	0
WIB A 0128 9,25%P5	WIFACK INTERNATIONAL BANK	TNR4CLXNS261	WB22A	21				100,000	0,00 %	NC				100,000	0	0	0
WIBB0130 9,75%P7-2	WIFACK INTERNATIONAL BANK	TN6K3B3UUB12	WB22B	21				100,000	0,00 %	NC				100,000	0	0	0
WC0133 10,25%P10-2	WIFACK INTERNATIONAL BANK	TNMC9HTIB5A4	WB22C	21				100,000	0,00 %	NC				100,000	0	0	0
ABCB0627 11,5%P7-2	ABC TUNISIE	TN0007780075	AC20B	21				100,000	0,00 %	NC				100,000	0	0	0
TL B0626 11,7%P7-2	TUNISIE LEASING ET FACTORING	TN0002102127	T91BF	21				102,630	0,00 %	NC				102,630	0	0	0
TLFA0426 9,70%AP5	TUNISIE LEASING ET FACTORING	TN0002102150	T211A	21				99,510	0,00 %	NC				99,510	0	0	0
TLF SA1026 9,8%AP5	TUNISIE LEASING ET FACTORING	TN25BU7F6WY7	T215A	21				100,880	0,00 %	NC				100,880	0	0	0
TLF 0427 9,6% AP5	TUNISIE LEASING ET FACTORING	TNYJL6N2AEP6	TL22F	21				100,440	0,00 %	NC				100,440	0	0	0
TLF0427 T+2,75%AP5	TUNISIE LEASING ET FACTORING	TNKU48FZVRH1	TL22V	21				100,000	0,00 %	NC				100,000	0	0	0
TLF 1027 10% AP5	TUNISIE LEASING ET FACTORING	TNXIY8MEDJ3	T222F	21				100,000	0,00 %	NC				100,000	0	0	0
TLF1027 T+2,75%AP5	TUNISIE LEASING ET FACTORING	TNR0099VZUY8	T222V	21				100,000	0,00 %	NC				100,000	0	0	0
TLF0428 10,55% AP5	TUNISIE LEASING ET FACTORING	TN99P7ZUER9	TL231	21				100,000	0,00 %	NC				100,000	0	0	0
TLF0129 10,70% AP5	TUNISIE LEASING ET FACTORING	TNMCJHUZPRD0	TL23F	21				99,130	0,00 %	NC				99,130	0	0	0
TLF0129T+2,5%AP5	TUNISIE LEASING ET FACTORING	TNQYE48RCJ72	TL23V	21				100,000	0,00 %	NC				100,000	0	0	0
TLF0529 10,60% AP5	TUNISIE LEASING ET FACTORING	TN45CYXIVV5	TL24F	21				100,000	0,00 %	NC				100,000	0	0	0
TLF 0529T+2,5% AP5	TUNISIE LEASING ET FACTORING	TNUSNP2H8PH1	TL24V	21				100,000	0,00 %	NC				100,000	0	0	0
TLF0929 10,50% AP5	TUNISIE LEASING ET FACTORING	TN1PE0B20LR6	T242F	21				100,000	0,00 %	NC				100,000	0	0	0
TLF0929 T+2,5% AP5	TUNISIE LEASING ET FACTORING	TNP89TGGPOD0	T242V	21				100,000	0,00 %	NC				100,000	0	0	0
TLF 0530 10% AP5	TUNISIE LEASING ET FACTORING	TNQ8KNUQ09D7	TL251	21				100,000	0,00 %	NC				100,000	1	1 100	118 438
TLFS1130 9,25% AP5	TUNISIE LEASING ET FACTORING	TNMTWPZD31L4	TL525	21				100,000	0,00 %	NC				100,000	0	0	0
CIL0628 10,55% AP5	CIL	TNY1F6BOX6F5	CL23F	21				100,000	0,00 %	NC				100,000	0	0	0
ATL A0127 9,6% AP5	ATL	TNFUHZ3RVRS	AT21A														

578 956

Capitaux traités sur l'année en TND

Cotation électronique

Echanges	Quantité	Capitaux en TND
23	1 620	15 224

Répartition par catégorie de donneurs d'ordres

Achat	Echanges	Quantité	Capitaux en TND	Capitaux en %
T. Libre	23	1 620	15 224	100,00%
Total	23	1 620	15 224	100,00%

Vente	Echanges	Quantité	Capitaux en TND	Capitaux en %
T. Libre	23	1 620	15 224	100,00%
Total	23	1 620	15 224	100,00%

Cotation sur Panneaux : Les enchères

Echanges	Quantité	Capitaux en TND
24	14 622	563 732

Répartition par catégorie de donneurs d'ordres

Achat	Echanges	Quantité	Capitaux en TND	Capitaux en %
T.Libre	24	14 622	563 732	100,00%
Total	24	14 622	563 732	100,00%

Vente	Echanges	Quantité	Capitaux en TND	Capitaux en %
T.Libre	24	14 622	563 732	100,00%
Total	24	14 622	563 732	100,00%

Le Marché Hors Cote : Activité par valeur sur le système de cotation électronique

Séance du jour													Année 2026				
Valeur	Code ISIN	MNEMO	Groupe	Echanges	Quantité	Capitaux en TND	Clôture	Var. du Jour	Indicateur	VWAP Veille	VWAP	Var. VWAP	Ouverture	Rendement annuel	Echanges	Quantité	Capitaux en TND
SITEX	TN0004300307	SITEX	13				2,990	0,00 %	NC	2,990			2,410	24,07 %	2	2	6
STE TUN. DU SUCRE	TN0006170013	STS	13				9,410	0,00 %	NC				9,600	-1,98 %	21	1 618	15 218
Total				0	0	0									23	1 620	15 224