

## Sommaire

## Page

**-Indicateurs de la séance & Activité des marchés**

2

**-Palmarès de la Séance**

3

**-Activité des marchés sur l'année**

4

**-Le Marché Principal**

5

· Activité sur l'année par compartiment et par groupe de cotation

5

· Activité détaillée par valeur

6

· Répartition du volume des transactions sur l'année par catégorie de donneurs d'ordres

8

**-Le Marché Obligataire**

10

**-Le Marché Hors-cote**

13

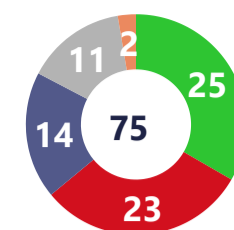
Capitaux traités en TND		
Séance du jour	Cumul annuel 2026	
9 191 033	973 799 500	96,13 %
Total	Total	
9 088 874	581 371 777	95,04 %
Cote : Titres de Capital	Cote : Titres de Capital	
53 559	117 366 589	162,11 %
Cote : Titres de créance	Cote : Titres de créance	
44 000	578 953	-80,57 %
Hors Cote	Hors Cote	
4 600	274 476 131	82,59 %
Enregistrements	Enregistrements	
0	6 050	-98,22 %
Déclarations	Déclarations	

Quantités traitées		
Séance du jour	Cumul annuel 2026	
990 602	63 718 263	27,24 %
Total	Total	
990 269	51 058 403	37,65 %
Cote: Titres de capital	Cote: Titres de capital	
85	315 084	-76,31 %
Cote: Titres de Créance	Cote: Titres de créance	
200	16 241	-97,74 %
Hors Cote	Hors cote	
48	12 328 532	12,73 %
Enregistrements	Enregistrements	
0	3	-99,61 %
Déclarations	Déclarations	

Nombre de Transactions		
Séance du jour	Cumul annuel 2026	
2 694	141 224	43,46 %
Total	Total	
2 687	140 759	45,14 %
Cote: Titres de capital	Cote: Titres de capital	
3	127	-37,13 %
Cote : Titres de créance	Cote : Titres de créance	
1	46	-95,41 %
Hors cote	Hors cote	
3	289	12,02 %
Enregistrements	Enregistrements	
0	3	50,00 %
Déclarations	Déclarations	

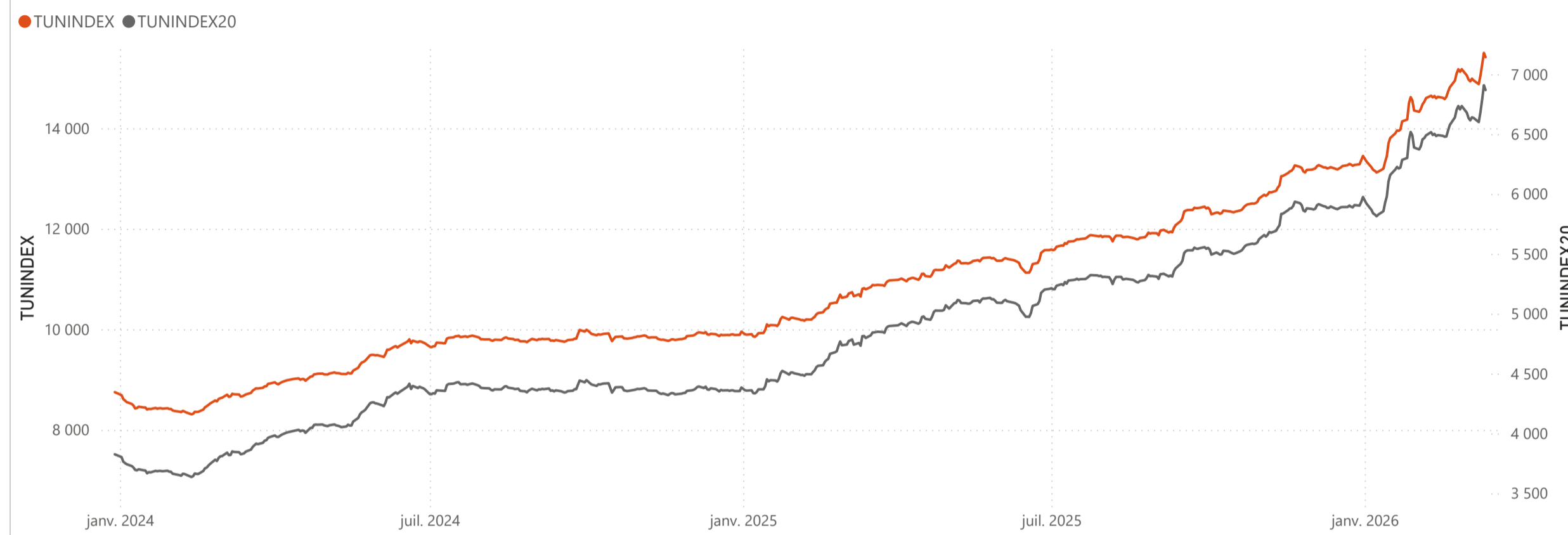
Cap. Boursière en MD	
39 872	
-0,56 %	15,02 %
Var. Jour	Var. annuelle

Marchés	Echanges Bloc	Quantité Bloc	Capitaux Bloc	Echanges	Quantité	Capitaux en TND
Marché Principal	0	0	0	2 687	990 269	9 088 874

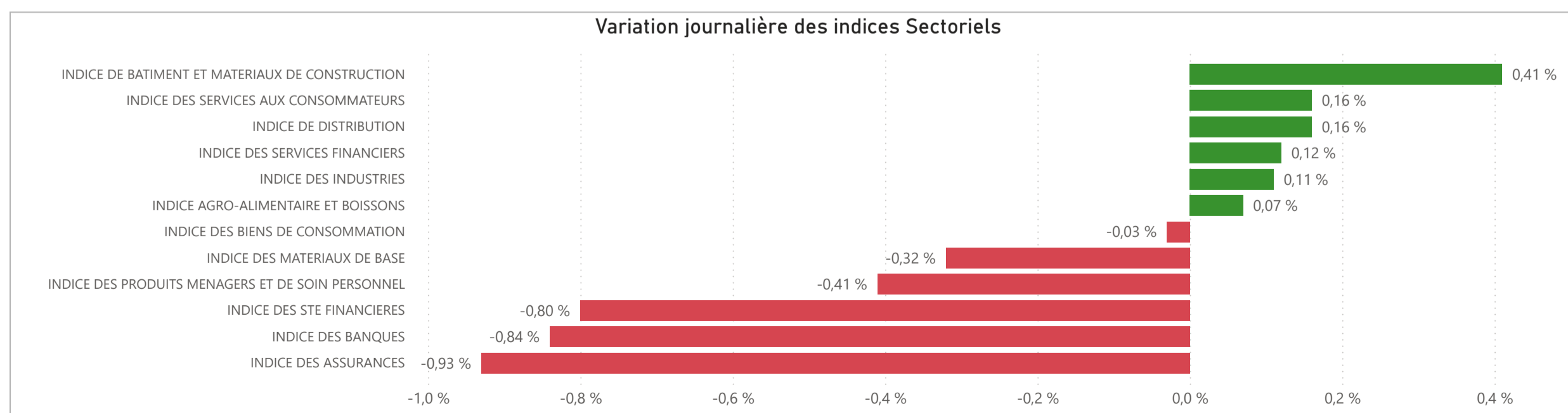


● Hausse ● Baisse ● Inchangé ● NC ● Suspendu

TUNINDEX	-0,55 %	14,60 %	Plus haut de l'année	Plus bas de l'année	TUNINDEX20	-0,58 %	14,94 %	Plus haut de l'année	Plus bas de l'année
15 413,59	Var. du Jour	Var. année	15 499,14	13 119,98	6 868,22	Var. du Jour	Var. année	6 908,40	5 814,06
			12/03/2026	08/01/2026				12/03/2026	08/01/2026



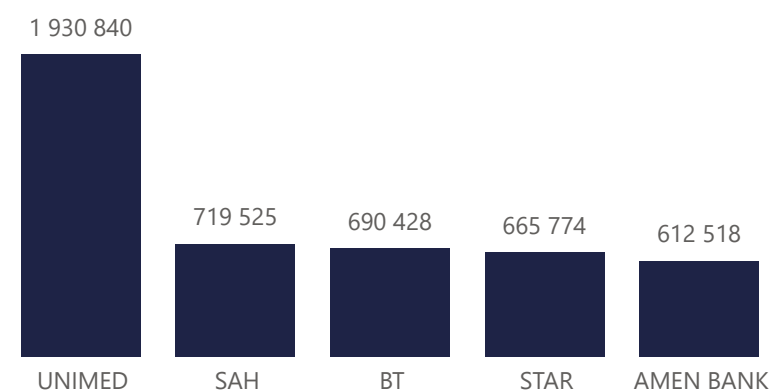
INDICES SECTORIELS	Indice du Jour	Indice Veille	Var. du Jour	Var. sur l'année	Poids dans TUNINDEX	Plus haut de l'année	Plus bas de l'année
INDICE DES STE FINANCIERES	12 201,95	12 300,06	-0,80 %	17,05 %	65,08 %	12/03/2026	12 300,06
INDICE DES BANQUES	11 390,17	11 487,20	-0,84 %	17,79 %	57,47 %	12/03/2026	11 487,20
INDICE DES ASSURANCES	21 159,26	21 357,58	-0,93 %	6,83 %	4,04 %	12/03/2026	21 357,58
INDICE DES SERVICES FINANCIERS	22 070,54	22 044,20	0,12 %	17,82 %	3,56 %	27/02/2026	22 378,43
INDICE DES SERVICES AUX CONSOMMATEURS	6 057,85	6 048,16	0,16 %	21,54 %	3,60 %	19/02/2026	6 250,75
INDICE DE DISTRIBUTION	9 544,12	9 528,85	0,16 %	21,54 %	3,60 %	19/02/2026	9 848,03
INDICE DES BIENS DE CONSOMMATION	12 628,86	12 633,16	-0,03 %	11,23 %	20,70 %	24/02/2026	12 811,20
INDICE AGRO-ALIMENTAIRE ET BOISSONS	16 125,16	16 114,09	0,07 %	14,66 %	16,31 %	24/02/2026	16 321,40
INDICE DES PRODUITS MENAGERS ET DE SOIN PERSONNEL	3 550,24	3 564,98	-0,41 %	0,13 %	4,39 %	15/01/2026	3 719,77
INDICE DES INDUSTRIES	1 899,25	1 897,18	0,11 %	5,48 %	6,77 %	13/03/2026	1 899,25
INDICE DE BATIMENT ET MATERIAUX DE CONSTRUCTION	800,14	796,87	0,41 %	2,78 %	2,97 %	12/02/2026	802,86
INDICE DES MATERIAUX DE BASE	7 483,26	7 507,38	-0,32 %	10,14 %	1,95 %	27/02/2026	7 911,61



Valeurs les plus actives

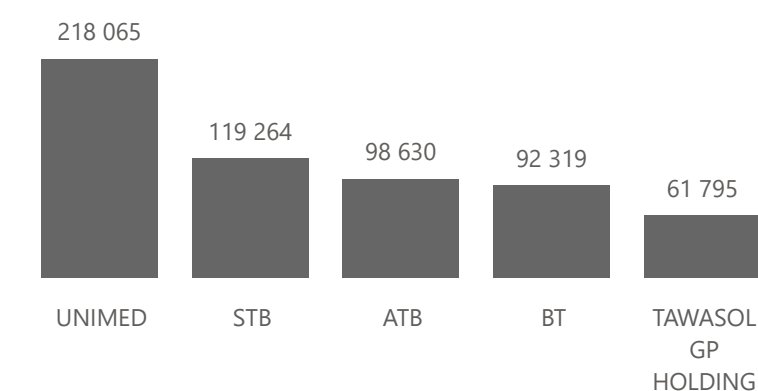
Valeur	Compartiment	Groupe	Capitaux en TND
UNIMED	A	11	1 930 840
SAH	A	11	719 525
BT	A	11	690 428
STAR	A	11	665 774
AMEN BANK	A	11	612 518

Capitaux en TND



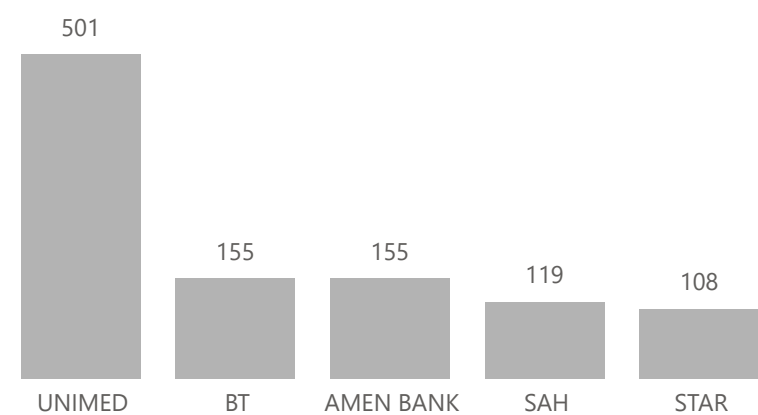
Valeur	Compartiment	Groupe	Quantité
UNIMED	A	11	218 065
STB	A	11	119 264
ATB	A	11	98 630
BT	A	11	92 319
TAWASOL GP HOLDING	S	99	61 795

Quantité



Valeur	Compartiment	Groupe	Echanges
UNIMED	A	11	501
BT	A	11	155
AMEN BANK	A	11	155
SAH	A	11	119
STAR	A	11	108

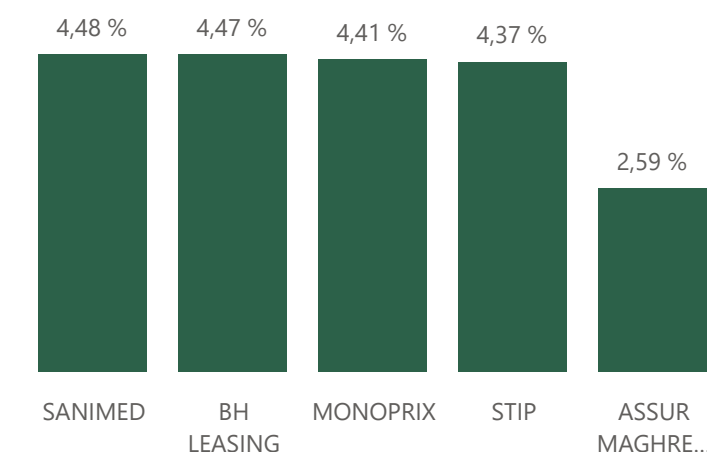
Echanges



Principaux écarts

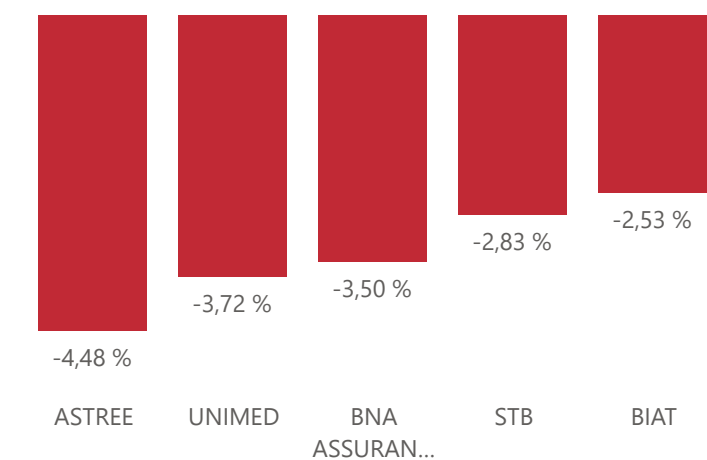
Valeur	Groupe	Cours de Clôture	Var. du Jour
SANIMED	99	0,700	4,48 %
BH LEASING	12	3,970	4,47 %
MONOPRIX	12	7,100	4,41 %
STIP	99	7,160	4,37 %
ASSUR MAGHREBIA	11	61,040	2,59 %

Top 5 hausses



Valeur	Groupe	Cours de Clôture	Var. du Jour
ASTREE	12	45,410	-4,48 %
UNIMED	11	8,810	-3,72 %
BNA ASSURANCES	11	3,030	-3,50 %
STB	11	4,120	-2,83 %
BIAT	11	142,300	-2,53 %


Top 5 baisses



Marchés	Echanges cumulés 2026	Echanges cumulés 2025	Variation	Quantité cumulée 2026	Quantité cumulée 2025	Variation	Capitaux cumulés 2026 en TND	Capitaux cumulés 2025 en TND	Variation
Cote : Titres de Capital	140 759	96 979	45,14 %	51 058 403	37 091 945	37,65 %	581 371 777	298 083 191	95,04 %
Cote : Titres de Créances	127	202	-37,13 %	315 084	1 330 038	-76,31 %	117 366 589	44 777 774	162,11 %
Hors Cote	46	1 003	-95,41 %	16 241	717 328	-97,74 %	578 953	2 979 475	-80,57 %
Enregistrements	289	258	12,02 %	12 328 532	10 935 912	12,73 %	274 476 131	150 324 741	82,59 %
Déclarations	3	2	50,00 %	3	769	-99,61 %	6 050	339 010	-98,22 %
Total	141 224	98 444	43,46 %	63 718 263	50 075 992	27,24 %	973 799 500	496 504 191	96,13 %

### Evolution des capitaux traités en TND 2026/2025

● Capitaux 2026 ● Capitaux 2025



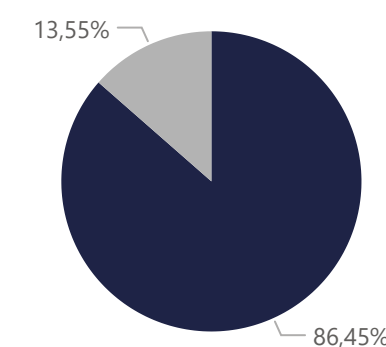
**581 371 777**

Capitaux traités en TND

Marché	Echanges	Quantité	Capitaux en TND
Cote : Titres de Capital	140 759	51 058 403	581 371 777

**Répartition du volume entre Carnet d'ordres central et Marché de blocs**

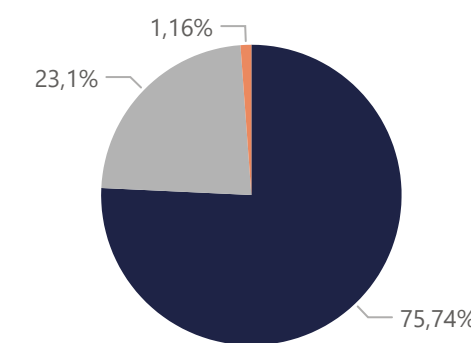
Marché	Echanges	Quantité	Capitaux en TND	Capitaux en %
Carnet d'ordres Central	140 746	46 983 809	502 614 231	86,45%
Marché de Blocs	13	4 074 594	78 757 546	13,55%
<b>Total</b>	<b>140 759</b>	<b>51 058 403</b>	<b>581 371 777</b>	<b>100,00%</b>



**Marché**  
 ● Carnet d'ordres Central  
 ● Marché de Blocs

**Répartition du volume par Compartiment**

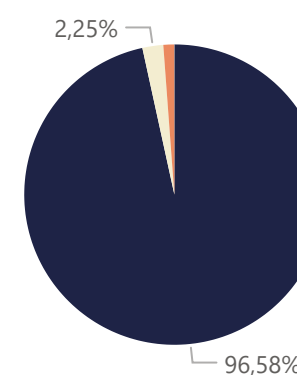
Compartiment	Echanges	Quantité	Capitaux en TND	Capitaux en %
A	98 268	33 789 834	440 347 928	75,74%
B	37 062	10 907 532	134 294 015	23,10%
S	5 429	6 361 037	6 729 834	1,16%
<b>Total</b>	<b>140 759</b>	<b>51 058 403</b>	<b>581 371 777</b>	<b>100,00%</b>



**Compartiment**  
 ● A  
 ● B  
 ● S

**Répartition du volume par Groupe de cotation**

Groupe de cotation	Echanges	Quantité	Capitaux en TND	Capitaux en %
11	129 413	43 607 574	561 461 407	96,58%
12	3 370	1 062 195	13 057 646	2,25%
99	5 340	6 360 633	6 726 862	1,16%
32	2 636	28 001	125 862	0,02%
<b>Total</b>	<b>140 759</b>	<b>51 058 403</b>	<b>581 371 777</b>	<b>100,00%</b>



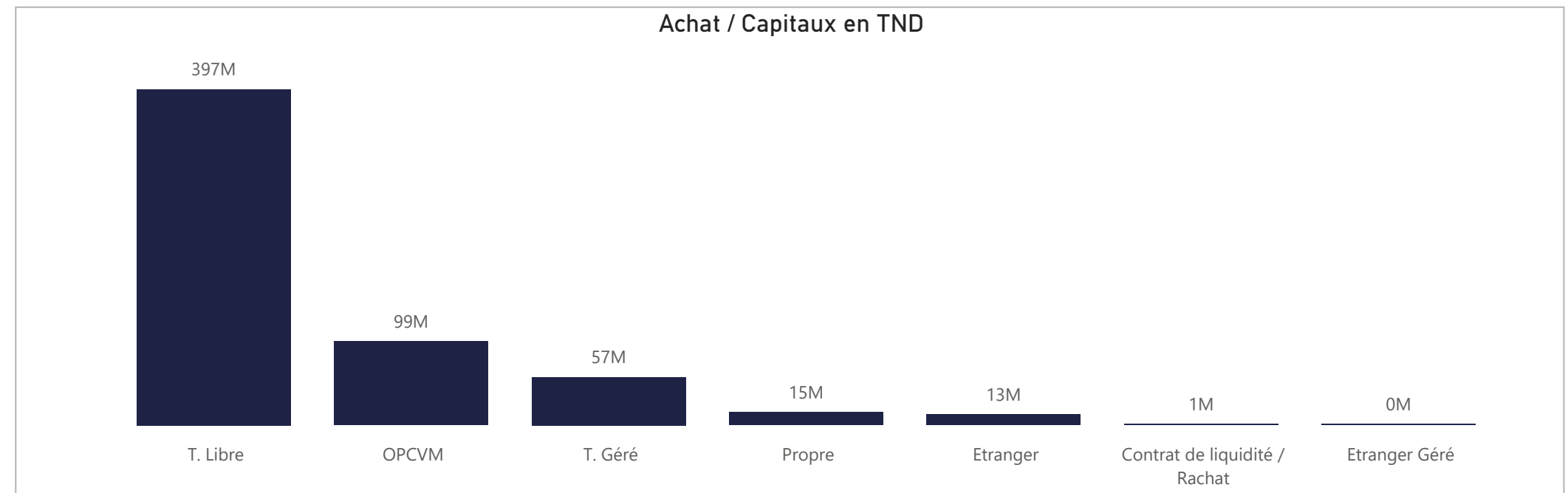
**Groupe de cotation**  
 ● 11  
 ● 12  
 ● 99  
 ● 32

Séance du jour																			Année 2026										
SECTEUR/VALEUR	Code ISIN	MNEMO	Compartiment	Groupe	Mode de Cotation	Titres Admis	Cap. Boursière en MD	Cap. B En %	Echanges Bloc	Quantité Bloc	Capitaux Bloc en TND	Echanges	Quantité	Capitaux en TND	Clôture	Var. du Jour	Indicateur	VWAP Veille	VWAP	Var. VWAP	Ouverture	Rendement annuel	Echanges Bloc	Quantité Bloc	Capitaux Bloc en TND	Echanges	Quantité	Capitaux en TND	
<b>BANQUES</b>						<b>846 256 529</b>	<b>17 993,96</b>	<b>45,13 %</b>	<b>0</b>	<b>0</b>	<b>0</b>	<b>734</b>	<b>336 224</b>	<b>2 859 442</b>								<b>0</b>	<b>0</b>	<b>0</b>	<b>34 248</b>	<b>10 713 926</b>	<b>193 323 260</b>		
BIAT	TN0001800457	BIAT	A	11	Continu	40 800 000	5 805,84	14,56 %		77	2 881	413 334	142,300	-2,53 %			145,991	143,469	-1,73 %		111,000	28,20 %		3 718	190 049	24 250 707			
ATTIJARI BANK	TN0001600154	TJARI	A	11	Continu	50 000 000	3 700,00	9,28 %		31	1 387	102 461	74,000	-1,33 %			74,999	73,872	-1,50 %		66,890	10,63 %		3 041	324 008	22 230 047			
AMEN BANK	TN0003400058	AB	A	11	Continu	34 920 000	2 119,64	5,32 %		155	10 058	612 518	60,700	-0,96 %			60,853	60,899	0,08 %		50,000	21,40 %		8 555	1 008 578	55 587 771			
BT	TN0002200053	BT	A	11	Continu	270 000 000	2 025,00	5,08 %		155	92 319	690 428	7,500	2,04 %			7,302	7,479	2,42 %		6,400	17,19 %		5 945	3 581 313	24 123 160			
BNA	TN0003100609	BNA	A	11	Continu	64 000 000	944,00	2,37 %		103	10 326	152 621	14,750	-0,87 %			14,703	14,780	0,52 %		12,070	22,20 %		6 806	2 470 612	32 742 164			
UIB	TN0003900107	UIB	A	11	Continu	32 560 000	911,68	2,29 %		4	206	5 748	28,000	0,00 %			27,021	27,903	3,26 %		24,850	12,68 %		902	867 347	23 305 875			
UBCI	TN0002400505	UBCI	A	12	Fixing	20 001 529	752,06	1,89 %		3	500	18 800	37,600	0,27 %			37,500	37,600	0,27 %		33,800	11,24 %		248	58 325	2 081 784			
STB	TN0002600955	STB	A	11	Continu	155 375 000	640,15	1,61 %		95	119 264	489 857	4,120	-2,83 %			4,217	4,107	-2,61 %		4,090	0,73 %		3 226	1 246 251	4 863 030			
BH BANK	TN0001900604	BH	A	11	Continu	47 600 000	485,04	1,22 %		1	1	10	10,190	1,49 %			10,041	10,190	1,48 %		10,300	-1,07 %		307	71 614	723 558			
ATB	TN0003600350	ATB	A	11	Continu	100 000 000	375,00	0,94 %		99	98 630	368 972	3,750	0,27 %			3,639	3,741	2,80 %		3,790	-1,06 %		935	805 814	2 933 016			
WIFACK INT BANK	TN0007200017	WIFAK	A	12	Fixing	30 000 000	229,50	0,58 %		6	471	3 600	7,650	0,66 %			7,600	7,642	0,55 %		7,700	-0,65 %		177	23 533	171 357			
BTE (ADP)	TN0001300557	BTE	B	12	Fixing	1 000 000	6,05	0,02 %		5	181	1 095	6,050	0,00 %			6,050	6,050	0,00 %		3,500	72,86 %		388	66 482	310 790			
<b>AGRO ALIMENTAIRE ET BOISSONS</b>						<b>571 727 409</b>	<b>9 794,65</b>	<b>24,56 %</b>	<b>0</b>	<b>0</b>	<b>0</b>	<b>228</b>	<b>38 137</b>	<b>694 593</b>								<b>3</b>	<b>232 200</b>	<b>3 789 746</b>	<b>19 282</b>	<b>5 702 079</b>	<b>92 566 177</b>		
POULINA GP HOLDING	TN0005700018	PGH	A	11	Continu	180 003 600	4 311,09	10,81 %		99	15 562	365 178	23,950	-0,21 %			23,940	23,466	-1,98 %		18,500	29,46 %		1	55 000	1 122 000	7 663	1 868 315	39 819 813
SFBT	TN0001100254	SFBT	A	11	Continu	268 125 000	3 523,16	8,84 %		39	10 070	132 379	13,140	0,00 %			13,139	13,146	0,05 %		12,600	4,29 %		4 727	2 226 633	29 162 666			
DELICE HOLDING	TN0007670011	DH	A	11	Continu	109 814 524	1 744,95	4,38 %		66	10 635	168 403	15,890	0,57 %			15,623	15,835	1,36 %		12,900	23,18 %		2	177 200	2 667 746	5 111	1 213 345	17 501 516
LAND OR	TN0007510019	LNDOR	B	11	Continu	13 784 285	215,45	0,54 %		24	1 870	28 632	15,630	-0,06 %			15,324	15,311	-0,08 %		14,700	6,33 %		1 781	393 786	6 082 183			
<b>DISTRIBUTION</b>						<b>194 111 628</b>	<b>2 390,06</b>	<b>5,99 %</b>	<b>0</b>	<b>0</b>	<b>0</b>	<b>140</b>	<b>21 948</b>	<b>231 227</b>								<b>1</b>	<b>2 975 000</b>	<b>63 665 000</b>	<b>10 202</b>	<b>5 216 503</b>	<b>83 590 734</b>		
ARTES	TN0007300015	ARTES	A	11	Continu	38 250 000	573,75	1,44 %		38	4 997	75 010	15,000	-0,79 %			15,231	15,011	-1,44 %		11,500	30,43 %		1 539	215 072	2 909 224			
ENNAKL AUTOMOBILES	TN0007410012	NAKL	A	11	Continu	30 000 000	525,00	1,32 %		9	1 806	31 564	17,500	0,57 %			17,354	17,477	0,71 %		15,080	16,05 %		881	127 034	2 019 708			
CITY CARS	TN0007550015	CITY	A	11	Continu	18 000 000	464,94	1,17 %		29	2 195	56 606	25,830	-0,65 %			26,003	25,788	-0,83 %		19,700	31,12 %		1 937	243 929	5 936 478			
SMART TUNISIE	TNQPQXRODTH8	SMART	B	11	Continu	10 123 443	210,06	0,53 %		11	711	14 773	20,750	0,73 %			20,749	20,778	0,14 %		19,500	6,41 %		1	2 975 000	63 665 000	884	3 098 048	66 064 164
MONOPRIX	TN0001000108	MNP	B	12	Fixing	25 345 736	179,95	0,45 %		0	0		7,100	4,41 %	H		6,768				6,090	16,58 %		262	92 561	586 433			
MAGASIN GENERAL	TN0006440010	MAG	B	12	Fixing	15 777 070	163,45	0,41 %		0	0		10,360	0,00 %	NC						9,850	5,18 %		90	7 086	70 977			
SOTUMAG	TN0006580013	MGR	B	11	Continu	13 200 000	127,38	0,32 %		4	582	5 616	9,650	-1,03 %			9,750	9,650	-1,03 %		8,900	8,43 %		509	91 858	865 564			
STA	TNNGTFLC2986	STA	B	11	Continu	2 000 000	117,98	0,30 %		14	367	21 876	58,990	-1,65 %			59,799	59,608	-0,32 %		37,440	57,56 %		1 760	67 086	3 670 716			
UADH	TN0007690019	UADH	S	99	Fixing	36 953 847	16,26	0,04 %		10	1 192	524	0,440	0,00 %			0,440	0,440	0,00 %		0,600	-26,67 %		271	913 012	495 053			
CELLCOM	TN0007590011	CELL	B	11	Continu	4 461 532	11,29	0,03 %		25	10 098	25 258	2,530	0,40 %			2,472	2,501	1,17 %		3,320	-23,80 %		2 069	360 817	972 417			
<b>ASSURANCE</b>						<b>155 551 793</b>	<b>2 121,52</b>	<b>5,32 %</b>	<b>0</b>	<b>0</b>	<b>0</b>	<b>224</b>	<b>36 743</b>	<b>1 251 066</b>								<b>2</b>	<b>250 000</b>	<b>2 007 500</b>	<b>7 899</b>	<b>2 334 824</b>	<b>30 879 076</b>		
STAR	TN0006060016	STAR	A	11	Continu	10 000 003	638,10	1,60 %		108	10 433	665 774	63,810	0,49 %			63,349	63,814	0,73 %		63,780	0,05 %		2 392	187 744	11 277 695			
TUNIS RE	TN0007380017	TRE	B	12	Fixing	20 000 000	292,00	0,73 %		27	6 938	101 387	14,600	-1,35 %			14,966	14,613	-2,36 %		10,380	40,66 %		1 125	572 273	7 515 628			
ASSUR MAGHREBIA	TN0007830011	ASSMA	A	11	Continu	4 500 000	274,68	0,69 %		26	7 033	423 405	61,040	2,59 %			59,545	60,203	1,11 %		56,500	8,04 %		405	67 736	4 034 979			
ASTREE	TN0003000452	AST	A	12	Fixing	6 000 000	272,46	0,68 %		2	25	1 135	45,410	-4,48 %			45,410				45,990	-1,26 %		57	1 683	77 799			
BNA ASSURANCES	TN0007680010	BNASS	A	11	Continu	87 391 790	264,80	0,66 %		41	7 990	24 309	3,030	-3,50 %			3,130	3,042	-2,81 %		3,140	-3,50 %		2 393	771 037	2 335 875			
ASSU MAGHREBIA VIE	TNDKJ8O68X14	AMV	B	11	Continu	25 000 000	205,25	0,51 %		20	4 324	35 055	8,210	0,24 %			8,024	8,107	1,03 %		6,650	23,46 %		2	250 000	2 007 500	1 518	734 170	5 625 142
BH ASSURANCE	TN0006550016	BHASS	B	12	Fixing	2 660 000	174,23	0,44 %		0	0		65,500	0,00 %	NC						63,000	3,97 %		9	181	11 957			
<b>SERVICES FINANCIERS</b>						<b>131 016 000</b>	<b>1 691,78</b>	<b>4,24 %</b>	<b>0</b>	<b>0</b>	<b>0</b>	<b>106</b>	<b>27 724</b>	<b>379 908</b>								<b>1</b>	<b>60 000</b>	<b>2 484 000</b>	<b>7 111</b>	<b>1 657 927</b>	<b>30 512 495</b>		
TUNISIE LEASING F	TN0002100907	TLS	A	11	Continu	10 800 000	446,04	1,12 %		14	684	27 739	41,300	0,00 %			41,442	40,553	-2,15 %		32,750	26,11 %		1	60 000	2 484 000	2 180	310 100	12 045 602
SPDIT - SICAF	TN0001400704	SPDIT	A	11	Continu	28 000 000	392,00	0,98 %		5	903	12 649	14,000	0,00 %			14,213	14,008	-1,44 %		12,700	10,24 %		411	109 926	1 443 419			
ATL	TN0004700100	ATL	B	11	Continu	32 500 000	266,83	0,67 %		46	21 256	174 600	8,210	0,12 %			8,194	8,214	0,24 %		6,100	34,59 %		2 106	794 081	5 771 123			
CIL	TN0004200853	CIL	B	11	Continu	7 000 000	237,30	0,60 %		35	4 670	157 841	33,900	-0,29 %			33,830	33,799	-0,09 %		28,250	20,00 %		1 085	246 502	7 714 497			
ATTIJARI LEASING	TN0006610018	TJL	B	11																									

Séance du jour										Année 2026		
Secteur / Emetteur / Valeur	Code ISIN	MNEMO	Groupe	Echanges	Quantité	Capitaux en TND	Dernier cours	Indicateur	Echanges	Quantité	Capitaux en TND	
<b>TECHNOLOGIE</b>												
<b>TELNET HOLDING</b>												
TN Da 1/10 010719	TN0007440035	TLN19	32					NC	4	12	9	
<b>BANQUES</b>												
<b>ATTIJARI BANK</b>												
TJARI - (Da)	TN0001600162	TJADA	32					NC	0	0	0	
TJARI - Da39	TN0001600261	TJA39	32					NC	0	0	0	
TJARIDA1/40 250518	TN0001600501	TJA18	32					NC	24	937	6 034	
TJARIDA4/21 300425	TN823JXM7775	TJA25	32	3	32	419	13,090		293	1 582	19 914	
<b>BIAT</b>												
BIAT Da32 4/6	TN0001800465	BIA32	32					NC	0	0	0	
BIAT Da36 1/20	TN0001800507	BIA36	32					NC	3	7	6	
BIAT DA1/20 290620	TN0001800622	BIA20	32					NC	28	156	1 162	
BIAT DA1/7 291124	TN633R178770	BIA24	32	3	4	72	18,020		224	565	10 831	
<b>BH BANK</b>												
BQ HABITAT (Da)	TN0001900612	BHDA	32					NC	0	0	0	
BH Da 1/20 150999	TN0001900679	BH12	32					NC	0	0	0	
BH Da1/25 14022000	TN0001900711	BH14	32					NC	0	0	0	
BHDA 1/15 28052007	TN0001900778	BHDA7	32					NC	1	2	3	
BH DA 1/3 270715	TN0001900901	BH15	32					NC	4	7	36	
BH DA 1/5 171117	TN0001900992	BH17	32					NC	4	9	19	
<b>BT</b>												
BQ DE TSIE - Da	TN0002200103	BTDA	32					NC	0	0	0	
BT Da 3/10 170599	TN0002200210	BT149	32					NC	0	0	0	
BT Da1/7(12/01)	TN0002200251	BT154	32					NC	0	0	0	
BT Da 1/2 23052005	TN0002200319	BTDA6	32					NC	0	0	0	
BT Da 1/2 10/06/09	TN0002200327	BTDA9	32					NC	2	10	35	
BT Da 1/3 280613	TN0002200335	BT13	32					NC	5	58	32	
BT DA 1/4 03062016	TN0002200343	BT16	32					NC	4	7	15	
BT DA 1/5 04052018	TN0002200350	BT18	32					NC	10	20	46	
BT DA 1/5 10052022	TN1YHLWKE9D7	BT22	32					NC	28	63	77	
<b>UBCI</b>												
UBCI Da 1/6 010900	TN0002400570	UBCO0	32					NC	0	0	0	
UBCI Da 3/7 010704	TN0002400646	UBCO4	32					NC	0	0	0	
UBCI Da 1/2 150710	TN0002400653	UBCO10	32					NC	1	1	23	
UBCI Da8/33 141013	TN0002400695	UBC13	32					NC	27	256	2 228	
<b>BNA</b>												
BNA Da 1/10 040509	TN0003100633	BNA09	32					NC	0	0	0	
BNA DA 1/10 200618	TN0003100740	BNA18	32					NC	17	66	91	
BNA DA 1/55 150419	TN0003100815	BNA19	32					NC	22	339	83	
<b>AB</b>												
AB Da 26 3/37	TN0003400108	AB26	32					NC	0	0	0	
AB Da 29 3/40	TN0003400116	AB29	32					NC	0	0	0	
AB Da 34 2/59	TN0003400157	AB34	32					NC	0	0	0	
AB Da 1/27	TN0003400207	ABA38	32					NC	0	0	0	
ABDA 1/14 11122007	TN0003400272	ABDA7	32					NC	0	0	0	
AB Da 3/7 281209	TN0003400371	ABDA9	32					NC	0	0	0	
AB Da 1/10 110613	TN0003400454	AB13	32					NC	1	1	9	
AB DA1/20 0802016	TN0003400512	AB16	32					NC	5	23	77	
AB DA1/25 300617	TN0003400579	AB17	32					NC	4	12	25	
AB DA 1/7 12102023	TNMY01P121OP7	AB23	32					NC	6	11	240	
AB DA 2/13 281024	TN66JFMSA518	AB24	32					NC	90	402	3 278	
<b>ATB</b>												
ATBDA1/7 09/11/05	TN0003600434	ATBDA	32					NC	0	0	0	
ATB Da 1/10 151208	TN0003600517	ATB08	32					NC	0	0	0	
ATB Da 1/16 161210	TN0003600616	ATB10	32					NC	2	13	3	
<b>WIFAK INTERNATIONAL BANK</b>												
WIFAK DA1/2 121015	TN0007200132	WIF15	32					NC	3	3	6	
<b>ASSURANCE</b>												
<b>ASTREE</b>												
AST DA 1/2 140817	TN0003000528	AST17	32					NC	0	0	0	
<b>STAR</b>												
STAR DA 7/6 221225	TN17FVNGCJ77	STAR5	32					NC	206	891	59 736	
<b>BNA ASSURANCES</b>												
AMI DA 1/4 110817	TN0007680044	AMI17	32					NC	3	3	2	
AMI DA27/35 241120	TN0007680051	AMI20	32					NC	12	57	89	
<b>SERVICES FINANCIERS</b>												
<b>SPDIT SICAF</b>												
SPDIT Da 1/24 3512	TN0001400720	SPD12	32					NC	3	16	9	
<b>TUNISIE LEASING ET FACTORING</b>												
TUN. LEAS. (Da 10)	TN0002100915	TLSDA	32					NC	0	0	0	
TLSD Da 1/4	TN0002100956	TL001	32					NC	0	0	0	
TLSD Da 1/5 02012020	TN0002100980	TL002	32					NC	0	0	0	
TLSD Da 1/6 18120203	TN0002101012	TL503	32					NC	0	0	0	
TLSD Da 1/7 061204	TN0002101061	TL504	32					NC	0	0	0	
TLSD Da1/55 010307	TN0002101152	TL507	32					NC	0	0	0	
TLSD Da 1/56 030308	TN0002101210	TL508	32					NC	3	81	77	
TLSD Da 1/57 020309	TN0002101319	TL509	32					NC	3	22	14	
TLSD Da 1/68 301209	TN0002101392	TL592	32					NC	8	64	34	
TLSD Da 1/69 010210	TN0002101400	TL510	32					NC	11	91	45	
TLSD Da 3/80 010213	TN0002101590	TL513	32					NC	18	217	306	
TL DA3/83 10022014	TN0002101749	TL514	32					NC	25	387	497	
TL DA2/43 02022015	TN0002101814	TL515	32					NC	18	152	269	
TLSD DA1/23 010719	TN0002102044	TL519	32					NC	23	158	252	
<b>CIL</b>												
CIL DA 2007 1/4	TN0004201042	CIL07	32					NC	0	0	0	
CIL Da 1/5 301208	TN0004201117	CIL08	32					NC	0	0	0	
CIL Da 1/3 110610	TN0004201216	CIL10	32					NC	1	1	6	
CIL Da 1/4 030611	TN0004201281	CIL11	32					NC	1	1	6	
CIL DA2/5 15052023	TNE0EJKAP2R7	CIL23	32					NC	1	1	5	
<b>ATL</b>												
ATL Da 1/5 290808	TN0004700266	ATL08	32					NC	0	0	0	
ATL Da 2/17 211012	TN0004700472	ATL12	32					NC	4	17	15	
<b>ATTIJARI LEASING</b>												
ATTIJARI LS ROMPU	TN0006610141	TJLR	32					NC	0	0	0	
TJL Da 3/1 210717	TN0006610448	TJL17	32					NC	17	428	2 410	
<b>BH LEASING</b>												
ML DA 1/4 250515	TN0006720072	ML15	32					NC	8	8	5	
<b>HANNIBAL LEASE</b>												
HL DA 1/10 180817	TN0007310378	HL17	32					NC	0	0	0	
HL DA37/100 090720	TN0007310519	HL20	32					NC	12	221	481	
<b>TELECOMMUNICATIONS</b>												
<b>SOTETEL</b>												
SOTETEL Da1/6	TN0006530059	SOT01	32					NC	1	2	4	
SOT Da 1/5 010102	TN0006530067	SOT02	32					NC	0	0	0	
SOT Da 1/5 010703	TN0006530075	SOT03	32					NC	0	0	0	
SOT Da 1/10 150704	TN0006530083	SOT04	32					NC	0	0	0	
SOT Da1/23 010906	TN0006530091	SOT06	32					NC	1	7	2	
<b>DISTRIBUTION</b>												
<b>MONOPRIX</b>												
MONOPRIX Da	TN0001000116	MNPDA	32					NC	0	0	0	
MNP Da 1/2 100611	TN0001000124	MNP11	32					NC	0	0	0	
MNP Da 1/5 040612	TN0001000132	MNP12	32					NC	0	0	0	
MNP Da 1/5 160615	TN0001000140	MNP15	32					NC	13	18	17	
<b>MAGASIN GENERAL</b>												
MAG GEN Da 1/2	TN0006440028	MGDA4	32					NC	0	0	0	
<b>SOTUMAG</b>												
MGR Da1/3 050710	TN0006580021	MGR10	32					NC	0	0	0	
MGR DA 1/10 201217	TN0006580039	MGR17	32					NC	0	0	0	
<b>ARTES</b>												
ARTES Da1/4 230712	TN0007300023	ART12	32					NC	0	0	0	
ARTES Da1/5 040313	TN0007300031	ART13	32					NC	0	0	0	
<b>CITY CARS</b>												
CITY DA1/3 230919	TN0007550023	CTV19	32					NC	5	8	59	
<b>SMART TUNISIE</b>												
SMART DA1/5 070623	TN71DY8X6058	SMT23	32					NC	21	49	172	
SMART DA1/6 111124	TN7PHUMS9GW2	SMT24	32					NC	32	115	333	
<b>VOYAGE ET LOISIRS</b>												
<b>TUNISAIR</b>												
TUNISAIR - Da 01	TN0001200419	TAIDA	32					NC	0	0	0	
TUNISAIR - Da 04	TN0001200468	TAIDA	32					NC	0	0	0	
TAIR Da1/10 010799	TN0001200476	TAI99	32					NC	0	0	0	
TAIR Da1/10 030700	TN0001200492	TAI00	32					NC	1	3	0	
TUNISAIR Da 1/10	TN0001200518	TAI01	32					NC	1	27	1	
TAIR DA1/22 310806	TN0001200534	TAI06	32					NC	3	30	1	
TAIR Da 1/5 010908	TN0001200542	TAI08	32									

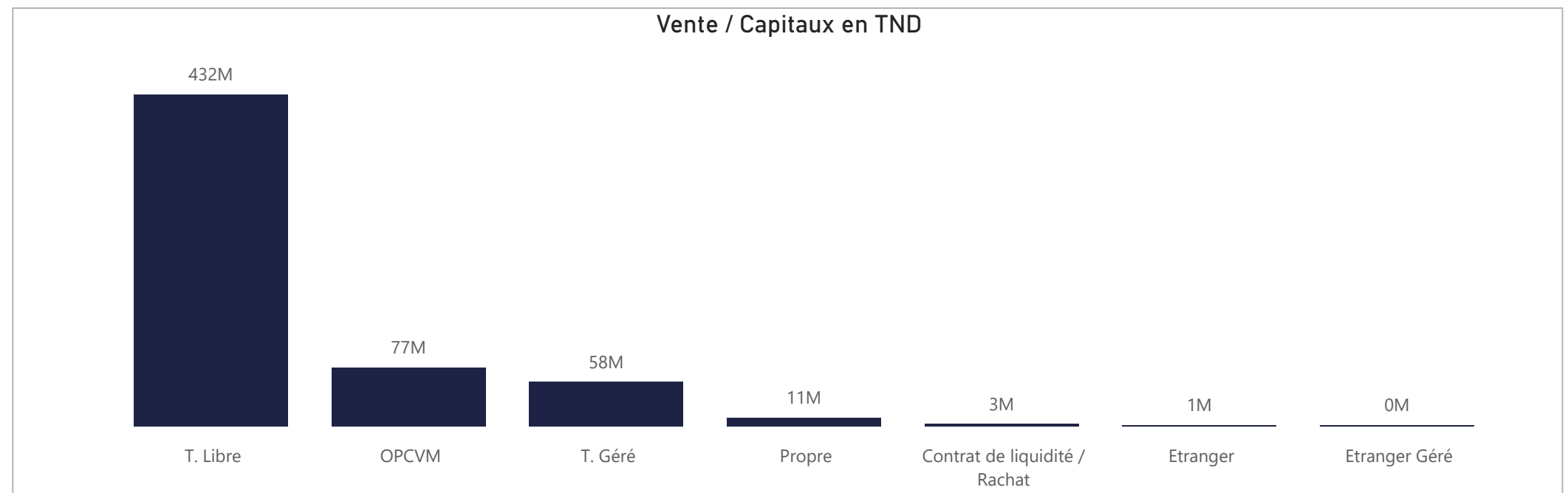
**ACHAT**

Achat	Echanges	Quantité	Capitaux en TND	Capitaux en %
T. Libre	109 686	35 898 457	396 611 746	68,22%
OPCVM	14 864	8 374 829	99 125 946	17,05%
T. Géré	13 081	4 223 562	56 691 832	9,75%
Propre	1 263	1 466 234	15 403 961	2,65%
Etranger	1 526	921 522	12 798 544	2,20%
Contrat de liquidité / Rachat	311	163 025	638 494	0,11%
Etranger Géré	28	10 774	101 253	0,02%
<b>Total</b>	<b>140 759</b>	<b>51 058 403</b>	<b>581 371 777</b>	<b>100,00%</b>



**VENTE**

Vente	Echanges	Quantité	Capitaux en TND	Capitaux en %
T. Libre	108 492	39 151 050	431 822 318	74,28%
OPCVM	12 572	6 150 778	76 606 100	13,18%
T. Géré	18 032	4 467 902	57 758 648	9,93%
Propre	947	1 051 493	10 900 150	1,87%
Contrat de liquidité / Rachat	407	149 132	3 057 706	0,53%
Etranger	300	83 396	1 198 636	0,21%
Etranger Géré	9	4 652	28 218	0,00%
<b>Total</b>	<b>140 759</b>	<b>51 058 403</b>	<b>581 371 777</b>	<b>100,00%</b>



## ACHAT

## Marché Principal

Mois	Contrat de liquidité / Rachat	Etranger	Etranger Géré	OPCVM	Propre	T. Géré	T. Libre	Total
janvier	357 291	5 865 195	86 909	39 720 950	2 089 700	27 643 306	144 119 552	219 882 904
février	119 160	2 790 003	12 834	41 701 853	4 939 271	18 888 468	197 460 625	265 912 216
mars	162 043	4 143 346	1 510	17 703 143	8 374 990	10 160 058	55 031 568	95 576 657
2	4 000	1 276		2 186 224	484 587	1 013 338	6 284 494	9 973 920
3		50 434		1 071 569	1 740	273 776	2 768 461	4 165 980
4	17 366	178 919		1 276 623	36 540	593 802	3 327 146	5 430 395
5	17 240	217 031		2 348 751	44 682	1 297 439	4 085 210	8 010 353
6	19 241	140 430		1 715 388	381 284	1 153 881	3 914 213	7 324 438
9	19 798	646 279		1 141 657	168 940	694 988	6 367 325	9 038 987
10	22 349	2 792 235		2 629 477	25 684	1 386 925	6 057 358	12 914 028
11	21 382		1 510	2 223 479	5 698	1 592 609	5 341 930	9 186 608
12	20 680	1 319		796 259	7 159 246	1 356 959	11 108 611	20 443 075
13	19 988	115 423		2 313 716	66 589	796 340	5 776 818	9 088 874
<b>Total</b>	<b>638 494</b>	<b>12 798 544</b>	<b>101 253</b>	<b>99 125 946</b>	<b>15 403 961</b>	<b>56 691 832</b>	<b>396 611 746</b>	<b>581 371 777</b>

## Marché de Bloc

Mois	Propre	T. Libre	Total
janvier		4 345 300	4 345 300
février		67 271 000	67 271 000
mars	7 141 246		7 141 246
12	7 141 246		7 141 246
<b>Total</b>	<b>7 141 246</b>	<b>71 616 300</b>	<b>78 757 546</b>

## VENTE

## Marché Principal

Mois	Contrat de liquidité / Rachat	Etranger	Etranger Géré	OPCVM	Propre	T. Géré	T. Libre	Total
janvier	437 318	641 174	22 682	35 671 117	532 921	26 363 928	156 213 763	219 882 904
février	2 253 002	319 932	2 994	28 168 288	2 921 846	24 090 553	208 155 601	265 912 216
mars	367 386	237 530	2 543	12 766 694	7 445 383	7 304 167	67 452 955	95 576 657
2	47 473	96 866		393 383	26 600	659 156	8 750 442	9 973 920
3	43 290	140		265 303		445 737	3 411 510	4 165 980
4	34 155			28 086	46 570	587 425	4 734 159	5 430 395
5	32 357	5 181		186 718	19 591	769 118	6 997 388	8 010 353
6	26 924			736 150	23 000	660 636	5 877 728	7 324 438
9	26 301	68 673		805 873		520 980	7 617 160	9 038 987
10	27 392	35 959		4 486 595		702 085	7 661 998	12 914 028
11	76 332		2 543	1 435 539	64 199	927 553	6 680 443	9 186 608
12	26 800			2 822 066	7 196 172	1 268 124	9 129 912	20 443 075
13	26 361	30 711		1 606 982	69 251	763 354	6 592 215	9 088 874
<b>Total</b>	<b>3 057 706</b>	<b>1 198 636</b>	<b>28 218</b>	<b>76 606 100</b>	<b>10 900 150</b>	<b>57 758 648</b>	<b>431 822 318</b>	<b>581 371 777</b>

## Marché de Bloc

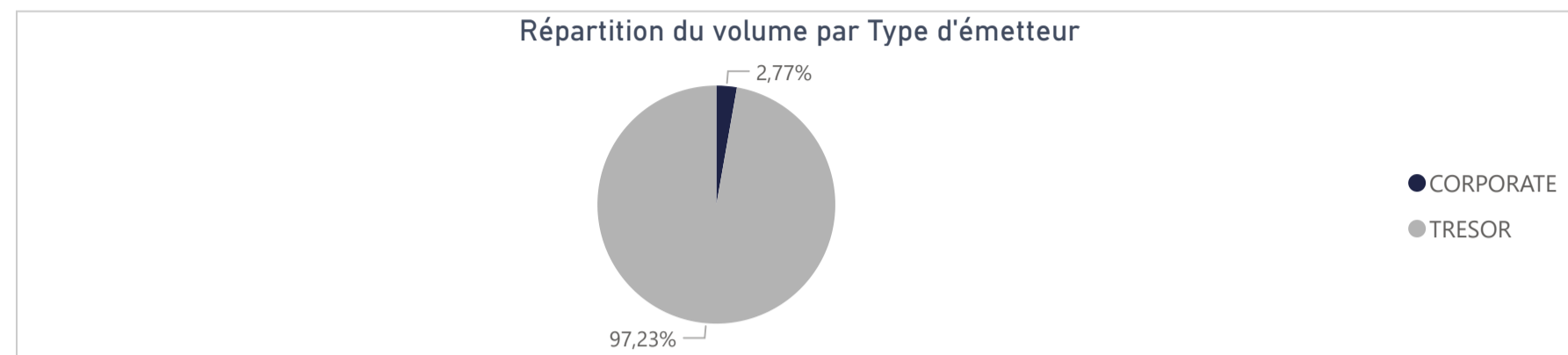
Mois	Propre	T. Libre	Total
janvier		4 345 300	4 345 300
février		67 271 000	67 271 000
mars	7 141 246		7 141 246
12	7 141 246		7 141 246
<b>Total</b>	<b>7 141 246</b>	<b>71 616 300</b>	<b>78 757 546</b>

**117 366 589**

Capitaux traités sur l'année en TND

Marché	Echanges	Quantité	Capitaux en TND
Cote : Titres de Créances	127	315 084	117 366 589

Type d'émetteur	Echanges	Quantité	Capitaux en TND	Capitaux en %
TRESOR	121	283 349	114 112 404	97,23%
CORPORATE	6	31 735	3 254 186	2,77%
<b>Total</b>	<b>127</b>	<b>315 084</b>	<b>117 366 589</b>	<b>100,00%</b>



Achat	Echanges	Quantité	Capitaux en TND	Capitaux en %
Propre	27	86 644	91 950 538	78,34%
OPCVM	61	215 857	25 226 908	21,49%
T. Géré	23	5 448	124 370	0,11%
T. Libre	16	7 135	64 773	0,06%
<b>Total</b>	<b>127</b>	<b>315 084</b>	<b>117 366 589</b>	<b>100,00%</b>

Vente	Echanges	Quantité	Capitaux en TND	Capitaux en %
OPCVM	57	226 169	109 745 936	93,51%
Propre	1	70 000	7 192 299	6,13%
T. Géré	24	5 247	232 498	0,20%
T. Libre	45	13 668	195 858	0,17%
<b>Total</b>	<b>127</b>	<b>315 084</b>	<b>117 366 589</b>	<b>100,00%</b>

Répartition des capitaux traités en TND par catégorie de donneurs d'ordres

ACHAT					
Mois	OPCVM	Propre	T. Géré	T. Libre	Total
janvier	20 166 467		24 748	40 978	20 232 194
février	4 527 841	91 950 538	2 981	23 795	96 505 155
mars	532 600		96 642		629 241
4	449				449
6			18 762		18 762
9	157 589		2 373		159 962
10	284 640		9 982		294 623
12	39 960		61 926		101 887
13	49 960		3 599		53 559
<b>Total</b>	<b>25 226 908</b>	<b>91 950 538</b>	<b>124 370</b>	<b>64 773</b>	<b>117 366 589</b>

VENTE					
Mois	OPCVM	Propre	T. Géré	T. Libre	Total
janvier	12 951 630	7 192 299	8 142	80 123	20 232 194
février	96 260 728		137 696	106 731	96 505 155
mars	533 578		86 659	9 004	629 241
4				449	449
6			18 762		18 762
9	154 173		2 373	3 416	159 962
10	289 484			5 139	294 623
12	39 960		61 926		101 887
13	49 960		3 599		53 559
<b>Total</b>	<b>109 745 936</b>	<b>7 192 299</b>	<b>232 498</b>	<b>195 858</b>	<b>117 366 589</b>

Séance du jour													Année 2026			
Valeur	Code ISIN	MNEMO	Groupe	Echanges	Quantité	Capitaux en TND	Clôture en %	Var. du Jour	Indicateur	VWAP Veille en %	VWAP en %	Var. VWAP	Ouverture en %	Echanges	Quantité	Capitaux en TND
BTA 6.3% Oct 2026	TN0008000580	B1026	21				98,000	0,00 %	NC				98,000	0	0	0
BTA6.7% Avril 2028	TN0008000606	B0428	21				93,100	0,00 %	NC				93,100	0	0	0
BTA 6,6% Mars 2027	TN0008000655	B0327	21				98,000	0,00 %	NC				97,100	1	158	163 697
BTA 7,5% Juil 2032	TN0008000663	B0732	21				97,000	0,00 %	NC				97,000	0	0	0
BTA 7% Juil 2028	TN0008000697	B0728	21				90,500	0,00 %	NC				90,500	0	0	0
BTA 7,2% Fev 2027	TN0008000721	B0227	21	1	50	49 960	99,250	0,00 %		99,250	99,250	0,00 %	97,590	12	9 200	9 660 687
BTA 7,4% Fev 2030	TN0008000739	B0230	21				94,970	0,00 %	NC				93,450	5	144	139 741
BTA 7,2% Mai 2027	TN0008000747	B0527	21				98,760	0,00 %	NC				96,510	2	75	78 142
BTA 8% Nov 2030	TN0008000762	B1130	21				97,000	0,00 %	NC				97,000	0	0	0
BTA 7,3% Dec 2027	TN0008000770	B1227	21				91,050	0,00 %	NC				91,050	0	0	0
BTA 7,5% Janv 2028	TN0008000796	B0128	21				100,000	0,00 %	NC				100,000	0	0	0
BTA 8% Mars 2033	TN0008000804	B0333	21				100,000	0,00 %	NC				100,000	0	0	0
BTA 7,5% Dec 2028	TN0008000812	B1228	21				94,720	0,00 %	NC				94,720	0	0	0
BTA 8,8% Sept 2032	TN14N15D7B2	B0932	21				100,000	0,00 %	NC				100,000	0	0	0
BTA 8% Janv 2029	TNHUVZNLATV4	B0129	21				100,000	0,00 %	NC				100,000	0	0	0
BTA 8,25% Juin2031	TNNOS0ORH1F1	B0631	21				95,300	0,00 %	NC				95,300	0	0	0
BTA 9% sept 2029	TNLRQIP00JY4	B0929	21				99,100	0,00 %	NC				98,700	2	430	438 126
BTA 9,4% aout 2033	TNNUS2JABSF6	B0833	21				99,950	0,00 %	NC				100,010	1	800	831 328
BTA 9,5% aout 2035	TN19GXADLDO	B0835	21				100,000	0,00 %	NC				100,000	0	0	0
BTA 9,70% Oct 2027	TN9EG19CQ82	B1027	21				101,270	0,00 %	NC				100,000	1	50	52 017
BTA 9,87% Oct 2031	TNOODT102PF5	B1031	21				100,000	0,00 %	NC				100,000	0	0	0
BTA 9,80% Oct 2028	TN87SF5T9RO3	B1028	21				100,000	0,00 %	NC				100,000	0	0	0
BTA 9,89% Juin2033	TN15BPOGW9F1	B0633	21				100,000	0,00 %	NC				100,000	0	0	0
BTA 9,90% Dec 2034	TNXJGTXAROH4	B1234	21				100,000	0,00 %	NC				100,000	0	0	0
BTA 9,87% Janv2032	TNCVAULI413	B0132	21				102,110	0,00 %	NC				101,310	1	550	562 200
BTA 9,83% mars2034	TNV7HGOLTYL8	B0334	21				100,000	0,00 %	NC				100,000	0	0	0
BTA 9,28% juin2028	TNL8K8A9Q440	B0628	21				100,000	0,00 %	NC				100,000	0	0	0
BTA 9,49% juin2034	TNBF55WVBO32	B0634	21				100,000	0,00 %	NC				100,000	0	0	0
BTA 9,37% juin2029	TNNC6SZ1UFM6	B0629	21				100,270	0,00 %	NC				100,000	1	100	105 687
BTA 9,45% juil2035	TNEHPA8HGPD7	B0735	21				100,000	0,00 %	NC				100,000	0	0	0
BTA 9,31% juin2030	TNXS9NK4WGP1	B0630	21				99,930	0,00 %	NC				100,730	1	150	155 711
BTA 9,28% mars2029	TN5NNTYQMW72	B0329	21				100,000	0,00 %	NC				100,000	0	0	0
BTA 9,40% Dec 2035	TNQEVW1AZTU8	B1235	21				100,000	0,00 %	NC				100,000	0	0	0
BTA 7,75% Mars2035	TNRZET64V1L9	B0335	21				100,000	0,00 %	NC				100,000	0	0	0
BTA 7,75% Mars2036	TN673BVAIRO4	B0336	21				100,000	0,00 %	NC				100,000	0	0	0
BTA 7,75% Mars2038	TNEF0249ZM68	B0338	21				100,000	0,00 %	NC				100,000	0	0	0
BTA 8,45% Sept2030	TNGTIJFRR1B4	B0930	21				100,000	0,00 %	NC				100,000	0	0	0
BTA 7,50% Sept2034	TN7AELB46P3	B0934	21				100,000	0,00 %	NC				100,000	0	0	0
ENAT2021 8,70%A PP	TN0008000820	NA26	21				95,000	0,00 %	NC				97,500	1	100	499
E NAT 2021 8,80% B	TN0008000838	NB26	21				100,000	0,00 %	NC				100,000	1	5 000	524 833
E NAT 2021 8,90% C	TN0008000846	NC28	21				93,000	0,00 %	NC				93,000	0	0	0
ENAT22021 8,70%APP	TN0008000887	NA226	21				97,000	0,00 %	NC				97,000	0	0	0
ENAT2 2021 8,80% B	TN0008000895	NB226	21				100,000	0,00 %	NC				100,000	0	0	0
ENAT2 2021 8,90% C	TN0008000903	NC228	21				95,000	0,00 %	NC				95,000	1	6	5 957
ENAT2 HASSAN21 APP	TN0008000853	NH226	21				100,000	0,00 %	NC				100,000	0	0	0
ENAT32021 8,70%APP	TNZBXQU3RZ91	NA3F6	21				95,000	0,00 %	NC				97,000	6	2 208	11 147
ENT32021T+2,45%APP	TNSUXW7EUBU0	NA3V6	21				95,000	0,00 %	NC				95,000	0	0	0
ENAT3 2021 8,80% B	TNYZ06UGUZ33	NB3F6	21				100,000	0,00 %	NC				94,500	1	50	5 139
ENAT32021 T+2,55%B	TN5QHXZ8T348	NB3V6	21				100,000	0,00 %	NC				100,000	0	0	0
ENAT3 2021 8,90% C	TN3QL5M1QLW6	NC3F8	21				100,000	0,00 %	NC				100,000	0	0	0
ENAT32021 T+2,65%C	TNJP2LP1CVE1	NC3V8	21				100,000	0,00 %	NC				100,000	0	0	0
ENAT3 HASSAN21 APP	TNE5I87AYZT5	NHA36	21				100,000	0,00 %	NC				100,000	0	0	0
ENAT3 HASSAN2021 B	TNVSMDL2VYJ5	NHB36	21				100,000	0,00 %	NC				100,000	0	0	0
ENAT3 HASSAN2021 C	TNJQ3VIAM1R9	NHC38	21				100,000	0,00 %	NC				100,000	0	0	0
ENAT1 2022 A 8,80%	TNPSL0PEJVO7	NAF27	21				98,500	0,00 %	NC				95,000	21	13 168	141 846
ENAT1 2022A T+2,4%	TNLEGO8CKWX3	NAV27	21				100,000	0,00 %	NC				92,500	1	1 170	12 714
ENAT1 2022 B 8,90%	TNHG2VXQ3BG0	NBF29	21				98,000	0,00 %	NC				100,000	1	20	1 688
ENAT1 2022B T+2,5%	TN00U20VQY55	NBV29	21				100,000	0,00 %	NC				100,000	0	0	0
ENAT1 2022 C 9,10%	TN5XXZ454U2	NCF32	21				100,000	0,00 %	NC				100,000	0	0	0
ENAT1 2022CT+2,65%	TNQHMI7RIBR5	NCV32	21				100,000	0,00 %	NC				100,000	0	0	0
ENAT1 HASSAN2022 A	TNCDR74CL701	NHA27	21				100,000	0,00 %	NC				100,000	0	0	0
ENAT1 HASSAN2022 B	TNBH89XIP394	NHB29	21				100,000	0,00 %	NC				100,000	0	0	0
ENAT1 HASSAN2022 C	TNW1CNSIM5T4	NHC32	21				100,000	0,00 %	NC				100,000	0	0	0
ENAT22022 9,25%APP	TNJ1M1ZAWYG5	NA2F7	21				100,400	0,00 %	NC				99,000	3	23 000	245 209
ENT2 22 T+2,15%APP	TNQCK0BPZ5A4	NA2V7	21				100,000	0,00 %	NC				100,000	1	1 500	15 830
ENAT2 2022 9,35% B	TNQVHB5W22K2	NB2F9	21				97,100	0,00 %	NC				101,750	1	100	8 250
ENAT22022 T+2,2% B	TNFOOWIRG8H7	NB2V9	21				100,000	0,00 %	NC				100,000	0	0	0
ENAT2 2022 9,60% C	TN19EO2MTU05	NC2F2	21				100,700	0,00 %	NC				100,700	0	0	0
ENAT2 2022T+2,40%C	TN11T1B0EPV4	NC2V2	21				100,000	0,00 %	NC				100,000	0	0	0
ENAT2 HASSAN22 APP	TNM46OWVRP06	NH2A7	21				65,000	0,00 %	NC				65,000	0	0	0
ENAT2 HASSAN2022 B	TNU9AUB15T16	NH2B9	21				100,000	0,00 %	NC				100,000	0	0	0
ENAT2 HASSAN2022 C	TN714WHHNNWN4	NH2C2	21				100,000	0,00 %	NC				100,000	0	0	0
ENAT32022 9,25%APP	TNXNSU51LBI2	NA3F7	21				93,000	0,00 %	NC				93,000	0	0	0
ENT3 22 T+2,15%APP	TNWL1ODSWXK1	NA3V7	21				99,000	0,00 %	NC				99,000	0	0	0
ENAT3 2022 9,35% B	TNRGVSCEDE36	NB3F9	21				100,170	0,00 %	NC				100,170	0	0	0
ENAT32022 T+2,2% B	TN0JN6PVVH38	NB3V9	21				100,000	0,00 %	NC				100,000	0	0	0
ENAT3 2022 9,60% C	TN4A4WPDZOC1	NC3F2	21				100,000	0,00 %	NC				100,000	0	0	0
ENAT3 2022T+2,40%C	TNIZ090I5G66	NC3V2	21				100,000	0,00 %	NC				100,000	0	0	0
ENAT42022 9,35%APP	TNOAYHSVTHY1	NA4F7	21				99,000	0,00 %	NC				99,000	0	0	0
ENT4 2022 T+2% APP	TN2MVOGUKOAS	NA4V7	21				100,750	0,00 %	NC				100,750	0	0	0
ENAT4 2022 9,4% B	TNWRCVSYL730	NB4F9	21				96,000	0,00 %	NC				96,000	0	0	0
ENAT42022T+2,05% B	TN7PM93UZP50	NB4V9	21				100,000	0,00 %	NC				100,000	0	0	0
ENAT4 2022 9,60% C	TNEFCT8MYXZ3	NC4F2	21				100,000	0,00 %	NC				100,000	0	0	0
ENAT4 2022T+2,25%C	TNVFSFLG1FH4	NC4V2	21				100,000	0,00 %	NC				100,000	0	0	0
ENAT4HASSAN2022APP	TNA3G5IE2961	NH4A7	21				100,000	0,00 %	NC				100,000	0	0	0
ENAT4 HASSAN2022 C	TNQR5G236GA1	NH4C2	21				100,000	0,00 %	NC				100,000	0	0	0
ENAT12023 9,75%APP	TN6DQ00BLT7	NAF28	21				97,000	0,00 %	NC				97,000	3	45 087	500 604
ENT12023T+1,7% APP	TNBYTZTD19Z0	NAV28	21				91,000	0,00 %	NC				91,000	0	0	0
ENAT1 2023 9,8% B	TNCGJF5TW027	NBF30	21		</											

Séance du jour															Année 2026			
Valeur	Emetteur	Code ISIN	MNEMO	Groupe	Echanges	Quantité	Capitaux en TND	Clôture en %	Var. du Jour	Indicateur	VWAP Vieille en %	VWAP en %	Var. VWAP	Ouverture en %	Echanges	Quantité	Capitaux en TND	
▲																		
BTE0930 5.85%AP20	BTE	TN0001300607	BE10B	21				100,000	0,00 %	NC				100,000	0	0	0	
BTE0232 6.25%P20	BTE	TN0001300623	BE11F	21				100,000	0,00 %	NC				100,000	0	0	0	
BTEB0127 11,5%P7-2	BTE	TN0001300680	BE9BF	21				100,000	0,00 %	NC				100,000	0	0	0	
BTEB0127T+3,25P7-2	BTE	TN0001300698	BE9BV	21				100,000	0,00 %	NC				100,000	0	0	0	
BSA0627 8.75% P5PP	BIAT	TN059Z1I0G78	B22AF	21				100,000	0,00 %	NC				100,000	0	0	0	
BSA0627T+2,55%P5PP	BIAT	TN2XZZTDCR70	B22AV	21				100,000	0,00 %	NC				100,000	0	0	0	
BSB0627 8.75% P5	BIAT	TNBLRFH96SL4	B22BF	21				100,130	0,00 %	NC				100,130	0	0	0	
BSB0627T+2,55% P5	BIAT	TNUALDKV3B53	B22BV	21				100,000	0,00 %	NC				100,000	0	0	0	
BSC0627 9.15% IF5	BIAT	TNODT4SXV9P9	B22CF	21				98,440	0,00 %	NC				98,440	0	0	0	
BSC0627T+2,95% IF5	BIAT	TN9MG9S138K0	B22CV	21				91,720	0,00 %	NC				91,720	0	0	0	
BSD0629 9.20% P7-2	BIAT	TN8J8QFA4123	B22DF	21				100,000	0,00 %	NC				100,000	0	0	0	
BSD0629 T+3% P7-2	BIAT	TNG0JL1IIN67	B22DV	21				100,000	0,00 %	NC				100,000	0	0	0	
BSE0629 9.45% IF7	BIAT	TNPZ2BZUFO23	B22EF	21				100,000	0,00 %	NC				100,000	0	0	0	
BSE0629T+3,25% IF7	BIAT	TN4IAOG1Z7S3	B22EV	21				100,000	0,00 %	NC				100,000	0	0	0	
BSF0632 9.60%P10-5	BIAT	TNGQ611JKPR4	B22FF	21				100,000	0,00 %	NC				100,000	0	0	0	
BSF0632T+3,35P10-5	BIAT	TNDJUT047V9	B22FV	21				100,180	0,00 %	NC				100,180	0	0	0	
BSG0632 9.70% IF10	BIAT	TNFSFT39R800	B22GF	21				100,760	0,00 %	NC				100,760	0	0	0	
BSG0632T+3,45%IF10	BIAT	TNHD4NKEWF69	B22GV	21				100,000	0,00 %	NC				100,000	0	0	0	
BH SC0326 10.3P7-2	BH BANK	TN0001901115	BS9CF	21				100,000	0,00 %	NC				100,000	0	0	0	
BH SC0326T+2,6P7-2	BH BANK	TN0001901123	BS9CV	21				100,000	0,00 %	NC				100,000	0	0	0	
BHSA1026T+2,55P5-1	BH BANK	TNSHBNXC1WC4	BS21A	21				100,860	0,00 %	NC				100,860	0	0	0	
BHSB1026T+2,7%INF5	BH BANK	TNIHW049ARG5	BS21B	21				100,000	0,00 %	NC				100,000	0	0	0	
BH SC1028 9.1%P7-2	BH BANK	TN0PIDORGAE6	BS21C	21				99,970	0,00 %	NC				99,970	0	0	0	
BHSD1028T+2,9%P7-2	BH BANK	TNA4HARL4UJ5	BS21D	21				100,000	0,00 %	NC				100,000	0	0	0	
STB0528T+1,75%AP20	STB	TN0002601003	STB8C	21				100,000	0,00 %	NC				100,000	0	0	0	
STB0533 T+2,0%AP25	STB	TN0002601011	STB8D	21				100,000	0,00 %	NC				100,000	0	0	0	
STB SC1126 11%P7-2	STB	TN0002601169	S91CF	21				100,150	0,00 %	NC				100,150	0	0	0	
STBSC1126T+2,8P7-2	STB	TN0002601177	S91CV	21				100,000	0,00 %	NC				100,000	0	0	0	
STBSD1126 11,5%IF7	STB	TN0002601185	S91D	21				100,000	0,00 %	NC				100,000	0	0	0	
STB SC0427 11%P7-2	STB	TN0002601219	S20CF	21				100,150	0,00 %	NC				100,150	0	0	0	
STBSA0127 8.7% AP5	STB	TNWQSOIMZ65V8	S21AF	21				99,520	0,00 %	NC				99,520	0	0	0	
STBSA0127T+2,3%AP5	STB	TN8X3GZLYOR8	S21AV	21				98,820	0,00 %	NC				98,820	0	0	0	
STBSB0127 8.95%IF5	STB	TNTGLIP3KDL6	S21BF	21				100,000	0,00 %	NC				100,000	0	0	0	
STBSB0127T+2,55IF5	STB	TN4UMPL967X2	S21BV	21				100,000	0,00 %	NC				100,000	0	0	0	
STBSC0127 9.1% AP5	STB	TNXFR5BNBPM9	S21CF	21				100,000	0,00 %	NC				100,000	0	0	0	
STBSC0127T+2,7%AP5	STB	TN2MYCP047G7	S21CV	21				100,000	0,00 %	NC				100,000	0	0	0	
STBSD0127 9.35%IF5	STB	TNL6Z2LXMEP5	S21DF	21				100,000	0,00 %	NC				100,000	0	0	0	
STBSE0127 8.7% AP5	STB	TN0R77XCOAH0	S21EF	21				100,000	0,00 %	NC				100,000	0	0	0	
AB0528 7.0%AP20	AB	TN0003400330	ABS8B	21				100,000	0,00 %	NC				100,000	0	0	0	
ABSC0228 9,4%AP7-2	AB	TN0003400678	ABS3C	21				100,000	0,00 %	NC				100,000	0	0	0	
AB SA0428T+2,7P7-2	AB	TN0003400686	ABS1A	21				100,000	0,00 %	NC				100,000	0	0	0	
AB SB0431T+2,8AP10	AB	TN0003400694	ABS1B	21				100,000	0,00 %	NC				100,000	0	0	0	
ABSA1028 10.05%AP5	AB	TNDE9EH7SA12	AB3AF	21				100,000	0,00 %	NC				100,000	0	0	0	
ABSA1028T+2,15%AP5	AB	TNLR8PUB9C93	AB3AV	21				100,000	0,00 %	NC				100,000	0	0	0	
ABSC1030 10.2%P7-2	AB	TNSPTKYMCD13	AB3CF	21				100,000	0,00 %	NC				100,000	0	0	0	
ABSC1030T+2,3%P7-2	AB	TNTMJ1DJ4SH4	AB3CV	21				100,000	0,00 %	NC				100,000	0	0	0	
ABSD1030 10.3% IF7	AB	TN0GGAF4RX47	AB3DF	21				100,000	0,00 %	NC				100,000	0	0	0	
ABSD1030 T+2,4%IF7	AB	TNR3ZRJWC984	AB3DV	21				100,000	0,00 %	NC				100,000	0	0	0	
ABSA1130T+1,65%AP5	AB	TNQK7QIECB53	ABS5A	21	2	35	3 599	100,000	0,00 %	NC		100,000		100,000	2	35	3 599	
ABSB1132T+1,75P7-2	AB	TNA3Z7AYXX2	ABS5B	21				100,000	0,00 %	NC				100,000	1	30 000	3 070 222	
ATB0527T+1,75%AP20	ATB	TN0003600491	ATB7C	21				100,000	0,00 %	NC				100,000	0	0	0	
ATB0532T+2,0%AP25	ATB	TN0003600509	ATB7D	21				100,000	0,00 %	NC				100,000	0	0	0	
ATB0529 5.9%P20-5	ATB	TN0003600582	ATBB2	21				100,000	0,00 %	NC				100,000	0	0	0	
ATBSB0328T+2,1AP10	ATB	TN0003600657	ATBSB	21				100,000	0,00 %	NC				100,000	0	0	0	
UIB0729 5.85%AP20	UIB	TN0003900248	UB91C	21				95,000	0,00 %	NC				95,000	0	0	0	
UIB0831 6.3%P20	UIB	TN0003900263	U111B	21				91,600	0,00 %	NC				91,600	0	0	0	
UIB0133 6.70% AP20	UIB	TN0003900305	UB21C	21				100,000	0,00 %	NC				100,000	0	0	0	
BTK0230 5.85%P20	BTK	TN0004620142	BTK9D	21				100,000	0,00 %	NC				100,000	0	0	0	
BTK0130 T+2,5% AP5	BTK	TN3Z8BRRN997	BTK24	21				100,000	0,00 %	NC				100,000	0	0	0	
WIBIC0626 10,75%P7	WIFACK INTERNATIONAL BANK	TN0007200199	WB19C	21				98,000	0,00 %	NC				98,000	0	0	0	
WIB ID 0626 11%P7	WIFACK INTERNATIONAL BANK	TN0007200207	WB19D	21				100,000	0,00 %	NC				100,000	0	0	0	
WIB A 0128 9,25%P5	WIFACK INTERNATIONAL BANK	TNR4CLXNS261	WB22A	21				100,000	0,00 %	NC				100,000	0	0	0	
WIBB0130 9,75%P7-2	WIFACK INTERNATIONAL BANK	TN6K3BUUB12	WB22B	21				100,000	0,00 %	NC				100,000	0	0	0	
WC0133 10,25%P10-2	WIFACK INTERNATIONAL BANK	TNMC9HTIB5A4	WB22C	21				100,000	0,00 %	NC				100,000	0	0	0	
ABCB0627 11,5%P7-2	ABC TUNISIE	TN0007780075	AC20B	21				100,000	0,00 %	NC				100,000	0	0	0	
TL B0626 11,7%P7-2	TUNISIE LEASING ET FACTORING	TN0002102127	T91BF	21				102,630	0,00 %	NC				102,630	0	0	0	
TLFA0426 9,70%AP5	TUNISIE LEASING ET FACTORING	TN0002102150	T211A	21				99,510	0,00 %	NC				99,510	0	0	0	
TLF SA1026 9,8%AP5	TUNISIE LEASING ET FACTORING	TN25BU7F6WY7	T215A	21				100,880	0,00 %	NC				100,880	0	0	0	
TLF 0427 9,6% AP5	TUNISIE LEASING ET FACTORING	TNYJL6N2AEP6	TL22F	21				100,440	0,00 %	NC				100,440	0	0	0	
TLF0427 T+2,75%AP5	TUNISIE LEASING ET FACTORING	TNKU48FZVRH1	TL22V	21				100,000	0,00 %	NC				100,000	0	0	0	
TLF 1027 10% AP5	TUNISIE LEASING ET FACTORING	TNXIY8MEDJ3	T222F	21				100,000	0,00 %	NC				100,000	0	0	0	
TLF1027 T+2,75%AP5	TUNISIE LEASING ET FACTORING	TNR0099VZUY8	T222V	21				100,000	0,00 %	NC				100,000	0	0	0	
TLF0428 10,55% AP5	TUNISIE LEASING ET FACTORING	TN99P7ZUER9	TL231	21				100,000	0,00 %	NC				100,000	0	0	0	
TLF0129 10,70% AP5	TUNISIE LEASING ET FACTORING	TNMCJHUZPRD0	TL23F	21				99,130	0,00 %	NC				99,130	0	0	0	
TLF0129T+2,5%AP5	TUNISIE LEASING ET FACTORING	TNQYE48RCJ72	TL23V	21				100,000	0,00 %	NC				100,000	0	0	0	
TLF0529 10,60% AP5	TUNISIE LEASING ET FACTORING	TN45CEXIVV5	TL24F	21				100,000	0,00 %	NC				100,000	0	0	0	
TLF 0529T+2,5% AP5	TUNISIE LEASING ET FACTORING	TNUSNP2H8PH1	TL24V	21				100,000	0,00 %	NC				100,000	0	0	0	
TLF0929 10,50% AP5	TUNISIE LEASING ET FACTORING	TN1PE0B20LR6	T242F	21				100,000	0,00 %	NC				100,000	0	0	0	
TLF0929 T+2,5% AP5	TUNISIE LEASING ET FACTORING	TNP89T6GPOD0	T242V	21				100,000	0,00 %	NC				100,000	0	0	0	
TLF 0530 10% AP5	TUNISIE LEASING ET FACTORING	TNQ8KNUQ09D7	TL251	21				100,000	0,00 %	NC				100,000	1	1 100	118 438	
TLFS1130 9,25% AP5	TUNISIE LEASING ET FACTORING	TNMTWPZD31L4	TL525	21				100,000	0,00 %	NC				100,000	0	0	0	
CIL0628 10,55% AP5	CIL	TNY1F6BOX6F5	CL23F	21				100,000	0,00 %	NC				100,000	0	0	0	
ATL A0127 9,6% AP5	ATL	TNFU																

578 953

Capitaux traités sur l'année en TND

Cotation électronique

Echanges	Quantité	Capitaux en TND
22	1 619	15 221

Répartition par catégorie de donneurs d'ordres

Achat	Echanges	Quantité	Capitaux en TND	Capitaux en %
T. Libre	22	1 619	15 221	100,00%
<b>Total</b>	<b>22</b>	<b>1 619</b>	<b>15 221</b>	<b>100,00%</b>

Vente	Echanges	Quantité	Capitaux en TND	Capitaux en %
T. Libre	22	1 619	15 221	100,00%
<b>Total</b>	<b>22</b>	<b>1 619</b>	<b>15 221</b>	<b>100,00%</b>

Cotation sur Panneaux : Les enchères

Echanges	Quantité	Capitaux en TND
24	14 622	563 732

Répartition par catégorie de donneurs d'ordres

Achat	Echanges	Quantité	Capitaux en TND	Capitaux en %
T.Libre	24	14 622	563 732	100,00%
<b>Total</b>	<b>24</b>	<b>14 622</b>	<b>563 732</b>	<b>100,00%</b>

Vente	Echanges	Quantité	Capitaux en TND	Capitaux en %
T.Libre	24	14 622	563 732	100,00%
<b>Total</b>	<b>24</b>	<b>14 622</b>	<b>563 732</b>	<b>100,00%</b>

Le Marché Hors Cote : Activité par valeur sur le système de cotation électronique

Séance du jour													Année 2026				
Valeur	Code ISIN	MNEMO	Groupe	Echanges	Quantité	Capitaux en TND	Clôture	Var. du Jour	Indicateur	VWAP Veille	VWAP	Var. VWAP	Ouverture	Rendement annuel	Echanges	Quantité	Capitaux en TND
SITEX	TN0004300307	SITEX	13				2,960	0,00 %	NC				2,410	22,82 %	1	1	3
STE TUN. DU SUCRE	TN0006170013	STS	13				9,410	0,00 %	NC				9,600	-1,98 %	21	1 618	15 218
<b>Total</b>				<b>0</b>	<b>0</b>	<b>0</b>									<b>22</b>	<b>1 619</b>	<b>15 221</b>