

Sommaire

Page

-Indicateurs de la séance & Activité des marchés

2

-Palmarès de la Séance

3

-Activité des marchés sur l'année

4

-Le Marché Principal

5

· Activité sur l'année par compartiment et par groupe de cotation

5

· Activité détaillée par valeur

6

· Répartition du volume des transactions sur l'année par catégorie de donneurs d'ordres

8

-Le Marché Obligataire

10

-Le Marché Hors-cote

13

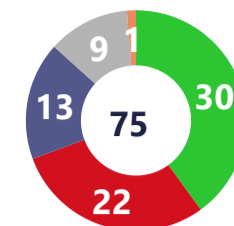
Capitaux traités en TND		
Séance du jour	Cumul annuel 2026	
13 795 417 Total	834 304 558 Total	89,44 %
12 914 028 Cote : Titres de Capital	542 653 220 Cote : Titres de Capital	97,65 %
294 623 Cote : Titres de créance	117 211 144 Cote : Titres de créance	164,24 %
0 Hors Cote	534 953 Hors Cote	-81,72 %
586 766 Enregistrements	173 899 191 Enregistrements	47,09 %
0 Déclarations	6 050 Déclarations	-98,22 %

Quantités traitées		
Séance du jour	Cumul annuel 2026	
1 122 695 Total	60 162 005 Total	26,78 %
1 104 673 Cote: Titres de capital	47 530 461 Cote: Titres de capital	36,91 %
340 Cote: Titres de Créance	314 359 Cote: Titres de créance	-76,29 %
0 Hors Cote	16 041 Hors cote	-97,69 %
17 682 Enregistrements	12 301 141 Enregistrements	14,76 %
0 Déclarations	3 Déclarations	-99,61 %

Nombre de Transactions		
Séance du jour	Cumul annuel 2026	
2 428 Total	132 905 Total	45,43 %
2 418 Cote: Titres de capital	132 459 Cote: Titres de capital	47,20 %
5 Cote : Titres de créance	120 Cote : Titres de créance	-39,70 %
0 Hors cote	45 Hors cote	-95,35 %
5 Enregistrements	278 Enregistrements	20,87 %
0 Déclarations	3 Déclarations	50,00 %

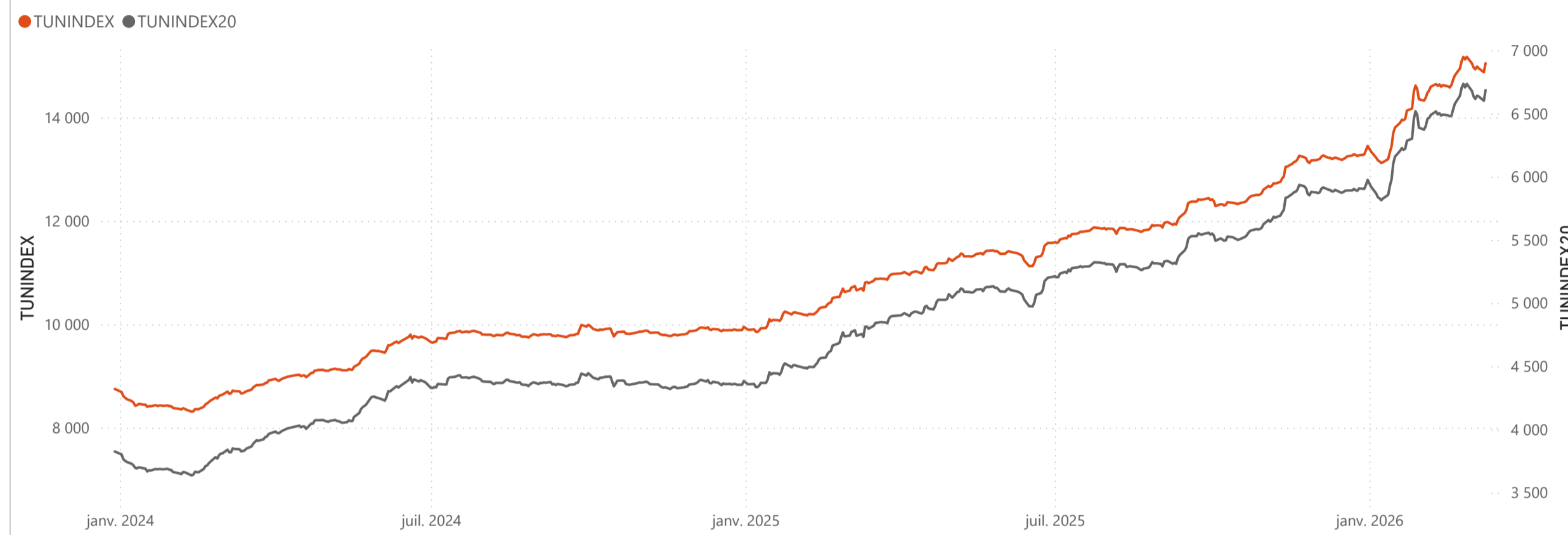
Cap. Boursière en MD	
39 066	
1,19 % Var. Jour	12,69 % Var. annuelle

Marchés	Echanges Bloc	Quantité Bloc	Capitaux Bloc	Echanges	Quantité	Capitaux en TND
Marché Principal	0	0	0	2 418	1 104 673	12 914 028

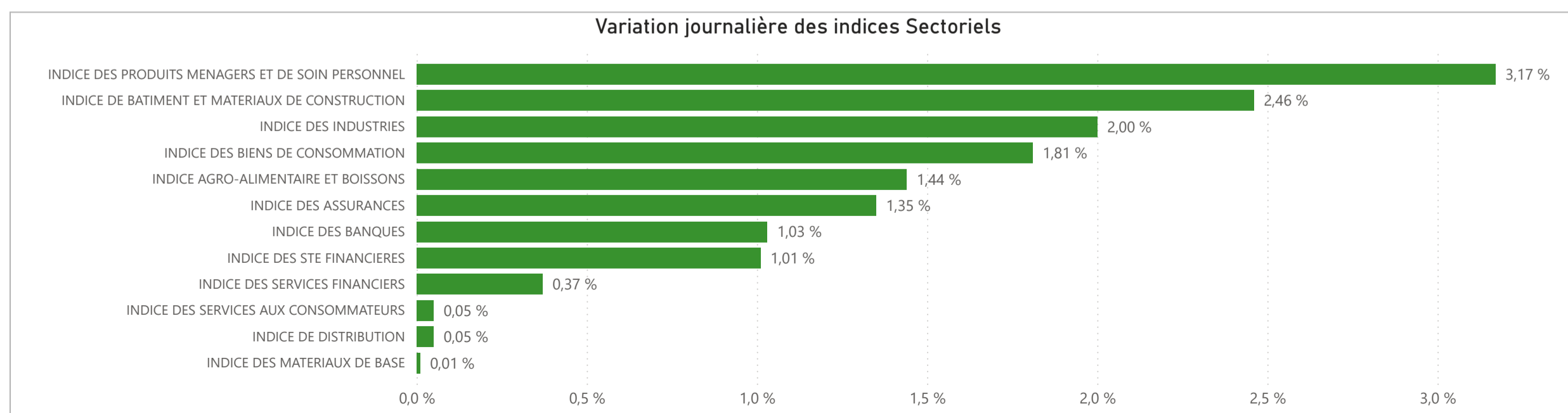


● Housse ● Baisse ● Inchangé ● NC ● Suspendu

TUNINDEX	1,16 %	11,89 %	Plus haut de l'année	Plus bas de l'année	TUNINDEX20	1,28 %	11,87 %	Plus haut de l'année	Plus bas de l'année
15 049,43	Var. du Jour	Var. année	15 174,64 27/02/2026	13 119,98 08/01/2026	6 684,80	Var. du Jour	Var. année	6 735,08 25/02/2026	5 814,06 08/01/2026



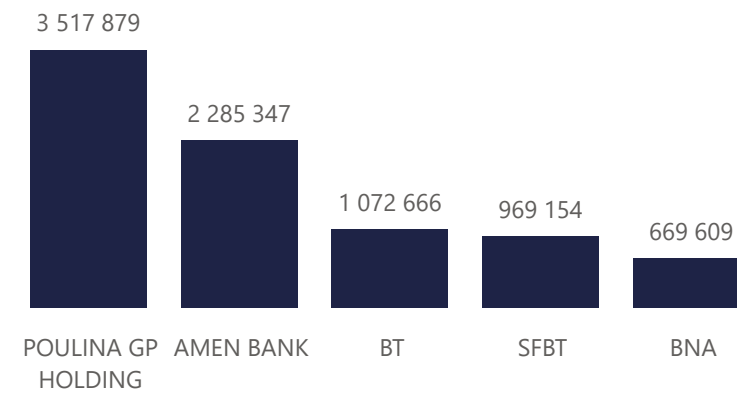
INDICES SECTORIELS	Indice du Jour	Indice Veille	Var. du Jour	Var. sur l'année	Poids dans TUNINDEX	Plus haut de l'année	Plus bas de l'année
INDICE DES STE FINANCIERES	11 863,69	11 745,26	1,01 %	13,80 %	64,81 %	25/02/2026	11 863,95
INDICE DES BANQUES	11 044,26	10 932,20	1,03 %	14,22 %	57,08 %	10/03/2026	11 044,26
INDICE DES ASSURANCES	20 959,10	20 680,37	1,35 %	5,82 %	4,10 %	05/03/2026	21 304,97
INDICE DES SERVICES FINANCIERS	21 944,16	21 863,46	0,37 %	17,15 %	3,63 %	27/02/2026	22 378,43
INDICE DES SERVICES AUX CONSOMMATEURS	5 988,92	5 986,22	0,05 %	20,16 %	3,64 %	19/02/2026	6 250,75
INDICE DE DISTRIBUTION	9 435,51	9 431,26	0,05 %	20,16 %	3,64 %	19/02/2026	9 848,03
INDICE DES BIENS DE CONSOMMATION	12 384,14	12 163,80	1,81 %	9,08 %	20,79 %	24/02/2026	12 811,20
INDICE AGRO-ALIMENTAIRE ET BOISSONS	15 747,51	15 523,36	1,44 %	11,97 %	16,31 %	24/02/2026	16 321,40
INDICE DES PRODUITS MENAGERS ET DE SOIN PERSONNEL	3 534,71	3 426,02	3,17 %	-0,31 %	4,48 %	15/01/2026	3 719,77
INDICE DES INDUSTRIES	1 863,28	1 826,71	2,00 %	3,48 %	6,80 %	27/02/2026	1 874,36
INDICE DE BATIMENT ET MATERIAUX DE CONSTRUCTION	791,65	772,61	2,46 %	1,69 %	3,01 %	12/02/2026	802,86
INDICE DES MATERIAUX DE BASE	7 483,67	7 482,63	0,01 %	10,14 %	2,00 %	27/02/2026	7 911,61



Valeurs les plus actives

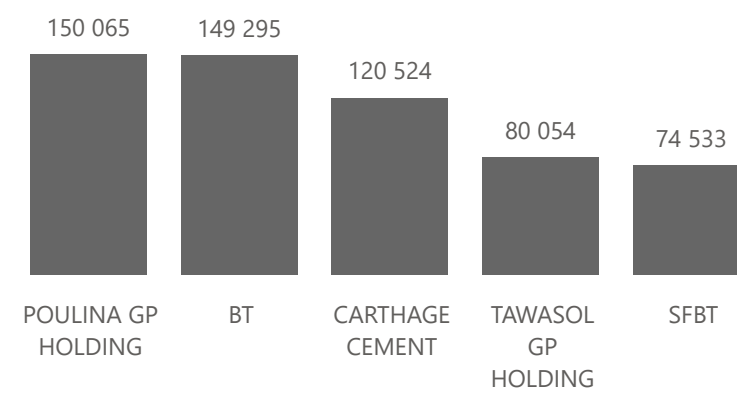
Valeur	Compartiment	Groupe	Capitaux en TND
POULINA GP HOLDING	A	11	3 517 879
AMEN BANK	A	11	2 285 347
BT	A	11	1 072 666
SFBT	A	11	969 154
BNA	A	11	669 609

Capitaux en TND



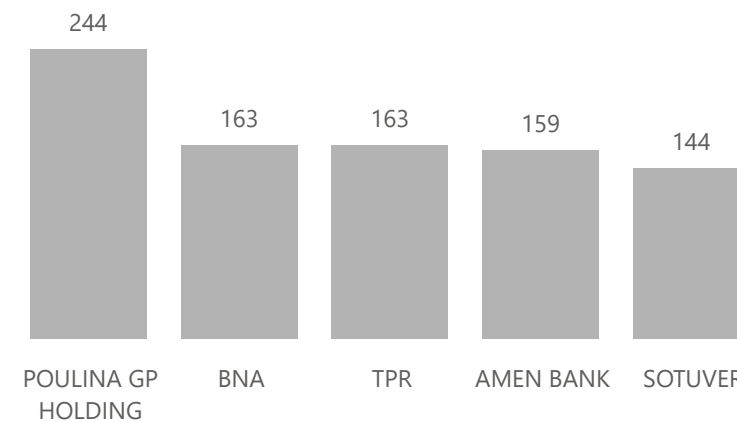
Valeur	Compartiment	Groupe	Quantité
POULINA GP HOLDING	A	11	150 065
BT	A	11	149 295
CARTHAGE CEMENT	A	11	120 524
TAWASOL GP HOLDING	S	99	80 054
SFBT	A	11	74 533

Quantité



Valeur	Compartiment	Groupe	Echanges
POULINA GP HOLDING	A	11	244
BNA	A	11	163
TPR	A	11	163
AMEN BANK	A	11	159
SOTUVER	A	11	144

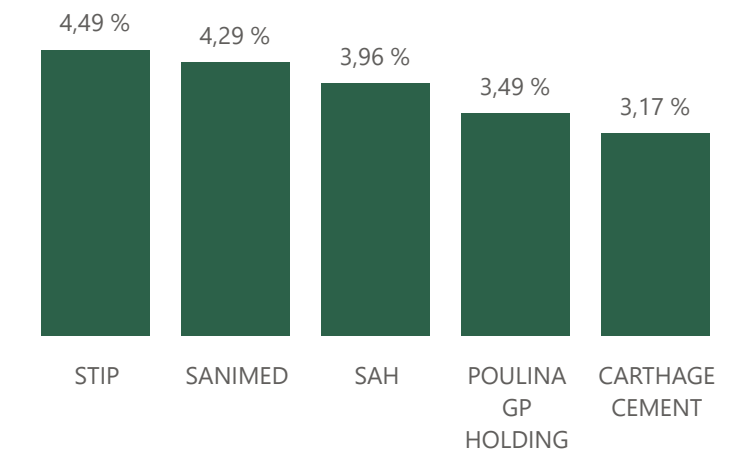
Echanges



Principaux écarts

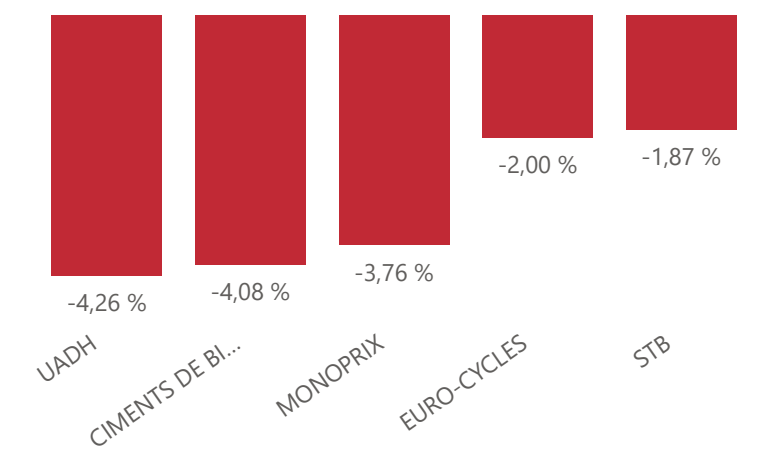
Valeur	Groupe	Cours de Clôture	Var. du Jour
STIP	99	6,290	4,49 %
SANIMED	99	0,730	4,29 %
SAH	11	13,930	3,96 %
POULINA GP HOLDING	11	23,700	3,49 %
CARTHAGE CEMENT	11	1,950	3,17 %

Top 5 hausses



Valeur	Groupe	Cours de Clôture	Var. du Jour
UADH	99	0,450	-4,26 %
CIMENTS DE BIZERTE	12	0,470	-4,08 %
MONOPRIX	12	6,400	-3,76 %
EURO-CYCLES	11	11,750	-2,00 %
STB	11	4,200	-1,87 %

Top 5 baisses



Marchés	Echanges cumulés 2026	Echanges cumulés 2025	Variation	Quantité cumulée 2026	Quantité cumulée 2025	Variation	Capitaux cumulés 2026 en TND	Capitaux cumulés 2025 en TND	Variation
Cote : Titres de Capital	132 459	89 986	47,20 %	47 530 461	34 715 665	36,91 %	542 653 220	274 550 865	97,65 %
Cote : Titres de Créances	120	199	-39,70 %	314 359	1 325 696	-76,29 %	117 211 144	44 358 326	164,24 %
Hors Cote	45	968	-95,35 %	16 041	692 923	-97,69 %	534 953	2 926 607	-81,72 %
Enregistrements	278	230	20,87 %	12 301 141	10 718 614	14,76 %	173 899 191	118 226 764	47,09 %
Déclarations	3	2	50,00 %	3	769	-99,61 %	6 050	339 010	-98,22 %
Total	132 905	91 385	45,43 %	60 162 005	47 453 667	26,78 %	834 304 558	440 401 571	89,44 %

Evolution des capitaux traités en TND 2026/2025

● Capitaux 2026 ● Capitaux 2025



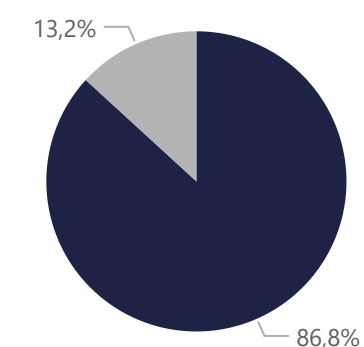
542 653 220

Capitaux traités en TND

Marché	Echanges	Quantité	Capitaux en TND
Cote : Titres de Capital	132 459	47 530 461	542 653 220

Répartition du volume entre Carnet d'ordres central et Marché de blocs

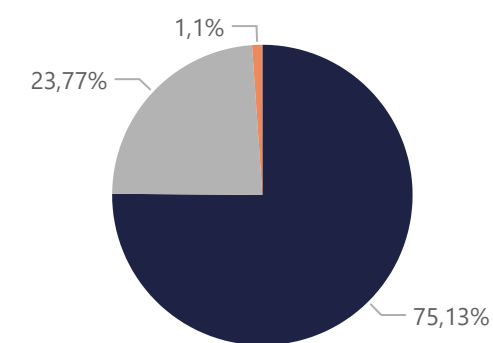
Marché	Echanges	Quantité	Capitaux en TND	Capitaux en %
Carnet d'ordres Central	132 452	44 063 067	471 036 920	86,80%
Marché de Blocs	7	3 467 394	71 616 300	13,20%
Total	132 459	47 530 461	542 653 220	100,00%



Marché
 ● Carnet d'ordres Central
 ● Marché de Blocs

Répartition du volume par Compartiment

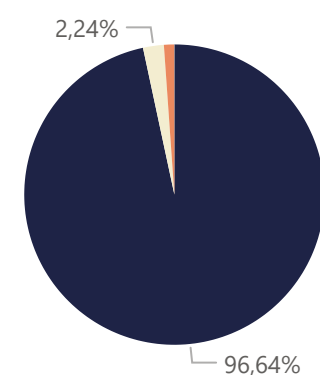
Compartiment	Echanges	Quantité	Capitaux en TND	Capitaux en %
A	92 210	31 429 520	407 710 792	75,13%
B	35 218	10 300 655	128 995 809	23,77%
S	5 031	5 800 286	5 946 619	1,10%
Total	132 459	47 530 461	542 653 220	100,00%



Compartiment
 ● A
 ● B
 ● S

Répartition du volume par Groupe de cotation

Groupe de cotation	Echanges	Quantité	Capitaux en TND	Capitaux en %
11	121 877	40 716 570	524 430 890	96,64%
12	3 143	987 716	12 162 087	2,24%
99	4 942	5 799 882	5 943 647	1,10%
32	2 497	26 293	116 596	0,02%
Total	132 459	47 530 461	542 653 220	100,00%



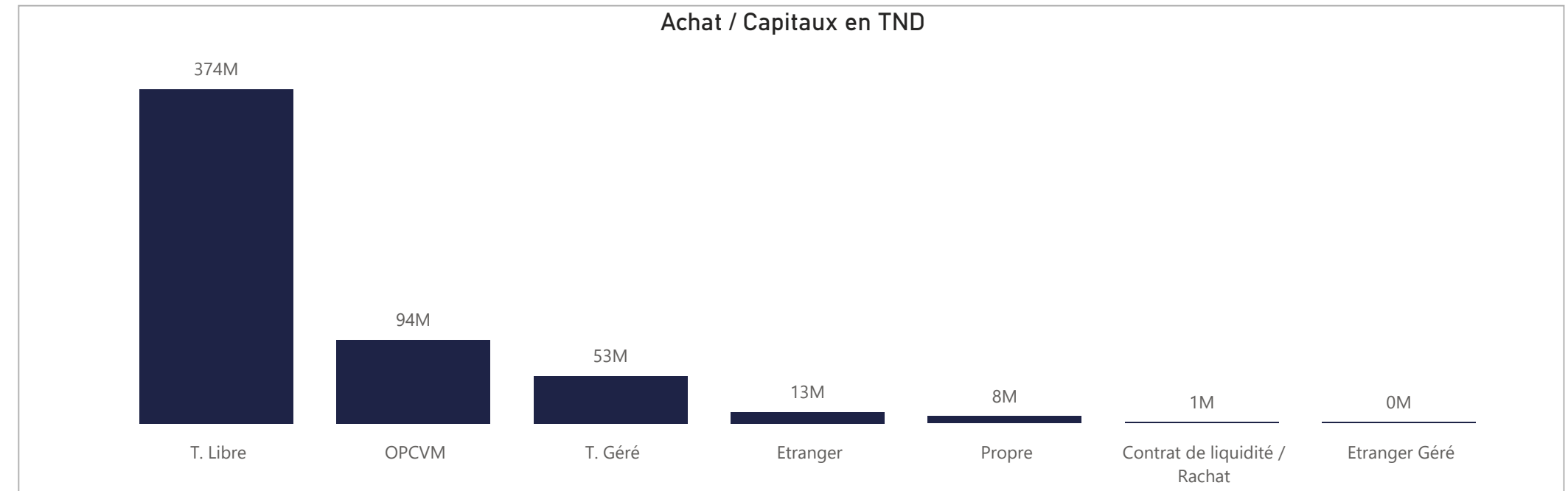
Groupe de cotation
 ● 11
 ● 12
 ● 99
 ● 32

Séance du jour																				Année 2026											
SECTEUR/VALEUR	Code ISIN	MNEMO	Compartiment	Groupe	Mode de Cotation	Titres Admis	Cap. Boursière en MD	Cap. B En %	Echanges Bloc	Quantité Bloc	Capitaux Bloc en TND	Echanges	Quantité	Capitaux en TND	Clôture	Var. du Jour	Indicateur	VWAP Veille	VWAP	Var. VWAP	Ouverture	Rendement annuel	Echanges Bloc	Quantité Bloc	Capitaux Bloc en TND	Echanges	Quantité	Capitaux en TND			
BANQUES						846 256 529	17 494,63	44,78 %	0	0	0	625	303 617	4 708 844								0	0	0	31 808	9 876 214	179 726 092				
BIAT	TN0001800457	BIAT	A	11	Continu	40 800 000	5 670,79	14,52 %				39	2 297	317 839	138,990	1,45 %		137,345	138,371	0,75 %	111,000	25,22 %				3 468	176 179	22 251 952			
ATTIJARI BANK	TN0001600154	TJARI	A	11	Continu	50 000 000	3 535,00	9,05 %				18	881	62 174	70,700	0,28 %		70,478	70,572	0,13 %	66,890	5,70 %				2 819	310 590	21 234 487			
AMEN BANK	TN0003400058	AB	A	11	Continu	34 920 000	2 039,33	5,22 %				159	39 828	2 285 347	58,400	1,74 %		57,518	57,380	-0,24 %	50,000	16,80 %				7 940	959 385	52 622 455			
BT	TN0002200053	BT	A	11	Continu	270 000 000	1 944,00	4,98 %				117	149 295	1 072 666	7,200	1,41 %		7,085	7,185	1,41 %	6,400	12,50 %				5 597	3 339 450	22 348 244			
BNA	TN0003100609	BNA	A	11	Continu	64 000 000	923,52	2,36 %				163	46 908	669 609	14,430	1,76 %		14,155	14,275	0,85 %	12,070	19,55 %				6 284	2 354 605	31 038 397			
UIB	TN0003900107	UIB	A	11	Continu	32 560 000	893,77	2,29 %				18	2 362	64 653	27,450	-0,18 %		27,717	27,372	-1,24 %	24,850	10,46 %				851	761 845	20 454 838			
UBCI	TN0002400505	UBCI	A	12	Fixing	20 001 529	760,06	1,95 %				1	4	152	38,000	1,36 %			38,000			33,800	12,43 %				230	54 825	1 950 484		
STB	TN0002600955	STB	A	11	Continu	155 375 000	652,58	1,67 %				52	12 619	53 548	4,200	-1,87 %		4,224	4,243	0,45 %	4,090	2,69 %				3 038	1 093 885	4 234 422			
BH BANK	TN0001900604	BH	A	11	Continu	47 600 000	480,28	1,23 %				1	271	2 734	10,090	-0,10 %		10,054	10,090	0,36 %	10,300	-2,04 %				294	70 578	713 129			
ATB	TN0003600350	ATB	A	11	Continu	100 000 000	360,00	0,92 %				46	47 718	171 787	3,600	-1,10 %		3,553	3,600	1,32 %	3,790	-5,01 %				768	669 352	2 426 673			
WIFACK INT BANK	TN0007200017	WIFAK	A	12	Fixing	30 000 000	229,50	0,59 %				1	10	77	7,650	0,00 %		7,650	7,650	0,00 %	7,700	-0,65 %				161	20 857	150 999			
BTE (ADP)	TN0001300557	BTE	B	12	Fixing	1 000 000	5,80	0,01 %				10	1 424	8 259	5,800	0,00 %		5,800	5,800	0,00 %	3,500	65,71 %				358	64 663	300 013			
AGRO ALIMENTAIRE ET BOISSONS						571 727 409	9 593,24	24,56 %	0	0	0	422	242 771	4 752 988								1	55 000	1 122 000	18 438	5 328 567	86 689 103				
POULINA GP HOLDING	TN0005700018	PGH	A	11	Continu	180 003 600	4 266,09	10,92 %				244	150 065	3 517 879	23,700	3,49 %		22,769	23,442	2,96 %	18,500	28,11 %				7 319	1 822 546	38 733 298			
SFBT	TN0001100254	SFBT	A	11	Continu	268 125 000	3 485,63	8,92 %				90	74 533	969 154	13,000	0,00 %		13,180	13,003	-1,34 %	12,600	3,17 %				4 630	2 139 843	28 023 806			
DELICE HOLDING	TN0007670011	DH	A	11	Continu	109 814 524	1 625,25	4,16 %				79	16 372	237 990	14,800	2,07 %		14,750	14,536	-1,45 %	12,900	14,73 %				4 778	980 955	13 981 353			
LAND OR	TN0007510019	LNDOR	B	11	Continu	13 784 285	216,28	0,55 %				9	1 801	27 966	15,690	0,58 %		15,419	15,528	0,71 %	14,700	6,73 %				1 711	385 223	5 950 646			
DISTRIBUTION						194 111 628	2 362,59	6,05 %	0	0	0	205	34 965	457 313								1	2 975 000	63 665 000	9 769	5 142 997	82 625 528				
ARTES	TN0007300015	ARTES	A	11	Continu	38 250 000	562,28	1,44 %				39	6 026	87 684	14,700	2,80 %		14,395	14,551	1,08 %	11,500	27,83 %				1 415	194 113	2 592 993			
ENNAKL AUTOMOBILES	TN0007410012	NAKL	A	11	Continu	30 000 000	519,00	1,33 %				65	12 897	222 618	17,300	-1,14 %		17,500	17,261	-1,37 %	15,080	14,72 %				860	123 278	1 954 324			
CITY CARS	TN0007550015	CITY	A	11	Continu	18 000 000	468,00	1,20 %				22	2 654	68 605	26,000	0,58 %		25,909	25,850	-0,23 %	19,700	31,98 %				1 843	229 977	5 572 604			
SMART TUNISIE	TNQPQXRODTH8	SMART	B	11	Continu	10 123 443	212,49	0,54 %				2	9	185	20,990	0,33 %		21,328	20,563	-3,59 %	19,500	7,64 %				1	2 975 000	63 665 000	855	3 096 817	66 038 585
MAGASIN GENERAL	TN0006440010	MAG	B	12	Fixing	15 777 070	163,45	0,42 %				1	14	145	10,360	0,00 %			10,360			9,850	5,18 %				90	7 086	70 977		
MONOPRIX	TN0001000108	MNP	B	12	Fixing	25 345 736	162,21	0,42 %				10	2 271	14 534	6,400	-3,76 %			6,400			6,090	5,09 %				232	82 343	517 278		
SOTUMAG	TN0006580013	MGR	B	11	Continu	13 200 000	127,38	0,33 %				4	28	272	9,650	-1,03 %			9,523	9,704	1,90 %	4,900	8,43 %				497	90 091	848 511		
STA	TNNGTFLC2986	STA	B	11	Continu	2 000 000	120,00	0,31 %				20	864	51 593	60,000	-0,48 %		60,297	59,714	-0,97 %	37,440	60,26 %				1 723	66 031	3 607 651			
UADH	TN0007690019	UADH	S	99	Fixing	36 953 847	16,63	0,04 %				16	6 678	3 005	0,450	-4,26 %		0,470	0,450	-4,26 %	0,600	-25,00 %				256	909 920	493 676			
CELLCOM	TN0007590011	CELL	B	11	Continu	4 461 532	11,15	0,03 %				26	3 524	8 672	2,500	1,63 %		2,463	2,461	-0,08 %	3,320	-24,70 %				1 998	343 341	928 929			
ASSURANCE						155 551 793	2 104,36	5,39 %	0	0	0	104	22 286	330 176								0	0	0	7 310	1 952 364	26 071 347				
STAR	TN0006060016	STAR	A	11	Continu	10 000 003	609,00	1,56 %				27	1 121	68 036	60,900	2,35 %		59,351	60,692	2,26 %	63,780	-4,52 %				2 133	164 995	9 844 311			
TUNIS RE	TN0007380017	TRE	B	12	Fixing	20 000 000	292,20	0,75 %				29	12 192	178 116	14,610	2,10 %			14,609			10,380	40,75 %				1 034	531 868	6 918 063		
ASTREE	TN0003000452	AST	A	12	Fixing	6 000 000	285,24	0,73 %				2	59	2 805	47,540	0,00 %		47,540	47,540	0,00 %	45,990	3,37 %				54	1 643	75 951			
BNA ASSURANCES	TN0007680010	BNASS	A	11	Continu	87 391 790	270,04	0,69 %				29	5 832	17 665	3,090	-0,32 %		3,023	3,029	0,20 %	3,140	-1,59 %				2 296	737 406	2 231 921			
ASSUR MAGHREBIA	TN0007830011	ASSMA	A	11	Continu	4 500 000	268,65	0,69 %				3	754	44 988	59,700	0,00 %		59,417	59,666	0,42 %	56,500	5,66 %				375	60 518	3 600 566			
ASSU MAGHREBIA VIE	TNDKJ8068X14	AMV	B	11	Continu	25 000 000	205,00	0,52 %				14	2 328	18 566	8,200	3,14 %		7,940	7,975	0,44 %	6,650	23,31 %				1 409	455 753	3 388 577			
BH ASSURANCE	TN0006550016	BHASS	B	12	Fixing	2 660 000	174,23	0,45 %				0	0	0	65,500	0,00 %	NC	65,500			63,000	3,97 %				9	181	11 957			
SERVICES FINANCIERS						131 016 000	1 685,21	4,31 %	0	0	0	88	11 713	204 412								1	60 000	2 484 000	6 811	1 596 429	29 640 834				
TUNISIE LEASING F	TN0002100907	TLS	A	11	Continu	10 800 000	448,20	1,15 %				23	1 438	59 095	41,500	1,22 %		40,923	41,096	0,42 %	32,750	26,72 %				2 127	305 696	11 864 309			
SPDIT - SICAF	TN0001400704	SPDIT	A	11	Continu	28 000 000	392,00	1,00 %				3	425	5 950	14,000	-1,55 %		14,050	14,000	-0,36 %	12,700	10,24 %				398	108 424	1 422 260			
ATL	TN0004700100	ATL	B	11	Continu	32 500 000	260,65	0,67 %				34	7 645	61 600	8,020	-0,74 %		7,960	8,058	1,23 %	6,100	31,48 %				2 020	762 985	5 516 788			
CIL	TN0004200853	CIL	B	11	Continu	7 000 000	234,50	0,60 %																							

Séance du jour										Année 2026		
Secteur / Emetteur / Valeur	Code ISIN	MNEMO	Groupes	Echanges	Quantité	Capitaux en TND	Dernier cours	Indicateur	Echanges	Quantité	Capitaux en TND	
TECHNOLOGIE												
TELNET HOLDING												
TUN Da 1/10 010719	TN0007440035	TLN19	32					NC	2	5	4	
BANQUES												
ATTIJARI BANK												
TJARI - (Da)	TN0001600162	TJAD4	32					NC	0	0	0	
TJARI - Da39	TN0001600261	TJA39	32					NC	0	0	0	
TJARIDA1/40 250518	TN0001600501	TJA18	32					NC	21	90	173	
TJARIDA4/21 300425	TN823JXM7725	TJA25	32	4	18	232	12,910		288	1,539	19,352	
BIAT												
BIAT Da32 4/60	TN0001800465	BIA32	32					NC	0	0	0	
BIAT Da36 1/24	TN0001800507	BIA36	32					NC	3	7	6	
BIAT DA1/20 290620	TN0001800622	BIA20	32					NC	28	156	1,162	
BIAT DA1/7 291124	TN633R178704	BIA24	32	1	1	13	13,190		212	542	10,414	
BH BANK												
BQ HABITAT (Da)	TN0001900612	BHDA	32					NC	0	0	0	
BH Da1/20 150999	TN0001900679	BH12	32					NC	0	0	0	
BH Da1/25 14022000	TN0001900711	BH14	32					NC	0	0	0	
BHDA 1/15 28052007	TN0001900778	BHDA7	32					NC	1	2	3	
BH DA 1/3 270715	TN0001900901	BH15	32	1	1	5	4,800		4	7	36	
BH DA 1/5 171117	TN0001900992	BH17	32	2	3	7	2,400		4	9	19	
BT												
BQ DE TSIE - Da	TN0002200103	BTDA	32					NC	0	0	0	
BT Da 3/10 170599	TN0002200210	BT149	32					NC	0	0	0	
BT Da1/7(12/01)	TN0002200251	BT154	32					NC	0	0	0	
BT Da 1/2 23052005	TN0002200319	BTDA6	32					NC	0	0	0	
BT Da 1/2 10/06/09	TN0002200327	BTDA9	32					NC	2	10	35	
BT Da 1/3 280613	TN0002200335	BT13	32					NC	5	58	32	
BT DA 1/5 03062016	TN0002200343	BT16	32	2	4	10	2,400		4	7	15	
BT DA 1/4 04052018	TN0002200350	BT18	32	1	1	2	2,300		10	20	46	
BT DA 1/5 10052022	TN1HLWKDE9D7	BT22	32	1	1	1	1,310		27	61	75	
UBCI												
UBCI Da 1/6 010900	TN0002400570	UBC00	32					NC	0	0	0	
UBCI Da 3/7 010704	TN0002400646	UBC04	32					NC	0	0	0	
UBCI Da 1/2 150710	TN0002400653	UBC10	32					NC	0	0	0	
UBCI Da8/33 141013	TN0002400695	UBC13	32					NC	27	256	2,228	
BNA												
BNA Da 1/10 040509	TN0003100633	BNA09	32					NC	0	0	0	
BNA DA 1/10 200618	TN0003100740	BNA18	32	3	5	7	1,420		17	66	91	
BNA DA 1/55 150419	TN0003100815	BNA19	32					NC	22	339	83	
AB												
AB Da 26 3/37	TN0003400108	AB26	32					NC	0	0	0	
AB Da 29 3/40	TN0003400116	AB29	32					NC	0	0	0	
AB Da 34 2/59	TN0003400157	AB34	32					NC	0	0	0	
AB Da 1/27	TN0003400207	ABA38	32					NC	0	0	0	
ABDA 1/14 11122007	TN0003400272	ABDA7	32					NC	0	0	0	
AB Da 3/37 281209	TN0003400371	ABDA9	32					NC	0	0	0	
AB Da 1/10 110613	TN0003400454	AB13	32					NC	1	1	9	
AB DA1/24 0802016	TN0003400512	AB16	32					NC	5	23	77	
AB DA1/25 300617	TN0003400579	AB17	32					NC	4	12	25	
AB DA 1/7 12102023	TN1MY01P21QP7	AB23	32					NC	6	11	240	
AB DA 2/13 281024	TN66JFMSA518	AB24	32					NC	85	358	2,864	
ATB												
ATBDA1/7 09/11/05	TN0003600434	ATBDA	32					NC	0	0	0	
ATB Da 1/10 151208	TN0003600517	ATB08	32					NC	0	0	0	
ATB Da 1/16 161210	TN0003600616	ATB10	32					NC	2	13	3	
WIFAK INTERNATIONAL BANK												
WIFAK DA1/2 121015	TN0007200132	WIF15	32					NC	3	3	6	
ASSURANCE												
ASTREE												
ACT DA 1/2 140817	TN0003000528	AST17	32					NC	0	0	0	
STAR												
STAR DA 7/6 221225	TN17FVNGCJ77	STAR5	32	4	4	260	65,000		201	875	58,692	
BNA ASSURANCES												
AMI DA 1/4 110817	TN0007680044	AMI17	32					NC	2	2	2	
AMI DA27/35 241120	TN0007680051	AMI20	32					NC	8	27	35	
SERVICES FINANCIERS												
SPDIT SICAF												
SPDIT Da 1/24 3512	TN0001400720	SPD12	32					NC	3	16	9	
TUNISIE LEASING ET FACTORING												
TUN. LEAS. (Da 10)	TN0002100915	TLSDA	32					NC	0	0	0	
TLS Da 1/4	TN0002100956	TL001	32					NC	0	0	0	
TLS Da 1/5(012102)	TN0002100980	TL002	32					NC	0	0	0	
TLS Da 1/6(181203)	TN0002101012	TL503	32					NC	0	0	0	
TLS Da 1/7(061204)	TN0002101061	TL504	32					NC	0	0	0	
TLS Da1/55(010307)	TN0002101152	TL507	32					NC	0	0	0	
TLS Da 1/56 030308	TN0002101210	TL508	32					NC	3	81	77	
TLS Da 1/57 020309	TN0002101319	TL509	32					NC	3	22	14	
TLS Da 1/68 301209	TN0002101392	TL592	32					NC	8	64	34	
TLS Da 1/69 010210	TN0002101400	TL510	32					NC	8	66	28	
TLS Da 3/80 010213	TN0002101590	TL513	32					NC	15	179	243	
TL DA3/83 10022014	TN0002101749	TL514	32					NC	22	374	476	
TL DA2/43 02022015	TN0002101814	TL515	32					NC	15	128	214	
TLS DA1/23 010719	TN0002102044	TL519	32					NC	23	158	259	
CIL												
CIL DA 2007 1/4	TN0004201042	CIL07	32					NC	0	0	0	
CIL Da 1/5 301208	TN0004201117	CIL08	32					NC	0	0	0	
CIL Da 1/3 110610	TN0004201216	CIL10	32					NC	1	1	6	
CIL Da 1/4 030611	TN0004201281	CIL11	32					NC	1	1	6	
CIL DA2/5 15052023	TNE0EJKAP2R7	CIL23	32					NC	1	1	5	
ATL												
ATL Da 1/5 290808	TN0004700266	ATL08	32					NC	0	0	0	
ATL Da 2/17 211012	TN0004700472	ATL12	32					NC	4	17	15	
ATTIJARI LEASING												
ATTIJARI LS ROMPU	TN0006610141	TJLR	32					NC	0	0	0	
TJL Da 3/1 210717	TN0006610448	TJL17	32					NC	17	428	2,410	
BH LEASING												
MJ. DA 1/4 250515	TN0006720072	ML15	32	1	1	1	1,000		8	8	5	
HANNIBAL LEASE												
HL DA 1/10 180817	TN0007310378	HL17	32					NC	0	0	0	
HL DA37/100 090720	TN0007310519	HL20	32					NC	12	221	481	
TELECOMMUNICATIONS												
SOTETEL												
SOTETEL Da1/6	TN0006530059	SOT01	32					NC	1	2	4	
SOT Da 1/5 010102	TN0006530067	SOT02	32					NC	0	0	0	
SOT Da 1/5 010703	TN0006530075	SOT03	32					NC	0	0	0	
SOT Da 1/10 150704	TN0006530083	SOT04	32					NC	0	0	0	
SOT Da1/23 010906	TN0006530091	SOT06	32					NC	1	7	2	
DISTRIBUTION												
MONOPRIX												
MONOPRIX Da	TN0001000116	MNPDA	32					NC	0	0	0	
MNP Da 1/2 100611	TN0001000124	MNP11	32					NC	0	0	0	
MNP Da 1/5 040612	TN0001000132	MNP12	32					NC	0	0	0	
MNP Da 1/5 160615	TN0001000140	MNP15	32	3	4	5	1,250		13	18	17	
MAGASIN GENERAL												
MAG GEN Da 1/2	TN0006440028	MGDA4	32					NC	0	0	0	
SOTUMAG												
MGR Da1/3 050710	TN0006580021	MGR10	32					NC	0	0	0	
MGR DA 1/10 201217	TN0006580039	MGR17	32					NC	0	0	0	
ARTES												
ARTES Da1/4 230712	TN0007300023	ART12	32					NC	0	0	0	
ARTES Da1/5 040313	TN0007300031	ART13	32					NC	0	0	0	
CITY CARS												
CITY DA1/3 230919	TN0007550023	CTV19	32					NC	5	8	59	
SMART TUNISIE												
SMART DA1/5 070623	TN71DY8X6058	SMT23	32					NC	21	49	172	
SMART DA1/6 111124	TN7PHUMS9GW2	SMT24	32					NC	32	115	333	
VOYAGE ET LOISIRS												
TUNISAIR												
TUNISAIR - Da 01	TN0001200419	TAIDA	32					NC	0	0	0	
TUNISAIR - Da 04	TN0001200468	TAIDA	32					NC	0	0	0	
TAIR Da1/10 010799	TN0001200476	TAI99	32					NC	0	0	0	
TAIR Da1/10 030700	TN0001200492	TAI00	32					NC	1	3	0	
TUNISAIR Da 1/10	TN0001200518	TAI01	32									

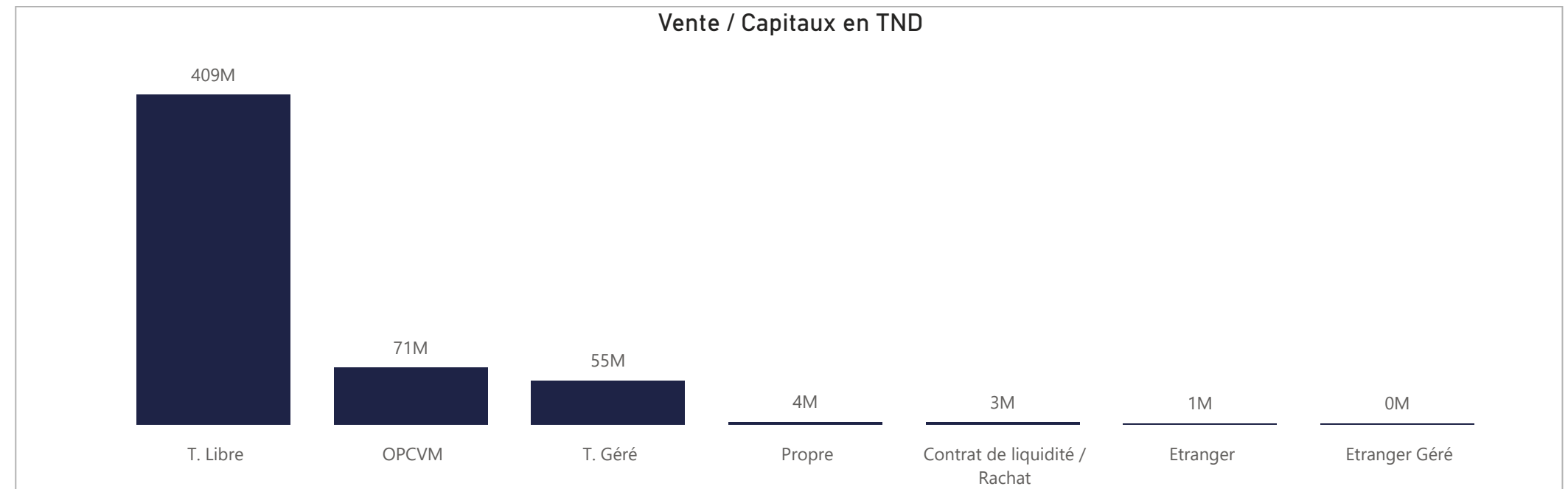
ACHAT

Achat	Echanges	Quantité	Capitaux en TND	Capitaux en %
T. Libre	103 090	33 829 034	374 384 386	68,99%
OPCVM	14 109	7 918 296	93 792 491	17,28%
T. Géré	12 220	3 872 586	52 945 924	9,76%
Etranger	1 498	911 907	12 681 801	2,34%
Propre	1 224	840 159	8 172 429	1,51%
Contrat de liquidité / Rachat	291	148 205	576 445	0,11%
Etranger Géré	27	10 274	99 743	0,02%
Total	132 459	47 530 461	542 653 220	100,00%



VENTE

Vente	Echanges	Quantité	Capitaux en TND	Capitaux en %
T. Libre	101 781	36 819 872	409 419 747	75,45%
OPCVM	11 970	5 802 709	70 741 513	13,04%
T. Géré	17 156	4 263 696	54 799 618	10,10%
Propre	864	416 397	3 570 528	0,66%
Contrat de liquidité / Rachat	389	143 503	2 928 213	0,54%
Etranger	291	79 782	1 167 925	0,22%
Etranger Géré	8	4 502	25 676	0,00%
Total	132 459	47 530 461	542 653 220	100,00%



ACHAT

Marché Principal

Mois	Contrat de liquidité / Rachat	Etranger	Etranger Géré	OPCVM	Propre	T. Géré	T. Libre	Total
janvier	357 291	5 865 195	86 909	39 720 950	2 089 700	27 643 306	144 119 552	219 882 904
février	119 160	2 790 003	12 834	41 701 853	4 939 271	18 888 468	197 460 625	265 912 216
mars	99 994	4 026 603		12 369 688	1 143 457	6 414 150	32 804 208	56 858 100
2	4 000	1 276		2 186 224	484 587	1 013 338	6 284 494	9 973 920
3		50 434		1 071 569	1 740	273 776	2 768 461	4 165 980
4	17 366	178 919		1 276 623	36 540	593 802	3 327 146	5 430 395
5	17 240	217 031		2 348 751	44 682	1 297 439	4 085 210	8 010 353
6	19 241	140 430		1 715 388	381 284	1 153 881	3 914 213	7 324 438
9	19 798	646 279		1 141 657	168 940	694 988	6 367 325	9 038 987
10	22 349	2 792 235		2 629 477	25 684	1 386 925	6 057 358	12 914 028
Total	576 445	12 681 801	99 743	93 792 491	8 172 429	52 945 924	374 384 386	542 653 220

Marché de Bloc

Mois	T. Libre	Total
janvier	4 345 300	4 345 300
février	67 271 000	67 271 000
Total	71 616 300	71 616 300

VENTE

Marché Principal

Mois	Contrat de liquidité / Rachat	Etranger	Etranger Géré	OPCVM	Propre	T. Géré	T. Libre	Total
janvier	437 318	641 174	22 682	35 671 117	532 921	26 363 928	156 213 763	219 882 904
février	2 253 002	319 932	2 994	28 168 288	2 921 846	24 090 553	208 155 601	265 912 216
mars	237 893	206 819		6 902 107	115 761	4 345 136	45 050 384	56 858 100
2	47 473	96 866		393 383	26 600	659 156	8 750 442	9 973 920
3	43 290	140		265 303		445 737	3 411 510	4 165 980
4	34 155			28 086	46 570	587 425	4 734 159	5 430 395
5	32 357	5 181		186 718	19 591	769 118	6 997 388	8 010 353
6	26 924			736 150	23 000	660 636	5 877 728	7 324 438
9	26 301	68 673		805 873		520 980	7 617 160	9 038 987
10	27 392	35 959		4 486 595		702 085	7 661 998	12 914 028
Total	2 928 213	1 167 925	25 676	70 741 513	3 570 528	54 799 618	409 419 747	542 653 220

Marché de Bloc

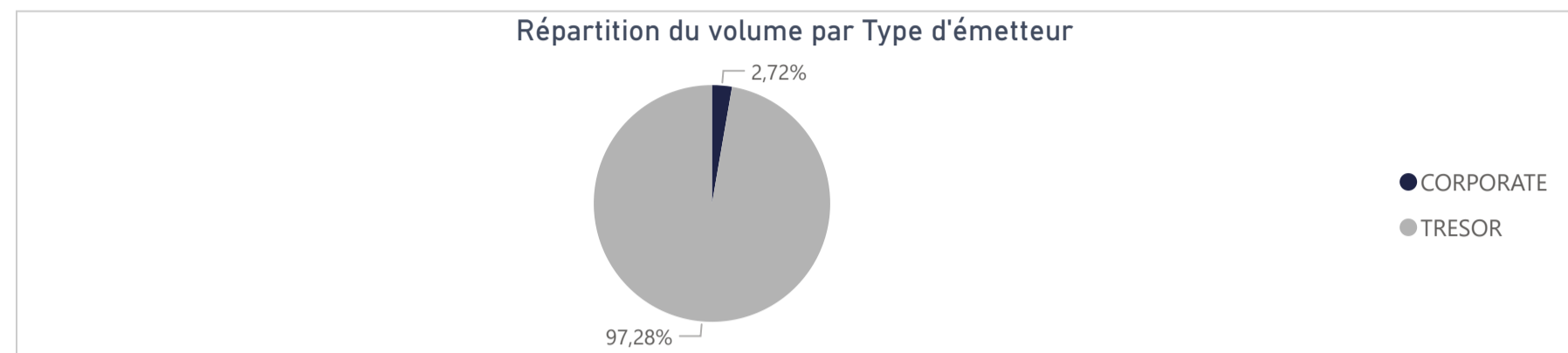
Mois	T. Libre	Total
janvier	4 345 300	4 345 300
février	67 271 000	67 271 000
Total	71 616 300	71 616 300

117 211 144

Capitaux traités sur l'année en TND

Marché	Echanges	Quantité	Capitaux en TND
Cote : Titres de Créances	120	314 359	117 211 144

Type d'émetteur	Echanges	Quantité	Capitaux en TND	Capitaux en %
TRESOR	118	283 259	114 022 483	97,28%
CORPORATE	2	31 100	3 188 661	2,72%
Total	120	314 359	117 211 144	100,00%



Achat	Echanges	Quantité	Capitaux en TND	Capitaux en %
Propre	27	86 644	91 950 538	78,45%
OPCVM	58	215 767	25 136 987	21,45%
T. Libre	16	7 135	64 773	0,06%
T. Géré	19	4 813	58 845	0,05%
Total	120	314 359	117 211 144	100,00%

Vente	Echanges	Quantité	Capitaux en TND	Capitaux en %
OPCVM	54	226 079	109 656 015	93,55%
Propre	1	70 000	7 192 299	6,14%
T. Libre	45	13 668	195 858	0,17%
T. Géré	20	4 612	166 973	0,14%
Total	120	314 359	117 211 144	100,00%

Répartition des capitaux traités en TND par catégorie de donneurs d'ordres

ACHAT					
Mois	OPCVM	Propre	T. Géré	T. Libre	Total
janvier	20 166 467		24 748	40 978	20 232 194
février	4 527 841	91 950 538	2 981	23 795	96 505 155
mars	442 679		31 117		473 796
4	449				449
6			18 762		18 762
9	157 589		2 373		159 962
10	284 640		9 982		294 623
Total	25 136 987	91 950 538	58 845	64 773	117 211 144

VENTE					
Mois	OPCVM	Propre	T. Géré	T. Libre	Total
janvier	12 951 630	7 192 299	8 142	80 123	20 232 194
février	96 260 728		137 696	106 731	96 505 155
mars	443 657		21 134	9 004	473 796
4				449	449
6			18 762		18 762
9	154 173		2 373	3 416	159 962
10	289 484			5 139	294 623
Total	109 656 015	7 192 299	166 973	195 858	117 211 144

Séance du jour													Année 2026			
Valeur	Code ISIN	MNEMO	Groupe	Echanges	Quantité	Capitaux en TND	Clôture en %	Var. du Jour	Indicateur	VWAP Veille en %	VWAP en %	Var. VWAP	Ouverture en %	Echanges	Quantité	Capitaux en TND
BTA 6.3% Oct 2026	TN0008000580	B1026	21				98,000	0,00 %	NC				98,000	0	0	0
BTA6.7% Avril 2028	TN0008000606	B0428	21				93,100	0,00 %	NC				93,100	0	0	0
BTA 6.3% Mars 2026	TN0008000622	B0326	21				99,980	0,00 %	S				99,660	29	87 662	93 020 242
BTA 6,6% Mars 2027	TN0008000655	B0327	21				98,000	0,00 %	NC				97,100	1	158	163 697
BTA 7,5% Juil 2032	TN0008000663	B0732	21				97,000	0,00 %	NC				97,000	0	0	0
BTA 7% Juil 2028	TN0008000697	B0728	21				90,500	0,00 %	NC				90,500	0	0	0
BTA 7,2% Fev 2027	TN0008000721	B0227	21	4	290	289 484	99,250	0,00 %			99,250		97,590	9	9 110	9 570 766
BTA 7,4% Fev 2030	TN0008000739	B0230	21				94,970	0,00 %	NC				93,450	5	144	139 741
BTA 7,2% Mai 2027	TN0008000747	B0527	21				98,760	0,00 %	NC				96,510	2	75	78 142
BTA 8% Nov 2030	TN0008000762	B1130	21				97,000	0,00 %	NC				97,000	0	0	0
BTA 7,3% Dec 2027	TN0008000770	B1227	21				91,050	0,00 %	NC				91,050	0	0	0
BTA 7,5% Janv 2028	TN0008000796	B0128	21				100,000	0,00 %	NC				100,000	0	0	0
BTA 8% Mars 2033	TN0008000804	B0333	21				100,000	0,00 %	NC				100,000	0	0	0
BTA 7,5% Dec 2028	TN0008000812	B1228	21				94,720	0,00 %	NC				94,720	0	0	0
BTA 8,8% Sept 2032	TN14N1SD7B2	B0932	21				100,000	0,00 %	NC				100,000	0	0	0
BTA 8% Janv 2029	TNHUVZNLATV4	B0129	21				100,000	0,00 %	NC				100,000	0	0	0
BTA 8,25% Juin2031	TNNOS0ORH1F1	B0631	21				95,300	0,00 %	NC				95,300	0	0	0
BTA 9% sept 2029	TNLRQIP00JY4	B0929	21				99,100	0,00 %	NC				98,700	2	430	438 126
BTA 9,4% aout 2033	TNNUS2JABSF6	B0833	21				99,950	0,00 %	NC				100,010	1	800	831 328
BTA 9,5% aout 2035	TN19GXADLD0	B0835	21				100,000	0,00 %	NC				100,000	0	0	0
BTA 9,70% Oct 2027	TN9EGH9CQ82	B1027	21				101,270	0,00 %	NC				100,000	1	50	52 017
BTA 9,87% Oct 2031	TNOODT102PF5	B1031	21				100,000	0,00 %	NC				100,000	0	0	0
BTA 9,80% Oct 2028	TN875F5T9R03	B1028	21				100,000	0,00 %	NC				100,000	0	0	0
BTA 9,89% Juin2033	TN15BPOGW9F1	B0633	21				100,000	0,00 %	NC				100,000	0	0	0
BTA 9,90% Dec 2034	TNXJGTXAROH4	B1234	21				100,000	0,00 %	NC				100,000	0	0	0
BTA 9,87% Janv2032	TNCYAUILJ413	B0132	21				102,110	0,00 %	NC				101,310	1	550	562 200
BTA 9,83% mars2034	TNV7HGGOLTYL8	B0334	21				100,000	0,00 %	NC				100,000	0	0	0
BTA 9,28% juin2028	TNL8K8A9Q440	B0628	21				100,000	0,00 %	NC				100,000	0	0	0
BTA 9,49% juin2034	TNB8F55WVBO32	B0634	21				100,000	0,00 %	NC				100,000	0	0	0
BTA 9,37% juin2029	TNNC65Z1UJFM6	B0629	21				100,270	0,00 %	NC				100,000	1	100	105 687
BTA 9,45% juil2035	TNEHPA8HGPDP7	B0735	21				100,000	0,00 %	NC				100,000	0	0	0
BTA 9,31% juin2030	TNXS9NK4WGP1	B0630	21				99,930	0,00 %	NC				100,730	1	150	155 711
BTA 9,28% mars2029	TNSNNTY0MW72	B0329	21				100,000	0,00 %	NC				100,000	0	0	0
BTA 9,40% Dec 2035	TNQEVDW1AZTU8	B1235	21				100,000	0,00 %	NC				100,000	0	0	0
BTA 7,75% Mars2035	TNRZET64V1L9	B0335	21				100,000	0,00 %	NC				100,000	0	0	0
BTA 7,75% Mars2036	TN673BVAIRO4	B0336	21				100,000	0,00 %	NC				100,000	0	0	0
BTA 7,75% Mars2038	TNEF0249ZM68	B0338	21				100,000	0,00 %	NC				100,000	0	0	0
BTA 8,45% Sept2030	TNGTJFRR1B4	B0930	21				100,000	0,00 %	NC				100,000	0	0	0
BTA 7,50% Sept2034	TN7AELB464P3	B0934	21				100,000	0,00 %	NC				100,000	0	0	0
ENAT2021 8,70%A PP	TN0008000820	NA26	21				95,000	0,00 %	NC				97,500	1	100	499
E NAT 2021 8,80% B	TN0008000838	NB26	21				100,000	0,00 %	NC				100,000	1	5 000	524 833
E NAT 2021 8,90% C	TN0008000846	NC28	21				93,000	0,00 %	NC				93,000	0	0	0
ENAT22021 8,70%APP	TN0008000887	NA226	21				97,000	0,00 %	NC				97,000	0	0	0
ENAT2 2021 8,80% B	TN0008000895	NB226	21				100,000	0,00 %	NC				100,000	0	0	0
ENAT2 2021 8,90% C	TN0008000903	NC228	21				95,000	0,00 %	NC				95,000	1	6	5 957
ENAT2 HASSAN21 APP	TN0008000853	NH226	21				100,000	0,00 %	NC				100,000	0	0	0
ENAT32021 8,70%APP	TNZBXQU5RZ91	NA3F6	21				95,000	0,00 %	NC				97,000	6	2 208	11 147
ENT32021T+2,45%APP	TNSUXW7EBUQ0	NA3V6	21				95,000	0,00 %	NC				95,000	0	0	0
ENAT3 2021 8,80% B	TNYZ06GUGZ33	NB3F6	21	1	50	5 139	100,000	5,82 %			100,000		94,500	1	50	5 139
ENAT32021 T+2,55%B	TN5QHXZ8T348	NB3V6	21				100,000	0,00 %	NC				100,000	0	0	0
ENAT3 2021 8,90% C	TN3QL5M1QLW6	NC3F8	21				100,000	0,00 %	NC				100,000	0	0	0
ENAT32021 T+2,65%C	TNJPL2LP1CVE1	NC3V8	21				100,000	0,00 %	NC				100,000	0	0	0
ENAT3 HASSAN21 APP	TNESI87AYZT5	NHA36	21				100,000	0,00 %	NC				100,000	0	0	0
ENAT3 HASSAN2021 B	TNVSDML2VJY5	NHB36	21				100,000	0,00 %	NC				100,000	0	0	0
ENAT3 HASSAN2021 C	TNJQ3VIAM1R9	NHC38	21				100,000	0,00 %	NC				100,000	0	0	0
ENAT1 2022 A 8,80%	TNPSLOPEJVO7	NAF27	21				98,500	0,00 %	NC				95,000	21	13 168	141 846
ENAT1 2022A T+2,4%	TNLEGO8CKWX3	NAV27	21				100,000	0,00 %	NC				92,500	1	1 170	12 714
ENAT1 2022 B 8,90%	TNHG2VXQ3BG0	NBF29	21				98,000	0,00 %	NC				100,000	1	20	1 688
ENAT1 2022B T+2,5%	TN0OU20VQY55	NBV29	21				100,000	0,00 %	NC				100,000	0	0	0
ENAT1 2022 C 9,10%	TN5XXZ2454U2	NCF32	21				100,000	0,00 %	NC				100,000	0	0	0
ENAT1 2022CT+2,65%	TNQHM17RIBR5	NCV32	21				100,000	0,00 %	NC				100,000	0	0	0
ENAT1 HASSAN2022 A	TNCDR74CL701	NHA27	21				100,000	0,00 %	NC				100,000	0	0	0
ENAT1 HASSAN2022 B	TNBH89XIBP394	NHB29	21				100,000	0,00 %	NC				100,000	0	0	0
ENAT1 HASSAN2022 C	TN1WCNSIM5T4	NHC32	21				100,000	0,00 %	NC				100,000	0	0	0
ENAT22022 9,25%APP	TNJ1M1ZAWYG5	NA2F7	21				100,400	0,00 %	NC				99,000	3	23 000	245 209
ENT2 22 T+2,15%APP	TNQCK0BPZ5A4	NA2V7	21				100,000	0,00 %	NC				100,000	1	1 500	15 830
ENAT2 2022 9,35% B	TNQVH85WZK2	NB2F9	21				97,100	0,00 %	NC				101,750	1	100	8 250
ENAT22022 T+2,2% B	TNFOOWIRG8H7	NB2V9	21				100,000	0,00 %	NC				100,000	0	0	0
ENAT2 2022 9,60% C	TN19EO2MTU05	NC2F2	21				100,700	0,00 %	NC				100,700	0	0	0
ENAT2 2022T+2,40%C	TN11TIB0EPV4	NC2V2	21				100,000	0,00 %	NC				100,000	0	0	0
ENAT2 HASSAN22 APP	TNM46QWVRP06	NH2A7	21				65,000	0,00 %	NC				65,000	0	0	0
ENAT2 HASSAN2022 B	TNU9AUB15T16	NH2B9	21				100,000	0,00 %	NC				100,000	0	0	0
ENAT2 HASSAN2022 C	TN714WHHNNWN4	NH2C2	21				100,000	0,00 %	NC				100,000	0	0	0
ENAT32022 9,25%APP	TNXNSU5JLBI2	NA3F7	21				93,000	0,00 %	NC				93,000	0	0	0
ENT3 22 T+2,15%APP	TNWL1ODSWXK1	NA3V7	21				99,000	0,00 %	NC				99,000	0	0	0
ENAT3 2022 9,35% B	TNRGVSC8DE36	NB3F9	21				100,170	0,00 %	NC				100,170	0	0	0
ENAT32022 T+2,2% B	TN0JN6PVVH38	NB3V9	21				100,000	0,00 %	NC				100,000	0	0	0
ENAT3 2022 9,60% C	TN4A4WPDZOC1	NC3F2	21				100,000	0,00 %	NC				100,000	0	0	0
ENAT3 2022T+2,40%C	TNIZ090I5G66	NC3V2	21				100,000	0,00 %	NC				100,000	0	0	0
ENAT42022 9,35%APP	TNOAYHSVTHY1	NA4F7	21				99,000	0,00 %	NC				99,000	0	0	0
ENT4 2022 T+2% APP	TN2MVOGUKOAS	NA4V7	21				100,750	0,00 %	NC				100,750	0	0	0
ENAT4 2022 9,4% B	TNWRVCVSYL730	NB4F9	21				96,000	0,00 %	NC				96,000	0	0	0
ENAT42022T+2,05% B	TN7PM93UZP50	NB4V9	21				100,000	0,00 %	NC				100,000	0	0	0
ENAT4 2022 9,60% C	TNEFCT8MXYZ3	NC4F2	21				100,000	0,00 %	NC				100,000	0	0	0
ENAT4 2022T+2,25%C	TNVF5FLG1FH4	NC4V2	21				100,000	0,00 %	NC				100,000	0	0	0
ENAT4HASSAN2022APP	TNA3G5IE2961	NH4A7	21				100,000	0,00 %	NC				100,000	0	0	0
ENAT4 HASSAN2022 C	TNQ85G236GA1	NH4C2	21				100,000	0,00 %	NC				100,000	0	0	0
ENAT12023 9,75%APP	TN6DQ00JBLT7	NAF28	21				97,000	0,00 %	NC		97,000		97,000	3	45 087	500 604
ENT12023T+1,7% APP																

Séance du jour														Année 2026			
Valeur	Emetteur	Code ISIN	MNEMO	Groupe	Echanges	Quantité	Capitaux en TND	Clôture en %	Var. du Jour	Indicateur	VWAP Vieille en %	VWAP en %	Var. VWAP	Ouverture en %	Echanges	Quantité	Capitaux en TND
▲																	
BTE0930 5.85%AP20	BTE	TN0001300607	BE10B	21				100,000	0,00 %	NC				100,000	0	0	0
BTE0232 6.25%P20	BTE	TN0001300623	BE11F	21				100,000	0,00 %	NC				100,000	0	0	0
BTEB0127 11,5%P7-2	BTE	TN0001300680	BE9BF	21				100,000	0,00 %	NC				100,000	0	0	0
BTEB0127T+3,25P7-2	BTE	TN0001300698	BE9BV	21				100,000	0,00 %	NC				100,000	0	0	0
BSA0627 8.75% P5PP	BIAT	TN059Z1I0G78	B22AF	21				100,000	0,00 %	NC				100,000	0	0	0
BSA0627T+2,55%P5PP	BIAT	TN2XZZTDCR70	B22AV	21				100,000	0,00 %	NC				100,000	0	0	0
BSB0627 8.75% P5	BIAT	TNBLRFH96SL4	B22BF	21				100,130	0,00 %	NC				100,130	0	0	0
BSB0627T+2,55% P5	BIAT	TNUALDKV3B53	B22BV	21				100,000	0,00 %	NC				100,000	0	0	0
BSC0627 9.15% IF5	BIAT	TNODT4SXV9P9	B22CF	21				98,440	0,00 %	NC				98,440	0	0	0
BSC0627T+2,95% IF5	BIAT	TN9MG9S138K0	B22CV	21				91,720	0,00 %	NC				91,720	0	0	0
BSD0629 9.20% P7-2	BIAT	TN8J8QFA4123	B22DF	21				100,000	0,00 %	NC				100,000	0	0	0
BSD0629 T+3% P7-2	BIAT	TNG0JL1IIN67	B22DV	21				100,000	0,00 %	NC				100,000	0	0	0
BSE0629 9.45% IF7	BIAT	TNPZ2BZUFO23	B22EF	21				100,000	0,00 %	NC				100,000	0	0	0
BSE0629T+3,25% IF7	BIAT	TN4IAOG1Z7S3	B22EV	21				100,000	0,00 %	NC				100,000	0	0	0
BSF0632 9.60%P10-5	BIAT	TNGQ611JKPR4	B22FF	21				100,000	0,00 %	NC				100,000	0	0	0
BSF0632T+3,35P10-5	BIAT	TNDJUT047V9	B22FV	21				100,180	0,00 %	NC				100,180	0	0	0
BSG0632 9.70% IF10	BIAT	TNFSFT39R800	B22GF	21				100,760	0,00 %	NC				100,760	0	0	0
BSG0632T+3,45%IF10	BIAT	TNHD4NKEWF69	B22GV	21				100,000	0,00 %	NC				100,000	0	0	0
BH SC0326 10.3P7-2	BH BANK	TN0001901115	BS9CF	21				100,000	0,00 %	NC				100,000	0	0	0
BH SC0326T+2,6P7-2	BH BANK	TN0001901123	BS9CV	21				100,000	0,00 %	NC				100,000	0	0	0
BHSA1026T+2,55P5-1	BH BANK	TNSHBNXC1WC4	BS21A	21				100,860	0,00 %	NC				100,860	0	0	0
BHSB1026T+2,7%INF5	BH BANK	TNIHWO49ARG5	BS21B	21				100,000	0,00 %	NC				100,000	0	0	0
BH SC1028 9.1%P7-2	BH BANK	TN0PIDORGAE6	BS21C	21				99,970	0,00 %	NC				99,970	0	0	0
BHSD1028T+2,9%P7-2	BH BANK	TNA4HARL4UU5	BS21D	21				100,000	0,00 %	NC				100,000	0	0	0
STB0528T+1,75%AP20	STB	TN0002601003	STB8C	21				100,000	0,00 %	NC				100,000	0	0	0
STB0533 T+2,0%AP25	STB	TN0002601011	STB8D	21				100,000	0,00 %	NC				100,000	0	0	0
STB SC1126 11%P7-2	STB	TN0002601169	S91CF	21				100,150	0,00 %	NC				100,150	0	0	0
STBSC1126T+2,8P7-2	STB	TN0002601177	S91CV	21				100,000	0,00 %	NC				100,000	0	0	0
STBSD1126 11,5%IF7	STB	TN0002601185	S91D	21				100,000	0,00 %	NC				100,000	0	0	0
STB SC0427 11%P7-2	STB	TN0002601219	S20CF	21				100,150	0,00 %	NC				100,150	0	0	0
STBSA0127 8.7% AP5	STB	TNWQSQM265V8	S21AF	21				99,520	0,00 %	NC				99,520	0	0	0
STBSA0127T+2,3%AP5	STB	TN8X3GZLYOR8	S21AV	21				98,820	0,00 %	NC				98,820	0	0	0
STBSB0127 8.95%IF5	STB	TNTGLIP3KDL6	S21BF	21				100,000	0,00 %	NC				100,000	0	0	0
STBSB0127T+2,55IF5	STB	TN4UMPL967X2	S21BV	21				100,000	0,00 %	NC				100,000	0	0	0
STBSC0127 9.1% AP5	STB	TNXFR5BNBPM9	S21CF	21				100,000	0,00 %	NC				100,000	0	0	0
STBSC0127T+2,7%AP5	STB	TN2MYCP047G7	S21CV	21				100,000	0,00 %	NC				100,000	0	0	0
STBSD0127 9.35%IF5	STB	TNL6Z2LXMEP5	S21DF	21				100,000	0,00 %	NC				100,000	0	0	0
STBSE0127 8.7% AP5	STB	TN0R77XCOAH0	S21EF	21				100,000	0,00 %	NC				100,000	0	0	0
AB0528 7.0%AP20	AB	TN0003400330	ABS8B	21				100,000	0,00 %	NC				100,000	0	0	0
ABSC0228 9,4%AP7-2	AB	TN0003400678	ABS3C	21				100,000	0,00 %	NC				100,000	0	0	0
AB SA0428T+2,7P7-2	AB	TN0003400686	ABS1A	21				100,000	0,00 %	NC				100,000	0	0	0
AB SB0431T+2,8AP10	AB	TN0003400694	ABS1B	21				100,000	0,00 %	NC				100,000	0	0	0
ABSA1028 10.05%AP5	AB	TNDE9EH7SA12	AB3AF	21				100,000	0,00 %	NC				100,000	0	0	0
ABSA1028T+2,15%AP5	AB	TNL8PGLUB9C93	AB3AV	21				100,000	0,00 %	NC				100,000	0	0	0
ABSC1030 10.2%P7-2	AB	TNSPTKYMCD13	AB3CF	21				100,000	0,00 %	NC				100,000	0	0	0
ABSC1030T+2,3%P7-2	AB	TNTMJ1DJ4SH4	AB3CV	21				100,000	0,00 %	NC				100,000	0	0	0
ABSD1030 10.3% IF7	AB	TN0GGAF4RX47	AB3DF	21				100,000	0,00 %	NC				100,000	0	0	0
ABSD1030 T+2,4%IF7	AB	TNR3ZRJWC984	AB3DV	21				100,000	0,00 %	NC				100,000	0	0	0
ABSA1130T+1,65%AP5	AB	TNQK7QIECB53	ABS5A	21				100,000	0,00 %	NC				100,000	0	0	0
ABSB1132T+1,75P7-2	AB	TNA3Z7AYXX2	ABS5B	21				100,000	0,00 %	NC				100,000	1	30 000	3 070 222
ATB0527T+1,75%AP20	ATB	TN0003600491	ATB7C	21				100,000	0,00 %	NC				100,000	0	0	0
ATB0532T+2,0%AP25	ATB	TN0003600509	ATB7D	21				100,000	0,00 %	NC				100,000	0	0	0
ATB0529 5.9%P20-5	ATB	TN0003600582	ATBB2	21				100,000	0,00 %	NC				100,000	0	0	0
ATBSB0328T+2,1AP10	ATB	TN0003600657	ATBSB	21				100,000	0,00 %	NC				100,000	0	0	0
UIB0729 5.85%AP20	UIB	TN0003900248	UB91C	21				95,000	0,00 %	NC				95,000	0	0	0
UIB0831 6.3%P20	UIB	TN0003900263	U111B	21				91,600	0,00 %	NC				91,600	0	0	0
UIB0133 6.70% AP20	UIB	TN0003900305	UB21C	21				100,000	0,00 %	NC				100,000	0	0	0
BTK0230 5.85%P20	BTK	TN0004620142	BTk9D	21				100,000	0,00 %	NC				100,000	0	0	0
BTK0130 T+2,5% AP5	BTK	TN3Z8BRRN997	BTk24	21				100,000	0,00 %	NC				100,000	0	0	0
WIBIC0626 10,75%P7	WIFACK INTERNATIONAL BANK	TN0007200199	WB19C	21				98,000	0,00 %	NC				98,000	0	0	0
WIB ID 0626 11%P7	WIFACK INTERNATIONAL BANK	TN0007200207	WB19D	21				100,000	0,00 %	NC				100,000	0	0	0
WIB A 0128 9,25%P5	WIFACK INTERNATIONAL BANK	TNR4CLXNS261	WB22A	21				100,000	0,00 %	NC				100,000	0	0	0
WIBB0130 9,75%P7-2	WIFACK INTERNATIONAL BANK	TN6K3B3UUB12	WB22B	21				100,000	0,00 %	NC				100,000	0	0	0
WC0133 10,25%P10-2	WIFACK INTERNATIONAL BANK	TNMC9HTIB5A4	WB22C	21				100,000	0,00 %	NC				100,000	0	0	0
ABCB0627 11,5%P7-2	ABC TUNISIE	TN0007780075	AC20B	21				100,000	0,00 %	NC				100,000	0	0	0
TL B0626 11,7%P7-2	TUNISIE LEASING ET FACTORING	TN0002102127	T91BF	21				102,630	0,00 %	NC				102,630	0	0	0
TLFA0426 9,70%AP5	TUNISIE LEASING ET FACTORING	TN0002102150	T211A	21				99,510	0,00 %	NC				99,510	0	0	0
TLF SA1026 9,8%AP5	TUNISIE LEASING ET FACTORING	TN25BU7F6WY7	T215A	21				100,880	0,00 %	NC				100,880	0	0	0
TLF 0427 9,6% AP5	TUNISIE LEASING ET FACTORING	TNYJL6N2AEP6	TL22F	21				100,440	0,00 %	NC				100,440	0	0	0
TLF0427 T+2,75%AP5	TUNISIE LEASING ET FACTORING	TNKU48FZVRH1	TL22V	21				100,000	0,00 %	NC				100,000	0	0	0
TLF 1027 10% AP5	TUNISIE LEASING ET FACTORING	TNXIY8MEDJE3	T222F	21				100,000	0,00 %	NC				100,000	0	0	0
TLF1027 T+2,75%AP5	TUNISIE LEASING ET FACTORING	TNR0099VZUY8	T222V	21				100,000	0,00 %	NC				100,000	0	0	0
TLF0428 10,55% AP5	TUNISIE LEASING ET FACTORING	TN99P7ZUER9Y	TL231	21				100,000	0,00 %	NC				100,000	0	0	0
TLF0129 10,70% AP5	TUNISIE LEASING ET FACTORING	TNMCJHUZPRD0	TL23F	21				99,130	0,00 %	NC				99,130	0	0	0
TLF0129T+2,5%AP5	TUNISIE LEASING ET FACTORING	TNQYE48RCJ72	TL23V	21				100,000	0,00 %	NC				100,000	0	0	0
TLF0529 10,60% AP5	TUNISIE LEASING ET FACTORING	TN45CYXIVV5	TL24F	21				100,000	0,00 %	NC				100,000	0	0	0
TLF 0529T+2,5% AP5	TUNISIE LEASING ET FACTORING	TNUSNP2H8PH1	TL24V	21				100,000	0,00 %	NC				100,000	0	0	0
TLF0929 10,50% AP5	TUNISIE LEASING ET FACTORING	TN1PE0B20LR6	T242F	21				100,000	0,00 %	NC				100,000	0	0	0
TLF0929 T+2,5% AP5	TUNISIE LEASING ET FACTORING	TNP89TGGPOD0	T242V	21				100,000	0,00 %	NC				100,000	0	0	0
TLF 0530 10% AP5	TUNISIE LEASING ET FACTORING	TNQ8KNUQ09D7	TL251	21				100,000	0,00 %	NC				100,000	1	1 100	118 438
TLFS1130 9,25% AP5	TUNISIE LEASING ET FACTORING	TNMTWPZD31L4	TL525	21				100,000	0,00 %	NC				100,000	0	0	0
CIL0628 10,55% AP5	CIL	TNY1F6BOX6F5	CL23F	21				100,000	0,00 %	NC				100,000	0	0	0
ATL A0127 9,6% AP5	ATL	TNFUHZ3RVRS	AT21A	21													

534 953

Capitaux traités sur l'année en TND

Cotation électronique

Echanges	Quantité	Capitaux en TND
22	1 619	15 221

Répartition par catégorie de donneurs d'ordres

Achat	Echanges	Quantité	Capitaux en TND	Capitaux en %
T. Libre	22	1 619	15 221	100,00%
Total	22	1 619	15 221	100,00%

Vente	Echanges	Quantité	Capitaux en TND	Capitaux en %
T. Libre	22	1 619	15 221	100,00%
Total	22	1 619	15 221	100,00%

Cotation sur Panneaux : Les enchères

Echanges	Quantité	Capitaux en TND
23	14 422	519 732

Répartition par catégorie de donneurs d'ordres

Achat	Echanges	Quantité	Capitaux en TND	Capitaux en %
T.Libre	23	14 422	519 732	100,00%
Total	23	14 422	519 732	100,00%

Vente	Echanges	Quantité	Capitaux en TND	Capitaux en %
T.Libre	23	14 422	519 732	100,00%
Total	23	14 422	519 732	100,00%

Le Marché Hors Cote : Activité par valeur sur le système de cotation électronique

Séance du jour													Année 2026				
Valeur	Code ISIN	MNEMO	Groupe	Echanges	Quantité	Capitaux en TND	Clôture	Var. du Jour	Indicateur	VWAP Veille	VWAP	Var. VWAP	Ouverture	Rendement annuel	Echanges	Quantité	Capitaux en TND
SITEX	TN0004300307	SITEX	13				2,960	0,00 %	NC				2,410	22,82 %	1	1	3
STE TUN. DU SUCRE	TN0006170013	STS	13				9,410	0,00 %	NC	9,410			9,600	-1,98 %	21	1 618	15 218
Total				0	0	0									22	1 619	15 221