

Sommaire

Page

-Indicateurs de la séance & Activité des marchés

2

-Palmarès de la Séance

3

-Activité des marchés sur l'année

4

-Le Marché Principal

5

· Activité sur l'année par compartiment et par groupe de cotation

5

· Activité détaillée par valeur

6

· Répartition du volume des transactions sur l'année par catégorie de donneurs d'ordres

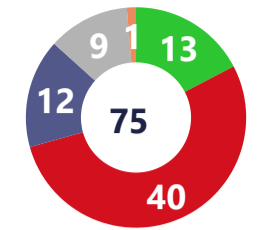
8

-Le Marché Obligataire

10

-Le Marché Hors-cote

13



● Hausse ● Baisse ● Inchangé ● NC ● Suspendu

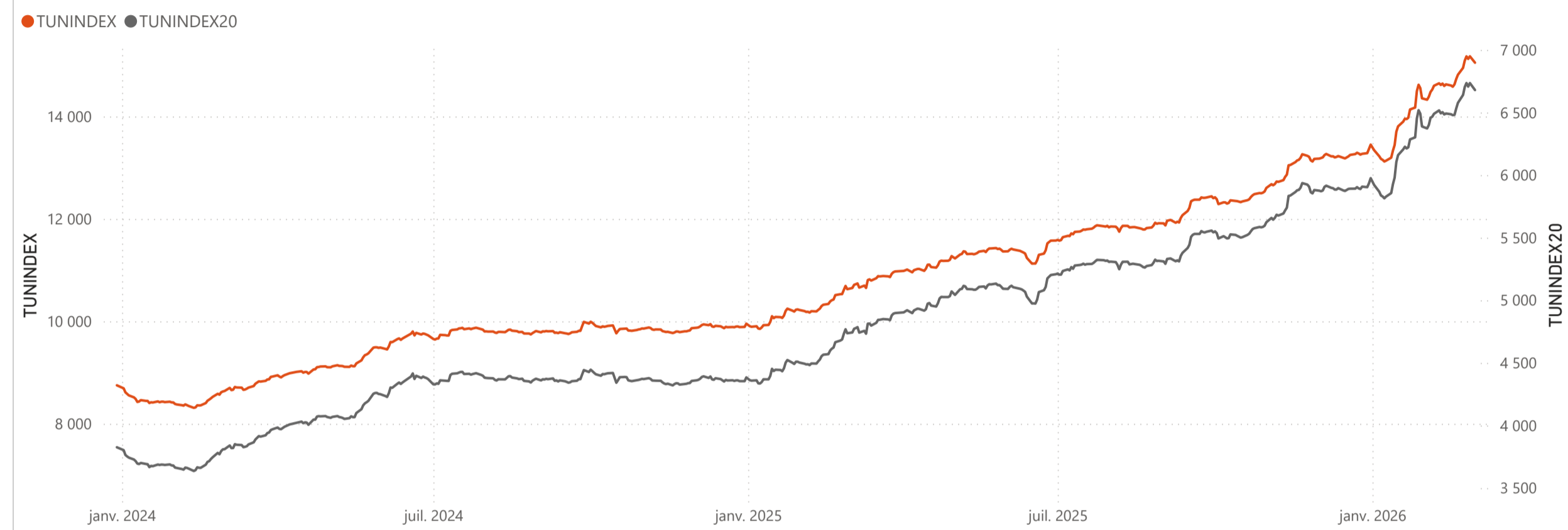
Capitaux traités en TND		
Séance du jour	Cumul annuel 2026	
9 973 920	774 884 924	93,09 %
Total	Total	
9 973 920	495 769 039	99,67 %
Cote : Titres de Capital	Cote : Titres de Capital	
0	116 737 348	235,87 %
Cote : Titres de créance	Cote : Titres de créance	
0	497 790	-82,49 %
Hors Cote	Hors Cote	
0	161 874 711	40,68 %
Enregistrements	Enregistrements	
0	6 036	-98,22 %
Déclarations	Déclarations	

Cap. Boursière en MD	
39 185	
-0,86 %	13,04 %
Var. Jour	Var. annuelle

Marchés	Echanges Bloc	Quantité Bloc	Capitaux Bloc	Echanges	Quantité	Capitaux en TND
Marché Principal	0	0	0	3 003	739 547	9 973 920

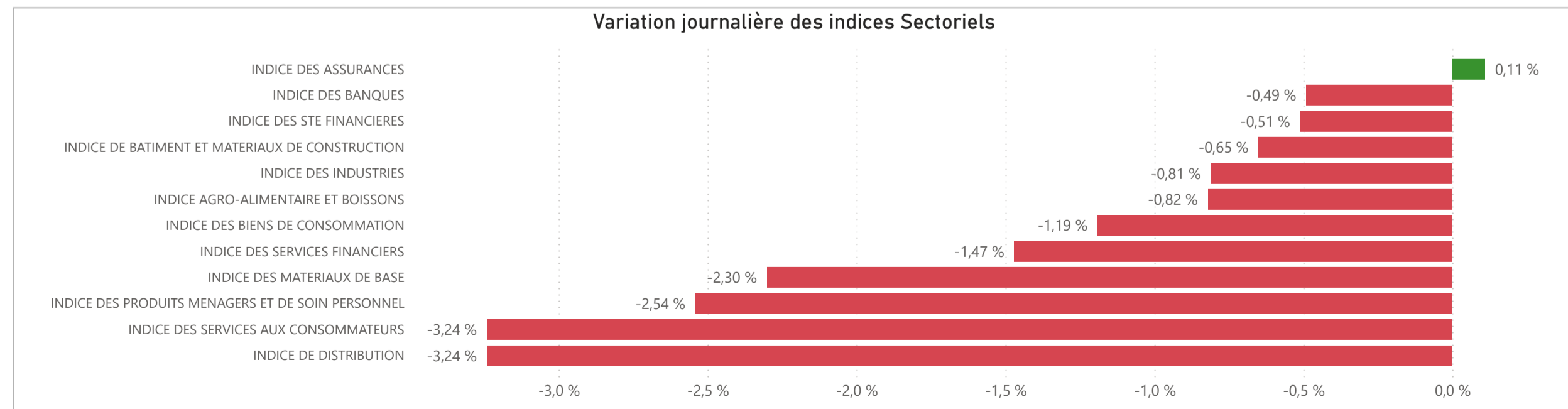
Quantités traitées		
Séance du jour	Cumul annuel 2026	
739 547	48 980 857	12,11 %
Total	Total	
739 547	42 991 218	35,65 %
Cote: Titres de capital	Cote: Titres de capital	
0	297 279	-63,23 %
Cote: Titres de Créance	Cote: Titres de créance	
0	14 794	-97,81 %
Hors Cote	Hors cote	
0	5 677 564	-46,01 %
Enregistrements	Enregistrements	
0	2	-99,74 %
Déclarations	Déclarations	

TUNINDEX	Var. du Jour	Var. année	Plus haut de l'année	Plus bas de l'année	TUNINDEX20	Var. du Jour	Var. année	Plus haut de l'année	Plus bas de l'année
15 049,20	-0,83 %	11,89 %	15 174,64	13 119,98	6 678,94	-0,83 %	11,78 %	6 735,08	5 814,06
			27/02/2026	08/01/2026				25/02/2026	08/01/2026



INDICES SECTORIELS	Indice du Jour	Indice Veille	Var. du Jour	Var. sur l'année	Poids dans TUNINDEX	Plus haut de l'année	Plus bas de l'année
INDICE DES STE FINANCIERES	11 789,13	11 849,07	-0,51 %	13,09 %	64,40 %	25/02/2026	11 863,95
INDICE DES BANQUES	10 950,41	11 004,11	-0,49 %	13,25 %	56,59 %	25/02/2026	11 043,21
INDICE DES ASSURANCES	21 267,50	21 244,00	0,11 %	7,38 %	4,16 %	02/03/2026	21 267,50
INDICE DES SERVICES FINANCIERS	22 049,06	22 378,43	-1,47 %	17,71 %	3,65 %	27/02/2026	22 378,43
INDICE DES SERVICES AUX CONSOMMATEURS	5 931,85	6 130,62	-3,24 %	19,02 %	3,61 %	19/02/2026	6 250,75
INDICE DE DISTRIBUTION	9 345,60	9 658,76	-3,24 %	19,02 %	3,61 %	19/02/2026	9 848,03
INDICE DES BIENS DE CONSOMMATION	12 603,72	12 755,25	-1,19 %	11,01 %	21,16 %	24/02/2026	12 811,20
INDICE AGRO-ALIMENTAIRE ET BOISSONS	16 095,08	16 227,90	-0,82 %	14,44 %	16,67 %	24/02/2026	16 321,40
INDICE DES PRODUITS MENAGERS ET DE SOIN PERSONNEL	3 541,52	3 633,70	-2,54 %	-0,12 %	4,49 %	15/01/2026	3 719,77
INDICE DES INDUSTRIES	1 859,22	1 874,36	-0,81 %	3,25 %	6,79 %	27/02/2026	1 874,36
INDICE DE BATIMENT ET MATERIAUX DE CONSTRUCTION	779,49	784,57	-0,65 %	0,13 %	2,97 %	12/02/2026	802,86
INDICE DES MATERIAUX DE BASE	7 730,02	7 911,61	-2,30 %	13,77 %	2,07 %	27/02/2026	7 911,61

Nombre de Transactions		
Séance du jour	Cumul annuel 2026	
3 003	120 732	48,38 %
Total	Total	
3 003	120 326	50,24 %
Cote: Titres de capital	Cote: Titres de capital	
0	104	-40,23 %
Cote : Titres de créance	Cote : Titres de créance	
0	41	-95,40 %
Hors cote	Hors cote	
0	259	23,92 %
Enregistrements	Enregistrements	
0	2	0,00 %
Déclarations	Déclarations	



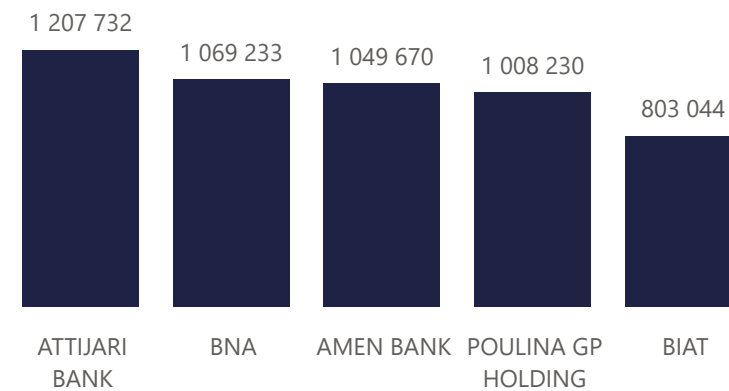
Le Marché Principal : Palmarès de la séance (Top 5)

Séance n°42 du lundi 02 mars 2026

Valeurs les plus actives

Valeur	Compartiment	Groupe	Capitaux en TND
ATTIJARI BANK	A	11	1 207 732
BNA	A	11	1 069 233
AMEN BANK	A	11	1 049 670
POULINA GP HOLDING	A	11	1 008 230
BIAT	A	11	803 044

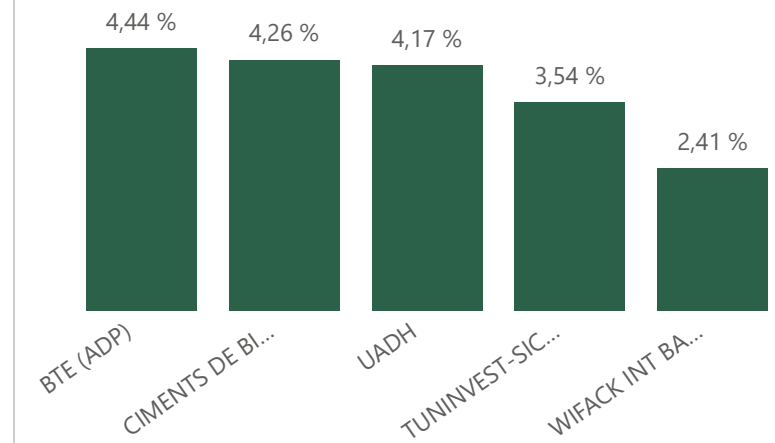
Capitaux en TND



Principaux écarts

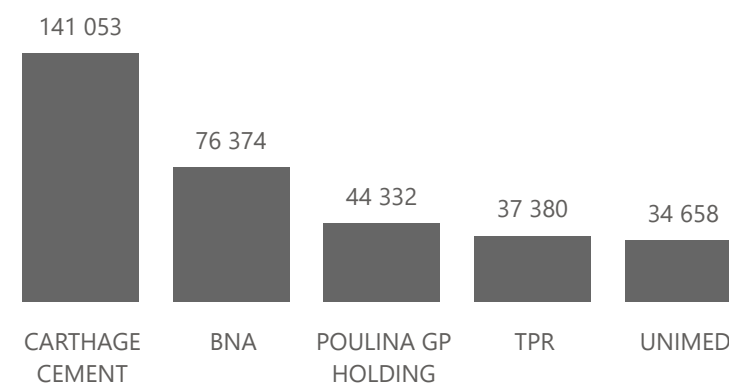
Valeur	Groupe	Cours de Clôture	Var. du Jour
BTE (ADP)	12	5,640	4,44 %
CIMENTS DE BIZERTE	12	0,490	4,26 %
UADH	99	0,500	4,17 %
TUNINVEST-SICAR	12	42,450	3,54 %
WIFACK INT BANK	12	7,650	2,41 %

Top 5 hausses



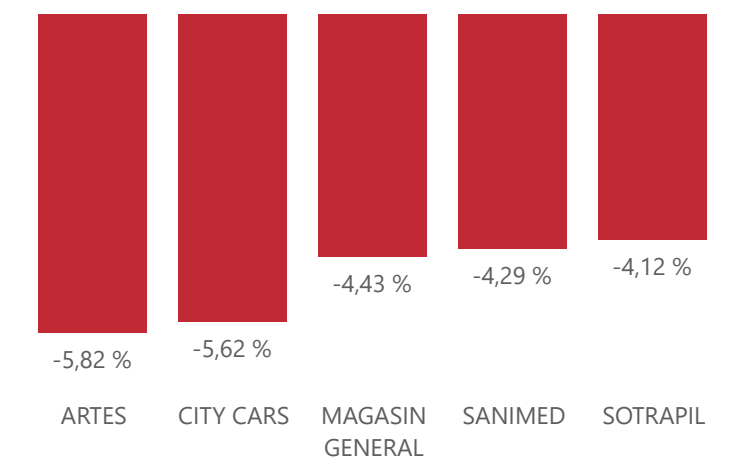
Valeur	Compartiment	Groupe	Quantité
CARTHAGE CEMENT	A	11	141 053
BNA	A	11	76 374
POULINA GP HOLDING	A	11	44 332
TPR	A	11	37 380
UNIMED	A	11	34 658

Quantité



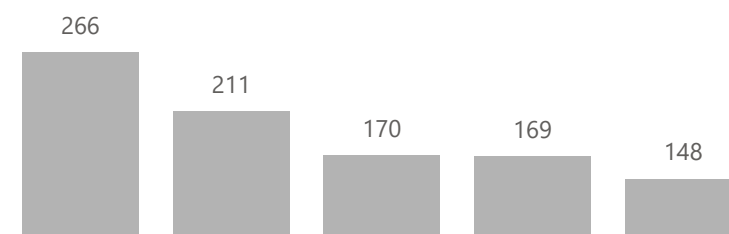
Valeur	Groupe	Cours de Clôture	Var. du Jour
ARTES	11	14,400	-5,82 %
CITY CARS	11	25,000	-5,62 %
MAGASIN GENERAL	12	10,360	-4,43 %
SANIMED	99	0,670	-4,29 %
SOTRAPIL	11	26,500	-4,12 %

Top 5 baisses



Valeur	Compartiment	Groupe	Echanges
POULINA GP HOLDING	A	11	266
BNA	A	11	211
AMEN BANK	A	11	170
ATTIJARI BANK	A	11	169

Echanges



Marchés	Echanges cumulés 2026	Echanges cumulés 2025	Variation	Quantité cumulée 2026	Quantité cumulée 2025	Variation	Capitaux cumulés 2026 en TND	Capitaux cumulés 2025 en TND	Variation
Cote : Titres de Capital	120 326	80 091	50,24 %	42 991 218	31 691 703	35,65 %	495 769 039	248 297 707	99,67 %
Cote : Titres de Créances	104	174	-40,23 %	297 279	808 435	-63,23 %	116 737 348	34 756 473	235,87 %
Hors Cote	41	891	-95,40 %	14 794	674 428	-97,81 %	497 790	2 843 687	-82,49 %
Enregistrements	259	209	23,92 %	5 677 564	10 516 426	-46,01 %	161 874 711	115 069 979	40,68 %
Déclarations	2	2	0,00 %	2	769	-99,74 %	6 036	339 010	-98,22 %
Total	120 732	81 367	48,38 %	48 980 857	43 691 761	12,11 %	774 884 924	401 306 855	93,09 %

Evolution des capitaux traités en TND 2026/2025

● Capitaux 2026 ● Capitaux 2025



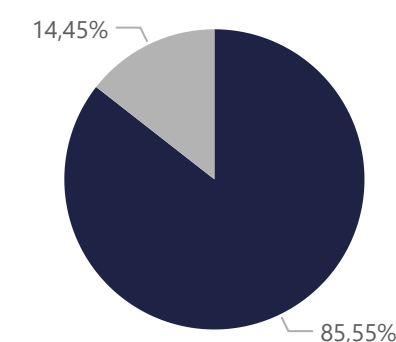
495 769 039

Capitaux traités en TND

Marché	Echanges	Quantité	Capitaux en TND
Cote : Titres de Capital	120 326	42 991 218	495 769 039

Répartition du volume entre Carnet d'ordres central et Marché de blocs

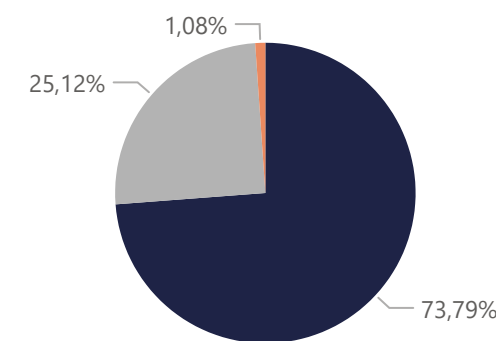
Marché	Echanges	Quantité	Capitaux en TND	Capitaux en %
Carnet d'ordres Central	120 319	39 523 824	424 152 739	85,55%
Marché de Blocs	7	3 467 394	71 616 300	14,45%
Total	120 326	42 991 218	495 769 039	100,00%



Marché
 ● Carnet d'ordres Central
 ● Marché de Blocs

Répartition du volume par Compartiment

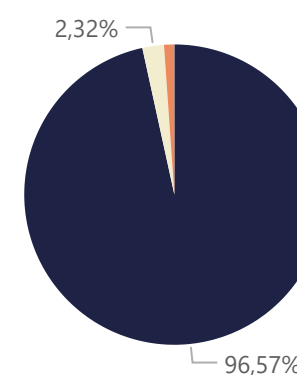
Compartiment	Echanges	Quantité	Capitaux en TND	Capitaux en %
A	82 994	27 840 308	365 849 064	73,79%
B	32 808	9 867 806	124 552 401	25,12%
S	4 524	5 283 104	5 367 574	1,08%
Total	120 326	42 991 218	495 769 039	100,00%



Compartiment
 ● A
 ● B
 ● S

Répartition du volume par Groupe de cotation

Groupe de cotation	Echanges	Quantité	Capitaux en TND	Capitaux en %
11	110 792	36 752 996	478 770 754	96,57%
12	2 831	931 593	11 522 987	2,32%
99	4 450	5 282 766	5 364 857	1,08%
32	2 253	23 863	110 441	0,02%
Total	120 326	42 991 218	495 769 039	100,00%



Groupe de cotation
 ● 11
 ● 12
 ● 99
 ● 32

Séance du jour

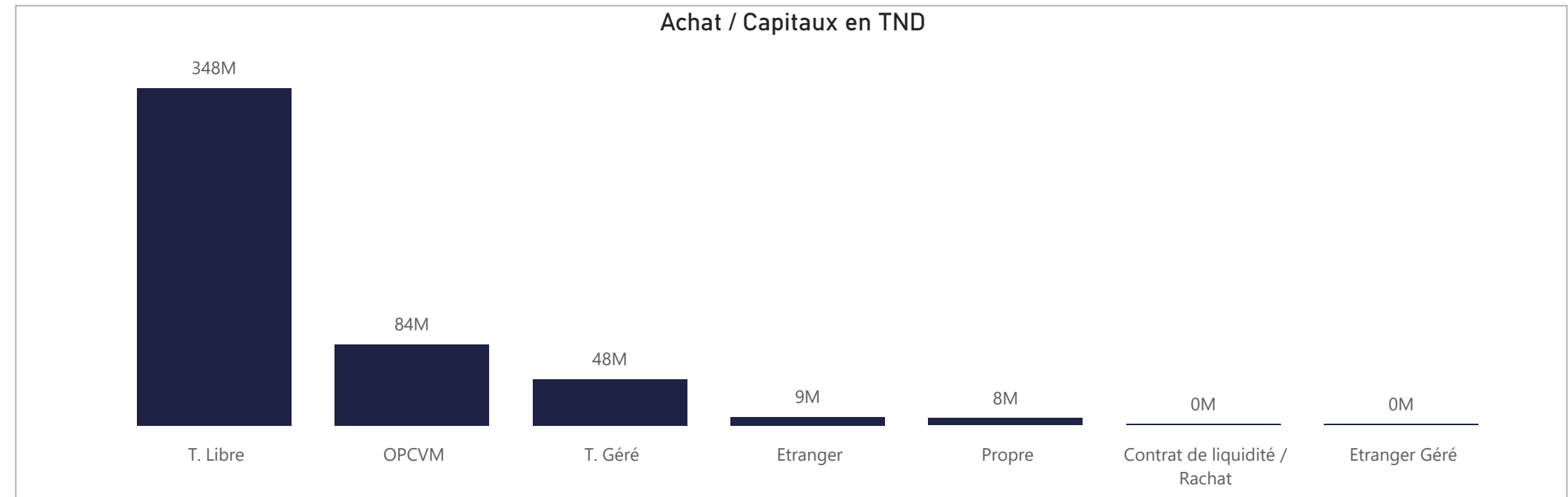
Année 2026

SECTEUR/VALEUR	Code ISIN	MNEMO	Compartiment	Groupe	Mode de Cotation	Titres Admis	Cap. Boursière en MD	Cap. B En %	Echanges Bloc	Quantité Bloc	Capitaux Bloc en TND	Echanges	Quantité	Capitaux en TND	Clôture	Var. du Jour	Indicateur	VWAP Veille	VWAP	Var. VWAP	Ouverture	Rendement annuel	Echanges Bloc	Quantité Bloc	Capitaux Bloc en TND	Echanges	Quantité	Capitaux en TND	
BANQUES						846 256 529	17 402,41	44,41 %	0	0	0	848	182 096	4 503 410								0	0	0	28 473	8 147 122	159 103 438		
BIAT	TN0001800457	BIAT	A	11	Continu	40 800 000	5 670,79	14,47 %		92	5 856	803 044	138,990	-0,37 %				139,314	137,132	-1,57 %	111,000	25,22 %		3 246	167 933	21 112 265			
ATTIJARI BANK	TN0001600154	TJARI	A	11	Continu	50 000 000	3 550,00	9,06 %		169	17 414	1 207 732	71,000	-1,25 %				71,136	69,354	-2,51 %	66,890	6,14 %		2 645	283 101	19 301 837			
AMEN BANK	TN0003400058	AB	A	11	Continu	34 920 000	2 060,28	5,26 %		170	18 139	1 049 670	59,000	-0,84 %				59,461	57,868	-2,68 %	50,000	18,00 %		7 032	854 183	46 568 231			
BT	TN0002200053	BT	A	11	Continu	270 000 000	1 860,30	4,75 %		85	34 642	237 790	6,890	0,15 %				6,772	6,864	1,36 %	6,400	7,66 %		4 817	2 226 998	14 514 936			
UIB	TN0003900107	UIB	A	11	Continu	32 560 000	911,68	2,33 %		13	469	13 036	28,000	-0,53 %				28,239	27,795	-1,57 %	24,850	12,68 %		678	744 468	19 970 980			
BNA	TN0003100609	BNA	A	11	Continu	64 000 000	908,16	2,32 %		211	76 374	1 069 233	14,190	-0,77 %				14,045	14,000	-0,32 %	12,070	17,56 %		5 837	2 227 105	29 233 836			
UBCI	TN0002400505	UBCI	A	12	Fixing	20 001 529	749,86	1,91 %		0	0		37,490	0,00 %	NC			37,490			33,800	10,92 %		229	54 821	1 950 332			
STB	TN0002600955	STB	A	11	Continu	155 375 000	618,39	1,58 %		75	18 420	72 322	3,980	-1,00 %				4,008	3,926	-2,05 %	4,090	-2,69 %		2 673	907 547	3 466 494			
BH BANK	TN0001900604	BH	A	11	Continu	47 600 000	489,80	1,25 %		12	1 601	16 452	10,290	1,88 %				10,100	10,276	1,74 %	10,300	-0,10 %		275	61 818	625 004			
ATB	TN0003600350	ATB	A	11	Continu	100 000 000	348,00	0,89 %		14	8 176	28 452	3,480	0,00 %				3,480	3,480	0,00 %	3,790	-8,18 %		634	548 703	1 999 065			
WIFACK INT BANK	TN0007200017	WIFAK	A	12	Fixing	30 000 000	229,50	0,59 %		1	5	38	7,650	2,41 %				7,470	7,650	2,41 %	7,700	-0,65 %		149	19 786	142 780			
BTE (ADP)	TN0001300557	BTE	B	12	Fixing	1 000 000	5,64	0,01 %		6	1 000	5 640	5,640	4,44 %				5,400	5,640	4,44 %	3,500	61,14 %		258	50 659	217 678			
AGRO ALIMENTAIRE ET BOISSONS						571 727 409	9 771,40	24,94 %	0	0	0	506	102 070	1 866 620								1	55 000	1 122 000	16 465	4 657 098	75 350 398		
POULINA GP HOLDING	TN0005700018	PGH	A	11	Continu	180 003 600	4 293,09	10,96 %		266	44 332	1 008 230	23,850	0,21 %				23,835	22,743	-4,58 %	18,500	28,92 %		1	55 000	1 122 000	6 449	1 593 830	33 401 314
SFBT	TN0001100254	SFBT	A	11	Continu	268 125 000	3 552,66	9,07 %		33	10 757	140 654	13,250	-1,12 %				13,326	13,076	-1,88 %	12,600	5,16 %		4 148	1 806 312	23 664 746			
DELICE HOLDING	TN0007670011	DH	A	11	Continu	109 814 524	1 713,11	4,37 %		138	27 402	421 112	15,600	-1,27 %				15,907	15,368	-3,39 %	12,900	20,93 %		4 247	883 537	12 516 694			
LAND OR	TN0007510019	LNDOR	B	11	Continu	13 784 285	212,55	0,54 %		69	19 579	296 024	15,420	-2,41 %				15,681	15,119	-3,58 %	14,700	4,90 %		1 621	373 419	5 767 644			
DISTRIBUTION						194 111 628	2 342,61	5,98 %	0	0	0	298	32 855	621 458								1	2 975 000	63 665 000	8 946	5 026 039	81 084 880		
ARTES	TN0007300015	ARTES	A	11	Continu	38 250 000	550,80	1,41 %		72	8 095	118 709	14,400	-5,82 %				15,132	14,665	-3,09 %	11,500	25,22 %		1 228	169 669	2 236 903			
ENNAKL AUTOMOBILES	TN0007410012	NAKL	A	11	Continu	30 000 000	522,00	1,33 %		24	2 536	43 747	17,400	-1,14 %				17,553	17,250	-1,73 %	15,080	15,38 %		741	103 172	1 606 703			
CITY CARS	TN0007550015	CITY	A	11	Continu	18 000 000	450,00	1,15 %		94	10 581	265 341	25,000	-5,62 %				26,081	25,077	-3,85 %	19,700	26,90 %		1 666	218 516	5 276 293			
SMART TUNISIE	TNQPQXRODTH8	SMART	B	11	Continu	10 123 443	215,93	0,55 %		31	4 228	88 095	21,330	-0,09 %				21,214	20,836	-1,78 %	19,500	9,38 %		1	2 975 000	63 665 000	789	3 086 555	65 822 919
MONOPRIX	TN0001000108	MNP	B	12	Fixing	25 345 736	163,99	0,42 %		1	79	511	6,470	-1,22 %				6,550	6,470	-1,22 %	6,090	6,24 %		210	72 661	455 890			
MAGASIN GENERAL	TN0006440010	MAG	B	12	Fixing	15 777 070	163,45	0,42 %		2	50	518	10,360	-4,43 %				10,823	10,360	-4,28 %	9,850	5,18 %		89	7 072	70 832			
SOTUMAG	TN0006580013	MGR	B	11	Continu	13 200 000	124,08	0,32 %		30	4 130	38 983	9,400	-4,08 %				9,753	9,439	-3,22 %	4,420	5,62 %		442	86 490	814 583			
STA	TNNGTFLC2986	STA	B	11	Continu	2 000 000	122,60	0,31 %		23	1 001	61 195	61,300	0,18 %				61,017	61,134	0,19 %	37,440	63,73 %		1 649	63 085	3 430 007			
UADH	TN0007690019	UADH	S	99	Fixing	36 953 847	18,48	0,05 %		2	505	253	0,500	4,17 %				0,480	0,500	4,17 %	0,600	-16,67 %		225	893 248	485 928			
CELLCOM	TN0007590011	CELL	B	11	Continu	4 461 532	11,29	0,03 %		19	1 650	4 105	2,530	0,00 %				2,528	2,488	-1,58 %	3,320	-23,80 %		1 907	325 571	884 824			
ASSURANCE						155 551 793	2 137,24	5,45 %	0	0	0	125	48 197	371 095								0	0	0	6 644	1 817 322	24 678 875		
STAR	TN0006060016	STAR	A	11	Continu	10 000 003	639,00	1,63 %		72	8 094	68 841	63,900	-0,54 %				63,675	63,506	-0,27 %	63,780	0,19 %		1 942	156 043	9 298 550			
TUNIS RE	TN0007380017	TRE	B	12	Fixing	20 000 000	300,00	0,77 %		34	12 365	183 365	15,000	-0,53 %				15,780	14,829	-6,03 %	10,380	44,51 %		929	508 015	6 566 079			
ASTREE	TN0003000452	AST	A	12	Fixing	6 000 000	285,24	0,73 %		3	106	5 040	47,540	2,35 %				46,450	47,544	2,36 %	45,990	3,37 %		49	1 484	68 392			
ASSUR MAGHREBIA	TN0007830011	ASSMA	A	11	Continu	4 500 000	268,65	0,69 %		0	0		59,700	0,00 %	NC			59,700			56,500	5,66 %		365	59 197	3 521 823			
BNA ASSURANCES	TN0007680010	BNASS	A	11	Continu	87 391 790	264,80	0,68 %		49	32 709	97 754	3,030	1,00 %				3,000	2,989	-0,37 %	3,140	-3,50 %		2 033	656 038	1 982 683			
ASSU MAGHREBIA VIE	TNDKJ8068X14	AMV	B	11	Continu	25 000 000	200,00	0,51 %		8	1 931	15 960	8,000	0,00 %				8,023	8,265	3,02 %	6,650	20,30 %		1 320	436 445	3 234 696			
BH ASSURANCE	TN0006550016	BHASS	B	12	Fixing	2 660 000	179,55	0,46 %		1	2	135	67,500	0,00 %				67,500			63,000	7,14 %		6	100	6 651			
SERVICES FINANCIERS						131 016 000	1 691,91	4,32 %	0	0	0	149	28 091	556 131								1	60 000	2 484 000	6 357	1 520 460	28 111 541		
TUNISIE LEASING F	TN0002100907	TLS	A	11	Continu	10 800 000	451,44	1,15 %		47	3 240	134 716	41,800	-2,79 %				43,353	41,579	-4,09 %	32,750	27,63 %		1	60 000	2 484 000	1 980	295 302	11 435 901
SPDIT - SICAF	TN0001400704	SPDIT	A	11	Continu	28 000 000	393,40	1,00 %		6	1 884	26 963	14,050	-3,77 %				14,649	14,312	-2,30 %	12,700	10,63 %		380	106 413	1 394 050			
ATL	TN0004700100	ATL	B	11	Continu	32 500 000	261,95	0,67 %		47	14 714	118 365	8,060	-0,98 %				8,151	8,044	-1,31 %	6,100	32,13 %		1 897	724 720	5 210 125			
CIL	TN0004200853	CIL	B	11	Continu	7 000 000	233,24	0,60 %		46	8 214	275 892	33,320	-2,00 %				33,960	33,588	-1,10 %	28,250	17,95 %		896	218 783	6 805 835			
ATTIJARI LEASING	TN0006610018	TJL	B	11	Continu	2 7																							

Séance du jour										Année 2026		
Secteur / Emetteur / Valeur	Code ISIN	MNEMO	Groupe	Echanges	Quantité	Capitaux en TND	Dernier cours	Indicateur	Echanges	Quantité	Capitaux en TND	
TECHNOLOGIE												
TELNET HOLDING												
TUN Da 1/10 010719	TN0007440035	TLN19	32					NC				
									2	5	4	
BANQUES												
ATTIJARI BANK												
TJARI - (Da)	TN0001600162	TJADA	32					NC	0	0	0	
TJARI - Da39	TN0001600261	TJA39	32					NC	0	0	0	
TJARI DA1/40 250518	TN0001600501	TJA18	32					NC	18	60	113	
TJARI DA4/21 300425	TN823JXM7775	TJA25	32	10	83	1 050	12,650		258	1 421	17 842	
BIAT												
BIAT Da32 4/6	TN0001800465	BIA32	32					NC	0	0	0	
BIAT Da36 1/24	TN0001800507	BIA36	32					NC	3	7	6	
BIAT DA1/20 290620	TN0001800622	BIA20	32					NC	28	156	1 162	
BIAT DA1/7 291124	TN633R178740	BIA24	32	3	3	51	17,010		191	451	8 598	
BH BANK												
BQ HABITAT (Da)	TN0001900612	BHDA	32					NC	0	0	0	
BH Da 1/20 150999	TN0001900679	BH12	32					NC	0	0	0	
BH Da1/25 14022000	TN0001900711	BH14	32					NC	0	0	0	
BHDA 1/15 28052007	TN0001900778	BHDA7	32					NC	1	2	3	
BH DA 1/3 270715	TN0001900901	BH15	32					NC	3	6	31	
BH DA 1/5 171117	TN0001900992	BH17	32					NC	2	6	12	
BT												
BQ DE TSIE - Da	TN0002200103	BTDA	32					NC	0	0	0	
BT Da 3/10 170599	TN0002200210	BT149	32					NC	0	0	0	
BT Da1/7(12/01)	TN0002200251	BT154	32					NC	0	0	0	
BT Da 1/2 23052005	TN0002200319	BTDA6	32					NC	0	0	0	
BT Da 1/2 10/06/09	TN0002200327	BTDA9	32					NC	2	10	35	
BT Da 1/3 280613	TN0002200335	BT13	32					NC	5	58	32	
BT DA 1/4 03062016	TN0002200343	BT16	32					NC	2	3	5	
BT DA 1/5 04052018	TN0002200350	BT18	32					NC	8	17	39	
BT DA 1/5 10052022	TNYHLWKDE9D7	BT22	32					NC	26	60	73	
UBCI												
UBCI Da 1/6 010900	TN0002400570	UBC00	32					NC	0	0	0	
UBCI Da 3/7 010704	TN0002400646	UBC04	32					NC	0	0	0	
UBCI Da 1/2 150710	TN0002400653	UBC10	32					NC	0	0	0	
UBCI Da8/33 141013	TN0002400695	UBC13	32					NC	25	243	2 110	
BNA												
BNA Da 1/10 040509	TN0003100633	BNA09	32					NC	0	0	0	
BNA DA 1/10 200618	TN0003100740	BNA18	32					NC	14	61	84	
BNA DA 1/55 150419	TN0003100815	BNA19	32					NC	20	301	72	
AB												
AB Da 26 3/37	TN0003400108	AB26	32					NC	0	0	0	
AB Da 29 3/40	TN0003400116	AB29	32					NC	0	0	0	
AB Da 34 2/59	TN0003400157	AB34	32					NC	0	0	0	
AB Da 1/27	TN0003400207	ABA38	32					NC	0	0	0	
ABDA 1/14 11122007	TN0003400272	ABDA7	32					NC	0	0	0	
AB Da 3/7 281209	TN0003400371	ABDA9	32					NC	0	0	0	
AB Da 1/10 110613	TN0003400454	AB13	32					NC	0	0	0	
AB DA1/24 0802016	TN0003400512	AB16	32					NC	3	14	46	
AB DA1/25 300617	TN0003400579	AB17	32					NC	4	12	25	
AB DA 1/7 12102023	TNMY01P1210P7	AB23	32					NC	6	11	240	
AB DA 2/13 281024	TN66JFMSA518	AB24	32					NC	79	342	2 727	
ATB												
ATBDA1/7 09/11/05	TN0003600434	ATBDA	32					NC	0	0	0	
ATB Da 1/10 151208	TN0003600517	ATB08	32					NC	0	0	0	
ATB Da 1/16 161210	TN0003600616	ATB10	32					NC	2	13	3	
WIFAK INTERNATIONAL BANK												
WIFAK DA1/2 121015	TN0007200132	WIF15	32					NC	3	3	6	
ASSURANCE												
ASTREE												
ACT DA 1/2 140817	TN0003000528	AST17	32					NC	0	0	0	
STAR												
STAR DA 7/6 221225	TN17FVNGCJ77	STAR5	32	2	4	268	67,000		193	867	58 074	
BNA ASSURANCES												
AMI DA 1/4 110817	TN0007680044	AMI17	32					NC	2	2	2	
AMI DA27/35 241120	TN0007680051	AMI20	32					NC	8	27	35	
SERVICES FINANCIERS												
SPDIT SICAF												
SPDIT Da 1/24 3512	TN0001400720	SPD12	32					NC	3	16	9	
TUNISIE LEASING ET FACTORING												
TUN. LEAS. (Da 10)	TN0002100915	TLSDA	32					NC	0	0	0	
TLS Da 1/4	TN0002100956	TL001	32					NC	0	0	0	
TLS Da 1/5 01021202	TN0002100980	TL501	32					NC	0	0	0	
TLS Da 1/6 18121203	TN0002101012	TL503	32					NC	0	0	0	
TLS Da 1/7 0612104	TN0002101061	TL504	32					NC	0	0	0	
TLS Da1/1/55 010307	TN0002101152	TL507	32					NC	0	0	0	
TLS Da 1/56 030308	TN0002101210	TL508	32					NC	3	81	77	
TLS Da 1/57 020309	TN0002101319	TL509	32					NC	3	22	14	
TLS Da 1/68 301209	TN0002101392	TL592	32					NC	8	64	34	
TLS Da 1/69 010210	TN0002101400	TL510	32					NC	8	66	28	
TLS Da 3/80 010213	TN0002101590	TL513	32					NC	15	179	243	
TL DA3/83 10022014	TN0002101749	TL514	32	2	13	23	1,790		22	374	476	
TL DA2/43 02022015	TN0002101814	TL515	32					NC	15	128	214	
TLS DA1/23 010719	TN0002102044	TL519	32					NC	23	158	259	
CIL												
CIL DA 2007 1/4	TN0004201042	CIL07	32					NC	0	0	0	
CIL Da 1/5 301208	TN0004201117	CIL08	32					NC	0	0	0	
CIL Da 1/3 110610	TN0004201216	CIL10	32					NC	1	1	6	
CIL Da 1/4 030611	TN0004201281	CIL11	32					NC	1	1	6	
CIL DA2/5 15052023	TNEOEJKAP2R7	CIL23	32					NC	1	1	5	
ATL												
ATL Da 1/5 290808	TN0004700266	ATL08	32					NC	0	0	0	
ATL Da 2/17 210112	TN0004700472	ATL12	32					NC	4	17	15	
ATTIJARI LEASING												
ATTIJARI LS ROMPU	TN0006610141	TJLR	32					NC	0	0	0	
TJL Da 3/1 210717	TN0006610448	TJL17	32					NC	17	428	2 410	
BH LEASING												
ML Da 1/4 250515	TN0006720072	ML15	32					NC	7	7	4	
HANNIBAL LEASE												
HL Da 1/10 180817	TN0007310378	HL17	32					NC	0	0	0	
HL DA37/100 090720	TN0007310519	HL20	32					NC	12	221	481	
TELECOMMUNICATIONS												
SOTETEL												
SOTETEL Da1/6	TN0006530059	SOT01	32					NC	1	2	4	
SOT Da 1/5 010102	TN0006530067	SOT02	32					NC	0	0	0	
SOT Da 1/5 010703	TN0006530075	SOT03	32					NC	0	0	0	
SOT Da 1/10 150704	TN0006530083	SOT04	32					NC	0	0	0	
SOT Da1/23 010906	TN0006530091	SOT06	32					NC	1	7	2	
DISTRIBUTION												
MONOPRIX												
MONOPRIX Da	TN0001000116	MNPDA	32					NC	0	0	0	
MNP Da 1/2 100611	TN0001000124	MNP11	32					NC	0	0	0	
MNP Da 1/5 040612	TN0001000132	MNP12	32					NC	0	0	0	
MNP Da 1/5 160615	TN0001000140	MNP15	32	1	1	1	1,000		10	14	12	
MAGASIN GENERAL												
MAG GEN Da 1/2	TN0006440028	MGDA4	32					NC	0	0	0	
SOTUMAG												
MGR Da1/3 050710	TN0006580021	MGR10	32					NC	0	0	0	
MGR DA 1/10 201217	TN0006580039	MGR17	32					NC	0	0	0	
ARTES												
ARTES Da1/4 230712	TN0007300023	ART12	32					NC	0	0	0	
ARTES Da1/5 040313	TN0007300031	ART13	32					NC	0	0	0	
CITY CARS												
CITY DA1/3 230919	TN0007550023	CTV19	32					NC	5	8	59	
SMART TUNISIE												
SMART DA1/5 070623	TN71DY8X6058	SMT23	32	2	4	17	4,280		21	49	172	
SMART DA1/6 111124	TN7PHUMS9G2W	SMT24	32	3	4	12	3,010		32	115	333	
VOYAGE ET LOISIRS												
TUNISAIR												
TUNISAIR - Da 01	TN0001200419	TAIDA	32					NC	0	0	0	
TUNISAIR - Da 04	TN0001200468	TA04	32					NC	0	0	0	
TAIR Da1/10 010799	TN0001200476	TA09	32					NC	0	0	0	
TAIR Da1/10 030700	TN0001200492	TA00	32					NC	1	3	0	
TUNISAIR Da 1/10	TN0001200518	TA0										

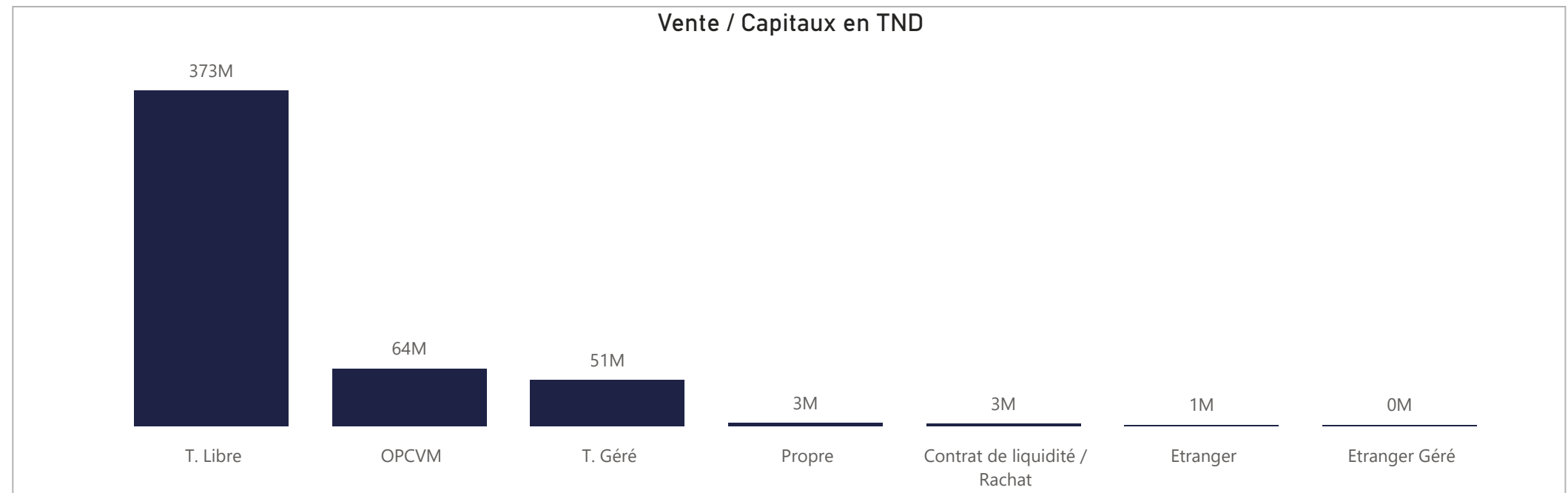
ACHAT

Achat	Echanges	Quantité	Capitaux en TND	Capitaux en %
T. Libre	93 723	30 999 444	347 864 672	70,17%
OPCVM	12 872	6 923 712	83 609 027	16,86%
T. Géré	11 029	3 466 271	47 545 112	9,59%
Etranger	1 283	707 653	8 656 474	1,75%
Propre	1 146	758 936	7 513 559	1,52%
Contrat de liquidité / Rachat	246	124 928	480 451	0,10%
Etranger Géré	27	10 274	99 743	0,02%
Total	120 326	42 991 218	495 769 039	100,00%



VENTE

Vente	Echanges	Quantité	Capitaux en TND	Capitaux en %
T. Libre	91 899	33 185 427	373 119 805	75,26%
OPCVM	11 321	5 285 137	64 232 788	12,96%
T. Géré	15 642	3 889 932	51 113 637	10,31%
Propre	830	412 697	3 481 367	0,70%
Contrat de liquidité / Rachat	361	137 638	2 737 793	0,55%
Etranger	265	75 885	1 057 972	0,21%
Etranger Géré	8	4 502	25 676	0,01%
Total	120 326	42 991 218	495 769 039	100,00%



ACHAT

Marché Principal

Mois	Contrat de liquidité / Rachat	Etranger	Etranger Géré	OPCVM	Propre	T. Géré	T. Libre	Total
janvier	357 291	5 865 195	86 909	39 720 950	2 089 700	27 643 306	144 119 552	219 882 904
février	119 160	2 790 003	12 834	41 701 853	4 939 271	18 888 468	197 460 625	265 912 216
mars	4 000	1 276		2 186 224	484 587	1 013 338	6 284 494	9 973 920
2	4 000	1 276		2 186 224	484 587	1 013 338	6 284 494	9 973 920
Total	480 451	8 656 474	99 743	83 609 027	7 513 559	47 545 112	347 864 672	495 769 039

Marché de Bloc

Mois	T. Libre	Total
janvier	4 345 300	4 345 300
février	67 271 000	67 271 000
Total	71 616 300	71 616 300

VENTE

Marché Principal

Mois	Contrat de liquidité / Rachat	Etranger	Etranger Géré	OPCVM	Propre	T. Géré	T. Libre	Total
janvier	437 318	641 174	22 682	35 671 117	532 921	26 363 928	156 213 763	219 882 904
février	2 253 002	319 932	2 994	28 168 288	2 921 846	24 090 553	208 155 601	265 912 216
mars	47 473	96 866		393 383	26 600	659 156	8 750 442	9 973 920
2	47 473	96 866		393 383	26 600	659 156	8 750 442	9 973 920
Total	2 737 793	1 057 972	25 676	64 232 788	3 481 367	51 113 637	373 119 805	495 769 039

Marché de Bloc

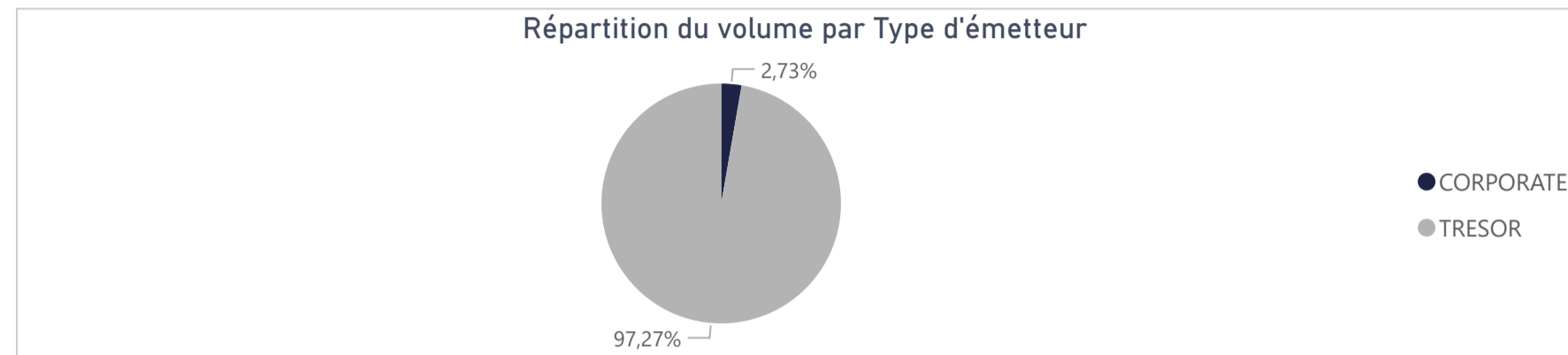
Mois	T. Libre	Total
janvier	4 345 300	4 345 300
février	67 271 000	67 271 000
Total	71 616 300	71 616 300

116 737 348

Capitaux traités sur l'année en TND

Marché	Echanges	Quantité	Capitaux en TND
Cote : Titres de Créances	104	297 279	116 737 348

Type d'émetteur	Echanges	Quantité	Capitaux en TND	Capitaux en %
TRESOR	102	266 179	113 548 687	97,27%
CORPORATE	2	31 100	3 188 661	2,73%
Total	104	297 279	116 737 348	100,00%



Achat	Echanges	Quantité	Capitaux en TND	Capitaux en %
Propre	27	86 644	91 950 538	78,77%
OPCVM	51	200 693	24 694 308	21,15%
T. Libre	16	7 135	64 773	0,06%
T. Géré	10	2 807	27 729	0,02%
Total	104	297 279	116 737 348	100,00%

Vente	Echanges	Quantité	Capitaux en TND	Capitaux en %
OPCVM	49	211 437	109 212 357	93,55%
Propre	1	70 000	7 192 299	6,16%
T. Libre	42	13 226	186 854	0,16%
T. Géré	12	2 616	145 838	0,12%
Total	104	297 279	116 737 348	100,00%

Répartition des capitaux traités en TND par catégorie de donneurs d'ordres

ACHAT					
Mois	OPCVM	Propre	T. Géré	T. Libre	Total
janvier	20 166 467		24 748	40 978	20 232 194
février	4 527 841	91 950 538	2 981	23 795	96 505 155
Total	24 694 308	91 950 538	27 729	64 773	116 737 348

VENTE					
Mois	OPCVM	Propre	T. Géré	T. Libre	Total
janvier	12 951 630	7 192 299	8 142	80 123	20 232 194
février	96 260 728		137 696	106 731	96 505 155
Total	109 212 357	7 192 299	145 838	186 854	116 737 348

Séance du jour													Année 2026			
Valeur	Code ISIN	MNEMO	Groupe	Echanges	Quantité	Capitaux en TND	Clôture en %	Var. du Jour	Indicateur	VWAP Veille en %	VWAP en %	Var. VWAP	Ouverture en %	Echanges	Quantité	Capitaux en TND
BTA 6.3% Oct 2026	TN0008000580	B1026	21				98,000	0,00 %	NC				98,000	0	0	0
BTA6.7% Avril 2028	TN0008000606	B0428	21				93,100	0,00 %	NC				93,100	0	0	0
BTA 6.3% Mars 2026	TN0008000622	B0326	21				99,980	0,00 %	NC				99,660	29	87 662	93 020 242
BTA 6,6% Mars 2027	TN0008000655	B0327	21				98,000	0,00 %	NC				97,100	1	158	163 697
BTA 7,5% Juil 2032	TN0008000663	B0732	21				97,000	0,00 %	NC				97,000	0	0	0
BTA 7% Juil 2028	TN0008000697	B0728	21				90,500	0,00 %	NC				90,500	0	0	0
BTA 7,2% Fev 2027	TN0008000721	B0227	21				99,250	0,00 %	NC	99,250			97,590	5	8 820	9 281 282
BTA 7,4% Fev 2030	TN0008000739	B0230	21				94,970	0,00 %	NC				93,450	5	144	139 741
BTA 7,2% Mai 2027	TN0008000747	B0527	21				98,760	0,00 %	NC	98,760			96,510	2	75	78 142
BTA 8% Nov 2030	TN0008000762	B1130	21				97,000	0,00 %	NC				97,000	0	0	0
BTA 7,3% Dec 2027	TN0008000770	B1227	21				91,050	0,00 %	NC				91,050	0	0	0
BTA 7,5% Janv 2028	TN0008000796	B0128	21				100,000	0,00 %	NC				100,000	0	0	0
BTA 8% Mars 2033	TN0008000804	B0333	21				100,000	0,00 %	NC				100,000	0	0	0
BTA 7,5% Dec 2028	TN0008000812	B1228	21				94,720	0,00 %	NC				94,720	0	0	0
BTA 8,8% Sept 2032	TN14N1SD7B2	B0932	21				100,000	0,00 %	NC				100,000	0	0	0
BTA 8% Janv 2029	TNHUVZNLATV4	B0129	21				100,000	0,00 %	NC				100,000	0	0	0
BTA 8,25% Juin2031	TNNOS0ORH1F1	B0631	21				95,300	0,00 %	NC				95,300	0	0	0
BTA 9% sept 2029	TNLRQIP00JY4	B0929	21				99,100	0,00 %	NC				98,700	2	430	438 126
BTA 9,4% aout 2033	TNNSU2JABSF6	B0833	21				99,950	0,00 %	NC				100,010	1	800	831 328
BTA 9,5% aout 2035	TN19GXADLD0	B0835	21				100,000	0,00 %	NC				100,000	0	0	0
BTA 9,70% Oct 2027	TN9EGH9CQ82	B1027	21				101,270	0,00 %	NC				100,000	1	50	52 017
BTA 9,87% Oct 2031	TNOODT102PF5	B1031	21				100,000	0,00 %	NC				100,000	0	0	0
BTA 9,80% Oct 2028	TN875F5T9R03	B1028	21				100,000	0,00 %	NC				100,000	0	0	0
BTA 9,89% Juin2033	TN15BPOGW9F1	B0633	21				100,000	0,00 %	NC				100,000	0	0	0
BTA 9,90% Dec 2034	TNXJGTXAROH4	B1234	21				100,000	0,00 %	NC				100,000	0	0	0
BTA 9,87% Janv2032	TNCYAUILJ413	B0132	21				102,110	0,00 %	NC				101,310	1	550	562 200
BTA 9,83% mars2034	TNV7HGGOLTYL8	B0334	21				100,000	0,00 %	NC				100,000	0	0	0
BTA 9,28% juin2028	TNL8K8A9Q440	B0628	21				100,000	0,00 %	NC				100,000	0	0	0
BTA 9,49% juin2034	TNBF55WVBO32	B0634	21				100,000	0,00 %	NC				100,000	0	0	0
BTA 9,37% juin2029	TNNC65Z1UJFM6	B0629	21				100,270	0,00 %	NC				100,000	1	100	105 687
BTA 9,45% juil2035	TNEHPA8HGPDP7	B0735	21				100,000	0,00 %	NC				100,000	0	0	0
BTA 9,31% juin2030	TNXS9NK4WGP1	B0630	21				99,930	0,00 %	NC				100,730	1	150	155 711
BTA 9,28% mars2029	TNSMNTY0MW72	B0329	21				100,000	0,00 %	NC				100,000	0	0	0
BTA 9,40% Dec 2035	TNQEVDW1AZTU8	B1235	21				100,000	0,00 %	NC				100,000	0	0	0
BTA 7,75% Mars2035	TNRZET64V1L9	B0335	21				100,000	0,00 %	NC				100,000	0	0	0
BTA 7,75% Mars2036	TN673BVAIRO4	B0336	21				100,000	0,00 %	NC				100,000	0	0	0
BTA 7,75% Mars2038	TNEF0249ZM68	B0338	21				100,000	0,00 %	NC				100,000	0	0	0
BTA 8,45% Sept2030	TNGTJFRR1B4	B0930	21				100,000	0,00 %	NC				100,000	0	0	0
BTA 7,50% Sept2034	TN7AELB464P3	B0934	21				100,000	0,00 %	NC				100,000	0	0	0
ENAT2021 8,70%A PP	TN0008000820	NA26	21				95,000	0,00 %	NC				97,500	1	100	499
E NAT 2021 8,80% B	TN0008000838	NB26	21				100,000	0,00 %	NC				100,000	1	5 000	524 833
E NAT 2021 8,90% C	TN0008000846	NC28	21				93,000	0,00 %	NC				93,000	0	0	0
ENAT22021 8,70%APP	TN0008000887	NA226	21				97,000	0,00 %	NC				97,000	0	0	0
ENAT2 2021 8,80% B	TN0008000895	NB226	21				100,000	0,00 %	NC				100,000	0	0	0
ENAT2 2021 8,90% C	TN0008000903	NC228	21				95,000	0,00 %	NC				95,000	1	6	5 957
ENAT2 HASSAN21 APP	TN0008000853	NH226	21				100,000	0,00 %	NC				100,000	0	0	0
ENAT32021 8,70%APP	TNZBXQU5RZ91	NA3F6	21				95,000	0,00 %	NC				97,000	6	2 208	11 147
ENT32021T+2,45%APP	TNSUXW7EBUQ0	NA3V6	21				95,000	0,00 %	NC				95,000	0	0	0
ENAT3 2021 8,80% B	TNYZOGUGUZ33	NB3F6	21				94,500	0,00 %	NC				94,500	0	0	0
ENAT32021 T+2,55%B	TN5QHYZ8T348	NB3V6	21				100,000	0,00 %	NC				100,000	0	0	0
ENAT3 2021 8,90% C	TN3QL5M1QLW6	NC3F8	21				100,000	0,00 %	NC				100,000	0	0	0
ENAT32021 T+2,65%C	TNJPL2LP1CVE1	NC3V8	21				100,000	0,00 %	NC				100,000	0	0	0
ENAT3 HASSAN21 APP	TNESI87AYZT5	NHA36	21				100,000	0,00 %	NC				100,000	0	0	0
ENAT3 HASSAN2021 B	TNVSDML2VJY5	NHB36	21				100,000	0,00 %	NC				100,000	0	0	0
ENAT3 HASSAN2021 C	TNJQ3VIAM1R9	NHC38	21				100,000	0,00 %	NC				100,000	0	0	0
ENAT1 2022 A 8,80%	TNPSLOPEJVO7	NAF27	21				98,500	0,00 %	NC	98,500			95,000	20	13 126	141 397
ENAT1 2022A T+2,4%	TNLEGO8CKWX3	NAV27	21				100,000	0,00 %	NC				92,500	1	1 170	12 714
ENAT1 2022 B 8,90%	TNHG2VXQ3BG0	NBF29	21				98,000	0,00 %	NC				100,000	1	20	1 688
ENAT1 2022B T+2,5%	TN0OU20VQY55	NBV29	21				100,000	0,00 %	NC				100,000	0	0	0
ENAT1 2022 C 9,10%	TN5XXZ2454U2	NCF32	21				100,000	0,00 %	NC				100,000	0	0	0
ENAT1 2022CT+2,65%	TNQHM17RIBR5	NCV32	21				100,000	0,00 %	NC				100,000	0	0	0
ENAT1 HASSAN2022 A	TNCDR74CL701	NHA27	21				100,000	0,00 %	NC				100,000	0	0	0
ENAT1 HASSAN2022 B	TNBH89XIBP394	NHB29	21				100,000	0,00 %	NC				100,000	0	0	0
ENAT1 HASSAN2022 C	TNWI1CNSIM5T4	NHC32	21				100,000	0,00 %	NC				100,000	0	0	0
ENAT22022 9,25%APP	TNJ1M1ZAWYG5	NA2F7	21				100,400	0,00 %	NC				99,000	3	23 000	245 209
ENT2 22 T+2,15%APP	TNQCK0BPZ5A4	NA2V7	21				100,000	0,00 %	NC				100,000	1	1 500	15 830
ENAT2 2022 9,35% B	TNQVH85WZK2	NB2F9	21				97,100	0,00 %	NC				101,750	1	100	8 250
ENAT22022 T+2,2% B	TNFOOWIRG8H7	NB2V9	21				100,000	0,00 %	NC				100,000	0	0	0
ENAT2 2022 9,60% C	TNI9EO2MTU05	NC2F2	21				100,700	0,00 %	NC				100,700	0	0	0
ENAT2 2022T+2,40%C	TN11TIB0EPV4	NC2V2	21				100,000	0,00 %	NC				100,000	0	0	0
ENAT2 HASSAN22 APP	TNM46QWVRP06	NH2A7	21				65,000	0,00 %	NC				65,000	0	0	0
ENAT2 HASSAN2022 B	TNU9AUB15T16	NH2B9	21				100,000	0,00 %	NC				100,000	0	0	0
ENAT2 HASSAN2022 C	TN714WHHNNWN4	NH2C2	21				100,000	0,00 %	NC				100,000	0	0	0
ENAT32022 9,25%APP	TNXNSU5JLB12	NA3F7	21				93,000	0,00 %	NC				93,000	0	0	0
ENT3 22 T+2,15%APP	TNWL1ODSWXK1	NA3V7	21				99,000	0,00 %	NC				99,000	0	0	0
ENAT3 2022 9,35% B	TNRGVSC8DE36	NB3F9	21				100,170	0,00 %	NC				100,170	0	0	0
ENAT32022 T+2,2% B	TN0JN6PVVH38	NB3V9	21				100,000	0,00 %	NC				100,000	0	0	0
ENAT3 2022 9,60% C	TN4A4WPDZOC1	NC3F2	21				100,000	0,00 %	NC				100,000	0	0	0
ENAT3 2022T+2,40%C	TNIZ090I5G66	NC3V2	21				100,000	0,00 %	NC				100,000	0	0	0
ENAT42022 9,35%APP	TNOAYHSVTHY1	NA4F7	21				99,000	0,00 %	NC				99,000	0	0	0
ENT4 2022 T+2% APP	TN2MVOGUKOAS	NA4V7	21				100,750	0,00 %	NC				100,750	0	0	0
ENAT4 2022 9,4% B	TNWRVCVSYL730	NB4F9	21				96,000	0,00 %	NC				96,000	0	0	0
ENAT42022T+2,05% B	TN7PM93UZP50	NB4V9	21				100,000	0,00 %	NC				100,000	0	0	0
ENAT4 2022 9,60% C	TNEFCT8MXYZ3	NC4F2	21				100,000	0,00 %	NC				100,000	0	0	0
ENAT4 2022T+2,25%C	TNVF5FLG1FH4	NC4V2	21				100,000	0,00 %	NC				100,000	0	0	0
ENAT4HASSAN2022APP	TNA3G5IE2961	NH4A7	21				100,000	0,00 %	NC				100,000	0	0	0
ENAT4 HASSAN2022 C	TNQR5G236GA1	NH4C2	21				100,000	0,00 %	NC				100,000	0	0	0
ENAT12023 9,75%APP	TN6DQ00JBLT7	NAF28	21				101,400	0,00 %	NC				97,000	2	44 737	497 188
ENT12023T+1,7% APP	TNBYTZTD19Z0	NAV28	21</													

Séance du jour															Année 2026			
Valeur	Emetteur	Code ISIN	MNEMO	Groupe	Echanges	Quantité	Capitaux en TND	Clôture en %	Var. du Jour	Indicateur	VWAP Veille en %	VWAP en %	Var. VWAP	Ouverture en %	Echanges	Quantité	Capitaux en TND	
▲																		
BTE0930 5.85%AP20	BTE	TN0001300607	BE10B	21				100,000	0,00 %	NC				100,000	0	0	0	
BTE0232 6.25%P20	BTE	TN0001300623	BE11F	21				100,000	0,00 %	NC				100,000	0	0	0	
BTEB0127 11,5%P7-2	BTE	TN0001300680	BE9BF	21				100,000	0,00 %	NC				100,000	0	0	0	
BTEB0127T+3,25P7-2	BTE	TN0001300698	BE9BV	21				100,000	0,00 %	NC				100,000	0	0	0	
BSA0627 8.75% P5PP	BIAT	TN059Z1I0G78	B22AF	21				100,000	0,00 %	NC				100,000	0	0	0	
BSA0627T+2.55%P5PP	BIAT	TN2XZZTDCR70	B22AV	21				100,000	0,00 %	NC				100,000	0	0	0	
BSB0627 8.75% P5	BIAT	TNBLRFH96SL4	B22BF	21				100,130	0,00 %	NC				100,130	0	0	0	
BSB0627T+2.55% P5	BIAT	TNUALDKV3BS3	B22BV	21				100,000	0,00 %	NC				100,000	0	0	0	
BSC0627 9.15% IF5	BIAT	TNODT4SXV9P9	B22CF	21				98,440	0,00 %	NC				98,440	0	0	0	
BSC0627T+2.95% IF5	BIAT	TN9MG9S138K0	B22CV	21				91,720	0,00 %	NC				91,720	0	0	0	
BSD0629 9.20% P7-2	BIAT	TN8J8QFA4123	B22DF	21				100,000	0,00 %	NC				100,000	0	0	0	
BSD0629 T+3% P7-2	BIAT	TNG0JL1IIN67	B22DV	21				100,000	0,00 %	NC				100,000	0	0	0	
BSE0629 9.45% IF7	BIAT	TNPZ2BZUFO23	B22EF	21				100,000	0,00 %	NC				100,000	0	0	0	
BSE0629T+3.25% IF7	BIAT	TN4IAOG1Z7S3	B22EV	21				100,000	0,00 %	NC				100,000	0	0	0	
BSF0632 9.60%P10-5	BIAT	TNGQ611JKPR4	B22FF	21				100,000	0,00 %	NC				100,000	0	0	0	
BSF0632T+3.35P10-5	BIAT	TNDJUT047VF9	B22FV	21				100,180	0,00 %	NC				100,180	0	0	0	
BSG0632 9.70% IF10	BIAT	TNFSFT39R800	B22GF	21				100,760	0,00 %	NC				100,760	0	0	0	
BSG0632T+3.45%IF10	BIAT	TNHDN4NKEWF69	B22GV	21				100,000	0,00 %	NC				100,000	0	0	0	
BH SC0326 10.3P7-2	BH BANK	TN0001901115	BS9CF	21				100,000	0,00 %	NC				100,000	0	0	0	
BH SC0326T+2.6P7-2	BH BANK	TN0001901123	BS9CV	21				100,000	0,00 %	NC				100,000	0	0	0	
BHSA1026T+2.55P5-1	BH BANK	TNSHBNXC1WC4	BS21A	21				100,860	0,00 %	NC				100,860	0	0	0	
BHSB1026T+2.7%INF5	BH BANK	TNIHWO49ARG5	BS21B	21				100,000	0,00 %	NC				100,000	0	0	0	
BH SC1028 9.1%P7-2	BH BANK	TN0PIDORGAE6	BS21C	21				99,970	0,00 %	NC				99,970	0	0	0	
BHSD1028T+2.9%P7-2	BH BANK	TNA4HARLA4U5	BS21D	21				100,000	0,00 %	NC				100,000	0	0	0	
STB0528T+1.75%AP20	STB	TN0002601003	STB8C	21				100,000	0,00 %	NC				100,000	0	0	0	
STB0533 T+2.0%AP25	STB	TN0002601011	STB8D	21				100,000	0,00 %	NC				100,000	0	0	0	
STB SC1126 11%P7-2	STB	TN0002601169	S91CF	21				100,150	0,00 %	NC				100,150	0	0	0	
STBSC1126T+2.8P7-2	STB	TN0002601177	S91CV	21				100,000	0,00 %	NC				100,000	0	0	0	
STBSD1126 11,5%IF7	STB	TN0002601185	S91D	21				100,000	0,00 %	NC				100,000	0	0	0	
STB SC0427 11%P7-2	STB	TN0002601219	S20CF	21				100,150	0,00 %	NC				100,150	0	0	0	
STBSA0127 8.7% AP5	STB	TNWSQOMZ65V8	S21AF	21				99,520	0,00 %	NC				99,520	0	0	0	
STBSA0127T+2.3%AP5	STB	TN8X3GZLYOR8	S21AV	21				98,820	0,00 %	NC				98,820	0	0	0	
STBSB0127 8.95%IF5	STB	TNTGLIP3KDL6	S21BF	21				100,000	0,00 %	NC				100,000	0	0	0	
STBSB0127T+2.55IF5	STB	TN4UMPL967X2	S21BV	21				100,000	0,00 %	NC				100,000	0	0	0	
STBSC0127 9.1% AP5	STB	TNXFR5BNBPM9	S21CF	21				100,000	0,00 %	NC				100,000	0	0	0	
STBSC0127T+2.7%AP5	STB	TN2MYCP047G7	S21CV	21				100,000	0,00 %	NC				100,000	0	0	0	
STBSD0127 9.35%IF5	STB	TNL6ZLXMEP5	S21DF	21				100,000	0,00 %	NC				100,000	0	0	0	
STBSE0127 8.7% AP5	STB	TN0R77XCOAH0	S21EF	21				100,000	0,00 %	NC				100,000	0	0	0	
AB0528 7.0%AP20	AB	TN0003400330	ABS8B	21				100,000	0,00 %	NC				100,000	0	0	0	
ABSC0228 9,4%AP7-2	AB	TN0003400678	ABS3C	21				100,000	0,00 %	NC				100,000	0	0	0	
AB SA0428T+2.7P7-2	AB	TN0003400686	ABS1A	21				100,000	0,00 %	NC				100,000	0	0	0	
AB SB0431T+2.8AP10	AB	TN0003400694	ABS1B	21				100,000	0,00 %	NC				100,000	0	0	0	
ABSA1028 10.05%AP5	AB	TNDE9EH7SA12	AB3AF	21				100,000	0,00 %	NC				100,000	0	0	0	
ABSA1028T+2.15%AP5	AB	TNL8P8GUB9C93	AB3AV	21				100,000	0,00 %	NC				100,000	0	0	0	
ABSC1030 10.2%P7-2	AB	TNSPTKYMCD13	AB3CF	21				100,000	0,00 %	NC				100,000	0	0	0	
ABSC1030T+2.3%P7-2	AB	TNTMJ1DJ4SH4	AB3CV	21				100,000	0,00 %	NC				100,000	0	0	0	
ABSD1030 10.3% IF7	AB	TN0GGAF4RX47	AB3DF	21				100,000	0,00 %	NC				100,000	0	0	0	
ABSD1030 T+2.4%IF7	AB	TNR3ZRJWC984	AB3DV	21				100,000	0,00 %	NC				100,000	0	0	0	
ABSA1130T+1.65%AP5	AB	TNQK7QIECB53	ABS5A	21				100,000	0,00 %	NC				100,000	0	0	0	
ABSB1132T+1.75P7-2	AB	TNA3Z7AYXX2	ABS5B	21				100,000	0,00 %	NC				100,000	1	30 000	3 070 222	
ATB0527T+1.75%AP20	ATB	TN0003600491	ATB7C	21				100,000	0,00 %	NC				100,000	0	0	0	
ATB0532T+2.0%AP25	ATB	TN0003600509	ATB7D	21				100,000	0,00 %	NC				100,000	0	0	0	
ATB0529 5.9%P20-5	ATB	TN0003600582	ATBB2	21				100,000	0,00 %	NC				100,000	0	0	0	
ATBSB0328T+2.1AP10	ATB	TN0003600657	ATBSB	21				100,000	0,00 %	NC				100,000	0	0	0	
UIB0729 5.85%AP20	UIB	TN0003900248	UB91C	21				95,000	0,00 %	NC				95,000	0	0	0	
UIB0831 6.3%P20	UIB	TN0003900263	U111B	21				91,600	0,00 %	NC				91,600	0	0	0	
UIB0133 6.70% AP20	UIB	TN0003900305	UB21C	21				100,000	0,00 %	NC				100,000	0	0	0	
BTK0230 5.85%P20	BTK	TN0004620142	BTK9D	21				100,000	0,00 %	NC				100,000	0	0	0	
BTK0130 T+2.5% AP5	BTK	TN3Z8BRRN997	BTK24	21				100,000	0,00 %	NC				100,000	0	0	0	
WIBIC0626 10.75%P7	WIFACK INTERNATIONAL BANK	TN0007200199	WB19C	21				98,000	0,00 %	NC				98,000	0	0	0	
WIB ID 0626 11%P7	WIFACK INTERNATIONAL BANK	TN0007200207	WB19D	21				100,000	0,00 %	NC				100,000	0	0	0	
WIB A 0128 9.25%P5	WIFACK INTERNATIONAL BANK	TNR4CLXNS261	WB22A	21				100,000	0,00 %	NC				100,000	0	0	0	
WIBB0130 9.75%P7-2	WIFACK INTERNATIONAL BANK	TN6K3B3UUB12	WB22B	21				100,000	0,00 %	NC				100,000	0	0	0	
WC0133 10.25%P10-2	WIFACK INTERNATIONAL BANK	TNMC9HTIB5A4	WB22C	21				100,000	0,00 %	NC				100,000	0	0	0	
ABC0627 11,5%P7-2	ABC TUNISIE	TN0007780075	AC20B	21				100,000	0,00 %	NC				100,000	0	0	0	
TL B0626 11.7%P7-2	TUNISIE LEASING ET FACTORING	TN0002102127	T91BF	21				102,630	0,00 %	NC				102,630	0	0	0	
TLFA0426 9.70%AP5	TUNISIE LEASING ET FACTORING	TN0002102150	T211A	21				99,510	0,00 %	NC				99,510	0	0	0	
TLF SA1026 9.8%AP5	TUNISIE LEASING ET FACTORING	TNZ5BU7FGWY7	T215A	21				100,880	0,00 %	NC				100,880	0	0	0	
TLF 0427 9.6% AP5	TUNISIE LEASING ET FACTORING	TNYJL6N2AEP6	TL22F	21				100,440	0,00 %	NC				100,440	0	0	0	
TLF0427 T+2.75%AP5	TUNISIE LEASING ET FACTORING	TNKU48FZVRH1	TL22V	21				100,000	0,00 %	NC				100,000	0	0	0	
TLF 1027 10% AP5	TUNISIE LEASING ET FACTORING	TNXIY8MEDJ3	T222F	21				100,000	0,00 %	NC				100,000	0	0	0	
TLF1027 T+2.75%AP5	TUNISIE LEASING ET FACTORING	TNR0099VZUY8	T222V	21				100,000	0,00 %	NC				100,000	0	0	0	
TLF0428 10.55% AP5	TUNISIE LEASING ET FACTORING	TN99P7ZUER9Y	TL231	21				100,000	0,00 %	NC				100,000	0	0	0	
TLF0129 10.70% AP5	TUNISIE LEASING ET FACTORING	TNMCJHUZPRD0	TL23F	21				99,130	0,00 %	NC				99,130	0	0	0	
TLF0129T+2.5%AP5	TUNISIE LEASING ET FACTORING	TNQYE48RCJ72	TL23V	21				100,000	0,00 %	NC				100,000	0	0	0	
TLF0529 10.60% AP5	TUNISIE LEASING ET FACTORING	TN45CYXIVY5	TL24F	21				100,000	0,00 %	NC				100,000	0	0	0	
TLF 0529T+2.5% AP5	TUNISIE LEASING ET FACTORING	TNUSNP2H8PH1	TL24V	21				100,000	0,00 %	NC				100,000	0	0	0	
TLF0929 10.50% AP5	TUNISIE LEASING ET FACTORING	TNIPE0B20LR6	T242F	21				100,000	0,00 %	NC				100,000	0	0	0	
TLF0929 T+2.5% AP5	TUNISIE LEASING ET FACTORING	TNP89T6GPD0D	T242V	21				100,000	0,00 %	NC				100,000	0	0	0	
TLF 0530 10% AP5	TUNISIE LEASING ET FACTORING	TNQ8KNUQ09D7	TL251	21				100,000	0,00 %	NC				100,000	1	1 100	118 438	
TLF51130 9.25% AP5	TUNISIE LEASING ET FACTORING	TNMTWPZD31L4	TL525	21				100,000	0,00 %	NC				100,000	0	0	0	
CIL0628 10,55% AP5	CIL	TNY1F6BOX6F5	CL23F	21				100,000	0,00 %	NC				100,000	0	0	0	
ATL A0127 9.6% AP5	ATL	TNFUHZ3RVRS	AT21A	21														

497 790

Capitaux traités sur l'année en TND

Cotation électronique

Echanges	Quantité	Capitaux en TND
19	1 607	15 108

Répartition par catégorie de donneurs d'ordres

Achat	Echanges	Quantité	Capitaux en TND	Capitaux en %
T. Libre	19	1 607	15 108	100,00%
Total	19	1 607	15 108	100,00%

Vente	Echanges	Quantité	Capitaux en TND	Capitaux en %
T. Libre	19	1 607	15 108	100,00%
Total	19	1 607	15 108	100,00%

Cotation sur Panneaux : Les enchères

Echanges	Quantité	Capitaux en TND
22	13 187	482 682

Répartition par catégorie de donneurs d'ordres

Achat	Echanges	Quantité	Capitaux en TND	Capitaux en %
T.Libre	22	13 187	482 682	100,00%
Total	22	13 187	482 682	100,00%

Vente	Echanges	Quantité	Capitaux en TND	Capitaux en %
T.Libre	22	13 187	482 682	100,00%
Total	22	13 187	482 682	100,00%

Le Marché Hors Cote : Activité par valeur sur le système de cotation électronique

Séance du jour													Année 2026				
Valeur	Code ISIN	MNEMO	Groupe	Echanges	Quantité	Capitaux en TND	Clôture	Var. du Jour	Indicateur	VWAP Veille	VWAP	Var. VWAP	Ouverture	Rendement annuel	Echanges	Quantité	Capitaux en TND
SITEX	TN0004300307	SITEX	13				2,960	0,00 %	NC				2,410	22,82 %	1	1	3
STE TUN. DU SUCRE	TN0006170013	STS	13				9,410	0,00 %	NC				9,600	-1,98 %	18	1 606	15 105
Total				0	0	0									19	1 607	15 108