

Sommaire

Page

-Indicateurs de la séance & Activité des marchés

2

-Palmarès de la Séance

3

-Activité des marchés sur l'année

4

-Le Marché Principal

5

· Activité sur l'année par compartiment et par groupe de cotation

5

· Activité détaillée par valeur

6

· Répartition du volume des transactions sur l'année par catégorie de donneurs d'ordres

8

-Le Marché Obligataire

10

-Le Marché Hors-cote

13

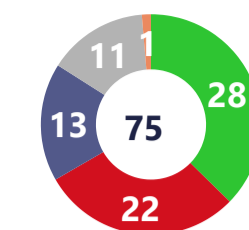
Capitaux traités en TND		
Séance du jour	Cumul annuel 2026	
79 481 456	646 622 632	81,53 %
Total	Total	
79 481 456	461 275 978	103,46 %
Cote : Titres de Capital	Cote : Titres de Capital	
0	24 630 960	-18,32 %
Cote : Titres de créance	Cote : Titres de créance	
0	493 290	-81,40 %
Hors Cote	Hors Cote	
0	160 216 368	66,30 %
Enregistrements	Enregistrements	
0	6 036	-98,22 %
Déclarations	Déclarations	

Quantités traitées		
Séance du jour	Cumul annuel 2026	
4 050 551	45 927 044	12,58 %
Total	Total	
4 050 551	40 287 901	37,35 %
Cote: Titres de capital	Cote: Titres de capital	
0	210 026	-53,80 %
Cote: Titres de Créance	Cote: Titres de créance	
0	14 764	-97,69 %
Hors Cote	Hors cote	
0	5 414 351	-47,78 %
Enregistrements	Enregistrements	
0	2	-99,74 %
Déclarations	Déclarations	

Nombre de Transactions		
Séance du jour	Cumul annuel 2026	
2 904	112 336	52,11 %
Total	Total	
2 904	111 969	54,04 %
Cote: Titres de capital	Cote: Titres de capital	
0	74	-55,42 %
Cote : Titres de créance	Cote : Titres de créance	
0	39	-95,27 %
Hors cote	Hors cote	
0	252	44,83 %
Enregistrements	Enregistrements	
0	2	0,00 %
Déclarations	Déclarations	

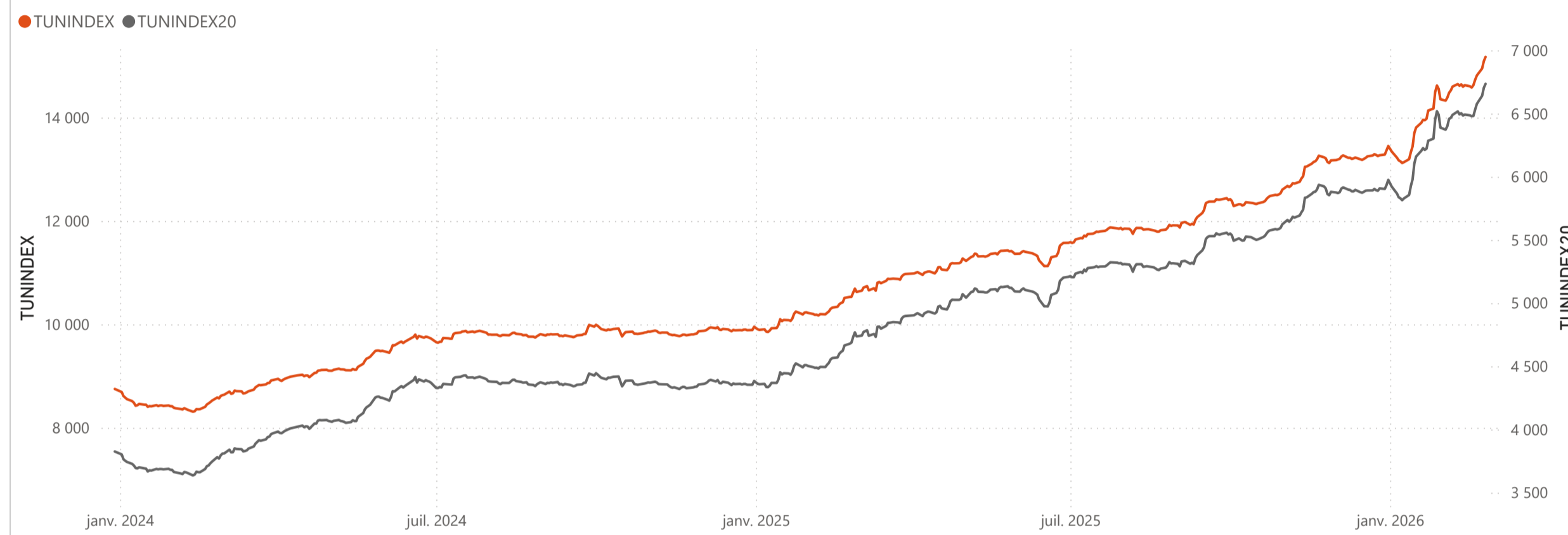
Cap. Boursière en MD	
39 516	
0,47 %	13,99 %
Var. Jour	Var. annuelle

Marchés	Echanges Bloc	Quantité Bloc	Capitaux Bloc	Echanges	Quantité	Capitaux en TND
Marché Principal	2	3 035 000	66 149 000	2 904	4 050 551	79 481 456

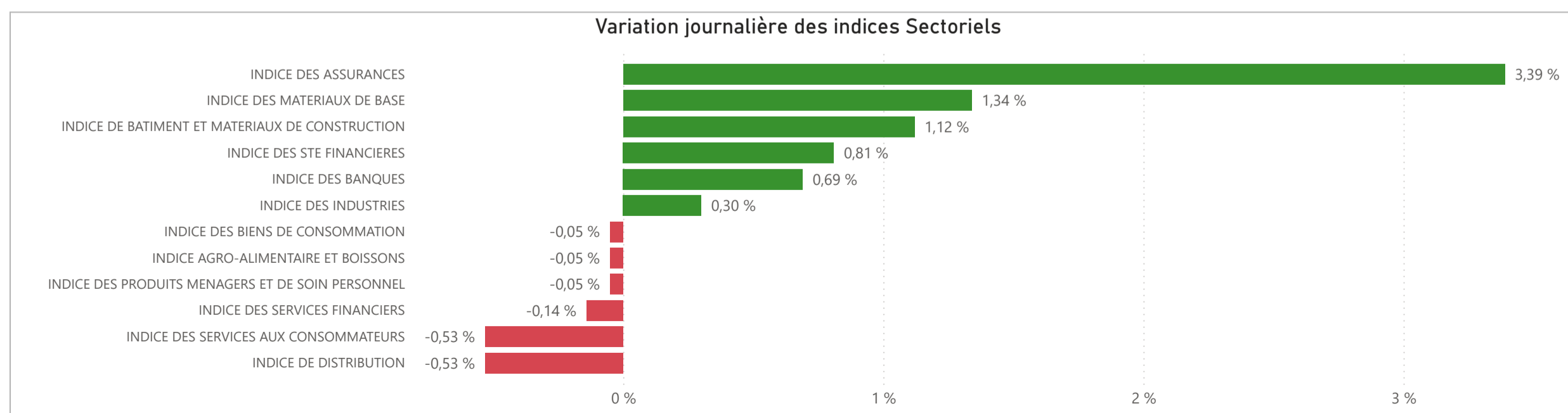


● Housse ● Baisse ● Inchangé ● NC ● Suspendu

TUNINDEX	0,55 %	12,82 %	Plus haut de l'année	Plus bas de l'année	TUNINDEX20	0,47 %	12,72 %	Plus haut de l'année	Plus bas de l'année
15 173,70	Var. du Jour	Var. année	15 173,70	13 119,98	6 735,08	Var. du Jour	Var. année	6 735,08	5 814,06
			25/02/2026	08/01/2026				25/02/2026	08/01/2026



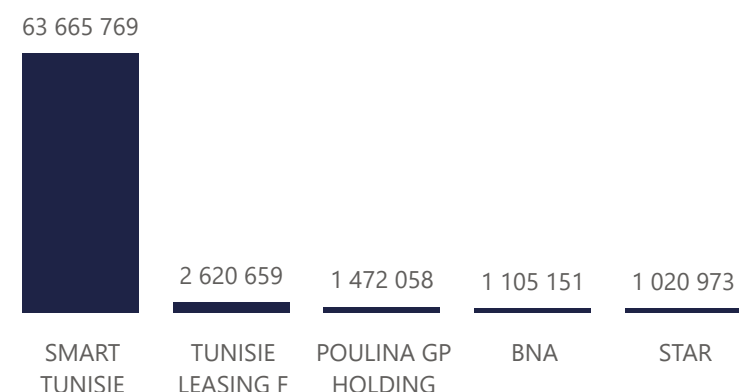
INDICES SECTORIELS	Indice du Jour	Indice Veille	Var. du Jour	Var. sur l'année	Poids dans TUNINDEX	Plus haut de l'année	Plus bas de l'année
INDICE DES STE FINANCIERES	11 863,95	11 769,03	0,81 %	13,81 %	64,28 %	25/02/2026	11 863,95
INDICE DES BANQUES	11 043,21	10 967,73	0,69 %	14,21 %	56,60 %	25/02/2026	11 043,21
INDICE DES ASSURANCES	20 840,31	20 157,37	3,39 %	5,22 %	4,04 %	25/02/2026	20 840,31
INDICE DES SERVICES FINANCIERS	22 125,61	22 157,23	-0,14 %	18,12 %	3,63 %	24/02/2026	22 157,23
INDICE DES SERVICES AUX CONSOMMATEURS	6 163,91	6 197,04	-0,53 %	23,67 %	3,72 %	19/02/2026	6 250,75
INDICE DE DISTRIBUTION	9 711,22	9 763,41	-0,53 %	23,67 %	3,72 %	19/02/2026	9 848,03
INDICE DES BIENS DE CONSOMMATION	12 805,22	12 811,20	-0,05 %	12,78 %	21,32 %	24/02/2026	12 811,20
INDICE AGRO-ALIMENTAIRE ET BOISSONS	16 313,92	16 321,40	-0,05 %	16,00 %	16,76 %	24/02/2026	16 321,40
INDICE DES PRODUITS MENAGERS ET DE SOIN PERSONNEL	3 629,59	3 631,40	-0,05 %	2,37 %	4,56 %	15/01/2026	3 719,77
INDICE DES INDUSTRIES	1 833,17	1 827,70	0,30 %	1,81 %	6,64 %	09/02/2026	1 866,62
INDICE DE BATIMENT ET MATERIAUX DE CONSTRUCTION	783,83	775,12	1,12 %	0,69 %	2,96 %	12/02/2026	802,86
INDICE DES MATERIAUX DE BASE	7 845,31	7 741,88	1,34 %	15,47 %	2,08 %	25/02/2026	7 845,31



Valeurs les plus actives

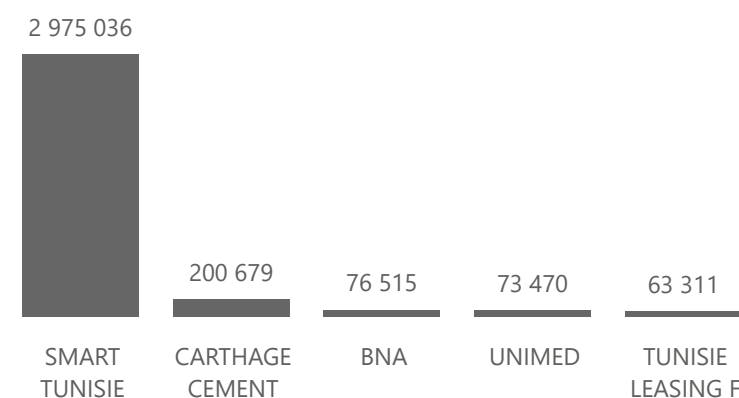
Valeur	Compartiment	Groupe	Capitaux en TND
SMART TUNISIE	B	11	63 665 769
TUNISIE LEASING F	A	11	2 620 659
POULINA GP HOLDING	A	11	1 472 058
BNA	A	11	1 105 151
STAR	A	11	1 020 973

Capitaux en TND



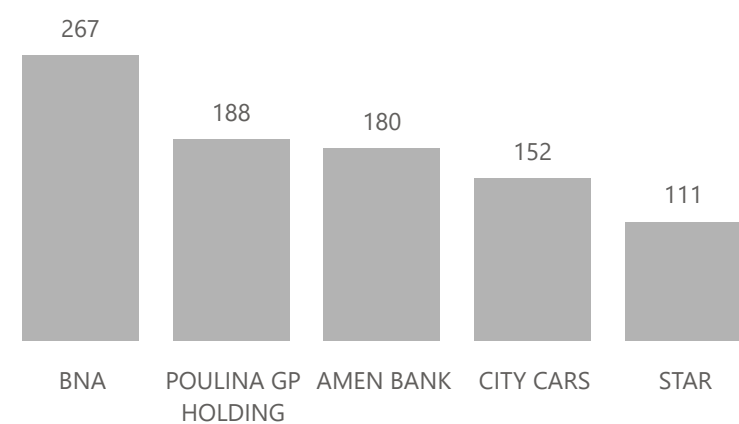
Valeur	Compartiment	Groupe	Quantité
SMART TUNISIE	B	11	2 975 036
CARTHAGE CEMENT	A	11	200 679
BNA	A	11	76 515
UNIMED	A	11	73 470
TUNISIE LEASING F	A	11	63 311

Quantité



Valeur	Compartiment	Groupe	Echanges
BNA	A	11	267
POULINA GP HOLDING	A	11	188
AMEN BANK	A	11	180
CITY CARS	A	11	152
STAR	A	11	111

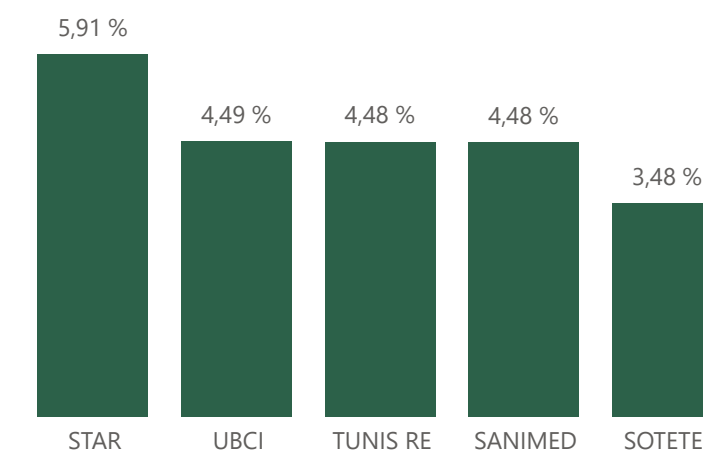
Echanges



Principaux écarts

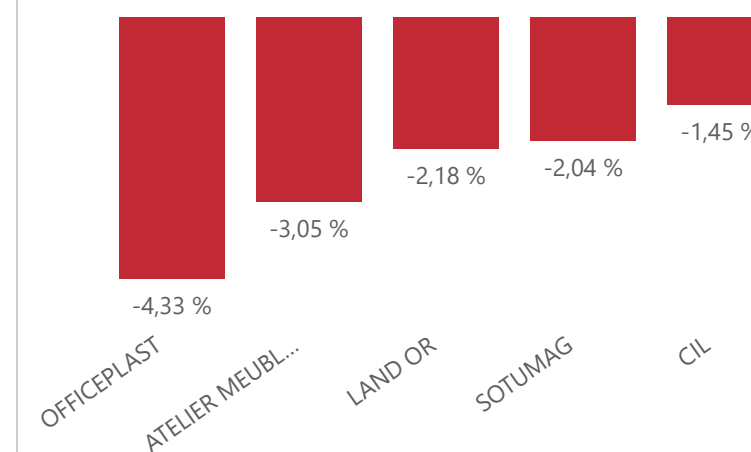
Valeur	Groupe	Cours de Clôture	Var. du Jour
STAR	11	60,900	5,91 %
UBCI	12	37,490	4,49 %
TUNIS RE	12	15,150	4,48 %
SANIMED	99	0,700	4,48 %
SOTETEL	11	6,830	3,48 %

Top 5 hausses



Valeur	Groupe	Cours de Clôture	Var. du Jour
OFFICEPLAST	11	2,210	-4,33 %
ATELIER MEUBLE INT	11	5,080	-3,05 %
LAND OR	11	15,700	-2,18 %
SOTUMAG	11	9,600	-2,04 %
CIL	11	34,000	-1,45 %

Top 5 baisses



Marchés	Echanges cumulés 2026	Echanges cumulés 2025	Variation	Quantité cumulée 2026	Quantité cumulée 2025	Variation	Capitaux cumulés 2026 en TND	Capitaux cumulés 2025 en TND	Variation
Cote : Titres de Capital	111 969	72 687	54,04 %	40 287 901	29 332 559	37,35 %	461 275 978	226 711 675	103,46 %
Cote : Titres de Créances	74	166	-55,42 %	210 026	454 603	-53,80 %	24 630 960	30 156 383	-18,32 %
Hors Cote	39	825	-95,27 %	14 764	638 079	-97,69 %	493 290	2 652 192	-81,40 %
Enregistrements	252	174	44,83 %	5 414 351	10 368 395	-47,78 %	160 216 368	96 341 697	66,30 %
Déclarations	2	2	0,00 %	2	769	-99,74 %	6 036	339 010	-98,22 %
Total	112 336	73 854	52,11 %	45 927 044	40 794 405	12,58 %	646 622 632	356 200 958	81,53 %

Evolution des capitaux traités en TND 2026/2025

● Capitaux 2026 ● Capitaux 2025



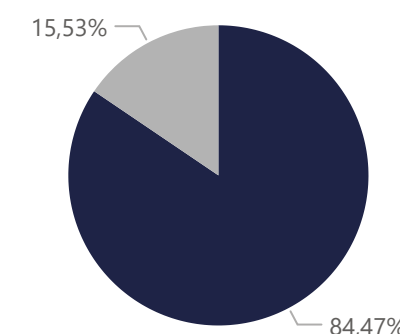
461 275 978

Capitaux traités en TND

Marché	Echanges	Quantité	Capitaux en TND
Cote : Titres de Capital	111 969	40 287 901	461 275 978

Répartition du volume entre Carnet d'ordres central et Marché de blocs

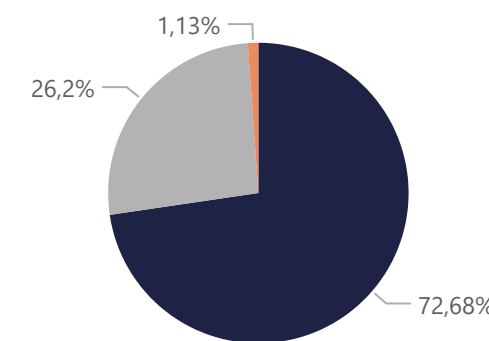
Marché	Echanges	Quantité	Capitaux en TND	Capitaux en %
Carnet d'ordres Central	111 962	36 820 507	389 659 678	84,47%
Marché de Blocs	7	3 467 394	71 616 300	15,53%
Total	111 969	40 287 901	461 275 978	100,00%



Marché
 ● Carnet d'ordres Central
 ● Marché de Blocs

Répartition du volume par Compartiment

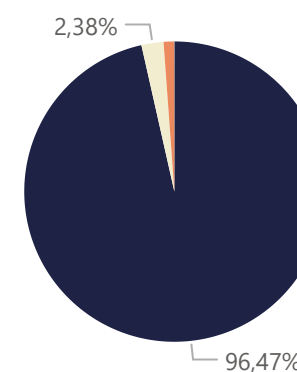
Compartiment	Echanges	Quantité	Capitaux en TND	Capitaux en %
A	77 007	25 725 833	335 234 397	72,68%
B	30 660	9 496 781	120 848 692	26,20%
S	4 302	5 065 287	5 192 889	1,13%
Total	111 969	40 287 901	461 275 978	100,00%



Compartiment
 ● A
 ● B
 ● S

Répartition du volume par Groupe de cotation

Groupe de cotation	Echanges	Quantité	Capitaux en TND	Capitaux en %
11	102 938	34 306 796	445 002 329	96,47%
12	2 647	892 819	10 976 270	2,38%
99	4 233	5 064 981	5 190 173	1,13%
32	2 151	23 305	107 206	0,02%
Total	111 969	40 287 901	461 275 978	100,00%



Groupe de cotation
 ● 11
 ● 12
 ● 99
 ● 32

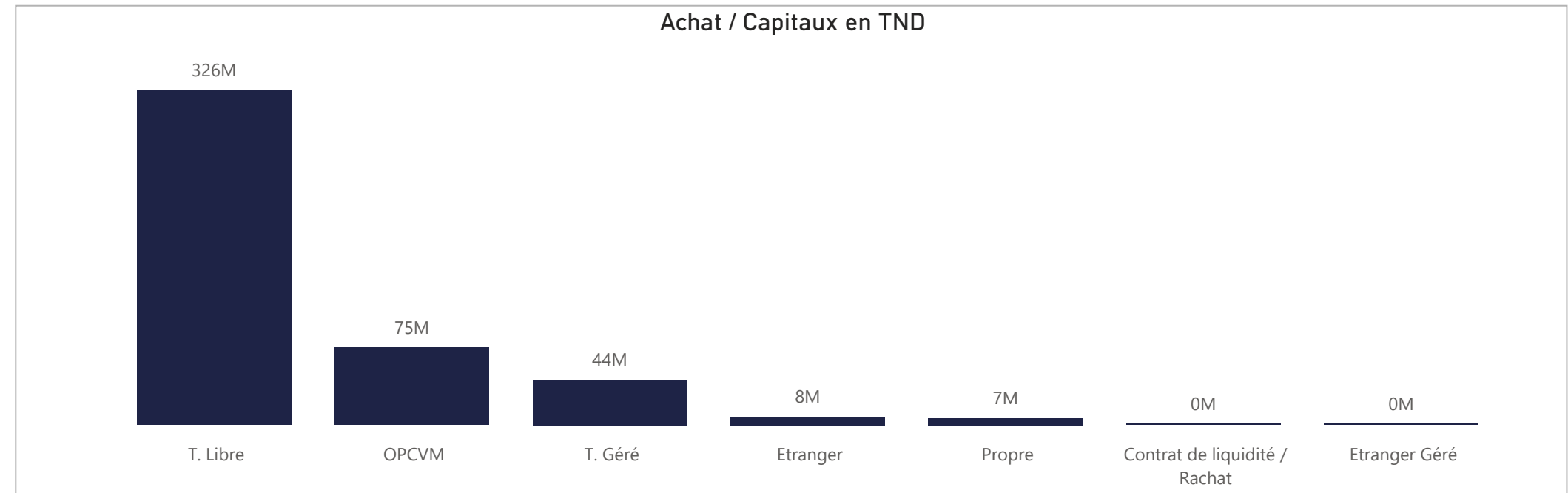
Séance du jour																				Année 2026								
SECTEUR/VALEUR	Code ISIN	MNEMO	Compartiment	Groupe	Mode de Cotation	Titres Admis	Cap. Boursière en MD	Cap. B En %	Echanges Bloc	Quantité Bloc	Capitaux Bloc en TND	Echanges	Quantité	Capitaux en TND	Clôture	Var. du Jour	Indicateur	VWAP Veille	VWAP	Var. VWAP	Ouverture	Rendement annuel	Echanges Bloc	Quantité Bloc	Capitaux Bloc en TND	Echanges	Quantité	Capitaux en TND
BANQUES						846 256 529	17 568,11	44,46 %	0	0	0	842	182 228	3 429 574								0	0	0	26 491	7 663 359	148 755 593	
BIAT	TN0001800457	BIAT	A	11	Continu	40 800 000	5 826,24	14,74 %		49	2 137	305 191	142,800	-0,14 %				140,210	142,813	1,86 %	111,000	28,65 %	3 018	157 062	19 604 707			
ATTIJARI BANK	TN0001600154	TJARI	A	11	Continu	50 000 000	3 550,00	8,98 %		89	4 737	333 536	71,000	1,50 %				69,972	70,411	0,63 %	66,890	6,14 %	2 362	258 507	17 584 118			
AMEN BANK	TN0003400058	AB	A	11	Continu	34 920 000	2 089,96	5,29 %		180	15 424	920 784	59,850	0,00 %				59,274	59,698	0,72 %	50,000	19,70 %	6 604	802 722	43 539 296			
BT	TN0002200053	BT	A	11	Continu	270 000 000	1 836,00	4,65 %		83	41 330	280 204	6,800	0,00 %				6,819	6,780	-0,57 %	6,400	6,25 %	4 574	2 100 521	13 655 076			
BNA	TN0003100609	BNA	A	11	Continu	64 000 000	920,84	2,34 %		267	76 515	1 105 151	14,450	2,48 %				13,836	14,444	4,39 %	12,070	19,72 %	5 387	2 045 929	26 686 003			
UIB	TN0003900107	UIB	A	11	Continu	32 560 000	917,54	2,32 %		64	12 379	344 841	28,180	3,00 %				27,422	27,857	1,59 %	24,850	13,40 %	588	731 767	19 610 777			
UBCI	TN0002400505	UBCI	A	12	Fixing	20 001 529	749,86	1,90 %		2	100	3 749	37,490	4,49 %				35,880	37,490	4,49 %	33,800	10,92 %	225	54 521	1 939 085			
STB	TN0002600955	STB	A	11	Continu	155 375 000	613,73	1,55 %		67	20 403	80 026	3,950	1,28 %				3,891	3,922	0,80 %	4,090	-3,42 %	2 481	848 196	3 230 861			
BH BANK	TN0001900604	BH	A	11	Continu	47 600 000	490,28	1,24 %		7	1 674	16 814	10,300	0,00 %					10,044			10,300	0,00 %	260	59 705	603 381		
ATB	TN0003600350	ATB	A	11	Continu	100 000 000	350,00	0,89 %		4	206	721	3,500	0,00 %				3,453	3,500	1,36 %	3,790	-7,65 %	610	537 143	1 958 816			
WIFACK INT BANK	TN0007200017	WIFAK	A	12	Fixing	30 000 000	214,50	0,54 %		2	150	1 075	7,150	-0,69 %					7,167			7,700	-7,14 %	146	19 774	142 691		
BTE (ADP)	TN0001300557	BTE	B	12	Fixing	1 000 000	5,20	0,01 %		28	7 173	37 482	5,200	-0,76 %				5,243	5,225	-0,34 %	3,500	48,57 %	236	47 512	200 780			
AGRO ALIMENTAIRE ET BOISSONS						571 727 409	9 888,58	25,02 %	0	0	0	406	132 155	2 562 877								1	55 000	1 122 000	15 254	4 251 637	68 979 449	
POULINA GP HOLDING	TN0005700018	PGH	A	11	Continu	180 003 600	4 320,09	10,93 %		188	60 921	1 472 058	24,000	-0,83 %				24,283	24,163	-0,49 %	18,500	29,73 %	1	55 000	1 122 000	5 954	1 517 823	31 636 484
SFBT	TN0001100254	SFBT	A	11	Continu	268 125 000	3 617,01	9,15 %		49	12 197	163 962	13,490	-0,07 %				13,463	13,443	-0,15 %	12,600	7,06 %	3 909	1 574 193	20 574 665			
DELICE HOLDING	TN0007670011	DH	A	11	Continu	109 814 524	1 735,07	4,39 %		82	33 267	526 763	15,800	1,28 %				15,518	15,834	2,04 %	12,900	22,48 %	3 890	810 138	11 364 785			
LAND OR	TN0007510019	LNDOR	B	11	Continu	13 784 285	216,41	0,55 %		87	25 770	400 094	15,700	-2,18 %				16,234	15,526	-4,36 %	14,700	6,80 %	1 501	349 483	5 403 515			
DISTRIBUTION						194 111 628	2 430,23	6,15 %	1	2 975 000	63 665 000	251	3 031 000	64 912 973								1	2 975 000	63 665 000	8 272	4 939 461	79 747 437	
ARTES	TN0007300015	ARTES	A	11	Continu	38 250 000	585,23	1,48 %		42	7 295	111 763	15,300	-1,03 %				15,366	15,320	-0,30 %	11,500	33,04 %	1 107	155 542	2 026 681			
ENNAKL AUTOMOBILES	TN0007410012	NAKL	A	11	Continu	30 000 000	528,90	1,34 %		14	6 551	114 059	17,630	-0,11 %				17,478	17,411	-0,38 %	15,080	16,91 %	696	95 145	1 466 857			
CITY CARS	TN0007550015	CITY	A	11	Continu	18 000 000	485,46	1,23 %		152	36 952	996 833	26,970	-0,85 %				27,564	26,976	-2,13 %	19,700	36,90 %	1 440	194 694	4 660 533			
SMART TUNISIE	TNQPQXRODTH8	SMART	B	11	Continu	10 123 443	216,14	0,55 %	1	2 975 000	63 665 000	3	2 975 036	63 665 769	21,350	-0,19 %		21,245	21,372	0,60 %	19,500	9,49 %	1	2 975 000	63 665 000	737	3 080 935	65 705 100
MONOPRIX	TN0001000108	MNP	B	12	Fixing	25 345 736	169,82	0,43 %		0	0		6,700	0,00 %	NC			6,700			6,090	10,02 %	206	70 758	443 430			
MAGASIN GENERAL	TN0006440010	MAG	B	12	Fixing	15 777 070	164,08	0,42 %		3	51	530	10,400	0,10 %				10,390	10,400	0,10 %	9,850	5,58 %	82	6 886	68 843			
SOTUMAG	TN0006580013	MGR	B	11	Continu	13 200 000	126,72	0,32 %		7	814	7 819	9,600	-2,04 %				9,787	9,605	-1,86 %	8,900	7,87 %	364	79 570	748 478			
STA	TNNGTFLC2986	STA	B	11	Continu	2 000 000	123,48	0,31 %		6	94	5 797	61,740	-0,16 %				61,373	61,671	0,49 %	37,440	64,90 %	1 581	60 685	3 283 218			
UADH	TN0007690019	UADH	S	99	Fixing	36 953 847	19,22	0,05 %		0	0		0,520	0,00 %	NC							0,600	-13,33 %	206	877 097	478 165		
CELLCOM	TN0007590011	CELL	B	11	Continu	4 461 532	11,20	0,03 %		24	4 207	10 402	2,510	0,80 %				2,464	2,473	0,37 %	3,320	-24,40 %	1 853	318 149	866 131			
ASSURANCE						155 551 793	2 088,05	5,28 %	0	0	0	316	102 906	2 189 703								0	0	0	5 921	1 657 687	20 848 886	
STAR	TN0006060016	STAR	A	11	Continu	10 000 003	609,00	1,54 %		111	17 552	1 020 973	60,900	5,91 %				57,478	58,168	1,20 %	63,780	-4,52 %	1 574	111 510	6 508 106			
TUNIS RE	TN0007380017	TRE	B	12	Fixing	20 000 000	303,00	0,77 %		75	38 807	580 847	15,150	4,48 %				14,500	14,968	3,23 %	10,380	45,95 %	834	481 300	6 156 136			
ASSUR MAGHREBIA	TN0007830011	ASSMA	A	11	Continu	4 500 000	269,10	0,68 %		19	6 202	370 511	59,800	0,00 %				59,800	59,741	-0,10 %	56,500	5,84 %	356	55 147	3 279 818			
BNA ASSURANCES	TN0007680010	BNASS	A	11	Continu	87 391 790	266,54	0,67 %		74	20 758	62 314	3,050	2,01 %				2,953	3,002	1,66 %	1 907	-2,87 %	1 907	597 285	1 806 818			
ASTREE	TN0003000452	AST	A	12	Fixing	6 000 000	264,60	0,67 %		3	100	4 410	44,100	0,20 %				44,010	44,100	0,20 %	45,990	-4,11 %	45	1 375	63 213			
ASSU MAGHREBIA VIE	TNDKJ8068X14	AMV	B	11	Continu	25 000 000	196,25	0,50 %		33	19 478	150 042	7,850	1,95 %				7,679	7,703	0,31 %	6,650	18,05 %	1 202	411 027	3 032 017			
BH ASSURANCE	TN0006550016	BHASS	B	12	Fixing	2 660 000	179,55	0,45 %		1	9	608	67,500	2,54 %					67,500			63,000	7,14 %	3	43	2 778		
SERVICES FINANCIERS						131 016 000	1 708,33	4,32 %	1	60 000	2 484 000	105	90 027	3 385 786								1	60 000	2 484 000	5 851	1 440 985	26 251 183	
TUNISIE LEASING F	TN0002100907	TLS	A	11	Continu	10 800 000	444,96	1,13 %	1	60 000	2 484 000	21	63 311	2 620 659	41,200	0,49 %		40,995	41,274	0,68 %	32,750	25,80 %	1 829	281 019	10 830 099			
SPDIT - SICAF	TN0001400704	SPDIT	A	11	Continu	28 000 000	411,32	1,04 %		12	4 041	58 286	14,690	1,94 %				14,026	14,424	2,84 %	12,700	15,67 %	338	98 896	1 283 845			
ATL	TN0004700100	ATL	B	11	Continu	32 500 000	265,85	0,67 %		17	2 384	19 434	8,180	-0,85 %				8,209	8,152	-0,69 %	6,100	34,10 %	1 760	694 538	4 965 979			
CIL	TN0004200853	CIL	B	11	Continu	7 000 000	238,00	0,60 %		14	1 995	67 783	34,000	-1,45 %				34,015	33,976	-0,11 %	28,250	20,35 %	778	196 550	6 053 969			
ATTIJARI LEASING	TN0006610018	TJL	B	11	Continu	2 750 000	93,23	0,24 %		20	1 677	56 725	33,900	-0,24 %				33,723	33,826	0,31 %	29,250	15,90 %	434					

Séance du jour										Année 2026		
Secteur / Emetteur / Valeur	Code ISIN	MNEMO	Groupes	Echanges	Quantité	Capitaux en TND	Dernier cours	Indicateur	Echanges	Quantité	Capitaux en TND	
TECHNOLOGIE												
TELNET HOLDING												
TUN Da 1/10 010719	TN0007440035	TLN19	32					NC	2	5	4	
BANQUES												
ATTIJARI BANK												
TJARI - (Da)	TN0001600162	TJADA	32					NC	0	0	0	
TJARI - Da39	TN0001600261	TJA39	32					NC	0	0	0	
TJARIDA1/40 250518	TN0001600501	TJA18	32	3	9	19	2.100	NC	18	60	113	
TJARIDA4/21 300425	TN823JXM7775	TJA25	32	3	23	290	12.610	NC	232	1.272	15.959	
BIAT												
BIAT Da32 4/6	TN0001800465	BIA32	32					NC	0	0	0	
BIAT Da36 1/24	TN0001800507	BIA36	32					NC	3	7	6	
BIAT DA1/20 290620	TN0001800622	BIA20	32	4	12	72	6.000	NC	28	156	1.162	
BIAT DA1/7 291124	TN633R178F70	BIA24	32	3	4	68	17.010	NC	183	440	8.770	
BQ HABITAT (Da)												
BQ Da 1/20 150999	TN0001900612	BHDA	32					NC	0	0	0	
BH Da 1/20 05999	TN0001900679	BH12	32					NC	0	0	0	
BH Da1/25 14022000	TN0001900711	BH14	32					NC	0	0	0	
BHDA 1/15 28052007	TN0001900778	BHDA7	32					NC	1	2	3	
BH DA 1/3 270715	TN0001900901	BH15	32					NC	2	5	27	
BH DA 1/5 171117	TN0001900992	BH17	32					NC	2	6	12	
BT												
BQ DE TSIE - Da	TN0002200103	BTDA	32					NC	0	0	0	
BT Da 3/10 170599	TN0002200210	BT149	32					NC	0	0	0	
BT Da1/7(12/01)	TN0002200251	BT154	32					NC	0	0	0	
BT Da 1/2 23052005	TN0002200319	BTDA6	32					NC	0	0	0	
BT Da 1/2 10/06/09	TN0002200327	BTDA9	32					NC	2	10	35	
BT Da 1/3 280613	TN0002200335	BT13	32					NC	5	58	32	
BT DA 1/4 03062016	TN0002200343	BT16	32					NC	2	3	5	
BT DA 1/5 04052018	TN0002200350	BT18	32					NC	8	17	39	
BT DA 1/5 10052022	TN1YHLWKE9D7	BT22	32					NC	26	60	73	
UBCI												
UBCI Da 1/6 010900	TN0002400570	UBC00	32					NC	0	0	0	
UBCI Da 3/7 010704	TN0002400646	UBC04	32					NC	0	0	0	
UBCI Da 1/2 150710	TN0002400653	UBC10	32					NC	0	0	0	
UBCI Da8/33 141013	TN0002400695	UBC13	32					NC	25	243	2.110	
BNA												
BNA Da 1/10 040509	TN0003100633	BNA09	32					NC	0	0	0	
BNA DA 1/10 200618	TN0003100740	BNA18	32					NC	14	61	84	
BNA DA 1/55 150419	TN0003100815	BNA19	32					NC	20	301	72	
AB												
AB Da 26 3/37	TN0003400108	AB26	32					NC	0	0	0	
AB Da 29 3/40	TN0003400116	AB29	32					NC	0	0	0	
AB Da 34 2/59	TN0003400157	AB34	32					NC	0	0	0	
AB Da 1/27	TN0003400207	ABA38	32					NC	0	0	0	
ABDA 1/14 11122007	TN0003400272	ABDA7	32					NC	0	0	0	
AB Da 3/37 281209	TN0003400371	ABDA9	32					NC	0	0	0	
AB Da 1/10 110613	TN0003400454	AB13	32					NC	0	0	0	
AB DA1/24 0802016	TN0003400512	AB16	32					NC	3	14	46	
AB DA1/25 300617	TN0003400579	AB17	32					NC	4	12	125	
AB DA 1/7 12102023	TNMY01P21QCP7	AB23	32					NC	6	11	240	
AB DA 2/13 281024	TN66JFMSA518	AB24	32	2	2	16	8.000	NC	76	337	2.687	
ATB												
ATBDA1/7 09/11/05	TN0003600434	ATBDA	32					NC	0	0	0	
ATB Da 1/10 151208	TN0003600517	ATB08	32					NC	0	0	0	
ATB Da 1/16 161210	TN0003600616	ATB10	32					NC	2	13	3	
WIFAK INTERNATIONAL BANK												
WIFAK DA1/2 121015	TN0007200132	WIF15	32					NC	3	3	6	
ASSURANCE												
ASTREE												
AST DA 1/2 140817	TN0003000528	AST17	32					NC	0	0	0	
STAR												
STAR DA 7/6 221225	TN17FVNGCJ77	STAR5	32					NC	188	855	57.266	
BNA ASSURANCES												
AMI DA 1/4 110817	TN0007680044	AMI17	32					NC	2	2	2	
AMI DA27/35 241120	TN0007680051	AMI20	32	4	10	1	0,050	NC	8	27	35	
SERVICES FINANCIERS												
SPDIT SICAF												
SPDIT Da 1/24 3512	TN0001400720	SPD12	32					NC	3	16	9	
TUNISIE LEASING ET FACTORING												
TUN. LEAS. (Da 10)	TN0002100915	TLSDA	32					NC	0	0	0	
TLSDA 1/4	TN0002100956	TLSD1	32					NC	0	0	0	
TLSD Da 1/5 02012090	TN0002100980	TLSD2	32					NC	0	0	0	
TLSD Da 1/6 18121203	TN0002101012	TLSD3	32					NC	0	0	0	
TLSD Da 1/7 061204	TN0002101061	TLSD4	32					NC	0	0	0	
TLSD Da1/55 010307	TN0002101152	TLSD7	32					NC	0	0	0	
TLSD Da 1/56 030308	TN0002101210	TLSD8	32					NC	3	81	77	
TLSD Da 1/57 020309	TN0002101319	TLSD9	32					NC	3	22	14	
TLSD Da 1/68 301209	TN0002101392	TLSD9	32					NC	8	64	34	
TLSD Da 1/69 010210	TN0002101400	TLSD10	32					NC	8	66	28	
TLSD Da 3/80 010213	TN0002101590	TLSD13	32					NC	15	179	243	
TL DA3/83 10022014	TN0002101749	TLSD14	32					NC	19	291	383	
TL DA2/43 02022015	TN0002101814	TLSD15	32					NC	15	128	214	
TLSD DA1/23 010719	TN0002102044	TLSD19	32					NC	23	158	259	
CIL												
CIL DA 2007 1/4	TN0004201042	CIL07	32					NC	0	0	0	
CIL Da 1/5 301208	TN0004201117	CIL08	32					NC	0	0	0	
CIL Da 1/3 110610	TN0004201216	CIL10	32					NC	1	1	6	
CIL Da 1/4 030611	TN0004201281	CIL11	32					NC	1	1	6	
CIL DA2/5 15052023	TNE0EJKAP2R7	CIL23	32					NC	1	1	5	
ATL												
ATL Da 1/5 290808	TN0004700266	ATL08	32					NC	0	0	0	
ATL Da 2/17 211012	TN0004700472	ATL12	32					NC	4	17	15	
ATTIJARI LEASING												
ATTIJARI LS ROMPU	TN0006610141	TJLR	32					NC	0	0	0	
TJL Da 3/1 210717	TN0006610448	TJL17	32					NC	17	428	2.410	
BH LEASING												
BL DA 1/4 250515	TN0006720072	ML15	32					NC	7	7	4	
HANNIBAL LEASE												
HL DA 1/10 180817	TN0007310378	HL17	32					NC	0	0	0	
HL DA37/100 090720	TN0007310519	HL20	32					NC	12	221	481	
TELECOMMUNICATIONS												
SOTETEL												
SOTETEL Da1/6	TN0006530059	SOT01	32					NC	1	2	4	
SOT Da 1/5 010102	TN0006530067	SOT02	32					NC	0	0	0	
SOT Da 1/5 010703	TN0006530075	SOT03	32					NC	0	0	0	
SOT Da 1/10 150704	TN0006530083	SOT04	32					NC	0	0	0	
SOT Da1/23 010906	TN0006530091	SOT06	32					NC	1	7	2	
DISTRIBUTION												
MONOPRIX												
MONOPRIX Da	TN0001000116	MNPDA	32					NC	0	0	0	
MNP Da 1/2 100611	TN0001000124	MNP11	32					NC	0	0	0	
MNP Da 1/5 040612	TN0001000132	MNP12	32					NC	0	0	0	
MNP Da 1/5 160615	TN0001000140	MNP15	32					NC	8	10	8	
MAGASIN GENERAL												
MAG GEN Da 1/2	TN0006440028	MGDA4	32					NC	0	0	0	
SOTUMAG												
MGR Da1/3 050710	TN0006580021	MGR10	32					NC	0	0	0	
MGR DA 1/10 201217	TN0006580039	MGR17	32					NC	0	0	0	
ARTES												
ARTES Da1/4 230712	TN0007300023	ART12	32					NC	0	0	0	
ARTES Da1/5 040313	TN0007300031	ART13	32					NC	0	0	0	
CITY CARS												
CITY DA1/3 230919	TN0007550023	CTV19	32					NC	5	8	59	
SMART TUNISIE												
SMART DA1/5 070623	TN71DY8X6058	SMT23	32					NC	19	45	155	
SMART DA1/6 111124	TN7PHUMS9GW2	SMT24	32					NC	29	111	321	
VOYAGE ET LOISIRS												
TUNISAIR												
TUNISAIR - Da 01	TN0001200419	TAIDA	32					NC	0	0	0	
TUNISAIR - Da 04	TN0001200468	TAID4	32					NC	0	0	0	
TAIR Da1/10 010799	TN0001200476	TAI99	32					NC	0	0	0	
TAIR Da1/10 030700	TN0001200492	TAI00	32					NC	1	3	0	
TUNISAIR Da 1/10	TN0001200518	TAI01	32					NC	1	27	1	
TAIR Da1/22 310806	TN0001200534	TAI06	32					NC	3	30	1	
TAIR Da 1/5 010908	TN0001											

ACHAT

Achat	Echanges	Quantité	Capitaux en TND	Capitaux en %
T. Libre	87 394	29 022 996	325 913 964	70,65%
OPCVM	11 669	6 441 804	75 387 408	16,34%
T. Géré	10 351	3 295 646	44 343 287	9,61%
Etranger	1 241	672 817	8 180 741	1,77%
Propre	1 049	721 936	6 880 384	1,49%
Contrat de liquidité / Rachat	238	122 428	470 451	0,10%
Etranger Géré	27	10 274	99 743	0,02%
Total	111 969	40 287 901	461 275 978	100,00%

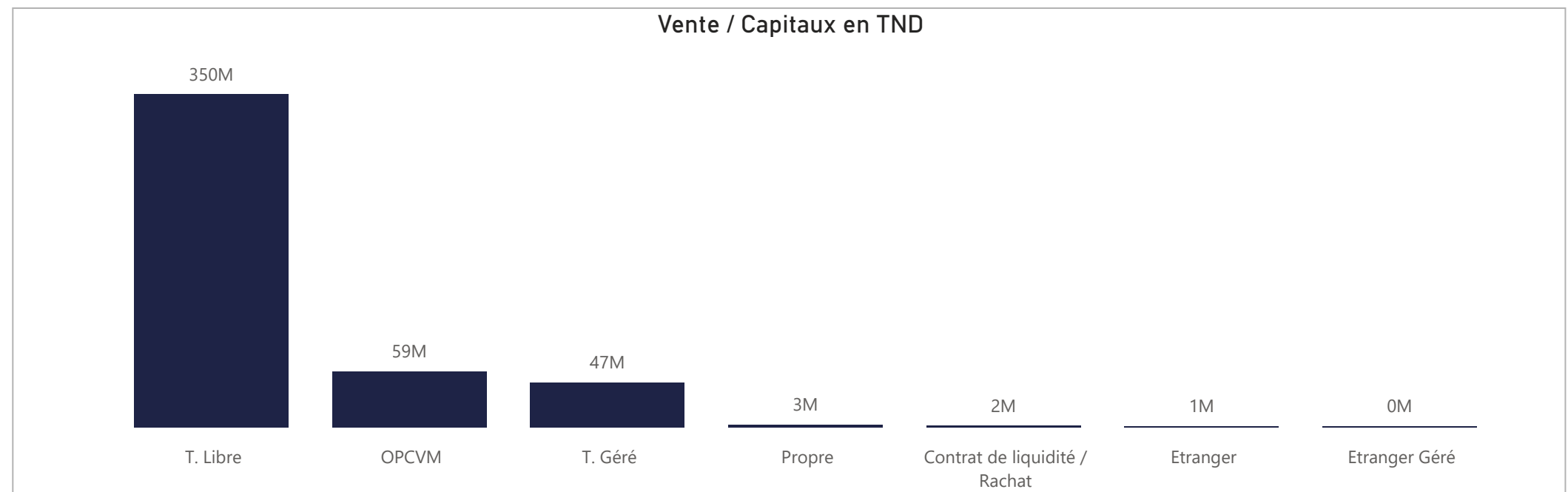
Achat / Capitaux en TND



VENTE

Vente	Echanges	Quantité	Capitaux en TND	Capitaux en %
T. Libre	85 057	31 298 301	350 319 291	75,95%
OPCVM	10 759	4 959 591	58 743 816	12,74%
T. Géré	14 975	3 518 808	47 072 136	10,20%
Propre	712	381 869	2 676 579	0,58%
Contrat de liquidité / Rachat	262	63 159	1 605 500	0,35%
Etranger	196	61 671	832 979	0,18%
Etranger Géré	8	4 502	25 676	0,01%
Total	111 969	40 287 901	461 275 978	100,00%

Vente / Capitaux en TND



ACHAT

Marché Principal

Mois	Contrat de liquidité / Rachat	Etranger	Etranger Géré	OPCVM	Propre	T. Géré	T. Libre	Total
janvier	357 291	5 865 195	86 909	39 720 950	2 089 700	27 643 306	144 119 552	219 882 904
février	113 160	2 315 546	12 834	35 666 458	4 790 684	16 699 981	181 794 411	241 393 074
2	24 239	740 197	2 013	2 053 099	118 667	683 365	4 507 622	8 129 203
3	22 544	98 179	1 009	2 786 911	553 015	840 290	5 478 888	9 780 837
4	3 933	253 920		1 653 614	92 795	805 280	4 953 168	7 762 709
5	21 493	4 725		1 795 433	840 740	1 078 727	4 345 303	8 086 421
6		69 256		1 174 771	815 110	576 612	5 799 107	8 434 856
9	16 915	67 240		1 301 796	141 767	654 166	4 393 023	6 574 907
10	23 952	64 979		4 571 689	295 192	857 710	8 310 117	14 123 638
11		156 153	2 496	760 558	45 240	836 183	5 151 946	6 952 577
12		61 645		782 701	166 220	729 085	3 777 903	5 517 554
13				426 673	69 121	1 136 896	4 788 309	6 420 999
16			2 850	1 283 215	38 990	981 622	4 629 435	6 936 112
17		78 523		1 094 839	93 866	954 503	4 824 338	7 046 070
18				2 038 277	411 819	981 846	20 697 729	24 129 670
19		354 588	1 665	1 573 122	63 008	682 569	7 151 005	9 825 957
20		129 470		4 137 804	36 211	1 363 114	6 671 725	12 338 324
23	84			2 651 749	84 868	902 677	4 502 948	8 142 326
24		230 180	876	3 554 014	312 867	1 286 610	6 324 912	11 709 459
25		6 493	1 925	2 026 191	611 187	1 348 727	75 486 933	79 481 456
Total	470 451	8 180 741	99 743	75 387 408	6 880 384	44 343 287	325 913 964	461 275 978

Marché de Bloc

Mois	T. Libre	Total
janvier	4 345 300	4 345 300
février	67 271 000	67 271 000
11	1 122 000	1 122 000
25	66 149 000	66 149 000
Total	71 616 300	71 616 300

VENTE

Marché Principal

Mois	Contrat de liquidité / Rachat	Etranger	Etranger Géré	OPCVM	Propre	T. Géré	T. Libre	Total
janvier	437 318	641 174	22 682	35 671 117	532 921	26 363 928	156 213 763	219 882 904
février	1 168 182	191 805	2 994	23 072 699	2 143 658	20 708 208	194 105 529	241 393 074
2	43 274	21 464		1 055 831	86 200	904 086	6 018 348	8 129 203
3	44 236	5 518		1 070 573	56 814	894 462	7 709 235	9 780 837
4	48 986	26 516		1 237 234	49 726	995 648	5 404 599	7 762 709
5	66 947	96 757		1 499 830	29 834	1 524 824	4 868 230	8 086 421
6	45 457	11 260		2 659 215	49 239	641 015	5 028 670	8 434 856
9	65 718		2 994	1 529 266	37 251	568 743	4 370 935	6 574 907
10	28 207	5 886		628 321	39 556	596 001	12 825 668	14 123 638
11	5 822	7 996		932 589	32 993	930 917	5 042 259	6 952 577
12	10 806	35		354 785	793	1 056 504	4 094 632	5 517 554
13	47 850	2 040		256 832	59 925	931 790	5 122 562	6 420 999
16	48 070	174		195 842	108	806 856	5 885 062	6 936 112
17	48 374	7 460		405 298	433 106	979 375	5 172 457	7 046 070
18	49 184			864 502	32 525	1 458 640	21 724 820	24 129 670
19	49 441			1 165 865	13 500	1 065 233	7 531 917	9 825 957
20	49 497			3 713 087	396 911	2 047 882	6 130 946	12 338 324
23	48 317			776 212	58 943	1 515 581	5 743 273	8 142 326
24	49 640			2 882 499	46 680	1 776 873	6 953 767	11 709 459
25	418 357	6 700		1 844 917	719 555	2 013 778	74 478 150	79 481 456
Total	1 605 500	832 979	25 676	58 743 816	2 676 579	47 072 136	350 319 291	461 275 978

Marché de Bloc

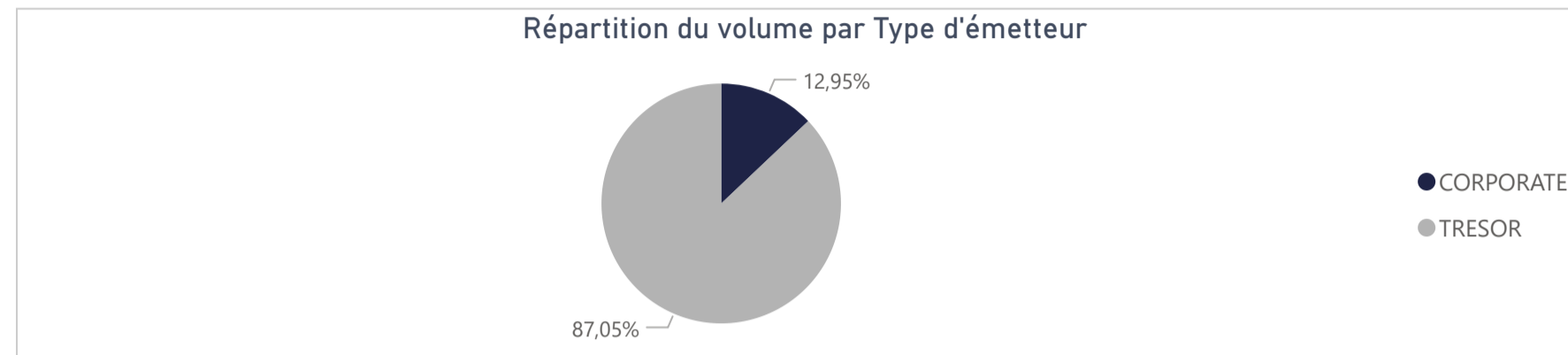
Mois	T. Libre	Total
janvier	4 345 300	4 345 300
février	67 271 000	67 271 000
11	1 122 000	1 122 000
25	66 149 000	66 149 000
Total	71 616 300	71 616 300

24 630 960

Capitaux traités sur l'année en TND

Marché	Echanges	Quantité	Capitaux en TND
Cote : Titres de Créances	74	210 026	24 630 960

Type d'émetteur	Echanges	Quantité	Capitaux en TND	Capitaux en %
TRESOR	72	178 926	21 442 299	87,05%
CORPORATE	2	31 100	3 188 661	12,95%
Total	74	210 026	24 630 960	100,00%



Achat	Echanges	Quantité	Capitaux en TND	Capitaux en %
OPCVM	48	200 084	24 538 459	99,62%
T. Libre	16	7 135	64 773	0,26%
T. Géré	10	2 807	27 729	0,11%
Total	74	210 026	24 630 960	100,00%

Vente	Echanges	Quantité	Capitaux en TND	Capitaux en %
OPCVM	21	124 673	17 142 246	69,60%
Propre	1	70 000	7 192 299	29,20%
T. Libre	41	12 767	181 945	0,74%
T. Géré	11	2 586	114 470	0,46%
Total	74	210 026	24 630 960	100,00%

Répartition des capitaux traités en TND par catégorie de donneurs d'ordres

ACHAT				
Mois	OPCVM	T. Géré	T. Libre	Total
janvier	20 166 467	24 748	40 978	20 232 194
février	4 371 991	2 981	23 795	4 398 767
2	1 175		1 826	3 001
4	174 446			174 446
6			646	646
9	118 438			118 438
10	1 717			1 717
11	2 290		19 636	21 926
12	46 775		1 687	48 461
13	839 807			839 807
16	5 957			5 957
17	563			563
18	160	1 915		2 076
20	3 179 689			3 179 689
23	325	1 065		1 391
24	648			648
Total	24 538 459	27 729	64 773	24 630 960

VENTE					
Mois	OPCVM	Propre	T. Géré	T. Libre	Total
janvier	12 951 630	7 192 299	8 142	80 123	20 232 194
février	4 190 616		106 328	101 823	4 398 767
2				3 001	3 001
4	163 697			10 749	174 446
6				646	646
9	118 438				118 438
10				1 717	1 717
11			16 095	5 830	21 926
12				48 461	48 461
13	838 258			1 549	839 807
16				5 957	5 957
17				563	563
18			160	1 915	2 076
20	3 070 222		89 424	20 043	3 179 689
23				1 391	1 391
24			648		648
Total	17 142 246	7 192 299	114 470	181 945	24 630 960

Séance du jour													Année 2026			
Valeur	Code ISIN	MNEMO	Groupe	Echanges	Quantité	Capitaux en TND	Clôture en %	Var. du Jour	Indicateur	VWAP Veille en %	VWAP en %	Var. VWAP	Ouverture en %	Echanges	Quantité	Capitaux en TND
BTA 6.3% Oct 2026	TN0008000580	B1026	21				98,000	0,00 %	NC				98,000	0	0	0
BTA6.7% Avril 2028	TN0008000606	B0428	21				93,100	0,00 %	NC				93,100	0	0	0
BTA 6.3% Mars 2026	TN0008000622	B0326	21				99,780	0,00 %	NC				99,660	2	1 018	1 069 703
BTA 6,6% Mars 2027	TN0008000655	B0327	21				98,000	0,00 %	NC				97,100	1	158	163 697
BTA 7,5% Juil 2032	TN0008000663	B0732	21				97,000	0,00 %	NC				97,000	0	0	0
BTA 7% Juil 2028	TN0008000697	B0728	21				90,500	0,00 %	NC				90,500	0	0	0
BTA 7,2% Fev 2027	TN0008000721	B0227	21				98,740	0,00 %	NC				97,590	4	8 700	9 161 709
BTA 7,4% Fev 2030	TN0008000739	B0230	21				94,970	0,00 %	NC				93,450	5	144	139 741
BTA 7,2% Mai 2027	TN0008000747	B0527	21				98,440	0,00 %	NC				96,510	1	45	46 775
BTA 8% Nov 2030	TN0008000762	B1130	21				97,000	0,00 %	NC				97,000	0	0	0
BTA 7,3% Dec 2027	TN0008000770	B1227	21				91,050	0,00 %	NC				91,050	0	0	0
BTA 7,5% Janv 2028	TN0008000796	B0128	21				100,000	0,00 %	NC				100,000	0	0	0
BTA 8% Mars 2033	TN0008000804	B0333	21				100,000	0,00 %	NC				100,000	0	0	0
BTA 7,5% Dec 2028	TN0008000812	B1228	21				94,720	0,00 %	NC				94,720	0	0	0
BTA 8,8% Sept 2032	TN14N15D7B2	B0932	21				100,000	0,00 %	NC				100,000	0	0	0
BTA 8% Janv 2029	TNHUVZNLATV4	B0129	21				100,000	0,00 %	NC				100,000	0	0	0
BTA 8,25% Juin2031	TNN05OORH1F1	B0631	21				95,300	0,00 %	NC				95,300	0	0	0
BTA 9% sept 2029	TNLRQIPOJY4	B0929	21				99,100	0,00 %	NC				98,700	2	430	438 126
BTA 9,4% aout 2033	TNNUS2JABSF6	B0833	21				99,950	0,00 %	NC				100,010	1	800	831 328
BTA 9,5% aout 2035	TN19GXXADLD0	B0835	21				100,000	0,00 %	NC				100,000	0	0	0
BTA 9,70% Oct 2027	TN9EGII9CQ82	B1027	21				101,270	0,00 %	NC				100,000	1	50	52 017
BTA 9,87% Oct 2031	TNOODT102PF5	B1031	21				100,000	0,00 %	NC				100,000	0	0	0
BTA 9,80% Oct 2028	TN87SF5T9RO3	B1028	21				100,000	0,00 %	NC				100,000	0	0	0
BTA 9,89% Juin2033	TNI5BPOGW9F1	B0633	21				100,000	0,00 %	NC				100,000	0	0	0
BTA 9,90% Dec 2034	TNXJGTXAROH4	B1234	21				100,000	0,00 %	NC				100,000	0	0	0
BTA 9,87% Janv2032	TNCYAUIJ413	B0132	21				102,110	0,00 %	NC				101,310	1	550	562 200
BTA 9,83% mars2034	TNV7HGOLTYL8	B0334	21				100,000	0,00 %	NC				100,000	0	0	0
BTA 9,28% juin2028	TNL8K8A9Q440	B0628	21				100,000	0,00 %	NC				100,000	0	0	0
BTA 9,49% juin2034	TNBF55WVBO32	B0634	21				100,000	0,00 %	NC				100,000	0	0	0
BTA 9,37% juin2029	TNNC6SZ1UFM6	B0629	21				100,270	0,00 %	NC				100,000	1	100	105 687
BTA 9,45% juil2035	TNEHPA8HGPD7	B0735	21				100,000	0,00 %	NC				100,000	0	0	0
BTA 9,31% juin2030	TNXS9NK4WGP1	B0630	21				99,930	0,00 %	NC				100,730	1	150	155 711
BTA 9,28% mars2029	TN5NNTY0MW72	B0329	21				100,000	0,00 %	NC				100,000	0	0	0
BTA 9,40% Dec 2035	TNQEVW1AZTU8	B1235	21				100,000	0,00 %	NC				100,000	0	0	0
BTA 7,75% Mars2035	TNRZET64V1L9	B0335	21				100,000	0,00 %	NC				100,000	0	0	0
BTA 7,75% Mars2036	TN673BVAIR04	B0336	21				100,000	0,00 %	NC				100,000	0	0	0
BTA 7,75% Mars2038	TNEF0249ZM68	B0338	21				100,000	0,00 %	NC				100,000	0	0	0
ENAT2021 8,70%A PP	TN0008000820	NA26	21				95,000	0,00 %	NC				97,500	1	100	499
E NAT 2021 8,80% B	TN0008000838	NB26	21				100,000	0,00 %	NC				100,000	1	5 000	524 833
E NAT 2021 8,90% C	TN0008000846	NC28	21				93,000	0,00 %	NC				93,000	0	0	0
ENAT22021 8,70%APP	TN0008000887	NA226	21				97,000	0,00 %	NC				97,000	0	0	0
ENAT2 2021 8,80% B	TN0008000895	NB226	21				100,000	0,00 %	NC				100,000	0	0	0
ENAT2 2021 8,90% C	TN0008000903	NC228	21				95,000	0,00 %	NC				95,000	1	6	5 957
ENAT2 HASSAN21 APP	TN0008000853	NH226	21				100,000	0,00 %	NC				100,000	0	0	0
ENAT32021 8,70%APP	TNZBXQU5RZ91	NA3F6	21				95,000	0,00 %	NC	95,000			97,000	6	2 208	11 147
ENT32021T+2,45%APP	TNSUXW7EBUQ0	NA3V6	21				95,000	0,00 %	NC				95,000	0	0	0
ENAT3 2021 8,80% B	TNYZ06UGUZ33	NB3F6	21				94,500	0,00 %	NC				94,500	0	0	0
ENAT32021 T+2,55%B	TN5QHXZ8T348	NB3V6	21				100,000	0,00 %	NC				100,000	0	0	0
ENAT3 2021 8,90% C	TN3QL5M1QLW6	NC3F8	21				100,000	0,00 %	NC				100,000	0	0	0
ENAT32021 T+2,65%C	TNJP2LPLVCV1	NC3V8	21				100,000	0,00 %	NC				100,000	0	0	0
ENAT3 HASSAN21 APP	TNESI87AZYT5	NHA36	21				100,000	0,00 %	NC				100,000	0	0	0
ENAT3 HASSAN2021 B	TNVSDML2VYJ5	NHB36	21				100,000	0,00 %	NC				100,000	0	0	0
ENAT3 HASSAN2021 C	TNJQ3VIAM1R9	NHC38	21				100,000	0,00 %	NC				100,000	0	0	0
ENAT1 2022 A 8,80%	TNPSLOPEJVO7	NAF27	21				100,200	0,00 %	NC				95,000	19	12 667	136 488
ENAT1 2022A T+2,4%	TNLEGO8CKWX3	NAV27	21				100,000	0,00 %	NC				92,500	1	1 170	12 714
ENAT1 2022 B 8,90%	TNHGZVXQ3BG0	NBF29	21				98,000	0,00 %	NC				100,000	1	20	1 688
ENAT1 2022B T+2,5%	TN0OU20VQY55	NBV29	21				100,000	0,00 %	NC				100,000	0	0	0
ENAT1 2022 C 9,10%	TN5XXZZ454U2	NCF32	21				100,000	0,00 %	NC				100,000	0	0	0
ENAT1 2022CT+2,65%	TNQHMI7RBR5	NCV32	21				100,000	0,00 %	NC				100,000	0	0	0
ENAT1 HASSAN2022 A	TNCDR74CL701	NHA27	21				100,000	0,00 %	NC				100,000	0	0	0
ENAT1 HASSAN2022 B	TNBH89XIP394	NHB29	21				100,000	0,00 %	NC				100,000	0	0	0
ENAT1 HASSAN2022 C	TNW11CNSIM5T4	NHC32	21				100,000	0,00 %	NC				100,000	0	0	0
ENAT22022 9,25%APP	TNJ1M1ZAWYG5	NA2F7	21				100,400	0,00 %	NC				99,000	3	23 000	245 209
ENT2 22 T+2,15%APP	TNQCK0BPZ5A4	NA2V7	21				100,000	0,00 %	NC				100,000	1	1 500	15 830
ENAT2 2022 9,35% B	TNQVHBSWZ2K2	NB2F9	21				97,100	0,00 %	NC				101,750	1	100	8 250
ENAT22022 T+2,2% B	TNFOOWIRGBH7	NB2V9	21				100,000	0,00 %	NC				100,000	0	0	0
ENAT2 2022 9,60% C	TNI9E02MTU05	NC2F2	21				100,700	0,00 %	NC				100,700	0	0	0
ENAT2 2022T+2,40%C	TN11TIB0EPV4	NC2V2	21				100,000	0,00 %	NC				100,000	0	0	0
ENAT2 HASSAN22 APP	TNM460WVVRP06	NH2A7	21				65,000	0,00 %	NC				65,000	0	0	0
ENAT2 HASSAN2022 B	TNU9AUB15T16	NH2B9	21				100,000	0,00 %	NC				100,000	0	0	0
ENAT2 HASSAN2022 C	TN714WHHNNW4	NH2C2	21				100,000	0,00 %	NC				100,000	0	0	0
ENAT32022 9,25%APP	TNXNSU5ILB12	NA3F7	21				93,000	0,00 %	NC				93,000	0	0	0
ENT3 22 T+2,15%APP	TNWL1ODSWXK1	NA3V7	21				99,000	0,00 %	NC				99,000	0	0	0
ENAT3 2022 9,35% B	TNRGVSCDE36	NB3F9	21				100,170	0,00 %	NC				100,170	0	0	0
ENAT32022 T+2,2% B	TN0JN6PVVH38	NB3V9	21				100,000	0,00 %	NC				100,000	0	0	0
ENAT3 2022 9,60% C	TN4A4WPDZOC1	NC3F2	21				100,000	0,00 %	NC				100,000	0	0	0
ENAT3 2022T+2,40%C	TNI2090I5G66	NC3V2	21				100,000	0,00 %	NC				100,000	0	0	0
ENAT42022 9,35%APP	TNOAYHSVTHY1	NA4F7	21				99,000	0,00 %	NC				99,000	0	0	0
ENT4 2022 T+2% APP	TN2MVOGUKOAS	NA4V7	21				100,750	0,00 %	NC				100,750	0	0	0
ENAT4 2022 9,4% B	TNWRCVSYL730	NB4F9	21				96,000	0,00 %	NC				96,000	0	0	0
ENAT42022T+2,05% B	TN7PM93UZP50	NB4V9	21				100,000	0,00 %	NC				100,000	0	0	0
ENAT4 2022 9,60% C	TNEFCT8MXYZ3	NC4F2	21				100,000	0,00 %	NC				100,000	0	0	0
ENAT4 2022T+2,25%C	TNVFSLG1FH4	NC4V2	21				100,000	0,00 %	NC				100,000	0	0	0
ENAT4HASSAN2022APP	TNA3G5IE2961	NH4A7	21				100,000	0,00 %	NC				100,000	0	0	0
ENAT4 HASSAN2022 C	TNQRS5G236GA1	NH4C2	21				100,000	0,00 %	NC				100,000	0	0	0
ENAT12023 9,75%APP	TN6DQ00JBLT7	NAF28	21				101,400	0,00 %	NC				97,000	2	44 737	497 188
ENT12023T+1,7% APP	TNBYTZTD19Z0	NAV28	21				91,000	0,00 %	NC				91,000	0	0	0
ENAT1 2023 9,8% B	TNCGJF5TW027	NBF30	21				93,500	0,00 %	NC				93,500	0	0	0
ENAT12023T+1,75% B	TN3C6DVEWM76	NBV30	21													

Séance du jour														Année 2026			
Valeur	Emetteur	Code ISIN	MNEMO	Groupe	Echanges	Quantité	Capitaux en TND	Clôture en %	Var. du Jour	Indicateur	VWAP Veille en %	VWAP en %	Var. VWAP	Ouverture en %	Echanges	Quantité	Capitaux en TND
BTE0930 5.85%AP20	BTE	TN0001300607	BE10B	21				100,000	0,00 %	NC				100,000	0	0	0
BTE0232 6.25%P20	BTE	TN0001300623	BE11F	21				100,000	0,00 %	NC				100,000	0	0	0
BTEB0127 11.5%P7-2	BTE	TN0001300680	BE9BF	21				100,000	0,00 %	NC				100,000	0	0	0
BTEB0127T+3.25P7-2	BTE	TN0001300698	BE9BV	21				100,000	0,00 %	NC				100,000	0	0	0
BSA0627 8.75% P5PP	BIAT	TN059Z110G78	B22AF	21				100,000	0,00 %	NC				100,000	0	0	0
BSA0627T+2.55%P5PP	BIAT	TN2XZZTDCR70	B22AV	21				100,000	0,00 %	NC				100,000	0	0	0
BSB0627 8.75% P5	BIAT	TNBLRFH96SL4	B22BF	21				100,130	0,00 %	NC				100,130	0	0	0
BSB0627T+2.55% P5	BIAT	TNUALDKV3B53	B22BV	21				100,000	0,00 %	NC				100,000	0	0	0
BSC0627 9.15% IF5	BIAT	TNODT45XV9P9	B22CF	21				98,440	0,00 %	NC				98,440	0	0	0
BSC0627T+2.95% IF5	BIAT	TN9MG95I38K0	B22CV	21				91,720	0,00 %	NC				91,720	0	0	0
BSD0629 9.20% P7-2	BIAT	TN8J8QFA4123	B22DF	21				100,000	0,00 %	NC				100,000	0	0	0
BSD0629 T+3% P7-2	BIAT	TNGOJLI1IN67	B22DV	21				100,000	0,00 %	NC				100,000	0	0	0
BSE0629 9.45% IF7	BIAT	TNPZ2BZUFO23	B22EF	21				100,000	0,00 %	NC				100,000	0	0	0
BSE0629T+3.25% IF7	BIAT	TN4IAOG12753	B22EV	21				100,000	0,00 %	NC				100,000	0	0	0
BSF0632 9.60%P10-5	BIAT	TNGQ611JKPR4	B22FF	21				100,000	0,00 %	NC				100,000	0	0	0
BSF0632T+3.35P10-5	BIAT	TNDIJUT047VF9	B22FV	21				100,180	0,00 %	NC				100,180	0	0	0
BSG0632 9.70% IF10	BIAT	TNFSFT39R800	B22GF	21				100,760	0,00 %	NC				100,760	0	0	0
BSG0632T+3.45%IF10	BIAT	TNHD4NKEWF69	B22GV	21				100,000	0,00 %	NC				100,000	0	0	0
BH SC0326 10.3P7-2	BH BANK	TN0001901115	B59CF	21				100,000	0,00 %	NC				100,000	0	0	0
BH SC0326T+2.6P7-2	BH BANK	TN0001901123	B59CV	21				100,000	0,00 %	NC				100,000	0	0	0
BHSA1026T+2.55P5-1	BH BANK	TNSH8NXC1WC4	BS21A	21				100,860	0,00 %	NC				100,860	0	0	0
BHSB1026T+2.7%INF5	BH BANK	TNIHW049ARG5	BS21B	21				100,000	0,00 %	NC				100,000	0	0	0
BH SC1028 9.1%P7-2	BH BANK	TNOPIDORGAE6	BS21C	21				99,970	0,00 %	NC				99,970	0	0	0
BHSD1028T+2.9%P7-2	BH BANK	TNA4HARL4UU5	BS21D	21				100,000	0,00 %	NC				100,000	0	0	0
STB0528T+1.75%AP20	STB	TN0002601003	ST8BC	21				100,000	0,00 %	NC				100,000	0	0	0
STB0533 T+2.0%AP25	STB	TN0002601011	ST8BD	21				100,000	0,00 %	NC				100,000	0	0	0
STB SC1126 11%P7-2	STB	TN0002601169	S91CF	21				100,150	0,00 %	NC				100,150	0	0	0
STBSC1126T+2.8P7-2	STB	TN0002601177	S91CV	21				100,000	0,00 %	NC				100,000	0	0	0
STBSD1126 11.5%IF7	STB	TN0002601185	S891D	21				100,000	0,00 %	NC				100,000	0	0	0
STB SC0427 11%P7-2	STB	TN0002601219	S20CF	21				100,150	0,00 %	NC				100,150	0	0	0
STBSA0127 8.7% AP5	STB	TNWQSQM265V8	S21AF	21				99,520	0,00 %	NC				99,520	0	0	0
STBSA0127T+2.3%AP5	STB	TN8X3GZLYOR8	S21AV	21				98,820	0,00 %	NC				98,820	0	0	0
STBSB0127 8.95%IF5	STB	TNTGLIP3KDL6	S21BF	21				100,000	0,00 %	NC				100,000	0	0	0
STBSB0127T+2.55IF5	STB	TN4UMLPL967X2	S21BV	21				100,000	0,00 %	NC				100,000	0	0	0
STBSC0127 9.1% AP5	STB	TNFXR5BNBPM9	S21CF	21				100,000	0,00 %	NC				100,000	0	0	0
STBSC0127T+2.7%AP5	STB	TN2MYCP047G7	S21CV	21				100,000	0,00 %	NC				100,000	0	0	0
STBSD0127 9.35%IF5	STB	TNL6Z2LXMEP5	S21DF	21				100,000	0,00 %	NC				100,000	0	0	0
STBSE0127 8.7% AP5	STB	TNOR77XCOAH0	S21EF	21				100,000	0,00 %	NC				100,000	0	0	0
AB0528 7.0%AP20	AB	TN0003400330	AB58B	21				100,000	0,00 %	NC				100,000	0	0	0
ABSC0228 9.4%AP7-2	AB	TN0003400678	AB53C	21				100,000	0,00 %	NC				100,000	0	0	0
AB SA0428T+2.7P7-2	AB	TN0003400686	AB51A	21				100,000	0,00 %	NC				100,000	0	0	0
AB SB0431T+2.8AP10	AB	TN0003400694	AB51B	21				100,000	0,00 %	NC				100,000	0	0	0
ABSA1028 10.05%AP5	AB	TNDE9EH7SA12	AB3AF	21				100,000	0,00 %	NC				100,000	0	0	0
ABSA1028T+2.15%AP5	AB	TNL8PGUB9C93	AB3AV	21				100,000	0,00 %	NC				100,000	0	0	0
ABSC1030 10.2%P7-2	AB	TN5PTKYMCD13	AB3CF	21				100,000	0,00 %	NC				100,000	0	0	0
ABSC1030T+2.3%P7-2	AB	TNTMJ1DJ45H4	AB3CV	21				100,000	0,00 %	NC				100,000	0	0	0
ABSD1030 10.3% IF7	AB	TNOGGAF4RX47	AB3DF	21				100,000	0,00 %	NC				100,000	0	0	0
ABSD1030 T+2.4%IF7	AB	TNR3ZRJWC984	AB3DV	21				100,000	0,00 %	NC				100,000	0	0	0
ABSA1130T+1.65%AP5	AB	TNQK7QIECB53	AB55A	21				100,000	0,00 %	NC				100,000	0	0	0
ABSB1132T+1.75P7-2	AB	TNA3Z7AYXXX2	AB55B	21				100,000	0,00 %	NC				100,000	1	30 000	3 070 222
ATB0527T+1.75%AP20	ATB	TN0003600491	ATB7C	21				100,000	0,00 %	NC				100,000	0	0	0
ATB0532T+2.0%AP25	ATB	TN0003600509	ATB7D	21				100,000	0,00 %	NC				100,000	0	0	0
ATB0529 5.9%P20-5	ATB	TN0003600582	ATB82	21				100,000	0,00 %	NC				100,000	0	0	0
ATBSB0328T+2.1AP10	ATB	TN0003600657	ATB5B	21				100,000	0,00 %	NC				100,000	0	0	0
UIB0729 5.85%AP20	UIB	TN0003900248	UB91C	21				95,000	0,00 %	NC				95,000	0	0	0
UIB0831 6.3%P20	UIB	TN0003900263	U111B	21				91,600	0,00 %	NC				91,600	0	0	0
UIB0133 6.70% AP20	UIB	TN0003900305	UB21C	21				100,000	0,00 %	NC				100,000	0	0	0
BTK0230 5.85%P20	BTK	TN0004620142	BT9D	21				100,000	0,00 %	NC				100,000	0	0	0
BTK0130 T+2.5% AP5	BTK	TN3Z8BRRN997	BT24	21				100,000	0,00 %	NC				100,000	0	0	0
WIBIC0626 10.75%P7	WIFACK INTERNATIONAL BANK	TN0007200199	WB19C	21				98,000	0,00 %	NC				98,000	0	0	0
WIB ID 0626 11%P7	WIFACK INTERNATIONAL BANK	TN0007200207	WB19D	21				100,000	0,00 %	NC				100,000	0	0	0
WIB A 0128 9.25%AP5	WIFACK INTERNATIONAL BANK	TNR4CLXNS261	WB22A	21				100,000	0,00 %	NC				100,000	0	0	0
WIBB0130 9.75%P7-2	WIFACK INTERNATIONAL BANK	TN6K3B3UUB12	WB22B	21				100,000	0,00 %	NC				100,000	0	0	0
WC0133 10.25%P10-2	WIFACK INTERNATIONAL BANK	TNMC9HTIB5A4	WB22C	21				100,000	0,00 %	NC				100,000	0	0	0
ABC0627 11.5%P7-2	ABC TUNISIE	TN0007780075	AC20B	21				100,000	0,00 %	NC				100,000	0	0	0
TL B0626 11.7%P7-2	TUNISIE LEASING ET FACTORING	TN0002102127	T91BF	21				102,630	0,00 %	NC				102,630	0	0	0
TLFA0426 9.70%AP5	TUNISIE LEASING ET FACTORING	TN0002102150	T211A	21				99,510	0,00 %	NC				99,510	0	0	0
TLF SA1026 9.8%AP5	TUNISIE LEASING ET FACTORING	TN2SBU7F6WY7	T215A	21				100,880	0,00 %	NC				100,880	0	0	0
TLF 0427 9.6% AP5	TUNISIE LEASING ET FACTORING	TNYJL6N2AEP6	TL22F	21				100,440	0,00 %	NC				100,440	0	0	0
TLF0427 T+2.75%AP5	TUNISIE LEASING ET FACTORING	TNKU48FZVRH1	TL22V	21				100,000	0,00 %	NC				100,000	0	0	0
TLF 1027 10% AP5	TUNISIE LEASING ET FACTORING	TNXIY8MEDJE3	T222F	21				100,000	0,00 %	NC				100,000	0	0	0
TLF1027 T+2.75%AP5	TUNISIE LEASING ET FACTORING	TNR0099VZUY8	T222V	21				100,000	0,00 %	NC				100,000	0	0	0
TLF0428 10.55% AP5	TUNISIE LEASING ET FACTORING	TN99P7ZUERY8	TL231	21				100,000	0,00 %	NC				100,000	0	0	0
TLF0129 10.70% AP5	TUNISIE LEASING ET FACTORING	TNMCJHUZPRD0	TL23F	21				99,130	0,00 %	NC				99,130	0	0	0
TLF0129T+2.5%AP5	TUNISIE LEASING ET FACTORING	TNQYE48RCJ72	TL23V	21				100,000	0,00 %	NC				100,000	0	0	0
TLF0529 10.60% AP5	TUNISIE LEASING ET FACTORING	TN45CYEIXVY5	TL24F	21				100,000	0,00 %	NC				100,000	0	0	0
TLF 0529T+2.5% AP5	TUNISIE LEASING ET FACTORING	TNUSNP2H8PH1	TL24V	21				100,000	0,00 %	NC				100,000	0	0	0
TLF0929 10.50% AP5	TUNISIE LEASING ET FACTORING	TNIP60BZ0LR6	T242F	21				100,000	0,00 %	NC				100,000	0	0	0
TLF0929 T+2.5% AP5	TUNISIE LEASING ET FACTORING	TNP89TGGPQD0	T242V	21				100,000	0,00 %	NC				100,000	0	0	0
TLF 0530 10% AP5	TUNISIE LEASING ET FACTORING	TNQ8KNUQ09D7	TL251	21				100,000	0,00 %	NC				100,000	1	1 100	118 438
TLF51130 9.25% AP5	TUNISIE LEASING ET FACTORING	TNMTWPZD31L4	TL525	21				100,000	0,00 %	NC				100,000	0	0	0
CIL0628 10.55% AP5	CIL	TNY1F68OX6F5	CL23F	21				100,000	0,00 %	NC				100,000	0	0	0
ATL A0127 9.6% AP5	ATL	TNFUH23R7VR5	AT21A	21				99,580	0,00 %	NC				99,580	0		

493 290

Capitaux traités sur l'année en TND

Cotation électronique

Echanges	Quantité	Capitaux en TND
19	1 607	15 108

Répartition par catégorie de donneurs d'ordres

Achat	Echanges	Quantité	Capitaux en TND	Capitaux en %
T. Libre	19	1 607	15 108	100,00%
Total	19	1 607	15 108	100,00%

Vente	Echanges	Quantité	Capitaux en TND	Capitaux en %
T. Libre	19	1 607	15 108	100,00%
Total	19	1 607	15 108	100,00%

Cotation sur Panneaux : Les enchères

Echanges	Quantité	Capitaux en TND
20	13 157	478 182

Répartition par catégorie de donneurs d'ordres

Achat	Echanges	Quantité	Capitaux en TND	Capitaux en %
T.Libre	20	13 157	478 182	100,00%
Total	20	13 157	478 182	100,00%

Vente	Echanges	Quantité	Capitaux en TND	Capitaux en %
T.Libre	20	13 157	478 182	100,00%
Total	20	13 157	478 182	100,00%

Le Marché Hors Cote : Activité par valeur sur le système de cotation électronique

Séance du jour													Année 2026				
Valeur	Code ISIN	MNEMO	Groupe	Echanges	Quantité	Capitaux en TND	Clôture	Var. du Jour	Indicateur	VWAP Veille	VWAP	Var. VWAP	Ouverture	Rendement annuel	Echanges	Quantité	Capitaux en TND
SITEX	TN0004300307	SITEX	13				2,960	0,00 %	NC				2,410	22,82 %	1	1	3
STE TUN. DU SUCRE	TN0006170013	STS	13				9,420	2,95 %	H	9,150			9,600	-1,87 %	18	1 606	15 105
Total				0	0	0									19	1 607	15 108