

## Sommaire

## Page

**-Indicateurs de la séance & Activité des marchés**

2

**-Palmarès de la Séance**

3

**-Activité des marchés sur l'année**

4

**-Le Marché Principal**

5

· Activité sur l'année par compartiment et par groupe de cotation

5

· Activité détaillée par valeur

6

· Répartition du volume des transactions sur l'année par catégorie de donneurs d'ordres

8

**-Le Marché Obligataire**

10

**-Le Marché Hors-cote**

13

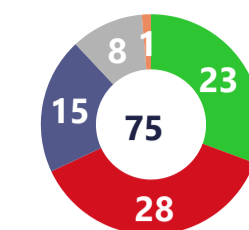
Capitaux traités en TND		
Séance du jour	Cumul annuel 2026	
15 324 562	492 728 998	65,34 %
Total	Total	
7 046 070	315 648 786	68,21 %
Cote : Titres de Capital	Cote : Titres de Capital	
563	21 447 156	-15,15 %
Cote : Titres de créance	Cote : Titres de créance	
0	487 638	-79,59 %
Hors Cote	Hors Cote	
8 277 929	155 145 418	88,39 %
Enregistrements	Enregistrements	
0	0	-100,00 %
Déclarations	Déclarations	

Quantités traitées		
Séance du jour	Cumul annuel 2026	
932 800	37 455 607	14,15 %
Total	Total	
653 568	31 930 316	29,44 %
Cote: Titres de capital	Cote: Titres de capital	
52	177 456	-48,82 %
Cote: Titres de Créance	Cote: Titres de créance	
0	14 185	-97,51 %
Hors Cote	Hors cote	
279 180	5 333 650	-26,20 %
Enregistrements	Enregistrements	
0	0	-100,00 %
Déclarations	Déclarations	

Nombre de Transactions		
Séance du jour	Cumul annuel 2026	
2 843	96 077	59,56 %
Total	Total	
2 827	95 740	61,60 %
Cote: Titres de capital	Cote: Titres de capital	
1	63	-55,63 %
Cote : Titres de créance	Cote : Titres de créance	
0	29	-95,77 %
Hors cote	Hors cote	
15	245	73,76 %
Enregistrements	Enregistrements	
0	0	-100,00 %
Déclarations	Déclarations	

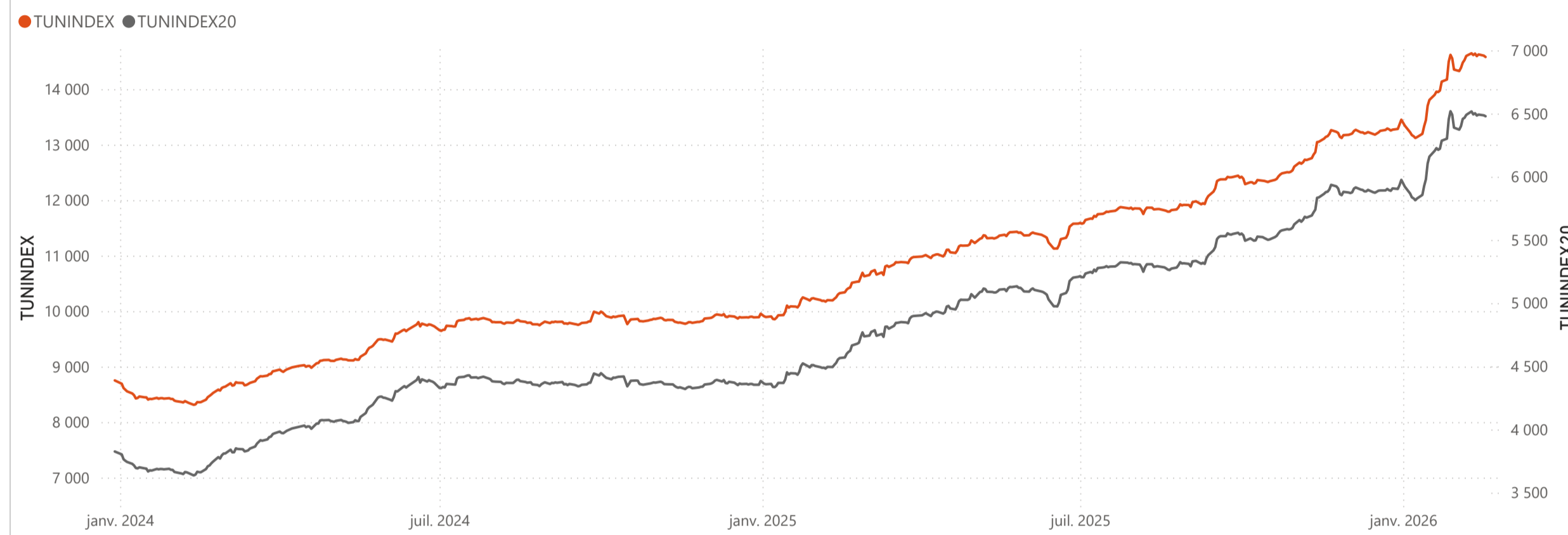
Cap. Boursière en MD	
37 884	
0,02 %	9,28 %
Var. Jour	Var. annuelle

Marchés	Echanges Bloc	Quantité Bloc	Capitaux Bloc	Echanges	Quantité	Capitaux en TND
Marché Principal	0	0	0	2 827	653 568	7 046 070

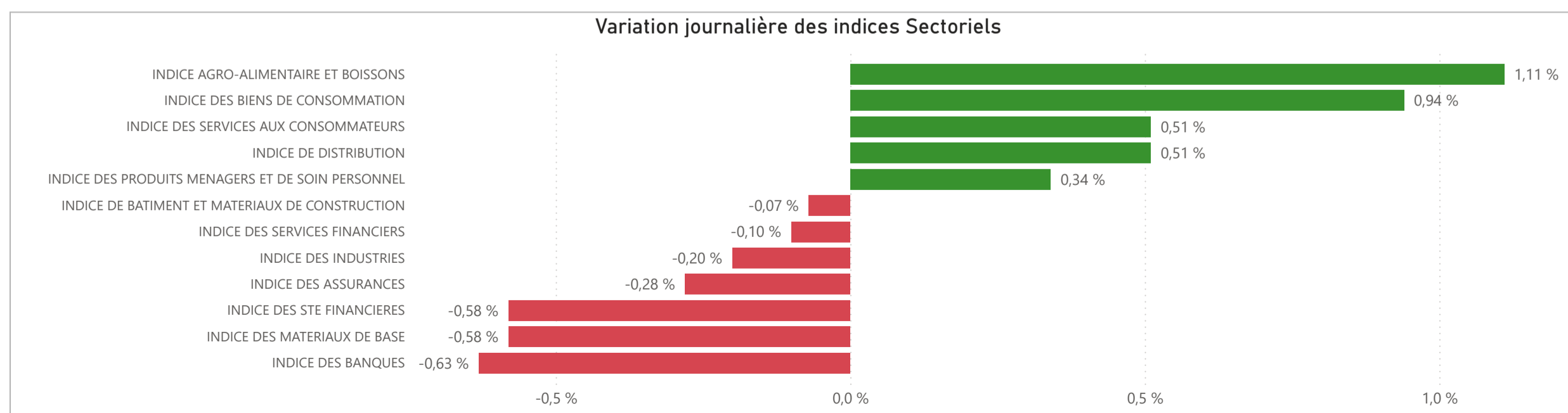


● Housse ● Baisse ● Inchangé ● NC ● Suspendu

TUNINDEX	Var. du Jour	Var. année	Plus haut de l'année	Plus bas de l'année	TUNINDEX20	Var. du Jour	Var. année	Plus haut de l'année	Plus bas de l'année
14 580,13	-0,17 %	8,40 %	14 647,04	13 119,98	6 478,45	-0,11 %	8,42 %	6 518,11	5 814,06
			09/02/2026	08/01/2026				28/01/2026	08/01/2026



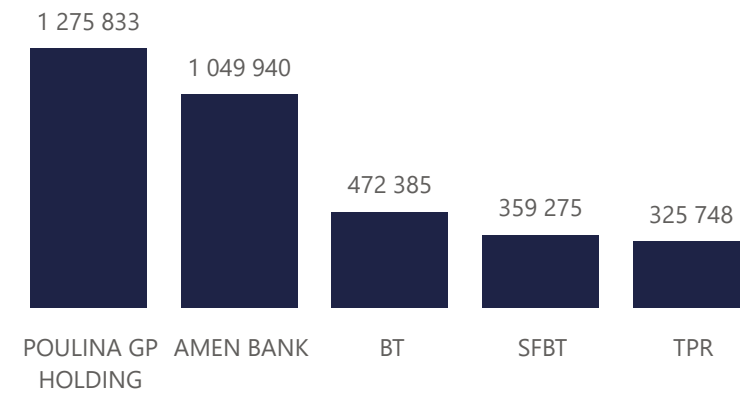
INDICES SECTORIELS	Indice du Jour	Indice Veille	Var. du Jour	Var. sur l'année	Poids dans TUNINDEX	Plus haut de l'année	Plus bas de l'année
INDICE DES STE FINANCIERES	11 311,39	11 377,50	-0,58 %	8,51 %	63,78 %	09/02/2026	11 430,67
INDICE DES BANQUES	10 497,11	10 564,18	-0,63 %	8,56 %	56,00 %	28/01/2026	10 638,55
INDICE DES ASSURANCES	20 121,95	20 178,63	-0,28 %	1,60 %	4,06 %	13/02/2026	20 280,75
INDICE DES SERVICES FINANCIERS	21 789,50	21 810,33	-0,10 %	16,32 %	3,72 %	11/02/2026	21 963,21
INDICE DES SERVICES AUX CONSOMMATEURS	5 864,73	5 835,02	0,51 %	17,67 %	3,68 %	17/02/2026	5 864,73
INDICE DE DISTRIBUTION	9 239,86	9 193,04	0,51 %	17,67 %	3,68 %	17/02/2026	9 239,86
INDICE DES BIENS DE CONSOMMATION	12 380,99	12 265,72	0,94 %	9,05 %	21,46 %	28/01/2026	12 419,33
INDICE AGRO-ALIMENTAIRE ET BOISSONS	15 711,36	15 539,15	1,11 %	11,71 %	16,80 %	17/02/2026	15 711,36
INDICE DES PRODUITS MENAGERS ET DE SOIN PERSONNEL	3 560,08	3 548,14	0,34 %	0,40 %	4,66 %	15/01/2026	3 719,77
INDICE DES INDUSTRIES	1 846,40	1 850,15	-0,20 %	2,54 %	6,96 %	09/02/2026	1 866,62
INDICE DE BATIMENT ET MATERIAUX DE CONSTRUCTION	788,04	788,63	-0,07 %	1,23 %	3,09 %	12/02/2026	802,86
INDICE DES MATERIAUX DE BASE	7 634,80	7 679,17	-0,58 %	12,37 %	2,11 %	09/02/2026	7 762,70



Valeurs les plus actives

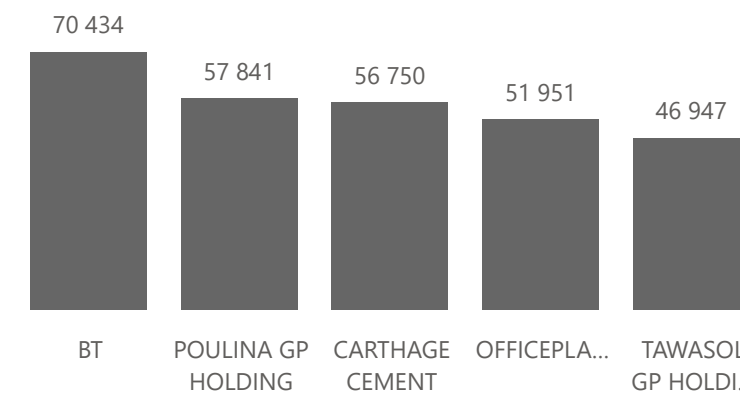
Valeur	Compartiment	Groupe	Capitaux en TND
POULINA GP HOLDING	A	11	1 275 833
AMEN BANK	A	11	1 049 940
BT	A	11	472 385
SFBT	A	11	359 275
TPR	A	11	325 748

Capitaux en TND



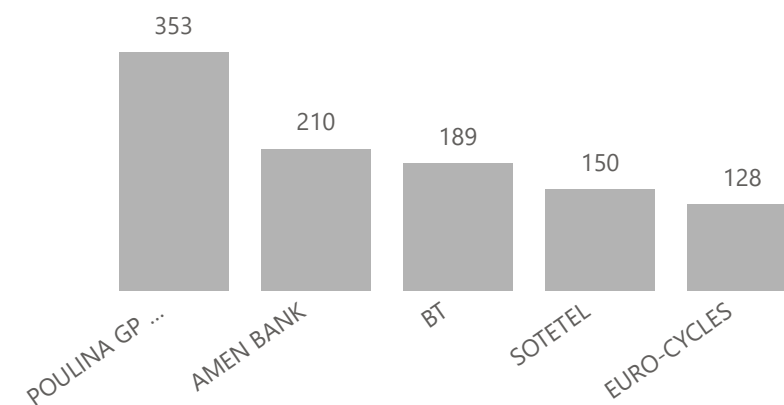
Valeur	Compartiment	Groupe	Quantité
BT	A	11	70 434
POULINA GP HOLDING	A	11	57 841
CARTHAGE CEMENT	A	11	56 750
OFFICEPLAST	B	11	51 951
TAWASOL GP HOLDING	S	99	46 947

Quantité



Valeur	Compartiment	Groupe	Echanges
POULINA GP HOLDING	A	11	353
AMEN BANK	A	11	210
BT	A	11	189
SOTETEL	B	11	150
EURO-CYCLES	B	11	128

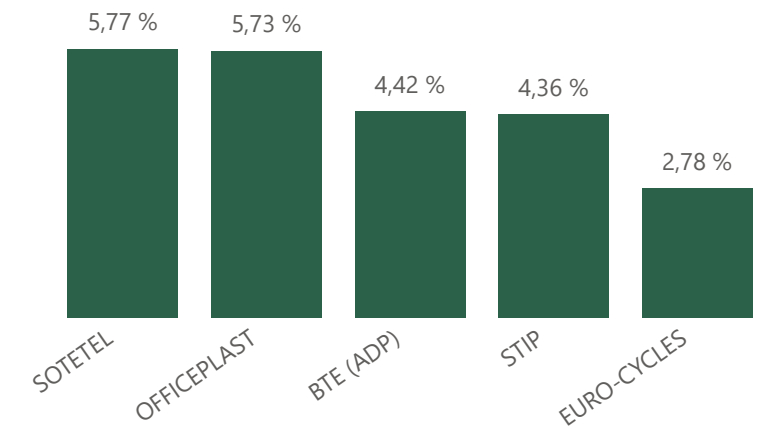
Echanges



Principaux écarts

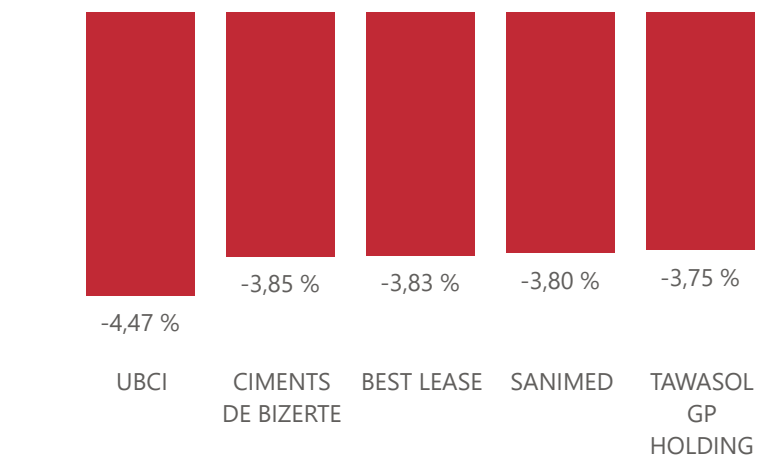
Valeur	Groupe	Cours de Clôture	Var. du Jour
SOTETEL	11	6,600	5,77 %
OFFICEPLAST	11	2,400	5,73 %
BTE (ADP)	12	4,250	4,42 %
STIP	99	4,550	4,36 %
EURO-CYCLES	11	12,220	2,78 %

Top 5 hausses



Valeur	Groupe	Cours de Clôture	Var. du Jour
UBCI	12	34,600	-4,47 %
CIMENTS DE BIZERTE	12	0,500	-3,85 %
BEST LEASE	12	2,260	-3,83 %
SANIMED	99	0,760	-3,80 %
TAWASOL GP HOLDING	99	0,770	-3,75 %

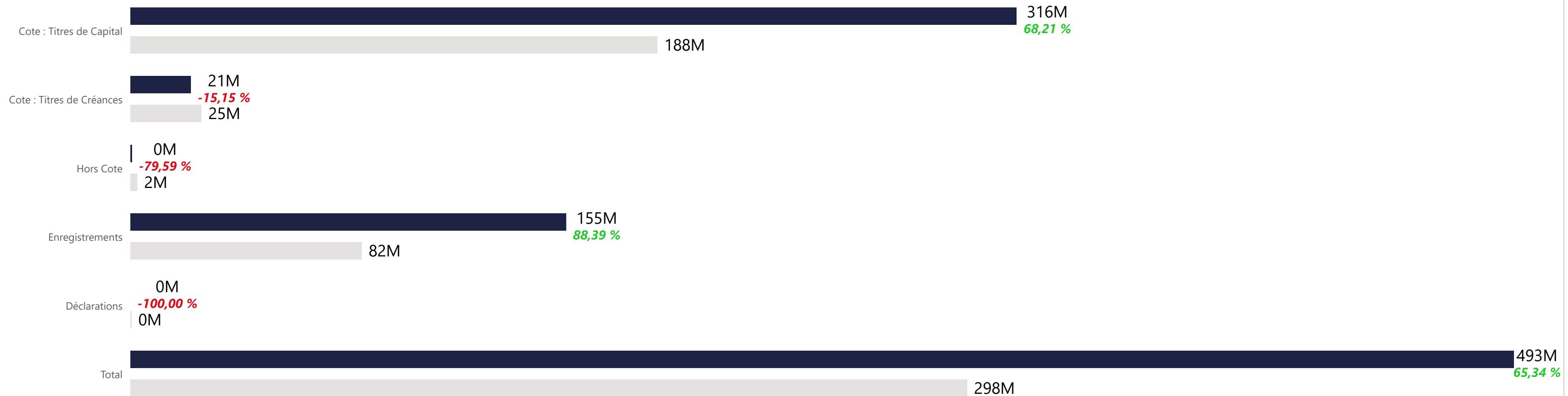
Top 5 baisses



Marchés	Echanges cumulés 2026	Echanges cumulés 2025	Variation	Quantité cumulée 2026	Quantité cumulée 2025	Variation	Capitaux cumulés 2026 en TND	Capitaux cumulés 2025 en TND	Variation
Cote : Titres de Capital	95 740	59 246	61,60 %	31 930 316	24 668 204	29,44 %	315 648 786	187 656 108	68,21 %
Cote : Titres de Créances	63	142	-55,63 %	177 456	346 763	-48,82 %	21 447 156	25 278 003	-15,15 %
Hors Cote	29	685	-95,77 %	14 185	570 622	-97,51 %	487 638	2 389 778	-79,59 %
Enregistrements	245	141	73,76 %	5 333 650	7 226 724	-26,20 %	155 145 418	82 352 858	88,39 %
Déclarations	0	1	-100,00 %	0	19	-100,00 %	0	331 510	-100,00 %
Total	96 077	60 215	59,56 %	37 455 607	32 812 332	14,15 %	492 728 998	298 008 258	65,34 %

### Evolution des capitaux traités en TND 2026/2025

● Capitaux 2026 ● Capitaux 2025



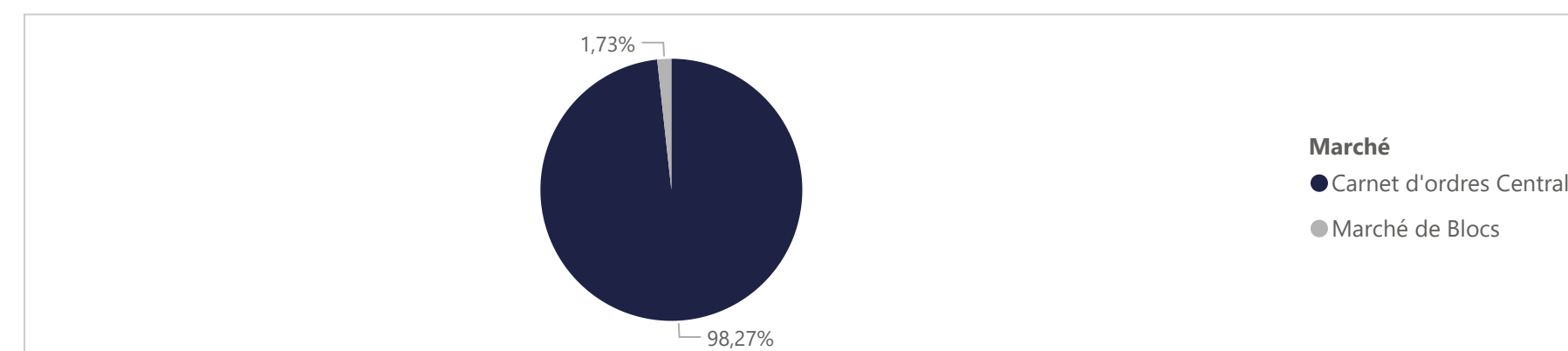
**315 648 786**

Capitaux traités en TND

Marché	Echanges	Quantité	Capitaux en TND
Cote : Titres de Capital	95 740	31 930 316	315 648 786

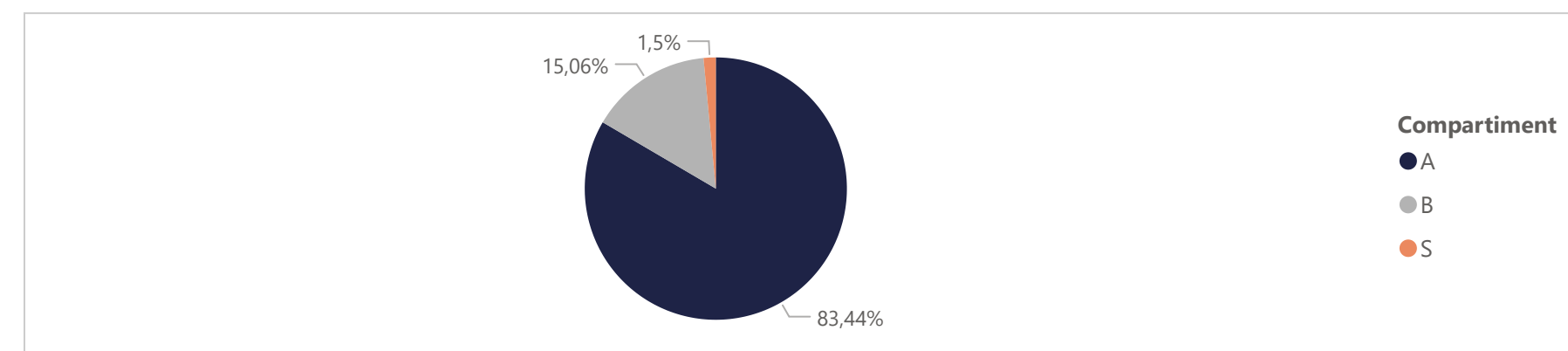
**Répartition du volume entre Carnet d'ordres central et Marché de blocs**

Marché	Echanges	Quantité	Capitaux en TND	Capitaux en %
Carnet d'ordres Central	95 735	31 497 922	310 181 486	98,27%
Marché de Blocs	5	432 394	5 467 300	1,73%
<b>Total</b>	<b>95 740</b>	<b>31 930 316</b>	<b>315 648 786</b>	<b>100,00%</b>



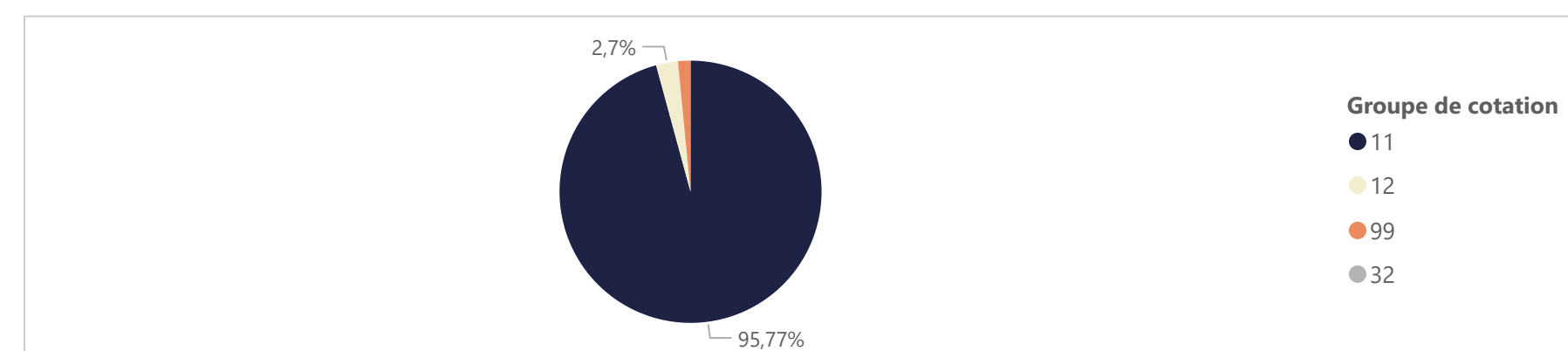
**Répartition du volume par Compartiment**

Compartiment	Echanges	Quantité	Capitaux en TND	Capitaux en %
A	65 726	21 709 497	263 363 317	83,44%
B	26 096	5 462 509	47 543 885	15,06%
S	3 918	4 758 310	4 741 584	1,50%
<b>Total</b>	<b>95 740</b>	<b>31 930 316</b>	<b>315 648 786</b>	<b>100,00%</b>



**Répartition du volume par Groupe de cotation**

Groupe de cotation	Echanges	Quantité	Capitaux en TND	Capitaux en %
11	87 845	26 436 283	302 286 427	95,77%
12	2 147	715 224	8 520 951	2,70%
99	3 849	4 758 004	4 738 867	1,50%
32	1 899	20 805	102 540	0,03%
<b>Total</b>	<b>95 740</b>	<b>31 930 316</b>	<b>315 648 786</b>	<b>100,00%</b>

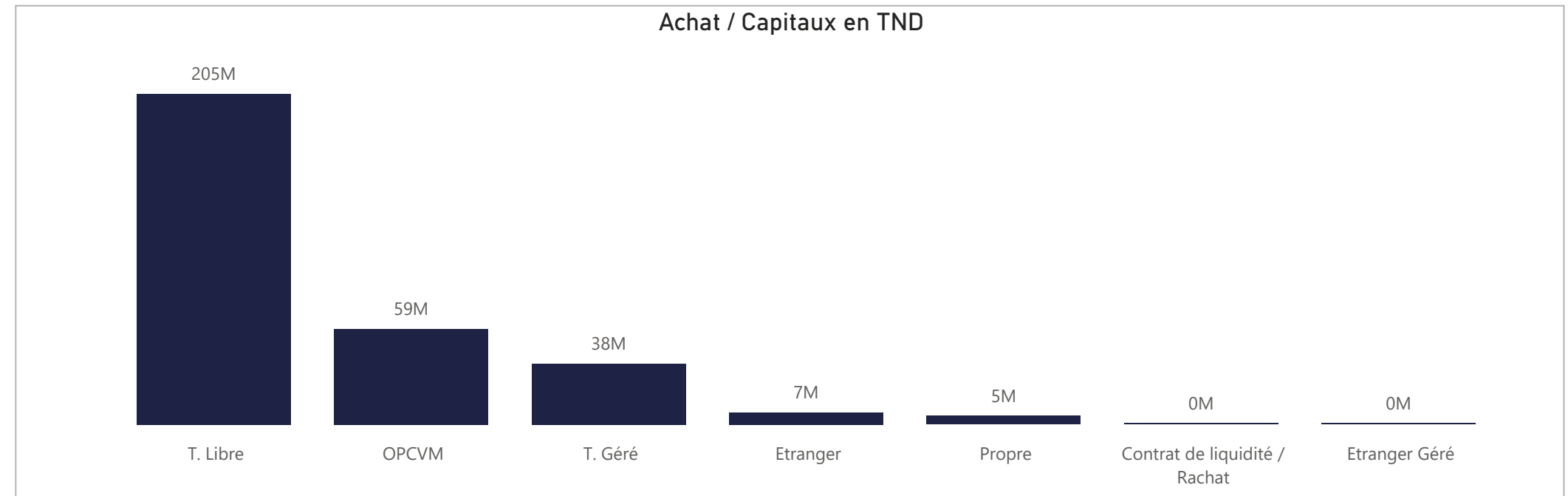


Séance du jour																			Année 2026									
SECTEUR/VALEUR	Code ISIN	MNEMO	Compartiment	Groupe	Mode de Cotation	Titres Admis	Cap. Boursière en MD	Cap. B En %	Echanges Bloc	Quantité Bloc	Capitaux Bloc en TND	Echanges	Quantité	Capitaux en TND	Clôture	Var. du Jour	Indicateur	VWAP Veille	VWAP	Var. VWAP	Ouverture	Rendement annuel	Echanges Bloc	Quantité Bloc	Capitaux Bloc en TND	Echanges	Quantité	Capitaux en TND
<b>BANQUES</b>						<b>846 256 529</b>	<b>16 649,06</b>	<b>43,95 %</b>	<b>0</b>	<b>0</b>	<b>0</b>	<b>658</b>	<b>117 047</b>	<b>2 115 034</b>								<b>0</b>	<b>0</b>	<b>0</b>	<b>22 347</b>	<b>6 197 943</b>	<b>108 784 410</b>	
BIAT	TN0001800457	BIAT	A	11	Continu	40 800 000	5 324,81	14,06 %				33	1 179	155 172	130,510	-0,83 %		131,803	131,613	-0,14 %	111,000	17,58 %		2 584	127 487	15 564 920		
ATTIJARI BANK	TN0001600154	TJARI	A	11	Continu	50 000 000	3 400,00	8,97 %				47	3 410	231 732	68,000	0,00 %		68,283	67,957	-0,48 %	66,890	1,66 %		1 916	173 719	11 751 321		
AMEN BANK	TN0003400058	AB	A	11	Continu	34 920 000	2 025,36	5,35 %				210	18 339	1 049 940	58,000	1,75 %		57,222	57,252	0,05 %	50,000	16,00 %		5 448	675 841	36 131 984		
BT	TN0002200053	BT	A	11	Continu	270 000 000	1 822,50	4,81 %				189	70 434	472 385	6,750	-2,17 %		6,785	6,707	-1,15 %	6,400	5,47 %		4 070	1 857 076	12 008 040		
UIB	TN0003900107	UIB	A	11	Continu	32 560 000	878,47	2,32 %				5	400	10 784	26,980	-0,04 %		26,756	26,960	0,76 %	24,850	8,57 %		456	97 882	2 483 960		
BNA	TN0003100609	BNA	A	11	Continu	64 000 000	848,00	2,24 %				62	10 626	141 034	13,250	-0,67 %		13,287	13,273	-0,11 %	12,070	9,78 %		4 402	1 817 360	23 541 007		
UBCI	TN0002400505	UBCI	A	12	Fixing	20 001 529	692,05	1,83 %				3	123	4 374	34,600	-4,47 %			35,561		33,800	2,37 %		198	45 763	1 637 955		
STB	TN0002600955	STB	A	11	Continu	155 375 000	601,30	1,59 %				78	7 389	28 096	3,870	0,78 %		3,801	3,802	0,03 %	4,090	-5,38 %		2 167	768 825	2 924 071		
BH BANK	TN0001900604	BH	A	11	Continu	47 600 000	485,52	1,28 %				5	360	3 672	10,200	-0,87 %			10,200		10,300	-0,97 %		236	55 762	563 309		
ATB	TN0003600350	ATB	A	11	Continu	100 000 000	355,00	0,94 %				14	3 525	12 449	3,550	-1,39 %		3,527	3,532	0,14 %	3,790	-6,33 %		577	529 411	1 931 847		
WIFACK INT BANK	TN0007200017	WIFAK	A	12	Fixing	30 000 000	211,80	0,56 %				2	106	748	7,060	0,14 %		7,053	7,060	0,10 %	7,700	-8,31 %		132	18 018	130 217		
BTE (ADP)	TN0001300557	BTE	B	12	Fixing	1 000 000	4,25	0,01 %				10	1 156	4 648	4,250	4,42 %		3,900	4,020	3,08 %	3,500	21,43 %		161	30 799	115 778		
<b>AGRO ALIMENTAIRE ET BOISSONS</b>						<b>571 727 409</b>	<b>9 441,12</b>	<b>24,92 %</b>	<b>0</b>	<b>0</b>	<b>0</b>	<b>572</b>	<b>112 345</b>	<b>2 056 331</b>								<b>1</b>	<b>55 000</b>	<b>1 122 000</b>	<b>12 301</b>	<b>3 490 646</b>	<b>54 792 332</b>	
POULINA GP HOLDING	TN0005700018	PGH	A	11	Continu	180 003 600	3 996,08	10,55 %				353	57 841	1 275 833	22,200	0,91 %		21,803	22,058	1,17 %	18,500	20,00 %	1	55 000	1 122 000	4 367	1 175 939	23 603 618
SFBT	TN0001100254	SFBT	A	11	Continu	268 125 000	3 625,05	9,57 %				101	26 854	359 275	13,520	1,43 %		13,310	13,379	0,52 %	12,600	7,30 %		3 629	1 399 100	18 214 595		
DELICE HOLDING	TN0007670011	DH	A	11	Continu	109 814 524	1 602,19	4,23 %				49	8 430	122 656	14,590	0,62 %		14,425	14,550	0,87 %	12,900	13,10 %		3 249	669 070	9 213 436		
LAND OR	TN0007510019	LNDOR	B	11	Continu	13 784 285	217,79	0,57 %				69	19 220	298 567	15,800	1,28 %		15,556	15,534	-0,14 %	14,700	7,48 %		1 056	246 537	3 760 682		
<b>DISTRIBUTION</b>						<b>194 111 628</b>	<b>2 304,54</b>	<b>6,08 %</b>	<b>0</b>	<b>0</b>	<b>0</b>	<b>202</b>	<b>27 642</b>	<b>362 916</b>								<b>0</b>	<b>0</b>	<b>0</b>	<b>6 856</b>	<b>1 742 946</b>	<b>12 609 048</b>	
ARTES	TN0007300015	ARTES	A	11	Continu	38 250 000	522,11	1,38 %				27	3 581	48 275	13,650	1,64 %		13,434	13,481	0,35 %	11,500	18,70 %		833	120 794	1 509 874		
ENNAKL AUTOMOBILES	TN0007410012	NAKL	A	11	Continu	30 000 000	509,70	1,35 %				12	733	12 195	16,990	-0,06 %		16,898	16,638	-1,54 %	15,080	12,67 %		606	83 277	1 261 063		
CITY CARS	TN0007550015	CITY	A	11	Continu	18 000 000	475,02	1,25 %				53	4 117	107 584	26,390	2,72 %		25,312	26,132	3,24 %	19,700	33,96 %		999	130 240	2 886 407		
SMART TUNISIE	TNQPQXRODTH8	SMART	B	11	Continu	10 123 443	197,91	0,52 %				18	2 327	19 550	1,56 %	-1,56 %		19,606	19,660	0,28 %	19,500	0,26 %		582	86 245	1 633 764		
MAGASIN GENERAL	TN0006440010	MAG	B	12	Fixing	15 777 070	157,77	0,42 %				2	80	800	10,000	0,00 %		10,000	10,000	0,00 %	9,850	1,52 %		73	6 144	61 446		
MONOPRIX	TN0001000108	MNP	B	12	Fixing	25 345 736	153,34	0,40 %				8	4 178	25 277	6,050	-3,20 %		6,250	6,050	-3,20 %	6,090	-0,66 %		149	47 357	291 040		
SOTUMAG	TN0006580013	MGR	B	11	Continu	13 200 000	131,08	0,35 %				5	64	633	9,930	-0,10 %		9,855	9,898	0,44 %	8,900	11,57 %		287	69 208	649 413		
STA	TNNGTFLC2986	STA	B	11	Continu	2 000 000	126,48	0,33 %				17	1 478	93 474	63,240	-0,09 %		63,260	63,243	-0,03 %	37,440	68,91 %		1 511	57 786	3 102 784		
UADH	TN0007690019	UADH	S	99	Fixing	36 953 847	19,22	0,05 %				0	0	0	0,520	0,00 %	NC	0,520			0,600	-13,33 %		199	875 847	477 515		
CELLCOM	TN0007590011	CELL	B	11	Continu	4 461 532	11,91	0,03 %				60	11 084	28 930	2,670	0,00 %		2,659	2,610	-1,84 %	3,320	-19,58 %		1 617	266 048	735 741		
<b>ASSURANCE</b>						<b>155 551 793</b>	<b>2 035,13</b>	<b>5,37 %</b>	<b>0</b>	<b>0</b>	<b>0</b>	<b>97</b>	<b>23 842</b>	<b>190 255</b>								<b>0</b>	<b>0</b>	<b>0</b>	<b>5 032</b>	<b>1 400 521</b>	<b>17 123 269</b>	
STAR	TN0006060016	STAR	A	11	Continu	10 000 003	573,90	1,51 %				8	619	35 416	57,390	-0,02 %		57,085	57,215	0,23 %	63,780	-10,02 %		1 339	87 467	5 116 004		
ASTREE	TN0003000452	AST	A	12	Fixing	6 000 000	287,40	0,76 %				1	1	48	47,900	1,91 %		46,948	47,900	2,03 %	45,990	4,15 %		29	1 134	52 540		
TUNIS RE	TN0007380017	TRE	B	12	Fixing	20 000 000	276,20	0,73 %				8	1 680	23 305	13,810	-1,36 %		14,000	13,872	-0,91 %	10,380	33,04 %		674	408 212	5 079 781		
ASSUR MAGHREBIA	TN0007830011	ASSMA	A	11	Continu	4 500 000	269,10	0,71 %				4	246	14 711	59,800	0,00 %		59,800	59,800	0,00 %	36,500	5,84 %		320	46 696	2 775 292		
BNA ASSURANCES	TN0007680010	BNASS	A	11	Continu	87 391 790	262,18	0,69 %				36	9 888	29 636	3,000	-0,66 %		3,020	2,997	-0,76 %	3,140	-4,46 %		1 608	507 628	1 538 864		
ASSU MAGHREBIA VIE	TNDKJ8068X14	AMV	B	11	Continu	25 000 000	191,25	0,50 %				40	11 408	87 139	7,650	-0,65 %		7,700	7,638	-0,81 %	6,650	15,04 %		1 060	349 350	2 558 618		
BH ASSURANCE	TN0006550016	BHASS	B	12	Fixing	2 660 000	175,11	0,46 %				0	0	0	65,830	0,00 %	NC				63,000	4,49 %		2	34	2 170		
<b>SERVICES FINANCIERS</b>						<b>131 016 000</b>	<b>1 657,90</b>	<b>4,38 %</b>	<b>0</b>	<b>0</b>	<b>0</b>	<b>126</b>	<b>14 634</b>	<b>305 953</b>								<b>0</b>	<b>0</b>	<b>0</b>	<b>4 945</b>	<b>1 172 038</b>	<b>20 134 956</b>	
TUNISIE LEASING F	TN0002100907	TLS	A	11	Continu	10 800 000	442,80	1,17 %				43	2 984	123 087	41,000	-1,20 %		41,414	41,249	-0,40 %	32,750	25,19 %		1 624	198 458	7 423 931		
SPDIT - SICAF	TN0001400704	SPDIT	A	11	Continu	28 000 000	364,00	0,96 %				1	2	26	13,000	0,00 %		12,894	13,000	0,82 %	12,700	2,36 %		261	79 617	1 017 741		
ATL	TN0004700100	ATL	B	11	Continu	32 500 000	263,90	0,70 %				31	5 359	43 429	8,120	0,25 %		8,097	8,104	0,09 %	6,100	33,11 %		1 472	592 092	4 125 637		
CIL	TN0004200853	CIL	B	11	Continu	7 000 000	237,93	0,63 %				16	2 277	76 307	33,990	1,80 %		33,197	33,512	0,95 %	28,250	20,32 %		641	182 448	5 575 837		
ATTIJARI LEASING	TN0006610018	TJL	B	11	Continu	2 750 000	91,16	0,24 %				7	544	18 035	33,150	0,00 %		33,181	33,152	-0,09 %	29,250	13,33 %		339	28 664	882 771		
HANN																												

Séance du jour										Année 2026		
Secteur / Emetteur / Valeur	Code ISIN	MNEMO	Groupes	Echanges	Quantité	Capitaux en TND	Dernier cours	Indicateur	Echanges	Quantité	Capitaux en TND	
<b>TECHNOLOGIE</b>												
<b>TELNET HOLDING</b>												
TUN Da 1/10 010719	TN0007440035	TLN19	32					NC	2	5	4	
<b>BANQUES</b>												
<b>ATTIJARI BANK</b>												
TJARI - (Da)	TN0001600162	TJADA	32					NC	0	0	0	
TJARI - Da39	TN0001600261	TJA39	32					NC	0	0	0	
TJARIDA1/40 250518	TN0001600501	TJA18	32					NC	15	51	94	
TJARIDA4/21 300425	TN823JXM7775	TJA25	32	15	82	1 033	12,600		207	1 147	14 386	
<b>BIAT</b>												
BIAT Da32 4/6	TN0001800465	BIA32	32					NC	0	0	0	
BIAT Da36 1/20	TN0001800507	BIA36	32					NC	3	7	6	
BIAT DA1/20 290620	TN0001800622	BIA20	32					NC	24	144	1 090	
BIAT DA1/7 291124	TN633R178770	BIA24	32	4	6	96	16,010		160	405	8 204	
<b>BH BANK</b>												
BQ HABITAT (Da)	TN0001900612	BHDA	32					NC	0	0	0	
BH Da 1/20 150999	TN0001900679	BH12	32					NC	0	0	0	
BH Da1/25 14022000	TN0001900711	BH14	32					NC	0	0	0	
BHDA 1/15 28052007	TN0001900778	BHDA7	32					NC	1	2	3	
BH DA 1/3 270715	TN0001900901	BH15	32					NC	2	5	27	
BH DA 1/5 171117	TN0001900992	BH17	32					NC	2	6	12	
<b>BT</b>												
BQ DE TSIE - Da	TN0002200103	BTDA	32					NC	0	0	0	
BT Da 3/10 170599	TN0002200210	BT149	32					NC	0	0	0	
BT Da1/7(12/01)	TN0002200251	BT154	32					NC	0	0	0	
BT Da 1/2 23052005	TN0002200319	BTDA6	32					NC	0	0	0	
BT Da 1/2 10/06/09	TN0002200327	BTDA9	32					NC	2	10	35	
BT Da 1/3 280613	TN0002200335	BT13	32					NC	5	58	32	
BT DA 1/4 03062016	TN0002200343	BT16	32					NC	2	3	5	
BT DA 1/5 04052018	TN0002200350	BT18	32					NC	8	17	39	
BT DA 1/5 10052022	TN1YHLWKE9D7	BT22	32					NC	22	54	65	
<b>UBCI</b>												
UBCI Da 1/6 010900	TN0002400570	UBC00	32					NC	0	0	0	
UBCI Da 3/7 010704	TN0002400646	UBC04	32					NC	0	0	0	
UBCI Da 1/2 150710	TN0002400653	UBC10	32					NC	0	0	0	
UBCI Da8/33 141013	TN0002400965	UBC13	32	5	107	910	8,500		25	243	2 110	
<b>BNA</b>												
BNA Da 1/10 040509	TN0003100633	BNA09	32					NC	0	0	0	
BNA Da 1/10 200618	TN0003100740	BNA18	32					NC	14	61	84	
BNA Da 1/55 150419	TN0003100815	BNA19	32					NC	20	301	72	
<b>AB</b>												
AB Da 26 3/37	TN0003400108	AB26	32					NC	0	0	0	
AB Da 29 3/40	TN0003400116	AB29	32					NC	0	0	0	
AB Da 34 2/59	TN0003400157	AB34	32					NC	0	0	0	
AB Da 1/27	TN0003400207	ABA38	32					NC	0	0	0	
ABDA 1/14 11122007	TN0003400272	ABDA7	32					NC	0	0	0	
AB Da 3/7 281209	TN0003400371	ABDA9	32					NC	0	0	0	
AB Da 1/10 110613	TN0003400454	AB13	32					NC	0	0	0	
AB DA1/24 0802016	TN0003400512	AB16	32					NC	3	14	46	
AB DA1/25 300617	TN0003400579	AB17	32	1	1	4	3,550		4	12	125	
AB DA 1/7 12102023	TNMY01P1210P7	AB23	32					NC	6	11	240	
AB DA 2/13 281024	TN66JFMSA518	AB24	32					NC	67	313	2 495	
<b>ATB</b>												
ATBDA1/7 09/11/05	TN0003600434	ATBDA	32					NC	0	0	0	
ATB Da 1/10 151208	TN0003600517	ATB08	32					NC	0	0	0	
ATB Da 1/16 161210	TN0003600616	ATB10	32					NC	2	13	3	
<b>WIFAK INTERNATIONAL BANK</b>												
WIFAK DA1/2 121015	TN0007200132	WIF15	32					NC	3	3	6	
<b>ASSURANCE</b>												
<b>ASTREE</b>												
AST DA 1/2 140817	TN0003000528	AST17	32					NC	0	0	0	
<b>STAR</b>												
STAR DA 7/6 221225	TN17FVNGCJ77	STAR5	32	2	2	125	62,300		181	847	56 758	
<b>BNA ASSURANCES</b>												
AMI DA 1/4 110817	TN0007680044	AMI17	32					NC	2	2	2	
AMI DA27/35 241120	TN0007680051	AMI20	32					NC	4	17	34	
<b>SERVICES FINANCIERS</b>												
<b>SPDIT SICAF</b>												
SPDIT Da 1/24 3512	TN0001400720	SPD12	32					NC	3	16	9	
<b>TUNISIE LEASING ET FACTORING</b>												
TUN. LEAS. (Da 10)	TN0002100915	TLSDA	32					NC	0	0	0	
TLSD Da 1/4	TN0002100956	TLSD01	32					NC	0	0	0	
TLSD Da 1/5 01021203	TN0002100980	TLSD2	32					NC	0	0	0	
TLSD Da 1/6 18121203	TN0002101012	TLSD3	32					NC	0	0	0	
TLSD Da 1/7 061204	TN0002101061	TLSD4	32					NC	0	0	0	
TLSD Da1/55 010307	TN0002101152	TLSD7	32					NC	0	0	0	
TLSD Da 1/56 030308	TN0002101210	TLSD8	32					NC	3	81	77	
TLSD Da 1/57 020309	TN0002101319	TLSD9	32					NC	3	22	14	
TLSD Da 1/68 301209	TN0002101392	TLSD9	32					NC	5	54	27	
TLSD Da 1/69 010210	TN0002101400	TLSD10	32					NC	5	56	28	
TLSD Da 3/80 010213	TN0002101590	TLSD13	32					NC	12	169	228	
TL DA3/83 10022014	TN0002101749	TLSD14	32					NC	16	281	368	
TL DA2/43 02022015	TN0002101814	TLSD15	32					NC	12	118	197	
TLSD DA1/23 010719	TN0002102044	TLSD19	32					NC	20	148	241	
<b>CIL</b>												
CIL DA 2007 1/4	TN0004201042	CIL07	32					NC	0	0	0	
CIL Da 1/5 301208	TN0004201117	CIL08	32					NC	0	0	0	
CIL Da 1/3 110610	TN0004201216	CIL10	32					NC	1	1	6	
CIL Da 1/4 030611	TN0004201281	CIL11	32					NC	1	1	6	
CIL DA2/5 15052023	TNE0EJKAP2R7	CIL23	32					NC	1	1	5	
<b>ATL</b>												
ATL Da 1/5 290808	TN0004700266	ATL08	32					NC	0	0	0	
ATL Da 2/17 211012	TN0004700472	ATL12	32					NC	4	17	15	
<b>ATTIJARI LEASING</b>												
ATTIJARI LS ROMPU	TN0006610141	TJLR	32					NC	0	0	0	
TJL Da 3/1 210717	TN0006610448	TJL17	32					NC	17	428	2 410	
<b>BH LEASING</b>												
ML DA 1/4 250515	TN0006720072	ML15	32					NC	7	7	4	
<b>HANNIBAL LEASE</b>												
HL DA 1/10 180817	TN0007310378	HL17	32					NC	0	0	0	
HL DA37/100 090720	TN0007310519	HL20	32					NC	12	221	481	
<b>TELECOMMUNICATIONS</b>												
<b>SOTETEL</b>												
SOTETEL Da1/6	TN0006530059	SOT01	32					NC	1	2	4	
SOT Da 1/5 010102	TN0006530067	SOT02	32					NC	0	0	0	
SOT Da 1/5 010703	TN0006530075	SOT03	32					NC	0	0	0	
SOT Da 1/10 150704	TN0006530083	SOT04	32					NC	0	0	0	
SOT Da1/23 010906	TN0006530091	SOT06	32					NC	1	7	2	
<b>DISTRIBUTION</b>												
<b>MONOPRIX</b>												
MONOPRIX Da	TN0001000116	MNPDA	32					NC	0	0	0	
MNP Da 1/2 100611	TN0001000124	MNP11	32					NC	0	0	0	
MNP Da 1/5 040612	TN0001000132	MNP12	32					NC	0	0	0	
MNP Da 1/5 160615	TN0001000140	MNP15	32					NC	8	10	8	
<b>MAGASIN GENERAL</b>												
MAG GEN Da 1/2	TN0006440028	MGDA4	32					NC	0	0	0	
<b>SOTUMAG</b>												
MGR Da1/3 050710	TN0006580021	MGR10	32					NC	0	0	0	
MGR DA 1/10 201217	TN0006580039	MGR17	32					NC	0	0	0	
<b>ARTES</b>												
ARTES Da1/4 230712	TN0007300023	ART12	32					NC	0	0	0	
ARTES Da1/5 040313	TN0007300031	ART13	32					NC	0	0	0	
<b>CITY CARS</b>												
CITY DA1/3 230919	TN0007550023	CTV19	32					NC	3	5	32	
<b>SMART TUNISIE</b>												
SMART DA1/5 070623	TN71DY8X6058	SMT23	32	2	3	11	3,510		14	24	76	
SMART DA1/6 111124	TN7PHUM59G2	SMT24	32	2	4	11	2,710		27	106	304	
<b>VOYAGE ET LOISIRS</b>												
<b>TUNISAIR</b>												
TUNISAIR - Da 01	TN0001200419	TAIDA	32					NC	0	0	0	
TUNISAIR - Da 04	TN0001200468	TAID4	32					NC	0	0	0	
TAIR Da1/10 010799	TN0001200476	TAI99	32					NC	0	0	0	
TAIR Da1/10 030700	TN0001200492	TAI00	32					NC	1	3	0	
TUNISAIR Da 1/10	TN0001200518	TAI01	32					NC	1	27	1	

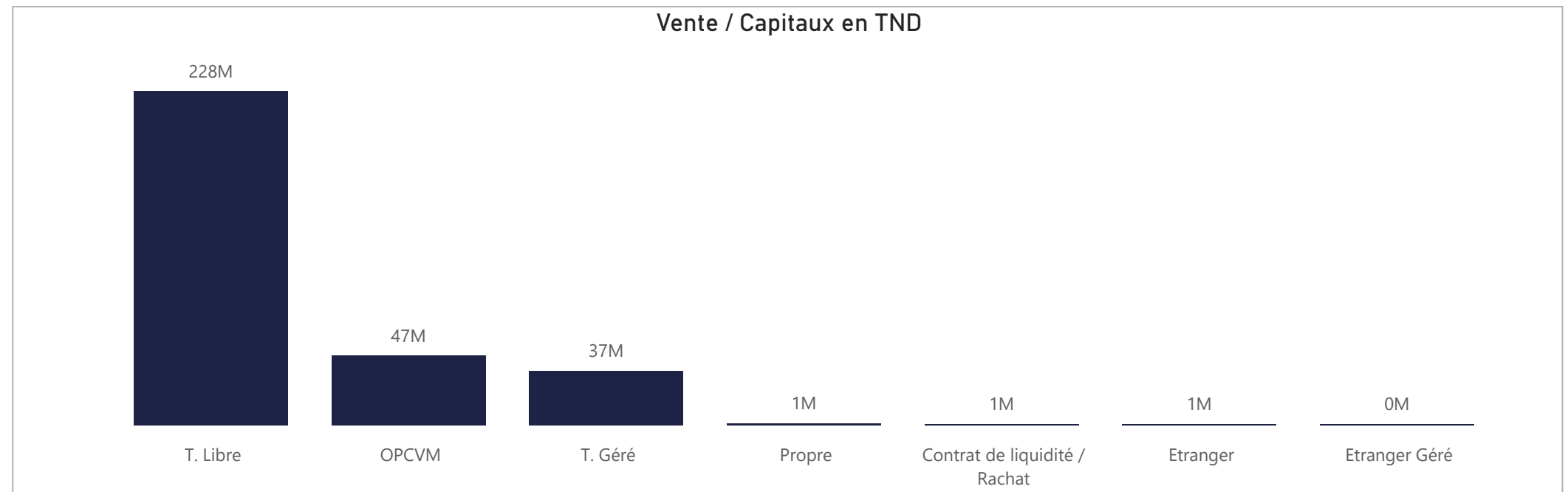
**ACHAT**

Achat	Echanges	Quantité	Capitaux en TND	Capitaux en %
T. Libre	75 563	22 610 841	205 078 711	64,97%
OPCVM	9 160	5 192 596	59 406 251	18,82%
T. Géré	8 758	2 783 042	37 777 744	11,97%
Etranger	1 141	607 050	7 460 011	2,36%
Propre	857	604 681	5 360 425	1,70%
Contrat de liquidité / Rachat	237	122 406	470 367	0,15%
Etranger Géré	24	9 700	95 277	0,03%
<b>Total</b>	<b>95 740</b>	<b>31 930 316</b>	<b>315 648 786</b>	<b>100,00%</b>



**VENTE**

Vente	Echanges	Quantité	Capitaux en TND	Capitaux en %
T. Libre	72 758	24 361 682	227 756 418	72,16%
OPCVM	9 538	4 296 144	47 496 733	15,05%
T. Géré	12 552	2 902 750	37 194 150	11,78%
Propre	522	274 881	1 408 465	0,45%
Contrat de liquidité / Rachat	172	29 686	941 065	0,30%
Etranger	190	60 671	826 279	0,26%
Etranger Géré	8	4 502	25 676	0,01%
<b>Total</b>	<b>95 740</b>	<b>31 930 316</b>	<b>315 648 786</b>	<b>100,00%</b>



## ACHAT

## Marché Principal

Mois	Contrat de liquidité / Rachat	Etranger	Etranger Géré	OPCVM	Propre	T. Géré	T. Libre	Total
janvier	357 291	5 865 195	86 909	39 720 950	2 089 700	27 643 306	144 119 552	219 882 904
février	113 076	1 594 816	8 368	19 685 301	3 270 724	10 134 438	60 959 159	95 765 882
2	24 239	740 197	2 013	2 053 099	118 667	683 365	4 507 622	8 129 203
3	22 544	98 179	1 009	2 786 911	553 015	840 290	5 478 888	9 780 837
4	3 933	253 920		1 653 614	92 795	805 280	4 953 168	7 762 709
5	21 493	4 725		1 795 433	840 740	1 078 727	4 345 303	8 086 421
6		69 256		1 174 771	815 110	576 612	5 799 107	8 434 856
9	16 915	67 240		1 301 796	141 767	654 166	4 393 023	6 574 907
10	23 952	64 979		4 571 689	295 192	857 710	8 310 117	14 123 638
11		156 153	2 496	760 558	45 240	836 183	5 151 946	6 952 577
12		61 645		782 701	166 220	729 085	3 777 903	5 517 554
13				426 673	69 121	1 136 896	4 788 309	6 420 999
16			2 850	1 283 215	38 990	981 622	4 629 435	6 936 112
17		78 523		1 094 839	93 866	954 503	4 824 338	7 046 070
<b>Total</b>	<b>470 367</b>	<b>7 460 011</b>	<b>95 277</b>	<b>59 406 251</b>	<b>5 360 425</b>	<b>37 777 744</b>	<b>205 078 711</b>	<b>315 648 786</b>

## Marché de Bloc

Mois	T. Libre	Total
janvier	4 345 300	4 345 300
février	1 122 000	1 122 000
11	1 122 000	1 122 000
<b>Total</b>	<b>5 467 300</b>	<b>5 467 300</b>

## VENTE

## Marché Principal

Mois	Contrat de liquidité / Rachat	Etranger	Etranger Géré	OPCVM	Propre	T. Géré	T. Libre	Total
janvier	437 318	641 174	22 682	35 671 117	532 921	26 363 928	156 213 763	219 882 904
février	503 747	185 105	2 994	11 825 616	875 544	10 830 221	71 542 656	95 765 882
2	43 274	21 464		1 055 831	86 200	904 086	6 018 348	8 129 203
3	44 236	5 518		1 070 573	56 814	894 462	7 709 235	9 780 837
4	48 986	26 516		1 237 234	49 726	995 648	5 404 599	7 762 709
5	66 947	96 757		1 499 830	29 834	1 524 824	4 868 230	8 086 421
6	45 457	11 260		2 659 215	49 239	641 015	5 028 670	8 434 856
9	65 718		2 994	1 529 266	37 251	568 743	4 370 935	6 574 907
10	28 207	5 886		628 321	39 556	596 001	12 825 668	14 123 638
11	5 822	7 996		932 589	32 993	930 917	5 042 259	6 952 577
12	10 806	35		354 785	793	1 056 504	4 094 632	5 517 554
13	47 850	2 040		256 832	59 925	931 790	5 122 562	6 420 999
16	48 070	174		195 842	108	806 856	5 885 062	6 936 112
17	48 374	7 460		405 298	433 106	979 375	5 172 457	7 046 070
<b>Total</b>	<b>941 065</b>	<b>826 279</b>	<b>25 676</b>	<b>47 496 733</b>	<b>1 408 465</b>	<b>37 194 150</b>	<b>227 756 418</b>	<b>315 648 786</b>

## Marché de Bloc

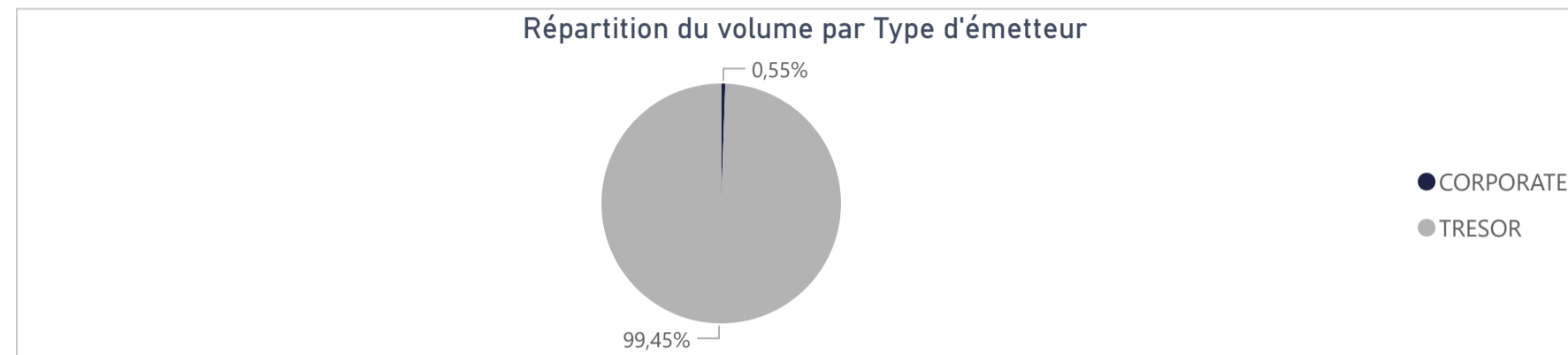
Mois	T. Libre	Total
janvier	4 345 300	4 345 300
février	1 122 000	1 122 000
11	1 122 000	1 122 000
<b>Total</b>	<b>5 467 300</b>	<b>5 467 300</b>

**21 447 156**

Capitaux traités sur l'année en TND

Marché	Echanges	Quantité	Capitaux en TND
Cote : Titres de Créances	63	177 456	21 447 156

Type d'émetteur	Echanges	Quantité	Capitaux en TND	Capitaux en %
TRESOR	62	176 356	21 328 718	99,45%
CORPORATE	1	1 100	118 438	0,55%
<b>Total</b>	<b>63</b>	<b>177 456</b>	<b>21 447 156</b>	<b>100,00%</b>



Achat	Echanges	Quantité	Capitaux en TND	Capitaux en %
OPCVM	39	167 794	21 357 635	99,58%
T. Libre	16	7 135	64 773	0,30%
T. Géré	8	2 527	24 748	0,12%
<b>Total</b>	<b>63</b>	<b>177 456</b>	<b>21 447 156</b>	<b>100,00%</b>

Vente	Echanges	Quantité	Capitaux en TND	Capitaux en %
OPCVM	20	94 673	14 072 023	65,61%
Propre	1	70 000	7 192 299	33,53%
T. Libre	37	10 457	158 596	0,74%
T. Géré	5	2 326	24 238	0,11%
<b>Total</b>	<b>63</b>	<b>177 456</b>	<b>21 447 156</b>	<b>100,00%</b>

Répartition des capitaux traités en TND par catégorie de donneurs d'ordres

ACHAT				
Mois	OPCVM	T. Géré	T. Libre	Total
janvier	20 166 467	24 748	40 978	20 232 194
février	1 191 168		23 795	1 214 963
2	1 175		1 826	3 001
4	174 446			174 446
6			646	646
9	118 438			118 438
10	1 717			1 717
11	2 290		19 636	21 926
12	46 775		1 687	48 461
13	839 807			839 807
16	5 957			5 957
17	563			563
<b>Total</b>	<b>21 357 635</b>	<b>24 748</b>	<b>64 773</b>	<b>21 447 156</b>

VENTE					
Mois	OPCVM	Propre	T. Géré	T. Libre	Total
janvier	12 951 630	7 192 299	8 142	80 123	20 232 194
février	1 120 393		16 095	78 474	1 214 963
2				3 001	3 001
4	163 697			10 749	174 446
6				646	646
9	118 438				118 438
10				1 717	1 717
11			16 095	5 830	21 926
12				48 461	48 461
13	838 258			1 549	839 807
16				5 957	5 957
17				563	563
<b>Total</b>	<b>14 072 023</b>	<b>7 192 299</b>	<b>24 238</b>	<b>158 596</b>	<b>21 447 156</b>

Séance du jour														Année 2026			
Valeur	Code ISIN	MNEMO	Groupe	Echanges	Quantité	Capitaux en TND	Clôture en %	Var. du Jour	Indicateur	VWAP Veille en %	VWAP en %	Var. VWAP	Ouverture en %	Echanges	Quantité	Capitaux en TND	
BTA 6.3% Oct 2026	TN0008000580	B1026	21				98,000	0,00 %	NC				98,000	0	0	0	
BTA6.7% Avril 2028	TN0008000606	B0428	21				93,100	0,00 %	NC				93,100	0	0	0	
BTA 6.3% Mars 2026	TN0008000622	B0326	21				99,780	0,00 %	NC				99,660	2	1 018	1 069 703	
BTA 6,6% Mars 2027	TN0008000655	B0327	21				98,000	0,00 %	NC				97,100	1	158	163 697	
BTA 7,5% Juil 2032	TN0008000663	B0732	21				97,000	0,00 %	NC				97,000	0	0	0	
BTA 7% Juil 2028	TN0008000697	B0728	21				90,500	0,00 %	NC				90,500	0	0	0	
BTA 7,2% Fev 2027	TN0008000721	B0227	21				98,740	0,00 %	NC				97,590	4	8 700	9 161 709	
BTA 7,4% Fev 2030	TN0008000739	B0230	21				93,700	0,00 %	NC				93,450	1	50	50 317	
BTA 7,2% Mai 2027	TN0008000747	B0527	21				98,440	0,00 %	NC				96,510	1	45	46 775	
BTA 8% Nov 2030	TN0008000762	B1130	21				97,000	0,00 %	NC				97,000	0	0	0	
BTA 7,3% Dec 2027	TN0008000770	B1227	21				91,050	0,00 %	NC				91,050	0	0	0	
BTA 7,5% Janv 2028	TN0008000796	B0128	21				100,000	0,00 %	NC				100,000	0	0	0	
BTA 8% Mars 2033	TN0008000804	B0333	21				100,000	0,00 %	NC				100,000	0	0	0	
BTA 7,5% Dec 2028	TN0008000812	B1228	21				94,720	0,00 %	NC				94,720	0	0	0	
BTA 8,8% Sept 2032	TN14N1SD7B2	B0932	21				100,000	0,00 %	NC				100,000	0	0	0	
BTA 8% Janv 2029	TNHUVZNLATV4	B0129	21				100,000	0,00 %	NC				100,000	0	0	0	
BTA 8,25% Juin2031	TNN0SOORH1F1	B0631	21				95,300	0,00 %	NC				95,300	0	0	0	
BTA 9% sept 2029	TNLRQIPOJY4	B0929	21				99,100	0,00 %	NC				98,700	2	430	438 126	
BTA 9,4% aout 2033	TNNUS2JABSF6	B0833	21				99,950	0,00 %	NC				100,010	1	800	831 328	
BTA 9,5% aout 2035	TN19GXXADLD0	B0835	21				100,000	0,00 %	NC				100,000	0	0	0	
BTA 9,70% Oct 2027	TN9EGII9CQ82	B1027	21				101,270	0,00 %	NC				100,000	1	50	52 017	
BTA 9,87% Oct 2031	TNOODT102PF5	B1031	21				100,000	0,00 %	NC				100,000	0	0	0	
BTA 9,80% Oct 2028	TN87SF5T9RO3	B1028	21				100,000	0,00 %	NC				100,000	0	0	0	
BTA 9,89% Juin2033	TNI5BPOGW9F1	B0633	21				100,000	0,00 %	NC				100,000	0	0	0	
BTA 9,90% Dec 2034	TNXJGTXAROH4	B1234	21				100,000	0,00 %	NC				100,000	0	0	0	
BTA 9,87% Janv2032	TNCYAUIJ413	B0132	21				102,110	0,00 %	NC				101,310	1	550	562 200	
BTA 9,83% mars2034	TNV7HGOLTYL8	B0334	21				100,000	0,00 %	NC				100,000	0	0	0	
BTA 9,28% juin2028	TNL8K8A9Q440	B0628	21				100,000	0,00 %	NC				100,000	0	0	0	
BTA 9,49% juin2034	TNBF55WVBO32	B0634	21				100,000	0,00 %	NC				100,000	0	0	0	
BTA 9,37% juin2029	TNNC6SZ1UFM6	B0629	21				100,270	0,00 %	NC				100,000	1	100	105 687	
BTA 9,45% juil2035	TNEHPA8HGPD7	B0735	21				100,000	0,00 %	NC				100,000	0	0	0	
BTA 9,31% juin2030	TNXS9NK4WGP1	B0630	21				99,930	0,00 %	NC				100,730	1	150	155 711	
BTA 9,28% mars2029	TN5NNTY0MW72	B0329	21				100,000	0,00 %	NC				100,000	0	0	0	
BTA 9,40% Dec 2035	TNQEVW1AZTU8	B1235	21				100,000	0,00 %	NC				100,000	0	0	0	
BTA 7,75% Mars2035	TNRZET64V1L9	B0335	21				100,000	0,00 %	NC				100,000	0	0	0	
BTA 7,75% Mars2036	TN673BVAIR04	B0336	21				100,000	0,00 %	NC				100,000	0	0	0	
BTA 7,75% Mars2038	TNEF0249ZM68	B0338	21				100,000	0,00 %	NC				100,000	0	0	0	
ENAT2021 8,70%A PP	TN0008000820	NA26	21				95,000	0,00 %	NC				97,500	1	100	499	
E NAT 2021 8,80% B	TN0008000838	NB26	21				100,000	0,00 %	NC				100,000	1	5 000	524 833	
E NAT 2021 8,90% C	TN0008000846	NC28	21				93,000	0,00 %	NC				93,000	0	0	0	
ENAT22021 8,70%APP	TN0008000887	NA226	21				97,000	0,00 %	NC				97,000	0	0	0	
ENAT2 2021 8,80% B	TN0008000895	NB226	21				100,000	0,00 %	NC				100,000	0	0	0	
ENAT2 2021 8,90% C	TN0008000903	NC228	21				95,000	0,00 %	NC	95,000			95,000	1	6	5 957	
ENAT2 HASSAN21 APP	TN0008000853	NH226	21				100,000	0,00 %	NC				100,000	0	0	0	
ENAT32021 8,70%APP	TNZBXQU5RZ91	NA3F6	21				100,000	0,00 %	NC				97,000	4	2 042	10 339	
ENT32021T+2,45%APP	TNSUXW7EBUQ0	NA3V6	21				95,000	0,00 %	NC				95,000	0	0	0	
ENAT3 2021 8,80% B	TNYZ06UGUZ33	NB3F6	21				94,500	0,00 %	NC				94,500	0	0	0	
ENAT32021 T+2,55%B	TN5QHXZ8T348	NB3V6	21				100,000	0,00 %	NC				100,000	0	0	0	
ENAT3 2021 8,90% C	TN3QL5M1QLW6	NC3F8	21				100,000	0,00 %	NC				100,000	0	0	0	
ENAT32021 T+2,65%C	TNJP2LPLVCV1	NC3V8	21				100,000	0,00 %	NC				100,000	0	0	0	
ENAT3 HASSAN21 APP	TNESI87AYZT5	NHA36	21				100,000	0,00 %	NC				100,000	0	0	0	
ENAT3 HASSAN2021 B	TNVSDML2VYJ5	NHB36	21				100,000	0,00 %	NC				100,000	0	0	0	
ENAT3 HASSAN2021 C	TNJQ3VIAM1R9	NHC38	21				100,000	0,00 %	NC				100,000	0	0	0	
ENAT1 2022 A 8,80%	TNPSLOPEJVO7	NAF27	21	1	52	563	100,200	0,00 %	NC			100,200	95,000	18	12 637	136 163	
ENAT1 2022A T+2,4%	TNLEGO8CKWX3	NAV27	21				100,000	0,00 %	NC				92,500	1	1 170	12 714	
ENAT1 2022 B 8,90%	TNHGZVXQ3BG0	NBF29	21				98,000	0,00 %	NC				100,000	1	20	1 688	
ENAT1 2022B T+2,5%	TN0OU20VQY55	NBV29	21				100,000	0,00 %	NC				100,000	0	0	0	
ENAT1 2022 C 9,10%	TN5XXZZ454U2	NCF32	21				100,000	0,00 %	NC				100,000	0	0	0	
ENAT1 2022CT+2,65%	TNQHMI7RIBR5	NCV32	21				100,000	0,00 %	NC				100,000	0	0	0	
ENAT1 HASSAN2022 A	TNCDR74CL701	NHA27	21				100,000	0,00 %	NC				100,000	0	0	0	
ENAT1 HASSAN2022 B	TNBH89XIP394	NHB29	21				100,000	0,00 %	NC				100,000	0	0	0	
ENAT1 HASSAN2022 C	TNW11CNSIM5T4	NHC32	21				100,000	0,00 %	NC				100,000	0	0	0	
ENAT22022 9,25%APP	TNJ1M1ZAWYG5	NA2F7	21				100,400	0,00 %	NC				99,000	3	23 000	245 209	
ENT2 22 T+2,15%APP	TNQCK0BPZ5A4	NA2V7	21				100,000	0,00 %	NC				100,000	1	1 500	15 830	
ENAT2 2022 9,35% B	TNQVHBSWZ2K2	NB2F9	21				97,100	0,00 %	NC				101,750	1	100	8 250	
ENAT22022 T+2,2% B	TNFOOWIRGBH7	NB2V9	21				100,000	0,00 %	NC				100,000	0	0	0	
ENAT2 2022 9,60% C	TNI9E02MTU05	NC2F2	21				100,700	0,00 %	NC				100,700	0	0	0	
ENAT2 2022T+2,40%C	TN11TIB0EPV4	NC2V2	21				100,000	0,00 %	NC				100,000	0	0	0	
ENAT2 HASSAN22 APP	TNM460WVVRP06	NH2A7	21				65,000	0,00 %	NC				65,000	0	0	0	
ENAT2 HASSAN2022 B	TNU9AUB15T16	NH2B9	21				100,000	0,00 %	NC				100,000	0	0	0	
ENAT2 HASSAN2022 C	TN714WHHNNW4	NH2C2	21				100,000	0,00 %	NC				100,000	0	0	0	
ENAT32022 9,25%APP	TNXNSU5ILB12	NA3F7	21				93,000	0,00 %	NC				93,000	0	0	0	
ENT3 22 T+2,15%APP	TNWL1ODSWXK1	NA3V7	21				99,000	0,00 %	NC				99,000	0	0	0	
ENAT3 2022 9,35% B	TNRGVSCDE36	NB3F9	21				100,170	0,00 %	NC				100,170	0	0	0	
ENAT32022 T+2,2% B	TN0JN6PVVH38	NB3V9	21				100,000	0,00 %	NC				100,000	0	0	0	
ENAT3 2022 9,60% C	TN4A4WPDZOC1	NC3F2	21				100,000	0,00 %	NC				100,000	0	0	0	
ENAT3 2022T+2,40%C	TNI290I5G66	NC3V2	21				100,000	0,00 %	NC				100,000	0	0	0	
ENAT42022 9,35%APP	TNOAYHSVTHY1	NA4F7	21				99,000	0,00 %	NC				99,000	0	0	0	
ENT4 2022 T+2% APP	TN2MVOGUKOAS	NA4V7	21				100,750	0,00 %	NC				100,750	0	0	0	
ENAT4 2022 9,4% B	TNWRCVSYL730	NB4F9	21				96,000	0,00 %	NC				96,000	0	0	0	
ENAT42022T+2,05% B	TN7PM93UZP50	NB4V9	21				100,000	0,00 %	NC				100,000	0	0	0	
ENAT4 2022 9,60% C	TNEFCT8MXYZ3	NC4F2	21				100,000	0,00 %	NC				100,000	0	0	0	
ENAT4 2022T+2,25%C	TNVFSLG1FH4	NC4V2	21				100,000	0,00 %	NC				100,000	0	0	0	
ENAT4HASSAN2022APP	TNA3G5IE2961	NH4A7	21				100,000	0,00 %	NC				100,000	0	0	0	
ENAT4 HASSAN2022 C	TNQR5G236GA1	NH4C2	21				100,000	0,00 %	NC				100,000	0	0	0	
ENAT12023 9,75%APP	TN6DQ00JBLT7	NAF28	21				101,400	0,00 %	NC				97,000	2	44 737	497 188	
ENT12023T+1,7% APP	TNBYTZTD19Z0	NAV28	21				91,000	0,00 %	NC				91,000	0	0	0	
ENAT1 2023 9,8% B	TNCGJF5TW027	NBF30	21				93,500	0,00 %	NC				93,500	0	0	0	
ENAT12023T+1,75% B	TN3C6DVEWM76	NBV30															

Séance du jour														Année 2026			
Valeur	Emetteur	Code ISIN	MNEMO	Groupe	Echanges	Quantité	Capitaux en TND	Clôture en %	Var. du Jour	Indicateur	VWAP Veille en %	VWAP en %	Var. VWAP	Ouverture en %	Echanges	Quantité	Capitaux en TND
BTE0930 5.85%AP20	BTE	TN0001300607	BE10B	21				100,000	0,00 %	NC				100,000	0	0	0
BTE0232 6.25%P20	BTE	TN0001300623	BE11F	21				100,000	0,00 %	NC				100,000	0	0	0
BTEB0127 11.5%P7-2	BTE	TN0001300680	BE9BF	21				100,000	0,00 %	NC				100,000	0	0	0
BTEB0127T+3.25P7-2	BTE	TN0001300698	BE9BV	21				100,000	0,00 %	NC				100,000	0	0	0
BSA0627 8.75% P5PP	BIAT	TN059Z110G78	B22AF	21				100,000	0,00 %	NC				100,000	0	0	0
BSA0627T+2.55%P5PP	BIAT	TN2XZZTDCR70	B22AV	21				100,000	0,00 %	NC				100,000	0	0	0
BSB0627 8.75% P5	BIAT	TNBLRFH96SL4	B22BF	21				100,130	0,00 %	NC				100,130	0	0	0
BSB0627T+2.55% P5	BIAT	TNUALDKV3B53	B22BV	21				100,000	0,00 %	NC				100,000	0	0	0
BSC0627 9.15% IF5	BIAT	TNODT45XV9P9	B22CF	21				98,440	0,00 %	NC				98,440	0	0	0
BSC0627T+2.95% IF5	BIAT	TN9MG95I38K0	B22CV	21				91,720	0,00 %	NC				91,720	0	0	0
BSD0629 9.20% P7-2	BIAT	TN8J8QFA4123	B22DF	21				100,000	0,00 %	NC				100,000	0	0	0
BSD0629 T+3% P7-2	BIAT	TNGOJLI1N67	B22DV	21				100,000	0,00 %	NC				100,000	0	0	0
BSE0629 9.45% IF7	BIAT	TNPZ2BZUFO23	B22EF	21				100,000	0,00 %	NC				100,000	0	0	0
BSE0629T+3.25% IF7	BIAT	TN4IAOG12753	B22EV	21				100,000	0,00 %	NC				100,000	0	0	0
BSF0632 9.60%P10-5	BIAT	TNGQ611JKPR4	B22FF	21				100,000	0,00 %	NC				100,000	0	0	0
BSF0632T+3.35P10-5	BIAT	TNDIUT047VF9	B22FV	21				100,180	0,00 %	NC				100,180	0	0	0
BSG0632 9.70% IF10	BIAT	TNFSFT39R800	B22GF	21				100,760	0,00 %	NC				100,760	0	0	0
BSG0632T+3.45%IF10	BIAT	TNHD4NKEWF69	B22GV	21				100,000	0,00 %	NC				100,000	0	0	0
BH SC0326 10.3P7-2	BH BANK	TN0001901115	B59CF	21				100,000	0,00 %	NC				100,000	0	0	0
BH SC0326T+2.6P7-2	BH BANK	TN0001901123	B59CV	21				100,000	0,00 %	NC				100,000	0	0	0
BHSA1026T+2.55P5-1	BH BANK	TNSH8NXC1WC4	BS21A	21				100,860	0,00 %	NC				100,860	0	0	0
BHSB1026T+2.7%INF5	BH BANK	TNIHW049ARG5	BS21B	21				100,000	0,00 %	NC				100,000	0	0	0
BH SC1028 9.1%P7-2	BH BANK	TN0PIDORGA6E	BS21C	21				99,970	0,00 %	NC				99,970	0	0	0
BHSD1028T+2.9%P7-2	BH BANK	TNA4HARL4UU5	BS21D	21				100,000	0,00 %	NC				100,000	0	0	0
STB0528T+1.75%AP20	STB	TN0002601003	STB8C	21				100,000	0,00 %	NC				100,000	0	0	0
STB0533 T+2.0%AP25	STB	TN0002601011	STB8D	21				100,000	0,00 %	NC				100,000	0	0	0
STB SC1126 11%P7-2	STB	TN0002601169	S91CF	21				100,150	0,00 %	NC				100,150	0	0	0
STBSC1126T+2.8P7-2	STB	TN0002601177	S91CV	21				100,000	0,00 %	NC				100,000	0	0	0
STBSD1126 11.5%IF7	STB	TN0002601185	SB91D	21				100,000	0,00 %	NC				100,000	0	0	0
STB SC0427 11%P7-2	STB	TN0002601219	S20CF	21				100,150	0,00 %	NC				100,150	0	0	0
STBSA0127 8.7% AP5	STB	TNWQSQM265V8	S21AF	21				99,520	0,00 %	NC				99,520	0	0	0
STBSA0127T+2.3%AP5	STB	TN8X3GZLYOR8	S21AV	21				98,820	0,00 %	NC				98,820	0	0	0
STBSB0127 8.95%IF5	STB	TNTGLIP3KDL6	S21BF	21				100,000	0,00 %	NC				100,000	0	0	0
STBSB0127T+2.55IF5	STB	TN4UMPL967X2	S21BV	21				100,000	0,00 %	NC				100,000	0	0	0
STBSC0127 9.1% AP5	STB	TNXFR5BNBPM9	S21CF	21				100,000	0,00 %	NC				100,000	0	0	0
STBSC0127T+2.7%AP5	STB	TN2MYCP047G7	S21CV	21				100,000	0,00 %	NC				100,000	0	0	0
STBSD0127 9.35%IF5	STB	TNL6Z2LXMEP5	S21DF	21				100,000	0,00 %	NC				100,000	0	0	0
STBSE0127 8.7% AP5	STB	TNOR77XCOAH0	S21EF	21				100,000	0,00 %	NC				100,000	0	0	0
AB0528 7.0%AP20	AB	TN0003400330	AB58B	21				100,000	0,00 %	NC				100,000	0	0	0
ABSC0228 9.4%AP7-2	AB	TN0003400678	AB53C	21				100,000	0,00 %	NC				100,000	0	0	0
AB SA0428T+2.7P7-2	AB	TN0003400686	AB51A	21				100,000	0,00 %	NC				100,000	0	0	0
AB SB0431T+2.8AP10	AB	TN0003400694	AB51B	21				100,000	0,00 %	NC				100,000	0	0	0
ABSA1028 10.05%AP5	AB	TNDE9EH7SA12	AB3AF	21				100,000	0,00 %	NC				100,000	0	0	0
ABSA1028T+2.15%AP5	AB	TNL8PGUB9C93	AB3AV	21				100,000	0,00 %	NC				100,000	0	0	0
ABSC1030 10.2%P7-2	AB	TN5PTKYMCD13	AB3CF	21				100,000	0,00 %	NC				100,000	0	0	0
ABSC1030T+2.3%P7-2	AB	TNTMJ1DJ45H4	AB3CV	21				100,000	0,00 %	NC				100,000	0	0	0
ABSD1030 10.3% IF7	AB	TNOGGAF4RX47	AB3DF	21				100,000	0,00 %	NC				100,000	0	0	0
ABSD1030 T+2.4%IF7	AB	TNR3ZRJWC984	AB3DV	21				100,000	0,00 %	NC				100,000	0	0	0
ABSA1130T+1.65%AP5	AB	TNQK7QIECB53	AB55A	21				100,000	0,00 %	NC				100,000	0	0	0
ABSB1132T+1.75P7-2	AB	TNA3Z7AYXXX2	AB55B	21				100,000	0,00 %	NC				100,000	0	0	0
ATB0527T+1.75%AP20	ATB	TN0003600491	ATB7C	21				100,000	0,00 %	NC				100,000	0	0	0
ATB0532T+2.0%AP25	ATB	TN0003600509	ATB7D	21				100,000	0,00 %	NC				100,000	0	0	0
ATB0529 5.9%P20-5	ATB	TN0003600582	ATB82	21				100,000	0,00 %	NC				100,000	0	0	0
ATBSB0328T+2.1AP10	ATB	TN0003600657	ATB5B	21				100,000	0,00 %	NC				100,000	0	0	0
UIB0729 5.85%AP20	UIB	TN0003900248	UB91C	21				95,000	0,00 %	NC				95,000	0	0	0
UIB0831 6.3%P20	UIB	TN0003900263	U111B	21				91,600	0,00 %	NC				91,600	0	0	0
UIB0133 6.70% AP20	UIB	TN0003900305	UB21C	21				100,000	0,00 %	NC				100,000	0	0	0
BTK0230 5.85%P20	BTK	TN0004620142	BT9D	21				100,000	0,00 %	NC				100,000	0	0	0
BTK0130 T+2.5% AP5	BTK	TN3Z8BRRN997	BT24	21				100,000	0,00 %	NC				100,000	0	0	0
WIBIC0626 10.75%P7	WIFACK INTERNATIONAL BANK	TN0007200199	WB19C	21				98,000	0,00 %	NC				98,000	0	0	0
WIB ID 0626 11%P7	WIFACK INTERNATIONAL BANK	TN0007200207	WB19D	21				100,000	0,00 %	NC				100,000	0	0	0
WIB A 0128 9.25%AP5	WIFACK INTERNATIONAL BANK	TNR4CLXNS261	WB22A	21				100,000	0,00 %	NC				100,000	0	0	0
WIBB0130 9.75%P7-2	WIFACK INTERNATIONAL BANK	TN6K3B3UUB12	WB22B	21				100,000	0,00 %	NC				100,000	0	0	0
WC0133 10.25%P10-2	WIFACK INTERNATIONAL BANK	TNMC9HTIB5A4	WB22C	21				100,000	0,00 %	NC				100,000	0	0	0
ABC0627 11.5%P7-2	ABC TUNISIE	TN0007780075	AC20B	21				100,000	0,00 %	NC				100,000	0	0	0
TL B0626 11.7%P7-2	TUNISIE LEASING ET FACTORING	TN0002102127	T91BF	21				102,630	0,00 %	NC				102,630	0	0	0
TLFA0426 9.70%AP5	TUNISIE LEASING ET FACTORING	TN0002102150	T211A	21				99,510	0,00 %	NC				99,510	0	0	0
TLF SA1026 9.8%AP5	TUNISIE LEASING ET FACTORING	TN2SBU7F6WY7	T215A	21				100,880	0,00 %	NC				100,880	0	0	0
TLF 0427 9.6% AP5	TUNISIE LEASING ET FACTORING	TNYJL6N2AEP6	TL22F	21				100,440	0,00 %	NC				100,440	0	0	0
TLF0427 T+2.75%AP5	TUNISIE LEASING ET FACTORING	TNKU48FZVRH1	TL22V	21				100,000	0,00 %	NC				100,000	0	0	0
TLF 1027 10% AP5	TUNISIE LEASING ET FACTORING	TNXIY8MEDJE3	T222F	21				100,000	0,00 %	NC				100,000	0	0	0
TLF1027 T+2.75%AP5	TUNISIE LEASING ET FACTORING	TNR0099VZUY8	T222V	21				100,000	0,00 %	NC				100,000	0	0	0
TLF0428 10.55% AP5	TUNISIE LEASING ET FACTORING	TN99P7ZUERY9	TL231	21				100,000	0,00 %	NC				100,000	0	0	0
TLF0129 10.70% AP5	TUNISIE LEASING ET FACTORING	TNMCJHUZPRD0	TL23F	21				99,130	0,00 %	NC				99,130	0	0	0
TLF0129T+2.5%AP5	TUNISIE LEASING ET FACTORING	TNQYE48RCJ72	TL23V	21				100,000	0,00 %	NC				100,000	0	0	0
TLF0529 10.60% AP5	TUNISIE LEASING ET FACTORING	TN45CYEXIVY5	TL24F	21				100,000	0,00 %	NC				100,000	0	0	0
TLF 0529T+2.5% AP5	TUNISIE LEASING ET FACTORING	TNUSNP2H8PH1	TL24V	21				100,000	0,00 %	NC				100,000	0	0	0
TLF0929 10.50% AP5	TUNISIE LEASING ET FACTORING	TNIP60BZ0LR6	T242F	21				100,000	0,00 %	NC				100,000	0	0	0
TLF0929 T+2.5% AP5	TUNISIE LEASING ET FACTORING	TNP89TGGPQD0	T242V	21				100,000	0,00 %	NC				100,000	0	0	0
TLF 0530 10% AP5	TUNISIE LEASING ET FACTORING	TNQ8KNUQ09D7	TL251	21				100,000	0,00 %	NC				100,000	1	1 100	118 438
TLF51130 9.25% AP5	TUNISIE LEASING ET FACTORING	TNMTWPZD31L4	TL525	21				100,000	0,00 %	NC				100,000	0	0	0
CIL0628 10.55% AP5	CIL	TNY1F68OX6F5	CL23F	21				100,000	0,00 %	NC				100,000	0	0	0
ATL A0127 9.6% AP5	ATL	TNFUH23R7VR5	AT21A	21				99,580	0,00 %	NC				99,580	0	0	0</

**487 638**

Capitaux traités sur l'année en TND

**Cotation électronique**

Echanges	Quantité	Capitaux en TND
14	1 039	9 790

**Répartition par catégorie de donneurs d'ordres**

Achat	Echanges	Quantité	Capitaux en TND	Capitaux en %
T. Libre	14	1 039	9 790	100,00%
<b>Total</b>	<b>14</b>	<b>1 039</b>	<b>9 790</b>	<b>100,00%</b>

Vente	Echanges	Quantité	Capitaux en TND	Capitaux en %
T. Libre	14	1 039	9 790	100,00%
<b>Total</b>	<b>14</b>	<b>1 039</b>	<b>9 790</b>	<b>100,00%</b>

**Cotation sur Panneaux : Les enchères**

Echanges	Quantité	Capitaux en TND
15	13 146	477 848

**Répartition par catégorie de donneurs d'ordres**

Achat	Echanges	Quantité	Capitaux en TND	Capitaux en %
T.Libre	15	13 146	477 848	100,00%
<b>Total</b>	<b>15</b>	<b>13 146</b>	<b>477 848</b>	<b>100,00%</b>

Vente	Echanges	Quantité	Capitaux en TND	Capitaux en %
T.Libre	15	13 146	477 848	100,00%
<b>Total</b>	<b>15</b>	<b>13 146</b>	<b>477 848</b>	<b>100,00%</b>

**Le Marché Hors Cote : Activité par valeur sur le système de cotation électronique**

Séance du jour													Année 2026				
Valeur	Code ISIN	MNEMO	Groupe	Echanges	Quantité	Capitaux en TND	Clôture	Var. du Jour	Indicateur	VWAP Veille	VWAP	Var. VWAP	Ouverture	Rendement annuel	Echanges	Quantité	Capitaux en TND
SITEX	TN0004300307	SITEX	13				2,880	0,00 %	NC				2,410	19,50 %	1	1	3
STE TUN. DU SUCRE	TN0006170013	STS	13				9,660	0,00 %	NC				9,600	0,63 %	13	1 038	9 787
<b>Total</b>				<b>0</b>	<b>0</b>	<b>0</b>									<b>14</b>	<b>1 039</b>	<b>9 790</b>