

Sommaire

Page

-Indicateurs de la séance & Activité des marchés

2

-Palmarès de la Séance

3

-Activité des marchés sur l'année

4

-Le Marché Principal

5

· Activité sur l'année par compartiment et par groupe de cotation

5

· Activité détaillée par valeur

6

· Répartition du volume des transactions sur l'année par catégorie de donneurs d'ordres

8

-Le Marché Obligataire

10

-Le Marché Hors-cote

13

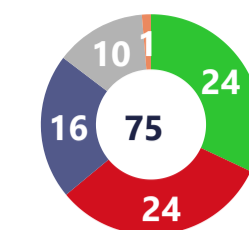
Capitaux traités en TND		
Séance du jour	Cumul annuel 2026	
6 942 069	477 404 436	63,37 %
Total	Total	
6 936 112	308 602 716	69,60 %
Cote : Titres de Capital	Cote : Titres de Capital	
5 957	21 446 593	-15,15 %
Cote : Titres de créance	Cote : Titres de créance	
0	487 638	-79,54 %
Hors Cote	Hors Cote	
0	146 867 489	78,50 %
Enregistrements	Enregistrements	
0	0	-100,00 %
Déclarations	Déclarations	

Quantités traitées		
Séance du jour	Cumul annuel 2026	
489 471	36 522 807	13,63 %
Total	Total	
489 465	31 276 748	30,30 %
Cote: Titres de capital	Cote: Titres de capital	
6	177 404	-48,79 %
Cote: Titres de Créance	Cote: Titres de créance	
0	14 185	-97,50 %
Hors Cote	Hors cote	
0	5 054 470	-30,03 %
Enregistrements	Enregistrements	
0	0	-100,00 %
Déclarations	Déclarations	

Nombre de Transactions		
Séance du jour	Cumul annuel 2026	
2 308	93 234	60,25 %
Total	Total	
2 307	92 913	62,36 %
Cote: Titres de capital	Cote: Titres de capital	
1	62	-55,71 %
Cote : Titres de créance	Cote : Titres de créance	
0	29	-95,71 %
Hors cote	Hors cote	
0	230	71,64 %
Enregistrements	Enregistrements	
0	0	-100,00 %
Déclarations	Déclarations	

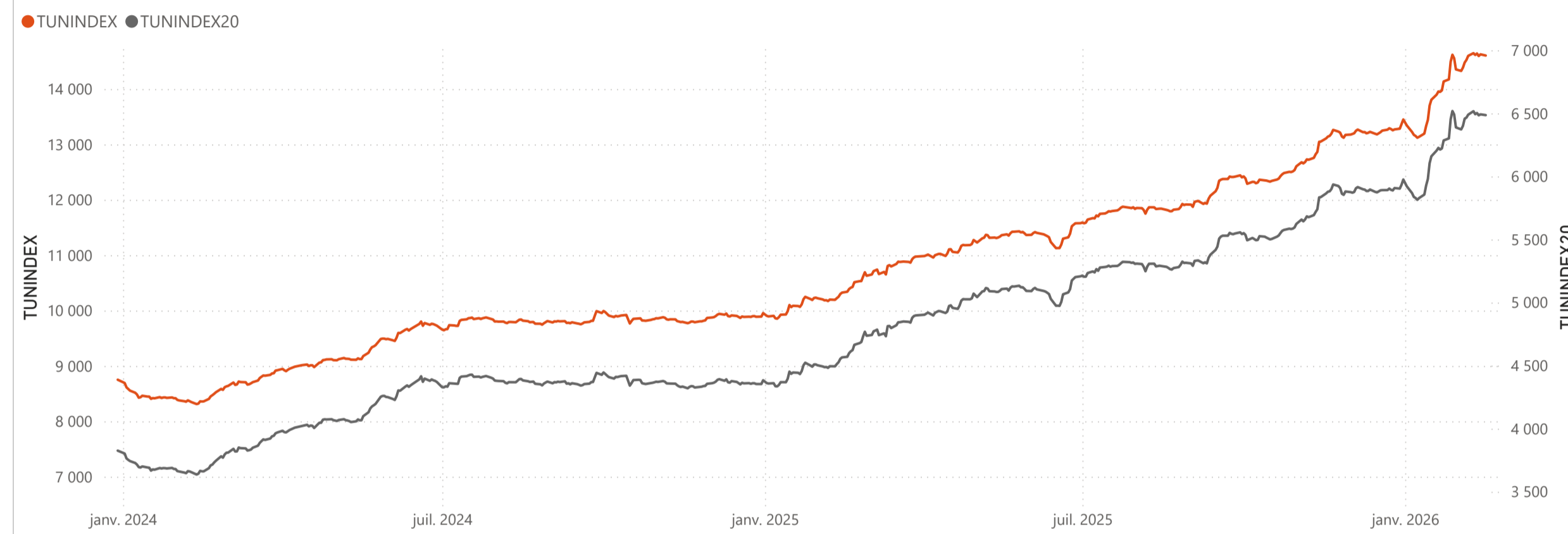
Cap. Boursière en MD	
37 877	
-0,09 %	9,26 %
Var. Jour	Var. annuelle

Marchés	Echanges Bloc	Quantité Bloc	Capitaux Bloc	Echanges	Quantité	Capitaux en TND
Marché Principal	0	0	0	2 307	489 465	6 936 112

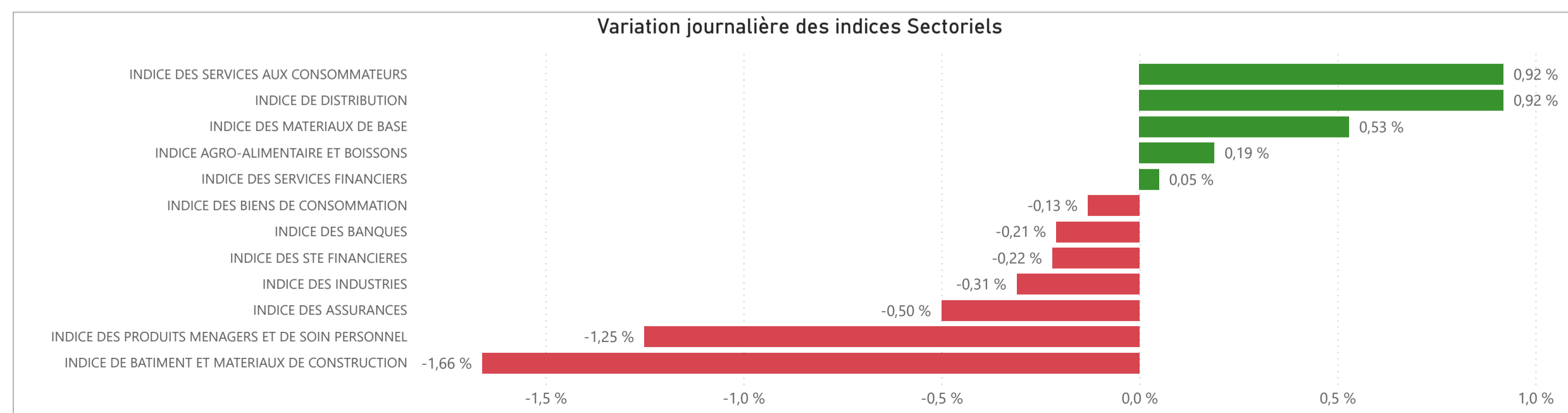


● Hausse ● Baisse ● Inchangé ● NC ● Suspendu

TUNINDEX	-0,15 %	8,58 %	Plus haut de l'année	Plus bas de l'année	TUNINDEX20	-0,10 %	8,54 %	Plus haut de l'année	Plus bas de l'année
14 604,38	Var. du Jour	Var. année	14 647,04	13 119,98	6 485,59	Var. du Jour	Var. année	6 518,11	5 814,06
			09/02/2026	08/01/2026				28/01/2026	08/01/2026



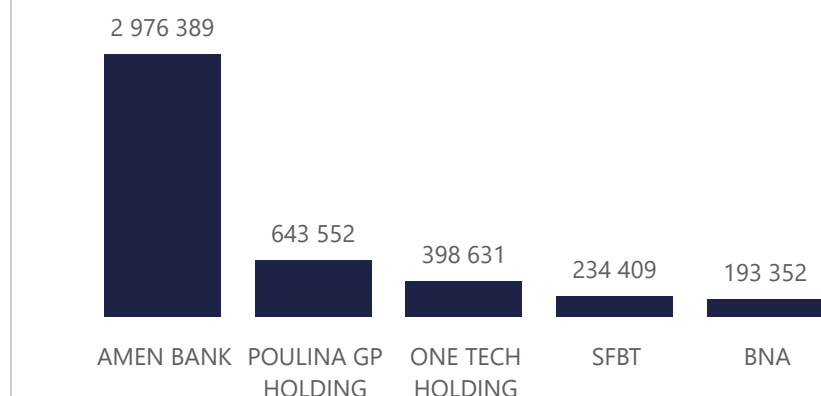
INDICES SECTORIELS	Indice du Jour	Indice Veille	Var. du Jour	Var. sur l'année	Poids dans TUNINDEX	Plus haut de l'année	Plus bas de l'année
INDICE DES STE FINANCIERES	11 377,50	11 402,08	-0,22 %	9,14 %	64,05 %	09/02/2026	11 430,67
INDICE DES BANQUES	10 564,18	10 586,64	-0,21 %	9,25 %	56,26 %	28/01/2026	10 638,55
INDICE DES ASSURANCES	20 178,63	20 280,75	-0,50 %	1,88 %	4,07 %	13/02/2026	20 280,75
INDICE DES SERVICES FINANCIERS	21 810,33	21 799,46	0,05 %	16,43 %	3,72 %	11/02/2026	21 963,21
INDICE DES SERVICES AUX CONSOMMATEURS	5 835,02	5 781,57	0,92 %	17,07 %	3,66 %	16/02/2026	5 835,02
INDICE DE DISTRIBUTION	9 193,04	9 108,84	0,92 %	17,07 %	3,66 %	16/02/2026	9 193,04
INDICE DES BIENS DE CONSOMMATION	12 265,72	12 281,46	-0,13 %	8,03 %	21,22 %	28/01/2026	12 419,33
INDICE AGRO-ALIMENTAIRE ET BOISSONS	15 539,15	15 509,54	0,19 %	10,49 %	16,59 %	28/01/2026	15 617,09
INDICE DES PRODUITS MENAGERS ET DE SOIN PERSONNEL	3 548,14	3 593,18	-1,25 %	0,07 %	4,63 %	15/01/2026	3 719,77
INDICE DES INDUSTRIES	1 850,15	1 855,94	-0,31 %	2,75 %	6,96 %	09/02/2026	1 866,62
INDICE DE BATIMENT ET MATERIAUX DE CONSTRUCTION	788,63	801,91	-1,66 %	1,30 %	3,09 %	12/02/2026	802,86
INDICE DES MATERIAUX DE BASE	7 679,17	7 639,01	0,53 %	13,02 %	2,12 %	09/02/2026	7 762,70



Valeurs les plus actives

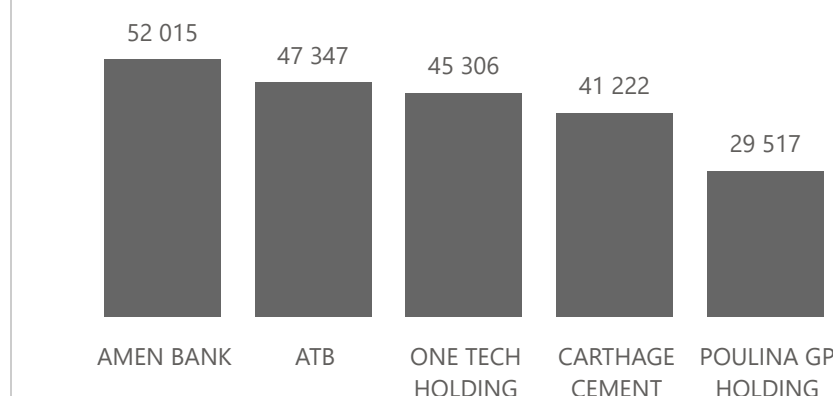
Valeur	Compartiment	Groupe	Capitaux en TND
AMEN BANK	A	11	2 976 389
POULINA GP HOLDING	A	11	643 552
ONE TECH HOLDING	A	11	398 631
SFBT	A	11	234 409
BNA	A	11	193 352

Capitaux en TND



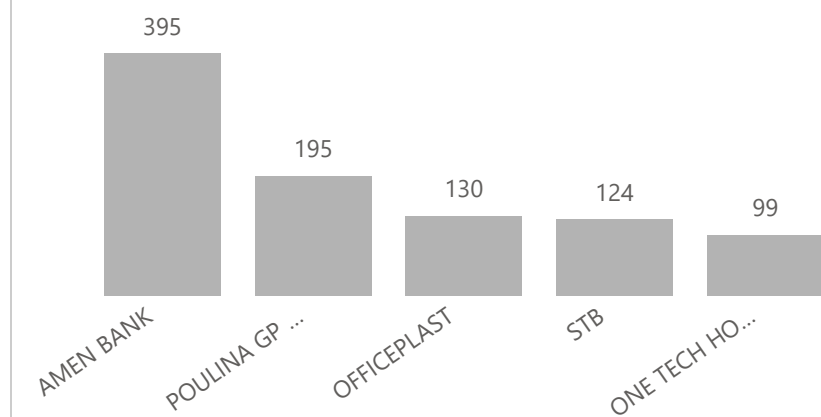
Valeur	Compartiment	Groupe	Quantité
AMEN BANK	A	11	52 015
ATB	A	11	47 347
ONE TECH HOLDING	A	11	45 306
CARTHAGE CEMENT	A	11	41 222
POULINA GP HOLDING	A	11	29 517

Quantité



Valeur	Compartiment	Groupe	Echanges
AMEN BANK	A	11	395
POULINA GP HOLDING	A	11	195
OFFICEPLAST	B	11	130
STB	A	11	124
ONE TECH HOLDING	A	11	99

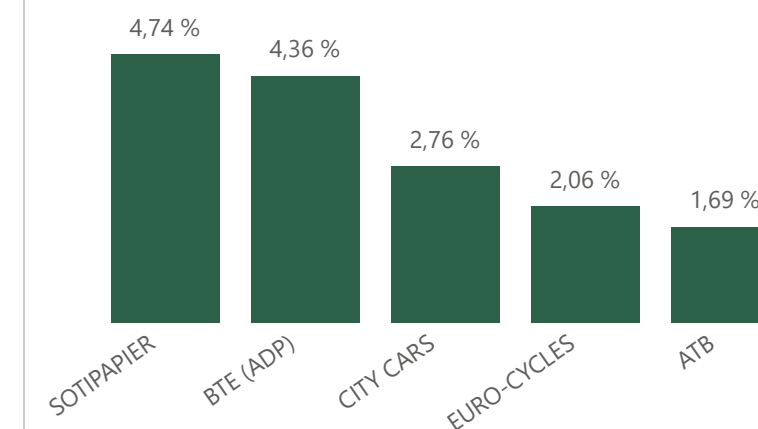
Echanges



Principaux écarts

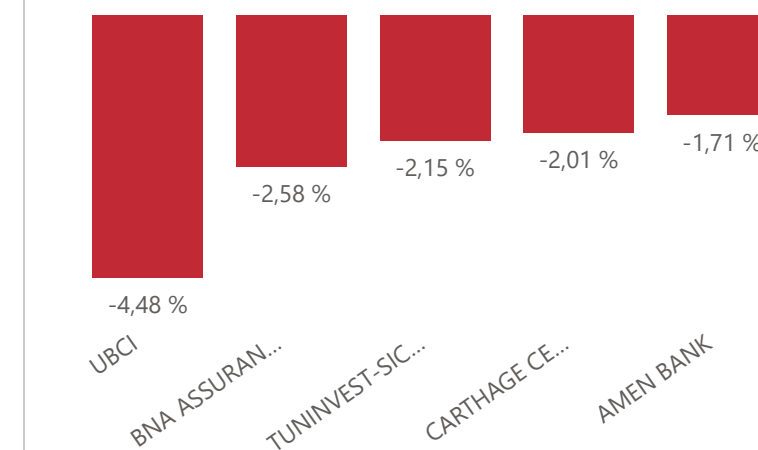
Valeur	Groupe	Cours de Clôture	Var. du Jour
SOTIPAPIER	11	2,650	4,74 %
BTE (ADP)	12	4,070	4,36 %
CITY CARS	11	25,690	2,76 %
EURO-CYCLES	11	11,890	2,06 %
ATB	11	3,600	1,69 %

Top 5 hausses



Valeur	Groupe	Cours de Clôture	Var. du Jour
UBCI	12	36,220	-4,48 %
BNA ASSURANCES	11	3,020	-2,58 %
TUNINVEST-SICAR	12	41,000	-2,15 %
CARTHAGE CEMENT	11	1,950	-2,01 %
AMEN BANK	11	57,000	-1,71 %

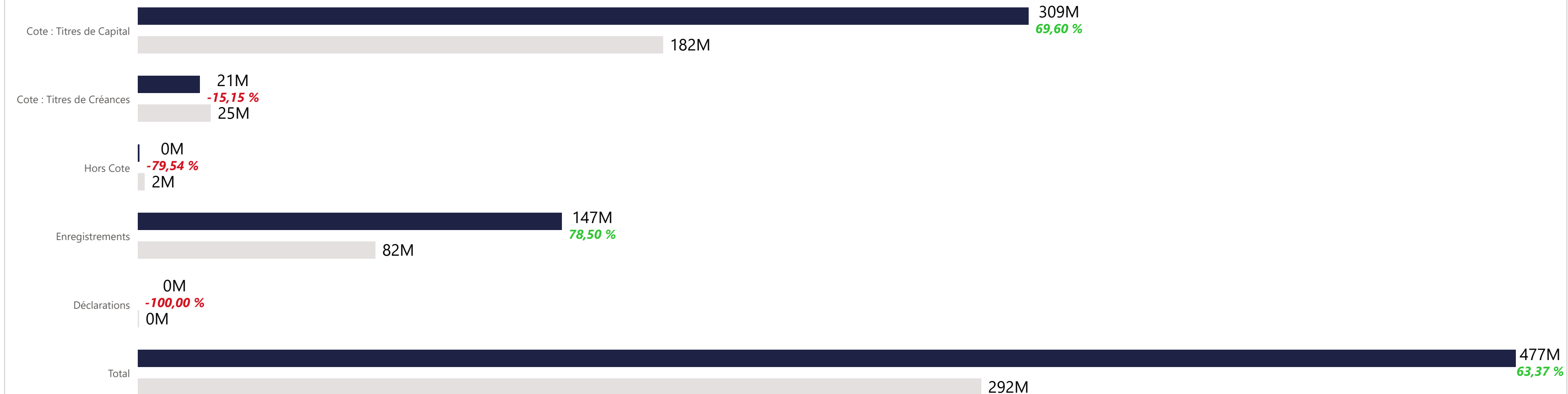
Top 5 baisses



Marchés	Echanges cumulés 2026	Echanges cumulés 2025	Variation	Quantité cumulée 2026	Quantité cumulée 2025	Variation	Capitaux cumulés 2026 en TND	Capitaux cumulés 2025 en TND	Variation
Cote : Titres de Capital	92 913	57 228	62,36 %	31 276 748	24 003 969	30,30 %	308 602 716	181 957 357	69,60 %
Cote : Titres de Créances	62	140	-55,71 %	177 404	346 452	-48,79 %	21 446 593	25 274 640	-15,15 %
Hors Cote	29	676	-95,71 %	14 185	567 912	-97,50 %	487 638	2 383 437	-79,54 %
Enregistrements	230	134	71,64 %	5 054 470	7 223 840	-30,03 %	146 867 489	82 280 656	78,50 %
Déclarations	0	1	-100,00 %	0	19	-100,00 %	0	331 510	-100,00 %
Total	93 234	58 179	60,25 %	36 522 807	32 142 192	13,63 %	477 404 436	292 227 601	63,37 %

Evolution des capitaux traités en TND 2026/2025

● Capitaux 2026 ● Capitaux 2025



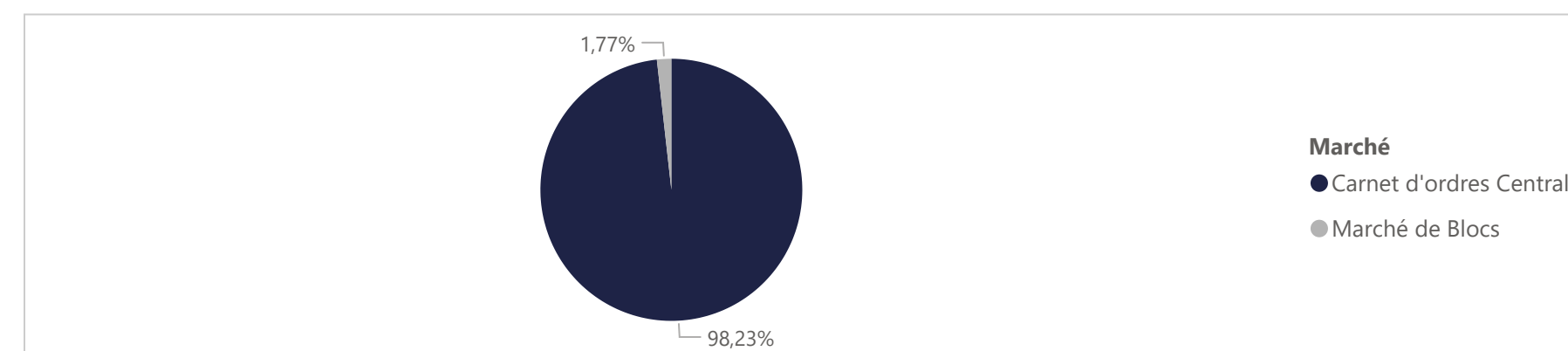
308 602 716

Capitaux traités en TND

Marché	Echanges	Quantité	Capitaux en TND
Cote : Titres de Capital	92 913	31 276 748	308 602 716

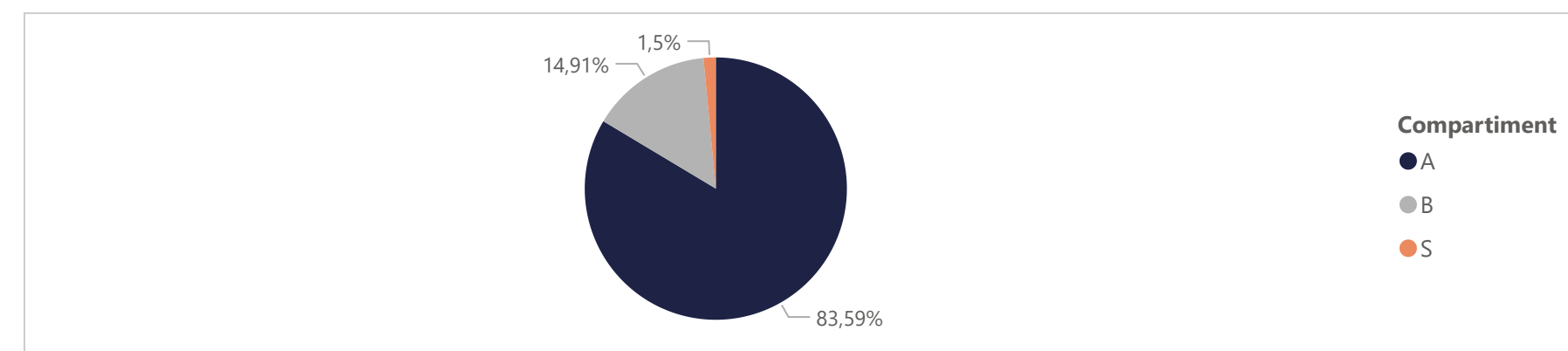
Répartition du volume entre Carnet d'ordres central et Marché de blocs

Marché	Echanges	Quantité	Capitaux en TND	Capitaux en %
Carnet d'ordres Central	92 908	30 844 354	303 135 416	98,23%
Marché de Blocs	5	432 394	5 467 300	1,77%
Total	92 913	31 276 748	308 602 716	100,00%



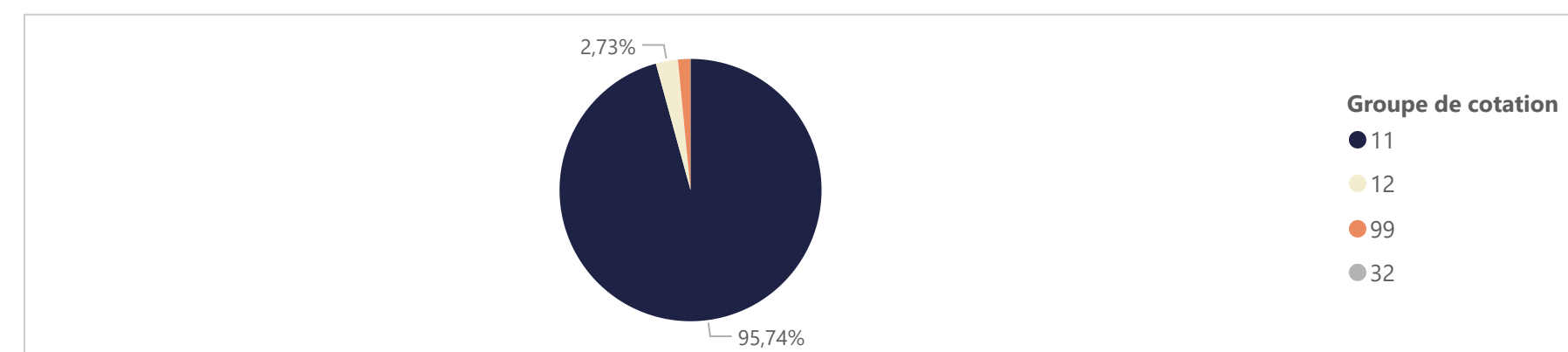
Répartition du volume par Compartiment

Compartiment	Echanges	Quantité	Capitaux en TND	Capitaux en %
A	63 934	21 330 331	257 953 760	83,59%
B	25 174	5 265 126	46 007 410	14,91%
S	3 805	4 681 291	4 641 547	1,50%
Total	92 913	31 276 748	308 602 716	100,00%



Répartition du volume par Groupe de cotation

Groupe de cotation	Echanges	Quantité	Capitaux en TND	Capitaux en %
11	85 249	25 874 236	295 448 601	95,74%
12	2 073	701 040	8 414 986	2,73%
99	3 736	4 680 985	4 638 830	1,50%
32	1 855	20 487	100 300	0,03%
Total	92 913	31 276 748	308 602 716	100,00%

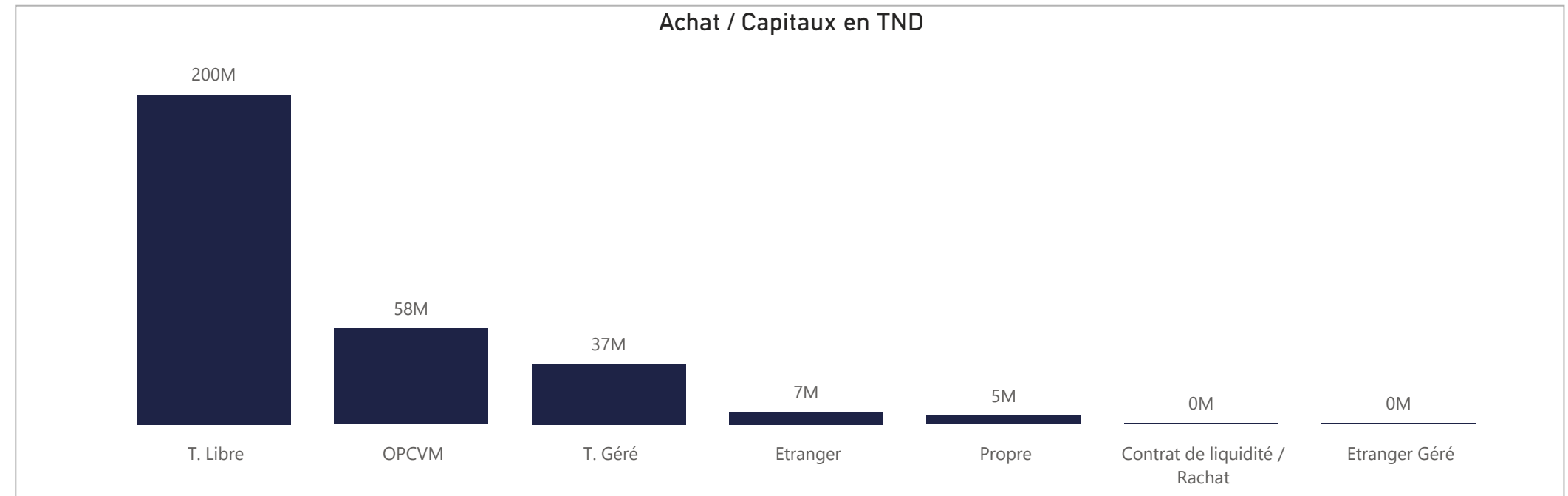


Séance du jour																			Année 2026										
SECTEUR/VALEUR	Code ISIN	MNEMO	Compartiment	Groupe	Mode de Cotation	Titres Admis	Cap. Boursière en MD	Cap. B En %	Echanges Bloc	Quantité Bloc	Capitaux Bloc en TND	Echanges	Quantité	Capitaux en TND	Clôture	Var. du Jour	Indicateur	VWAP Veille	VWAP	Var. VWAP	Ouverture	Rendement annuel	Echanges Bloc	Quantité Bloc	Capitaux Bloc en TND	Echanges	Quantité	Capitaux en TND	
BANQUES						846 256 529	16 741,74	44,20 %	0	0	0	844	162 941	3 830 348								0	0	0	21 689	6 080 896	106 669 376		
BIAT	TN0001800457	BIAT	A	11	Continu	40 800 000	5 369,28	14,18 %		44	857	112 955	131,600	-0,45 %				132,457	131,803	-0,49 %	111,000	18,56 %		2 551	126 308	15 409 747			
ATTIJARI BANK	TN0001600154	TJARI	A	11	Continu	50 000 000	3 400,00	8,98 %		34	1 710	116 765	68,000	-0,70 %				68,032	68,283	0,37 %	66,890	1,66 %		1 869	170 309	11 519 589			
AMEN BANK	TN0003400058	AB	A	11	Continu	34 920 000	1 990,44	5,26 %		395	52 015	2 976 389	57,000	-1,71 %				57,220	57,222	0,00 %	50,000	14,00 %		5 238	657 502	35 082 044			
BT	TN0002200053	BT	A	11	Continu	270 000 000	1 863,00	4,92 %		74	17 634	119 654	6,900	1,62 %				6,800	6,785	-0,22 %	6,400	7,81 %		3 881	1 786 642	11 535 655			
UIB	TN0003900107	UIB	A	11	Continu	32 560 000	878,79	2,32 %		17	1 474	39 439	26,990	-0,04 %				26,994	26,756	-0,88 %	24,850	8,61 %		451	97 482	2 473 176			
BNA	TN0003100609	BNA	A	11	Continu	64 000 000	853,76	2,25 %		80	14 552	193 352	13,340	1,14 %				13,235	13,287	0,39 %	12,070	10,52 %		4 340	1 806 734	23 399 974			
UBCI	TN0002400505	UBCI	A	12	Fixing	20 001 529	724,46	1,91 %		0	0		36,220	-4,48 % B				36,298			33,800	7,16 %		195	45 640	1 633 581			
STB	TN0002600955	STB	A	11	Continu	155 375 000	596,64	1,58 %		124	26 119	99 280	3,840	-0,26 %				3,802	3,801	-0,03 %	4,090	-6,11 %		2 089	761 436	2 895 975			
BH BANK	TN0001900604	BH	A	11	Continu	47 600 000	489,80	1,29 %		0	0		10,290	0,00 % NC				10,290			10,300	-0,10 %		231	55 402	559 637			
ATB	TN0003600350	ATB	A	11	Continu	100 000 000	360,00	0,95 %		65	47 347	167 005	3,600	1,69 %				3,547	3,527	-0,56 %	3,790	-5,01 %		563	525 886	1 919 398			
WIFACK INT BANK	TN0007200017	WIFAK	A	12	Fixing	30 000 000	211,50	0,56 %		6	222	1 566	7,050	0,00 %				7,050	7,053	0,04 %	7,700	-8,44 %		130	17 912	129 469			
BTE (ADP)	TN0001300557	BTE	B	12	Fixing	1 000 000	4,07	0,01 %		5	1 011	3 943	4,070	4,36 % H				3,893	3,900	0,18 %	3,500	16,29 %		151	29 643	111 130			
AGRO ALIMENTAIRE ET BOISSONS						571 727 409	9 341,53	24,66 %	0	0	0	327	59 992	1 071 271								1	55 000	1 122 000	11 729	3 378 301	52 736 001		
POULINA GP HOLDING	TN0005700018	PGH	A	11	Continu	180 003 600	3 960,08	10,46 %		195	29 517	643 552	22,000	1,52 %				21,530	21,803	1,27 %	18,500	18,92 %		1	55 000	1 122 000	4 014	1 118 098	22 327 785
SFBT	TN0001100254	SFBT	A	11	Continu	268 125 000	3 574,11	9,44 %		56	17 611	234 409	13,330	-0,45 %				13,363	13,310	-0,40 %	12,600	5,79 %		3 528	1 372 246	17 855 320			
DELICE HOLDING	TN0007670011	DH	A	11	Continu	109 814 524	1 592,31	4,20 %		41	6 014	86 753	14,500	0,00 %				14,482	14,425	-0,39 %	12,900	12,40 %		3 200	660 640	9 090 780			
LAND OR	TN0007510019	LNDOR	B	11	Continu	13 784 285	215,03	0,57 %		35	6 850	106 557	15,600	0,19 %				15,490	15,556	0,43 %	14,700	6,12 %		987	227 317	3 462 115			
DISTRIBUTION						194 111 628	2 292,29	6,05 %	0	0	0	145	13 265	238 244								0	0	0	6 654	1 715 304	12 246 132		
ARTES	TN0007300015	ARTES	A	11	Continu	38 250 000	513,70	1,36 %		19	2 606	35 009	13,430	-0,22 %				13,416	13,434	0,13 %	11,500	16,78 %		806	117 213	1 461 600			
ENNAKL AUTOMOBILES	TN0007410012	NAKL	A	11	Continu	30 000 000	510,00	1,35 %		16	827	13 974	17,000	0,06 %				16,840	16,898	0,34 %	15,080	12,73 %		594	82 544	1 248 868			
CITY CARS	TN0007550015	CITY	A	11	Continu	18 000 000	462,42	1,22 %		43	2 861	72 418	25,690	2,76 %				24,942	25,312	1,48 %	19,700	30,41 %		946	126 123	2 778 823			
SMART TUNISIE	TNQPQXRODTH8	SMART	B	11	Continu	10 123 443	201,05	0,53 %		12	2 195	43 036	19,860	1,33 %				19,456	19,606	0,77 %	19,500	1,85 %		564	83 918	1 588 016			
MONOPRIX	TN0001000108	MNP	B	12	Fixing	25 345 736	158,41	0,42 %		2	26	163	6,250	0,00 %				6,250	6,250	0,00 %	6,090	2,63 %		141	43 179	265 763			
MAGASIN GENERAL	TN0006440010	MAG	B	12	Fixing	15 777 070	157,77	0,42 %		9	1 817	18 170	10,000	0,00 %				10,205	10,000	-2,01 %	9,850	1,52 %		71	6 064	60 646			
SOTUMAG	TN0006580013	MGR	B	11	Continu	13 200 000	131,21	0,35 %		8	1 375	13 551	9,940	-0,10 %					9,855			8,900	11,69 %		282	69 144	648 780		
STA	TNNGTFLC2986	STA	B	11	Continu	2 000 000	126,60	0,33 %		22	626	39 601	63,300	0,08 %				62,331	63,260	1,49 %	37,440	69,07 %		1 494	56 308	3 009 311			
UADH	TN0007690019	UADH	S	99	Fixing	36 953 847	19,22	0,05 %		1	73	38	0,520	0,00 %				0,520	0,520	0,00 %	0,600	-13,33 %		199	875 847	477 515			
CELLCOM	TN0007590011	CELL	B	11	Continu	4 461 532	11,91	0,03 %		13	859	2 284	2,670	1,14 %				2,669	2,659	-0,37 %	3,320	-19,58 %		1 557	254 964	706 812			
ASSURANCE						155 551 793	2 036,63	5,38 %	0	0	0	104	23 912	239 578								0	0	0	4 935	1 376 679	16 933 014		
STAR	TN0006060016	STAR	A	11	Continu	10 000 003	574,00	1,52 %		14	1 126	64 278	57,400	-0,35 %				57,475	57,085	-0,68 %	63,780	-10,00 %		1 331	86 848	5 080 588			
ASTREE	TN0003000452	AST	A	12	Fixing	6 000 000	282,00	0,74 %		4	210	9 859	47,000	0,21 %				46,900	46,948	0,10 %	45,990	2,20 %		28	1 133	52 492			
TUNIS RE	TN0007380017	TRE	B	12	Fixing	20 000 000	280,00	0,74 %		4	640	8 960	14,000	0,00 %				14,000	14,000	0,00 %	10,380	34,87 %		666	406 532	5 056 476			
ASSUR MAGHREBIA	TN0007830011	ASSMA	A	11	Continu	4 500 000	269,10	0,71 %		7	243	14 531	59,800	1,36 %				59,797	59,800	0,01 %	56,500	5,84 %		316	46 450	2 760 581			
BNA ASSURANCES	TN0007680010	BNASS	A	11	Continu	87 391 790	263,92	0,70 %		22	5 359	16 187	3,020	-2,58 %				3,000	3,020	0,67 %	3,140	-3,82 %		1 572	497 740	1 509 228			
ASSU MAGHREBIA VIE	TNDKJ8068X14	AMV	B	11	Continu	25 000 000	192,50	0,51 %		53	16 334	125 772	7,700	0,65 %				7,697	7,700	0,04 %	6,650	15,79 %		1 020	337 942	2 471 478			
BH ASSURANCE	TN0006550016	BHASS	B	12	Fixing	2 660 000	175,11	0,46 %		0	0	0	65,830	0,00 % NC								63,000	4,49 %		2	34	2 170		
SERVICES FINANCIERS						131 016 000	1 661,15	4,39 %	0	0	0	87	13 750	263 442								0	0	0	4 819	1 157 404	19 829 004		
TUNISIE LEASING F	TN0002100907	TLS	A	11	Continu	10 800 000	448,20	1,18 %		31	2 318	95 997	41,500	0,00 %				41,979	41,414	-1,35 %	32,750	26,72 %		1 581	195 474	7 300 844			
SPDIT - SICAF	TN0001400704	SPDIT	A	11	Continu	28 000 000	364,00	0,96 %		6	629	8 110	13,000	0,78 %				12,900	12,894	-0,05 %	12,700	2,36 %		260	79 615	1 017 715			
ATL	TN0004700100	ATL	B	11	Continu	32 500 000	263,25	0,70 %		13	4 634	37 524	8,100	0,00 %				8,099	8,097	-0,02 %	6,100	32,79 %		1 441	586 733	4 082 208			
CIL	TN0004200853	CIL	B	11	Continu	7 000 000	233,73	0,62 %		17	2 741	90 992	33,390	0,88 %				33,016	33,197	0,55 %	28,250	18,19 %		625	180 171	5 499 530			
ATTIJARI LEASING	TN0006610018	TJL	B	11	Continu	2 750 000	91,16	0,24 %		3	32	1 062	33,150	0,00 %				33,139	33,181	0,13 %	29,250	13,33 %		332	28 120	864 736			

Séance du jour										Année 2026		
Secteur / Emetteur / Valeur	Code ISIN	MNEMO	Groupes	Echanges	Quantité	Capitaux en TND	Dernier cours	Indicateur	Echanges	Quantité	Capitaux en TND	
TECHNOLOGIE												
TELNET HOLDING												
TUN Da 1/10 010719	TN0007440035	TLN19	32					NC	2	5	4	
BANQUES												
ATTIJARI BANK												
TJARI - (Da)	TN0001600162	TJADA	32					NC	0	0	0	
TJARI - Da39	TN0001600261	TJA39	32					NC	0	0	0	
TJARIDA1/40 250518	TN0001600501	TJA18	32					NC	15	51	94	
TJARIDA4/21 300425	TN823JXM7725	TJA25	32	5	47	588	12,500		192	1 065	13 353	
BIAT												
BIAT Da32 4/6	TN0001800465	BIA32	32					NC	0	0	0	
BIAT Da36 1/20	TN0001800507	BIA36	32					NC	3	7	6	
BIAT DA1/20 290620	TN0001800622	BIA20	32					NC	24	144	1 090	
BIAT DA1/27 291124	TN633R17870	BIA24	32	9	17	272	16,010		156	399	8 108	
BH BANK												
BQ HABITAT (Da)	TN0001900612	BHDA	32					NC	0	0	0	
BH Da 1/20 150999	TN0001900679	BH12	32					NC	0	0	0	
BH Da1/25 14022000	TN0001900711	BH14	32					NC	0	0	0	
BHDA 1/15 28052007	TN0001900778	BHDA7	32					NC	1	2	3	
BH DA 1/3 270715	TN0001900901	BH15	32					NC	2	5	27	
BH DA 1/5 171117	TN0001900992	BH17	32					NC	2	6	12	
BT												
BQ DE TSIE - Da	TN0002200103	BTDA	32					NC	0	0	0	
BT Da 3/10 170599	TN0002200210	BT149	32					NC	0	0	0	
BT Da1/7(12/01)	TN0002200251	BT154	32					NC	0	0	0	
BT Da 1/2 23052005	TN0002200319	BTDA6	32					NC	0	0	0	
BT Da 1/2 10/06/09	TN0002200327	BTDA9	32					NC	2	10	35	
BT Da 1/3 280613	TN0002200335	BT13	32					NC	5	58	32	
BT DA 1/4 03062016	TN0002200343	BT16	32					NC	2	3	5	
BT DA 1/5 04052018	TN0002200350	BT18	32					NC	8	17	39	
BT DA 1/5 10052022	TNYHLWKDE9D7	BT22	32					NC	22	54	65	
UBCI												
UBCI Da 1/6 010900	TN0002400570	UBC00	32					NC	0	0	0	
UBCI Da 3/7 010704	TN0002400646	UBC04	32					NC	0	0	0	
UBCI Da 1/2 150710	TN0002400653	UBC10	32					NC	0	0	0	
UBCI Da8/33 141013	TN0002400695	UBC13	32					NC	20	136	1 201	
BNA												
BNA Da 1/10 040509	TN0003100633	BNA09	32					NC	0	0	0	
BNA DA 1/10 200618	TN0003100740	BNA18	32					NC	14	61	84	
BNA DA 1/55 150419	TN0003100815	BNA19	32					NC	20	301	72	
AB												
AB Da 26 3/37	TN0003400108	AB26	32					NC	0	0	0	
AB Da 29 3/40	TN0003400116	AB29	32					NC	0	0	0	
AB Da 34 2/59	TN0003400157	AB34	32					NC	0	0	0	
AB Da 1/27	TN0003400207	ABA38	32					NC	0	0	0	
ABDA 1/14 11122007	TN0003400272	ABDA7	32					NC	0	0	0	
AB Da 3/7 281209	TN0003400371	ABDA9	32					NC	0	0	0	
AB Da 1/10 110613	TN0003400454	AB13	32					NC	0	0	0	
AB DA1/24 0802016	TN0003400512	AB16	32					NC	3	14	46	
AB DA1/25 300617	TN0003400579	AB17	32					NC	3	11	121	
AB DA 1/7 12102023	TNMY01P1210P7	AB23	32					NC	6	11	240	
AB DA 2/13 281024	TN66JFMSA518	AB24	32					NC	67	313	2 495	
ATB												
ATBDA1/7 09/11/05	TN0003600434	ATBDA	32					NC	0	0	0	
ATB Da 1/10 151208	TN0003600517	ATB08	32					NC	0	0	0	
ATB Da 1/16 161210	TN0003600616	ATB10	32					NC	2	13	3	
WIFAK INTERNATIONAL BANK												
WIFAK DA1/2 121015	TN0007200132	WIF15	32					NC	3	3	6	
ASSURANCE												
ASTREE												
AST DA 1/2 140817	TN0003000528	AST17	32					NC	0	0	0	
STAR												
STAR Da 7/6 221225	TN17FVNGCJ77	STAR5	32					NC	179	845	56 633	
BNA ASSURANCES												
AMI DA 1/4 110817	TN0007680044	AMI17	32					NC	2	2	2	
AMI DA27/35 241120	TN0007680051	AMI20	32					NC	4	17	34	
SERVICES FINANCIERS												
SPDIT SICAF												
SPDIT Da 1/24 3512	TN0001400720	SPD12	32					NC	3	16	9	
TUNISIE LEASING ET FACTORING												
TUN. LEAS. (Da 10)	TN0002100915	TLSDA	32					NC	0	0	0	
TLSD Da 1/4	TN0002100956	TL001	32					NC	0	0	0	
TLSD Da 1/5 01021202	TN0002100980	TL002	32					NC	0	0	0	
TLSD Da 1/6 16181203	TN0002101012	TL503	32					NC	0	0	0	
TLSD Da 1/7 061204	TN0002101061	TL504	32					NC	0	0	0	
TLSD Da1/55 010307	TN0002101152	TL507	32					NC	0	0	0	
TLSD Da 1/56 030308	TN0002101210	TL508	32					NC	3	81	77	
TLSD Da 1/57 020309	TN0002101319	TL509	32					NC	3	22	14	
TLSD Da 1/68 301209	TN0002101392	TL592	32					NC	5	54	27	
TLSD Da 1/69 010210	TN0002101400	TL510	32					NC	5	56	28	
TLSD Da 3/80 010213	TN0002101590	TL513	32					NC	12	169	228	
TL DA3/83 10022014	TN0002101749	TL514	32					NC	16	281	368	
TL DA2/43 02022015	TN0002101814	TL515	32					NC	12	118	197	
TLSD DA1/23 010719	TN0002102044	TL519	32					NC	20	148	241	
CIL												
CIL DA 2007 1/4	TN0004201042	CIL07	32					NC	0	0	0	
CIL Da 1/5 301208	TN0004201117	CIL08	32					NC	0	0	0	
CIL Da 1/3 110610	TN0004201216	CIL10	32					NC	1	1	6	
CIL Da 1/4 030611	TN0004201281	CIL11	32					NC	1	1	6	
CIL DA2/5 15052023	TNEOEJKAP2R7	CIL23	32					NC	1	1	5	
ATL												
ATL Da 1/5 290808	TN0004700266	ATL08	32					NC	0	0	0	
ATL Da 2/17 211012	TN0004700472	ATL12	32					NC	4	17	15	
ATTIJARI LEASING												
ATTIJARI LS ROMPU	TN0006610141	TJLR	32					NC	0	0	0	
TJL Da 3/1 210717	TN0006610448	TJL17	32					NC	17	428	2 410	
BH LEASING												
BL DA 1/4 250515	TN0006720072	ML15	32					NC	7	7	4	
HANNIBAL LEASE												
HL DA 1/10 180817	TN0007310378	HL17	32					NC	0	0	0	
HL DA37/100 090720	TN0007310519	HL20	32					NC	12	221	481	
TELECOMMUNICATIONS												
SOTETEL												
SOTETEL Da1/6	TN0006530059	SOT01	32					NC	1	2	4	
SOT Da 1/5 010102	TN0006530067	SOT02	32					NC	0	0	0	
SOT Da 1/5 010703	TN0006530075	SOT03	32					NC	0	0	0	
SOT Da 1/10 150704	TN0006530083	SOT04	32					NC	0	0	0	
SOT Da1/23 010906	TN0006530091	SOT06	32					NC	1	7	2	
DISTRIBUTION												
MONOPRIX												
MONOPRIX Da	TN0001000116	MNPDA	32					NC	0	0	0	
MNP Da 1/2 100611	TN0001000124	MNP11	32					NC	0	0	0	
MNP Da 1/5 040612	TN0001000132	MNP12	32					NC	0	0	0	
MNP Da 1/5 160615	TN0001000140	MNP15	32					NC	8	10	8	
MAGASIN GENERAL												
MAG GEN Da 1/2	TN0006440028	MGDA4	32					NC	0	0	0	
SOTUMAG												
MGR Da1/3 050710	TN0006580021	MGR10	32					NC	0	0	0	
MGR DA 1/10 201217	TN0006580039	MGR17	32					NC	0	0	0	
ARTES												
ARTES Da1/4 230712	TN0007300023	ART12	32					NC	0	0	0	
ARTES Da1/5 040313	TN0007300031	ART13	32					NC	0	0	0	
CITY CARS												
CITY DA1/3 230919	TN0007550023	CTV19	32					NC	3	5	32	
SMART TUNISIE												
SMART DA1/5 070623	TN71DY8X6058	SMT23	32					NC	12	21	66	
SMART DA1/6 111124	TN7PHUMSGW2	SMT24	32					NC	25	102	293	
VOYAGE ET LOISIRS												
TUNISAIR												
TUNISAIR - Da 01	TN0001200419	TAIDA	32					NC	0	0	0	
TUNISAIR - Da 04	TN0001200468	TA04	32					NC	0	0	0	
TAIR Da1/10 010799	TN0001200476	TA09	32					NC	0	0	0	
TAIR Da1/10 030700	TN0001200492	TA00	32					NC	1	3	0	
TUNISAIR Da 1/10	TN0001200518	TA01	32					NC	1	27	1	
TAIR DA1/22 310806	TN0001200534	TA06	32					NC	3	30	1	
TAIR Da 1/5 010908	TN0001200542	TA08	32					NC	7	31		

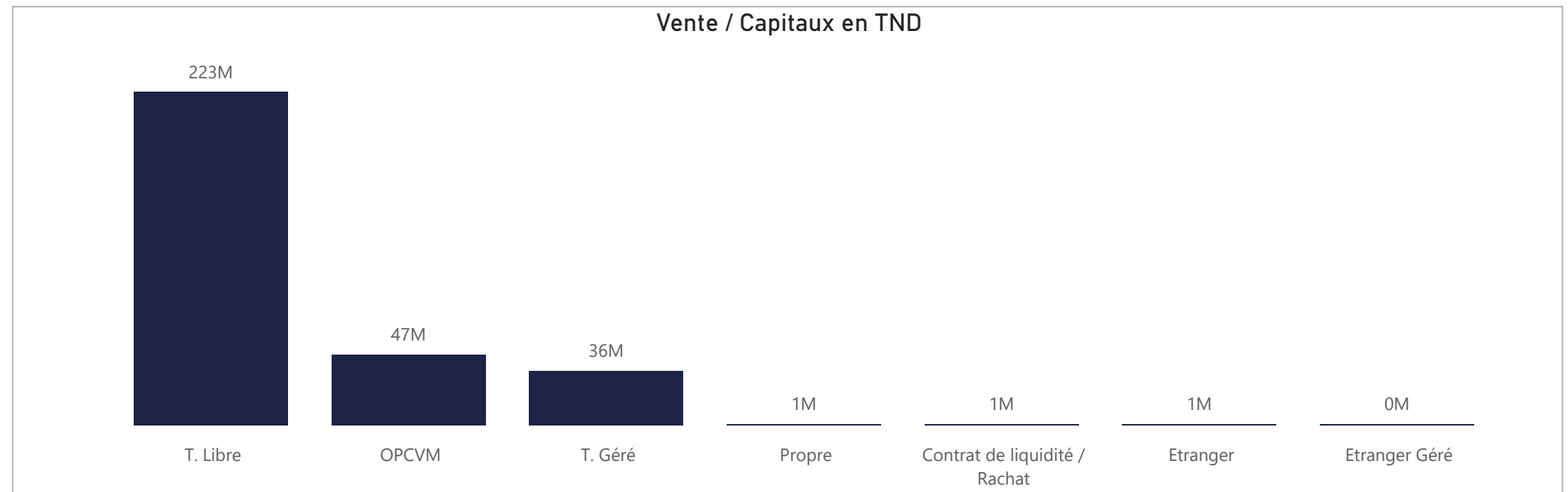
ACHAT

Achat	Echanges	Quantité	Capitaux en TND	Capitaux en %
T. Libre	73 338	22 132 485	200 254 373	64,89%
OPCVM	8 893	5 098 214	58 311 412	18,90%
T. Géré	8 466	2 716 838	36 823 241	11,93%
Etranger	1 130	601 479	7 381 489	2,39%
Propre	825	595 626	5 266 559	1,71%
Contrat de liquidité / Rachat	237	122 406	470 367	0,15%
Etranger Géré	24	9 700	95 277	0,03%
Total	92 913	31 276 748	308 602 716	100,00%



VENTE

Vente	Echanges	Quantité	Capitaux en TND	Capitaux en %
T. Libre	70 532	23 841 130	222 583 961	72,13%
OPCVM	9 416	4 273 242	47 091 435	15,26%
T. Géré	12 178	2 840 942	36 214 775	11,74%
Propre	427	228 529	975 359	0,32%
Contrat de liquidité / Rachat	168	28 242	892 691	0,29%
Etranger	184	60 161	818 819	0,27%
Etranger Géré	8	4 502	25 676	0,01%
Total	92 913	31 276 748	308 602 716	100,00%



ACHAT

Marché Principal

Mois	Contrat de liquidité / Rachat	Etranger	Etranger Géré	OPCVM	Propre	T. Géré	T. Libre	Total
janvier	357 291	5 865 195	86 909	39 720 950	2 089 700	27 643 306	144 119 552	219 882 904
février	113 076	1 516 294	8 368	18 590 462	3 176 858	9 179 935	56 134 820	88 719 813
2	24 239	740 197	2 013	2 053 099	118 667	683 365	4 507 622	8 129 203
3	22 544	98 179	1 009	2 786 911	553 015	840 290	5 478 888	9 780 837
4	3 933	253 920		1 653 614	92 795	805 280	4 953 168	7 762 709
5	21 493	4 725		1 795 433	840 740	1 078 727	4 345 303	8 086 421
6		69 256		1 174 771	815 110	576 612	5 799 107	8 434 856
9	16 915	67 240		1 301 796	141 767	654 166	4 393 023	6 574 907
10	23 952	64 979		4 571 689	295 192	857 710	8 310 117	14 123 638
11		156 153	2 496	760 558	45 240	836 183	5 151 946	6 952 577
12		61 645		782 701	166 220	729 085	3 777 903	5 517 554
13				426 673	69 121	1 136 896	4 788 309	6 420 999
16			2 850	1 283 215	38 990	981 622	4 629 435	6 936 112
Total	470 367	7 381 489	95 277	58 311 412	5 266 559	36 823 241	200 254 373	308 602 716

Marché de Bloc

Mois	T. Libre	Total
janvier	4 345 300	4 345 300
février	1 122 000	1 122 000
11	1 122 000	1 122 000
Total	5 467 300	5 467 300

VENTE

Marché Principal

Mois	Contrat de liquidité / Rachat	Etranger	Etranger Géré	OPCVM	Propre	T. Géré	T. Libre	Total
janvier	437 318	641 174	22 682	35 671 117	532 921	26 363 928	156 213 763	219 882 904
février	455 373	177 645	2 994	11 420 317	442 438	9 850 847	66 370 199	88 719 813
2	43 274	21 464		1 055 831	86 200	904 086	6 018 348	8 129 203
3	44 236	5 518		1 070 573	56 814	894 462	7 709 235	9 780 837
4	48 986	26 516		1 237 234	49 726	995 648	5 404 599	7 762 709
5	66 947	96 757		1 499 830	29 834	1 524 824	4 868 230	8 086 421
6	45 457	11 260		2 659 215	49 239	641 015	5 028 670	8 434 856
9	65 718		2 994	1 529 266	37 251	568 743	4 370 935	6 574 907
10	28 207	5 886		628 321	39 556	596 001	12 825 668	14 123 638
11	5 822	7 996		932 589	32 993	930 917	5 042 259	6 952 577
12	10 806	35		354 785	793	1 056 504	4 094 632	5 517 554
13	47 850	2 040		256 832	59 925	931 790	5 122 562	6 420 999
16	48 070	174		195 842	108	806 856	5 885 062	6 936 112
Total	892 691	818 819	25 676	47 091 435	975 359	36 214 775	222 583 961	308 602 716

Marché de Bloc

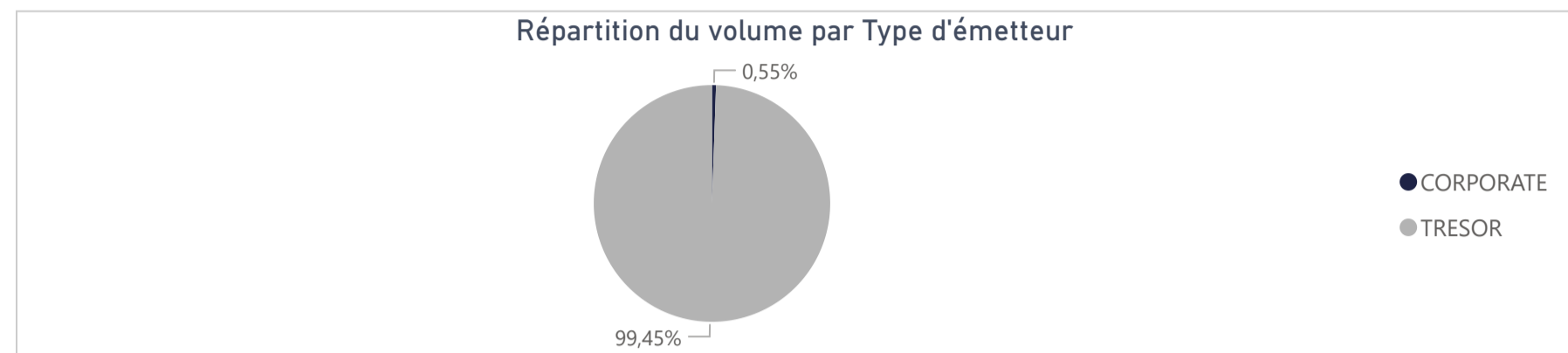
Mois	T. Libre	Total
janvier	4 345 300	4 345 300
février	1 122 000	1 122 000
11	1 122 000	1 122 000
Total	5 467 300	5 467 300

21 446 593

Capitaux traités sur l'année en TND

Marché	Echanges	Quantité	Capitaux en TND
Cote : Titres de Créances	62	177 404	21 446 593

Type d'émetteur	Echanges	Quantité	Capitaux en TND	Capitaux en %
TRESOR	61	176 304	21 328 155	99,45%
CORPORATE	1	1 100	118 438	0,55%
Total	62	177 404	21 446 593	100,00%



Achat	Echanges	Quantité	Capitaux en TND	Capitaux en %
OPCVM	38	167 742	21 357 072	99,58%
T. Libre	16	7 135	64 773	0,30%
T. Géré	8	2 527	24 748	0,12%
Total	62	177 404	21 446 593	100,00%

Vente	Echanges	Quantité	Capitaux en TND	Capitaux en %
OPCVM	20	94 673	14 072 023	65,61%
Propre	1	70 000	7 192 299	33,54%
T. Libre	36	10 405	158 033	0,74%
T. Géré	5	2 326	24 238	0,11%
Total	62	177 404	21 446 593	100,00%

Répartition des capitaux traités en TND par catégorie de donneurs d'ordres

ACHAT				
Mois	OPCVM	T. Géré	T. Libre	Total
janvier	20 166 467	24 748	40 978	20 232 194
février	1 190 605		23 795	1 214 399
2	1 175		1 826	3 001
4	174 446			174 446
6			646	646
9	118 438			118 438
10	1 717			1 717
11	2 290		19 636	21 926
12	46 775		1 687	48 461
13	839 807			839 807
16	5 957			5 957
Total	21 357 072	24 748	64 773	21 446 593

VENTE					
Mois	OPCVM	Propre	T. Géré	T. Libre	Total
janvier	12 951 630	7 192 299	8 142	80 123	20 232 194
février	1 120 393		16 095	77 911	1 214 399
2				3 001	3 001
4	163 697			10 749	174 446
6				646	646
9	118 438				118 438
10				1 717	1 717
11			16 095	5 830	21 926
12				48 461	48 461
13	838 258			1 549	839 807
16				5 957	5 957
Total	14 072 023	7 192 299	24 238	158 033	21 446 593

Séance du jour														Année 2026			
Valeur	Code ISIN	MNEMO	Groupe	Echanges	Quantité	Capitaux en TND	Clôture en %	Var. du Jour	Indicateur	VWAP Veille en %	VWAP en %	Var. VWAP	Ouverture en %	Echanges	Quantité	Capitaux en TND	
BTA 6.3% Oct 2026	TN0008000580	B1026	21				98,000	0,00 %	NC				98,000	0	0	0	
BTA6.7% Avril 2028	TN0008000606	B0428	21				93,100	0,00 %	NC				93,100	0	0	0	
BTA 6.3% Mars 2026	TN0008000622	B0326	21				99,780	0,00 %	NC				99,660	2	1 018	1 069 703	
BTA 6,6% Mars 2027	TN0008000655	B0327	21				98,000	0,00 %	NC				97,100	1	158	163 697	
BTA 7,5% Juil 2032	TN0008000663	B0732	21				97,000	0,00 %	NC				97,000	0	0	0	
BTA 7% Juil 2028	TN0008000697	B0728	21				90,500	0,00 %	NC				90,500	0	0	0	
BTA 7,2% Fev 2027	TN0008000721	B0227	21				98,740	0,00 %	NC				97,590	4	8 700	9 161 709	
BTA 7,4% Fev 2030	TN0008000739	B0230	21				93,700	0,00 %	NC				93,450	1	50	50 317	
BTA 7,2% Mai 2027	TN0008000747	B0527	21				98,440	0,00 %	NC				96,510	1	45	46 775	
BTA 8% Nov 2030	TN0008000762	B1130	21				97,000	0,00 %	NC				97,000	0	0	0	
BTA 7,3% Dec 2027	TN0008000770	B1227	21				91,050	0,00 %	NC				91,050	0	0	0	
BTA 7,5% Janv 2028	TN0008000796	B0128	21				100,000	0,00 %	NC				100,000	0	0	0	
BTA 8% Mars 2033	TN0008000804	B0333	21				100,000	0,00 %	NC				100,000	0	0	0	
BTA 7,5% Dec 2028	TN0008000812	B1228	21				94,720	0,00 %	NC				94,720	0	0	0	
BTA 8,8% Sept 2032	TN14N1SD7B2	B0932	21				100,000	0,00 %	NC				100,000	0	0	0	
BTA 8% Janv 2029	TNHUVZNLATV4	B0129	21				100,000	0,00 %	NC				100,000	0	0	0	
BTA 8,25% Juin2031	TNN0S0ORH1F1	B0631	21				95,300	0,00 %	NC				95,300	0	0	0	
BTA 9% sept 2029	TNLRQIPOJY4	B0929	21				99,100	0,00 %	NC				98,700	2	430	438 126	
BTA 9,4% aout 2033	TNNUS2JABSF6	B0833	21				99,950	0,00 %	NC				100,010	1	800	831 328	
BTA 9,5% aout 2035	TN19GXXADLD0	B0835	21				100,000	0,00 %	NC				100,000	0	0	0	
BTA 9,70% Oct 2027	TN9EGII9CQ82	B1027	21				101,270	0,00 %	NC				100,000	1	50	52 017	
BTA 9,87% Oct 2031	TNOODT102PF5	B1031	21				100,000	0,00 %	NC				100,000	0	0	0	
BTA 9,80% Oct 2028	TN87SF5T9RO3	B1028	21				100,000	0,00 %	NC				100,000	0	0	0	
BTA 9,89% Juin2033	TNI5BPOGW9F1	B0633	21				100,000	0,00 %	NC				100,000	0	0	0	
BTA 9,90% Dec 2034	TNXJGTXAROH4	B1234	21				100,000	0,00 %	NC				100,000	0	0	0	
BTA 9,87% Janv2032	TNCYAUIJ413	B0132	21				102,110	0,00 %	NC				101,310	1	550	562 200	
BTA 9,83% mars2034	TNV7HGOLTYL8	B0334	21				100,000	0,00 %	NC				100,000	0	0	0	
BTA 9,28% juin2028	TNL8K8A9Q440	B0628	21				100,000	0,00 %	NC				100,000	0	0	0	
BTA 9,49% juin2034	TNBF55WVBO32	B0634	21				100,000	0,00 %	NC				100,000	0	0	0	
BTA 9,37% juin2029	TNNC6SZ1UFM6	B0629	21				100,270	0,00 %	NC				100,000	1	100	105 687	
BTA 9,45% juil2035	TNEHPA8HGPD7	B0735	21				100,000	0,00 %	NC				100,000	0	0	0	
BTA 9,31% juin2030	TNXS9NK4WGP1	B0630	21				99,930	0,00 %	NC				100,730	1	150	155 711	
BTA 9,28% mars2029	TN5NNTY0MW72	B0329	21				100,000	0,00 %	NC				100,000	0	0	0	
BTA 9,40% Dec 2035	TNQEVW1AZTU8	B1235	21				100,000	0,00 %	NC				100,000	0	0	0	
BTA 7,75% Mars2035	TNRZET64V1L9	B0335	21				100,000	0,00 %	NC				100,000	0	0	0	
BTA 7,75% Mars2036	TN673BVAIRO4	B0336	21				100,000	0,00 %	NC				100,000	0	0	0	
BTA 7,75% Mars2038	TNEF0249ZM68	B0338	21				100,000	0,00 %	NC				100,000	0	0	0	
ENAT2021 8,70%A PP	TN0008000820	NA26	21				95,000	0,00 %	NC				97,500	1	100	499	
E NAT 2021 8,80% B	TN0008000838	NB26	21				100,000	0,00 %	NC				100,000	1	5 000	524 833	
E NAT 2021 8,90% C	TN0008000846	NC28	21				93,000	0,00 %	NC				93,000	0	0	0	
ENAT22021 8,70%APP	TN0008000887	NA226	21				97,000	0,00 %	NC				97,000	0	0	0	
ENAT2 2021 8,80% B	TN0008000895	NB226	21				100,000	0,00 %	NC				100,000	0	0	0	
ENAT2 2021 8,90% C	TN0008000903	NC228	21	1	6	5 957	95,000	0,00 %	NC		95,000		95,000	1	6	5 957	
ENAT2 HASSAN21 APP	TN0008000853	NH226	21				100,000	0,00 %	NC				100,000	0	0	0	
ENAT32021 8,70%APP	TNZBXQU5RZ91	NA3F6	21				100,000	0,00 %	NC				97,000	4	2 042	10 339	
ENT32021T+2,45%APP	TNSUXW7EBUQ0	NA3V6	21				95,000	0,00 %	NC				95,000	0	0	0	
ENAT3 2021 8,80% B	TNYZO6UGUZ33	NB3F6	21				94,500	0,00 %	NC				94,500	0	0	0	
ENAT32021 T+2,55%B	TN5QHXZ8T348	NB3V6	21				100,000	0,00 %	NC				100,000	0	0	0	
ENAT3 2021 8,90% C	TN3QL5M1QLW6	NC3F8	21				100,000	0,00 %	NC				100,000	0	0	0	
ENAT32021 T+2,65%C	TNJP2LP1CV1E	NC3V8	21				100,000	0,00 %	NC				100,000	0	0	0	
ENAT3 HASSAN21 APP	TNE5I87AYZT5	NHA36	21				100,000	0,00 %	NC				100,000	0	0	0	
ENAT3 HASSAN2021 B	TNVSDML2VYJ5	NHB36	21				100,000	0,00 %	NC				100,000	0	0	0	
ENAT3 HASSAN2021 C	TNJQ3VIAM1R9	NHC38	21				100,000	0,00 %	NC				100,000	0	0	0	
ENAT1 2022 A 8,80%	TNPSLOPEJVO7	NAF27	21				100,200	0,00 %	NC			100,200	95,000	17	12 585	135 599	
ENAT1 2022A T+2,4%	TNLEGO8CKWX3	NAV27	21				100,000	0,00 %	NC				92,500	1	1 170	12 714	
ENAT1 2022 B 8,90%	TNHG2VXQ3BG0	NBF29	21				98,000	0,00 %	NC				100,000	1	20	1 688	
ENAT1 2022B T+2,5%	TN0OU20VQY55	NBV29	21				100,000	0,00 %	NC				100,000	0	0	0	
ENAT1 2022 C 9,10%	TN5XXZZ454U2	NCF32	21				100,000	0,00 %	NC				100,000	0	0	0	
ENAT1 2022CT+2,65%	TNQHMI7RBR5	NCV32	21				100,000	0,00 %	NC				100,000	0	0	0	
ENAT1 HASSAN2022 A	TNCDR74CL701	NHA27	21				100,000	0,00 %	NC				100,000	0	0	0	
ENAT1 HASSAN2022 B	TNBH89XIP394	NHB29	21				100,000	0,00 %	NC				100,000	0	0	0	
ENAT1 HASSAN2022 C	TNW11CNSIM5T4	NHC32	21				100,000	0,00 %	NC				100,000	0	0	0	
ENAT22022 9,25%APP	TNJ1M1ZAWYG5	NA2F7	21				100,400	0,00 %	NC			100,400	99,000	3	23 000	245 209	
ENT2 22 T+2,15%APP	TNQCK0BPZ5A4	NA2V7	21				100,000	0,00 %	NC				100,000	1	1 500	15 830	
ENAT2 2022 9,35% B	TNQVHBSWZ2K2	NB2F9	21				97,100	0,00 %	NC				101,750	1	100	8 250	
ENAT22022 T+2,2% B	TNFOOWIRGBH7	NB2V9	21				100,000	0,00 %	NC				100,000	0	0	0	
ENAT2 2022 9,60% C	TN9EO2MTU05	NC2F2	21				100,700	0,00 %	NC				100,700	0	0	0	
ENAT2 2022T+2,40%C	TN11TIB0EPV4	NC2V2	21				100,000	0,00 %	NC				100,000	0	0	0	
ENAT2 HASSAN22 APP	TNM46OWVRPO6	NH2A7	21				65,000	0,00 %	NC				65,000	0	0	0	
ENAT2 HASSAN2022 B	TNU9AUB15T16	NH2B9	21				100,000	0,00 %	NC				100,000	0	0	0	
ENAT2 HASSAN2022 C	TN714WHHWNW4	NH2C2	21				100,000	0,00 %	NC				100,000	0	0	0	
ENAT32022 9,25%APP	TNXNSU5ILB12	NA3F7	21				93,000	0,00 %	NC				93,000	0	0	0	
ENT3 22 T+2,15%APP	TNWL1ODSWXK1	NA3V7	21				99,000	0,00 %	NC				99,000	0	0	0	
ENAT3 2022 9,35% B	TNRGVSCDE36	NB3F9	21				100,170	0,00 %	NC				100,170	0	0	0	
ENAT32022 T+2,2% B	TN0JN6PVVH38	NB3V9	21				100,000	0,00 %	NC				100,000	0	0	0	
ENAT3 2022 9,60% C	TN4A4WPDZOC1	NC3F2	21				100,000	0,00 %	NC				100,000	0	0	0	
ENAT3 2022T+2,40%C	TNI2090I5G66	NC3V2	21				100,000	0,00 %	NC				100,000	0	0	0	
ENAT42022 9,35%APP	TNOAYHSVTHY1	NA4F7	21				99,000	0,00 %	NC				99,000	0	0	0	
ENT4 2022 T+2% APP	TN2MVOGUKOAS	NA4V7	21				100,750	0,00 %	NC				100,750	0	0	0	
ENAT4 2022 9,4% B	TNWRCVSYL730	NB4F9	21				96,000	0,00 %	NC				96,000	0	0	0	
ENAT42022T+2,05% B	TN7PM93UZP50	NB4V9	21				100,000	0,00 %	NC				100,000	0	0	0	
ENAT4 2022 9,60% C	TNEFCT8MXYZ3	NC4F2	21				100,000	0,00 %	NC				100,000	0	0	0	
ENAT4 2022T+2,25%C	TNVFSLG1FH4	NC4V2	21				100,000	0,00 %	NC				100,000	0	0	0	
ENAT4HASSAN2022APP	TNA3G5IE2961	NH4A7	21				100,000	0,00 %	NC				100,000	0	0	0	
ENAT4 HASSAN2022 C	TNQRS5G236GA1	NH4C2	21				100,000	0,00 %	NC				100,000	0	0	0	
ENAT12023 9,75%APP	TN6DQ00JBLT7	NAF28	21				101,400	0,00 %	NC			101,400	97,000	2	44 737	497 188	
ENT12023T+1,7% APP	TNBYTZTD19Z0	NAV28	21				91,000	0,00 %	NC				91,000	0	0	0	
ENAT1 2023 9,8% B	TNCGJF5TW027	NBF30	21				93,500	0,00 %	NC				93,500	0	0	0	
ENAT12023T+1,75% B	TN3C6DVEWM76																

Séance du jour														Année 2026			
Valeur	Emetteur	Code ISIN	MNEMO	Groupe	Echanges	Quantité	Capitaux en TND	Clôture en %	Var. du Jour	Indicateur	VWAP Veille en %	VWAP en %	Var. VWAP	Ouverture en %	Echanges	Quantité	Capitaux en TND
BTE0930 5.85%AP20	BTE	TN0001300607	BE10B	21				100,000	0,00 %	NC				100,000	0	0	0
BTE0232 6.25%P20	BTE	TN0001300623	BE11F	21				100,000	0,00 %	NC				100,000	0	0	0
BTEB0127 11.5%P7-2	BTE	TN0001300680	BE9BF	21				100,000	0,00 %	NC				100,000	0	0	0
BTEB0127T+3.25P7-2	BTE	TN0001300698	BE9BV	21				100,000	0,00 %	NC				100,000	0	0	0
BSA0627 8.75% P5PP	BIAT	TN059Z110G78	B22AF	21				100,000	0,00 %	NC				100,000	0	0	0
BSA0627T+2.55%P5PP	BIAT	TN2XZZTDCR70	B22AV	21				100,000	0,00 %	NC				100,000	0	0	0
BSB0627 8.75% P5	BIAT	TNBLRFH96SL4	B22BF	21				100,130	0,00 %	NC				100,130	0	0	0
BSB0627T+2.55% P5	BIAT	TNUALDKV3BS3	B22BV	21				100,000	0,00 %	NC				100,000	0	0	0
BSC0627 9.15% IF5	BIAT	TNODT45XV9P9	B22CF	21				98,440	0,00 %	NC				98,440	0	0	0
BSC0627T+2.95% IF5	BIAT	TN9MG9S138K0	B22CV	21				91,720	0,00 %	NC				91,720	0	0	0
BSD0629 9.20% P7-2	BIAT	TN8J8QFA4123	B22DF	21				100,000	0,00 %	NC				100,000	0	0	0
BSD0629 T+3% P7-2	BIAT	TNGOJL11N67	B22DV	21				100,000	0,00 %	NC				100,000	0	0	0
BSE0629 9.45% IF7	BIAT	TNPZ2BZUFO23	B22EF	21				100,000	0,00 %	NC				100,000	0	0	0
BSE0629T+3.25% IF7	BIAT	TN4IAOG12753	B22EV	21				100,000	0,00 %	NC				100,000	0	0	0
BSF0632 9.60%P10-5	BIAT	TNGQ611JKPR4	B22FF	21				100,000	0,00 %	NC				100,000	0	0	0
BSF0632T+3.35P10-5	BIAT	TNDJUT047V9	B22FV	21				100,180	0,00 %	NC				100,180	0	0	0
BSG0632 9.70% IF10	BIAT	TNFSFT39R800	B22GF	21				100,760	0,00 %	NC				100,760	0	0	0
BSG0632T+3.45%IF10	BIAT	TNHD4NKEWF69	B22GV	21				100,000	0,00 %	NC				100,000	0	0	0
BH SC0326 10.3P7-2	BH BANK	TN0001901115	B59CF	21				100,000	0,00 %	NC				100,000	0	0	0
BH SC0326T+2.6P7-2	BH BANK	TN0001901123	B59CV	21				100,000	0,00 %	NC				100,000	0	0	0
BHSA1026T+2.55P5-1	BH BANK	TNSH8NXC1WC4	BS21A	21				100,860	0,00 %	NC				100,860	0	0	0
BHSB1026T+2.7%INF5	BH BANK	TNIHW049ARG5	BS21B	21				100,000	0,00 %	NC				100,000	0	0	0
BH SC1028 9.1%P7-2	BH BANK	TNOPIDORGAE6	BS21C	21				99,970	0,00 %	NC				99,970	0	0	0
BHSD1028T+2.9%P7-2	BH BANK	TNA4HARL4UU5	BS21D	21				100,000	0,00 %	NC				100,000	0	0	0
STB0528T+1.75%AP20	STB	TN0002601003	STB8C	21				100,000	0,00 %	NC				100,000	0	0	0
STB0533 T+2.0%AP25	STB	TN0002601011	STB8D	21				100,000	0,00 %	NC				100,000	0	0	0
STB SC1126 11%P7-2	STB	TN0002601169	S91CF	21				100,150	0,00 %	NC				100,150	0	0	0
STBSC1126T+2.8P7-2	STB	TN0002601177	S91CV	21				100,000	0,00 %	NC				100,000	0	0	0
STBSD1126 11.5%IF7	STB	TN0002601185	SB91D	21				100,000	0,00 %	NC				100,000	0	0	0
STB SC0427 11%P7-2	STB	TN0002601219	S20CF	21				100,150	0,00 %	NC				100,150	0	0	0
STBSA0127 8.7% AP5	STB	TNWQSQOMZ65V8	S21AF	21				99,520	0,00 %	NC				99,520	0	0	0
STBSA0127T+2.3%AP5	STB	TN8X3GZLYOR8	S21AV	21				98,820	0,00 %	NC				98,820	0	0	0
STBSB0127 8.95%IF5	STB	TNTGLIP3KDL6	S21BF	21				100,000	0,00 %	NC				100,000	0	0	0
STBSB0127T+2.55IF5	STB	TN4UMPL967X2	S21BV	21				100,000	0,00 %	NC				100,000	0	0	0
STBSC0127 9.1% AP5	STB	TNXFR5BNBPM9	S21CF	21				100,000	0,00 %	NC				100,000	0	0	0
STBSC0127T+2.7%AP5	STB	TN2MYCP047G7	S21CV	21				100,000	0,00 %	NC				100,000	0	0	0
STBSD0127 9.35%IF5	STB	TNL6Z2LXMEP5	S21DF	21				100,000	0,00 %	NC				100,000	0	0	0
STBSE0127 8.7% AP5	STB	TNOR77XCOAH0	S21EF	21				100,000	0,00 %	NC				100,000	0	0	0
AB0528 7.0%AP20	AB	TN0003400330	AB58B	21				100,000	0,00 %	NC				100,000	0	0	0
ABSC0228 9.4%AP7-2	AB	TN0003400678	AB53C	21				100,000	0,00 %	NC				100,000	0	0	0
AB SA0428T+2.7P7-2	AB	TN0003400686	AB51A	21				100,000	0,00 %	NC				100,000	0	0	0
AB SB0431T+2.8AP10	AB	TN0003400694	AB51B	21				100,000	0,00 %	NC				100,000	0	0	0
ABSA1028 10.05%AP5	AB	TNDE9EH7SA12	AB3AF	21				100,000	0,00 %	NC				100,000	0	0	0
ABSA1028T+2.15%AP5	AB	TNL8PGUB9C93	AB3AV	21				100,000	0,00 %	NC				100,000	0	0	0
ABSC1030 10.2%P7-2	AB	TN5PTKYMCD13	AB3CF	21				100,000	0,00 %	NC				100,000	0	0	0
ABSC1030T+2.3%P7-2	AB	TNTMJ1DJ45H4	AB3CV	21				100,000	0,00 %	NC				100,000	0	0	0
ABSD1030 10.3% IF7	AB	TNOGGAF4RX47	AB3DF	21				100,000	0,00 %	NC				100,000	0	0	0
ABSD1030 T+2.4%IF7	AB	TNR3ZRJWC984	AB3DV	21				100,000	0,00 %	NC				100,000	0	0	0
ABSA1130T+1.65%AP5	AB	TNQK7QIECB53	AB55A	21				100,000	0,00 %	NC				100,000	0	0	0
ABSB1132T+1.75P7-2	AB	TNA3Z7AYXXX2	AB55B	21				100,000	0,00 %	NC				100,000	0	0	0
ATB0527T+1.75%AP20	ATB	TN0003600491	ATB7C	21				100,000	0,00 %	NC				100,000	0	0	0
ATB0532T+2.0%AP25	ATB	TN0003600509	ATB7D	21				100,000	0,00 %	NC				100,000	0	0	0
ATB0529 5.9%P20-5	ATB	TN0003600582	ATB82	21				100,000	0,00 %	NC				100,000	0	0	0
ATBSB0328T+2.1AP10	ATB	TN0003600657	ATB5B	21				100,000	0,00 %	NC				100,000	0	0	0
UIB0729 5.85%AP20	UIB	TN0003900248	UB91C	21				95,000	0,00 %	NC				95,000	0	0	0
UIB0831 6.3%P20	UIB	TN0003900263	U111B	21				91,600	0,00 %	NC				91,600	0	0	0
UIB0133 6.70% AP20	UIB	TN0003900305	UB21C	21				100,000	0,00 %	NC				100,000	0	0	0
BTK0230 5.85%P20	BTK	TN0004620142	BT9D	21				100,000	0,00 %	NC				100,000	0	0	0
BTK0130 T+2.5% AP5	BTK	TN3Z8BRRN997	BT24	21				100,000	0,00 %	NC				100,000	0	0	0
WIBIC0626 10.75%P7	WIFACK INTERNATIONAL BANK	TN0007200199	WB19C	21				98,000	0,00 %	NC				98,000	0	0	0
WIB ID 0626 11%P7	WIFACK INTERNATIONAL BANK	TN0007200207	WB19D	21				100,000	0,00 %	NC				100,000	0	0	0
WIB A 0128 9.25%AP5	WIFACK INTERNATIONAL BANK	TNR4CLXNS261	WB22A	21				100,000	0,00 %	NC				100,000	0	0	0
WIBB0130 9.75%P7-2	WIFACK INTERNATIONAL BANK	TN6K3B3UUB12	WB22B	21				100,000	0,00 %	NC				100,000	0	0	0
WC0133 10.25%P10-2	WIFACK INTERNATIONAL BANK	TNMC9HTIB5A4	WB22C	21				100,000	0,00 %	NC				100,000	0	0	0
ABC0627 11.5%P7-2	ABC TUNISIE	TN0007780075	AC20B	21				100,000	0,00 %	NC				100,000	0	0	0
TL B0626 11.7%P7-2	TUNISIE LEASING ET FACTORING	TN0002102127	T91BF	21				102,630	0,00 %	NC				102,630	0	0	0
TLFA0426 9.70%AP5	TUNISIE LEASING ET FACTORING	TN0002102150	T211A	21				99,510	0,00 %	NC				99,510	0	0	0
TLF SA1026 9.8%AP5	TUNISIE LEASING ET FACTORING	TN2SBU7F6WY7	T215A	21				100,880	0,00 %	NC				100,880	0	0	0
TLF 0427 9.6% AP5	TUNISIE LEASING ET FACTORING	TNYJL6N2AEP6	TL22F	21				100,440	0,00 %	NC				100,440	0	0	0
TLF0427 T+2.75%AP5	TUNISIE LEASING ET FACTORING	TNKU48FZVRH1	TL22V	21				100,000	0,00 %	NC				100,000	0	0	0
TLF 1027 10% AP5	TUNISIE LEASING ET FACTORING	TNXIY8MEDJE3	T222F	21				100,000	0,00 %	NC				100,000	0	0	0
TLF1027 T+2.75%AP5	TUNISIE LEASING ET FACTORING	TNR0099VZUY8	T222V	21				100,000	0,00 %	NC				100,000	0	0	0
TLF0428 10.55% AP5	TUNISIE LEASING ET FACTORING	TN99P7ZUERY9	TL231	21				100,000	0,00 %	NC				100,000	0	0	0
TLF0129 10.70% AP5	TUNISIE LEASING ET FACTORING	TNMCJHUZPRD0	TL23F	21				99,130	0,00 %	NC				99,130	0	0	0
TLF0129T+2.5%AP5	TUNISIE LEASING ET FACTORING	TNQYE48RCJ72	TL23V	21				100,000	0,00 %	NC				100,000	0	0	0
TLF0529 10.60% AP5	TUNISIE LEASING ET FACTORING	TN45CYEIXVY5	TL24F	21				100,000	0,00 %	NC				100,000	0	0	0
TLF 0529T+2.5% AP5	TUNISIE LEASING ET FACTORING	TNUSNP2H8PH1	TL24V	21				100,000	0,00 %	NC				100,000	0	0	0
TLF0929 10.50% AP5	TUNISIE LEASING ET FACTORING	TNIP60BZ0LR6	T242F	21				100,000	0,00 %	NC				100,000	0	0	0
TLF0929 T+2.5% AP5	TUNISIE LEASING ET FACTORING	TNP89TGGPQD0	T242V	21				100,000	0,00 %	NC				100,000	0	0	0
TLF 0530 10% AP5	TUNISIE LEASING ET FACTORING	TNQ8KNUQ09D7	TL251	21				100,000	0,00 %	NC				100,000	1	1 100	118 438
TLF51130 9.25% AP5	TUNISIE LEASING ET FACTORING	TNMTWPZD31L4	TL525	21				100,000	0,00 %	NC				100,000	0	0	0
CIL0628 10.55% AP5	CIL	TNY1F68OX6F5	CL23F	21				100,000	0,00 %	NC				100,000	0	0	0
ATL A0127 9.6% AP5	ATL	TNFUH23R7VR5	AT21A	21				99,580	0,00 %	NC				99,580	0	0	0

487 638

Capitaux traités sur l'année en TND

Cotation électronique

Echanges	Quantité	Capitaux en TND
14	1 039	9 790

Répartition par catégorie de donneurs d'ordres

Achat	Echanges	Quantité	Capitaux en TND	Capitaux en %
T. Libre	14	1 039	9 790	100,00%
Total	14	1 039	9 790	100,00%

Vente	Echanges	Quantité	Capitaux en TND	Capitaux en %
T. Libre	14	1 039	9 790	100,00%
Total	14	1 039	9 790	100,00%

Cotation sur Panneaux : Les enchères

Echanges	Quantité	Capitaux en TND
15	13 146	477 848

Répartition par catégorie de donneurs d'ordres

Achat	Echanges	Quantité	Capitaux en TND	Capitaux en %
T.Libre	15	13 146	477 848	100,00%
Total	15	13 146	477 848	100,00%

Vente	Echanges	Quantité	Capitaux en TND	Capitaux en %
T.Libre	15	13 146	477 848	100,00%
Total	15	13 146	477 848	100,00%

Le Marché Hors Cote : Activité par valeur sur le système de cotation électronique

Séance du jour													Année 2026				
Valeur	Code ISIN	MNEMO	Groupe	Echanges	Quantité	Capitaux en TND	Clôture	Var. du Jour	Indicateur	VWAP Veille	VWAP	Var. VWAP	Ouverture	Rendement annuel	Echanges	Quantité	Capitaux en TND
SITEX	TN0004300307	SITEX	13				2,880	0,00 %	NC				2,410	19,50 %	1	1	3
STE TUN. DU SUCRE	TN0006170013	STS	13				9,660	0,00 %	NC	9,660			9,600	0,63 %	13	1 038	9 787
Total				0	0	0									14	1 039	9 790