

Sommaire

Page

-Indicateurs de la séance & Activité des marchés

2

-Palmarès de la Séance

3

-Activité des marchés sur l'année

4

-Le Marché Principal

5

· Activité sur l'année par compartiment et par groupe de cotation

5

· Activité détaillée par valeur

6

· Répartition du volume des transactions sur l'année par catégorie de donneurs d'ordres

8

-Le Marché Obligataire

10

-Le Marché Hors-cote

13

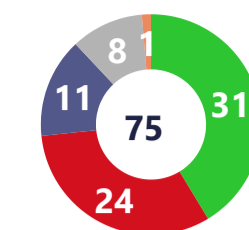
Capitaux traités en TND		
Séance du jour	Cumul annuel 2026	
7 033 513	455 911 742	71,03 %
Total	Total	
6 952 577	289 728 051	79,24 %
Cote : Titres de Capital	Cote : Titres de Capital	
21 926	20 552 367	-6,53 %
Cote : Titres de créance	Cote : Titres de créance	
1 877	473 764	-79,17 %
Hors Cote	Hors Cote	
57 133	145 157 560	80,70 %
Enregistrements	Enregistrements	
0	0	-100,00 %
Déclarations	Déclarations	

Quantités traitées		
Séance du jour	Cumul annuel 2026	
649 844	34 832 009	19,11 %
Total	Total	
647 205	29 673 312	38,55 %
Cote: Titres de capital	Cote: Titres de capital	
2 050	100 484	-62,54 %
Cote: Titres de Créance	Cote: Titres de créance	
201	13 911	-97,41 %
Hors Cote	Hors cote	
388	5 044 302	-28,15 %
Enregistrements	Enregistrements	
0	0	-100,00 %
Déclarations	Déclarations	

Nombre de Transactions		
Séance du jour	Cumul annuel 2026	
2 304	86 734	68,69 %
Total	Total	
2 294	86 435	71,01 %
Cote: Titres de capital	Cote: Titres de capital	
7	54	-55,37 %
Cote : Titres de créance	Cote : Titres de créance	
2	23	-96,31 %
Hors cote	Hors cote	
1	222	73,44 %
Enregistrements	Enregistrements	
0	0	-100,00 %
Déclarations	Déclarations	

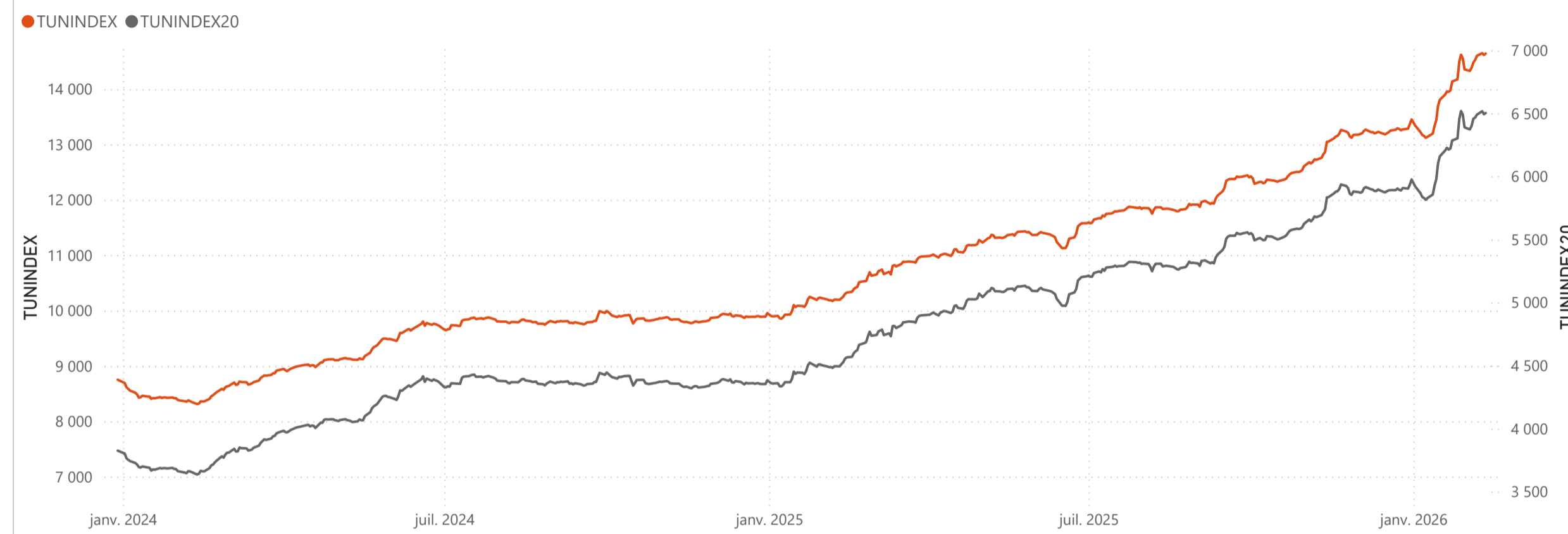
Cap. Boursière en MD	
37 882	
0,18 %	9,28 %
Var. Jour	Var. annuelle

Marchés	Echanges Bloc	Quantité Bloc	Capitaux Bloc	Echanges	Quantité	Capitaux en TND
Marché Principal	1	55 000	1 122 000	2 294	647 205	6 952 577

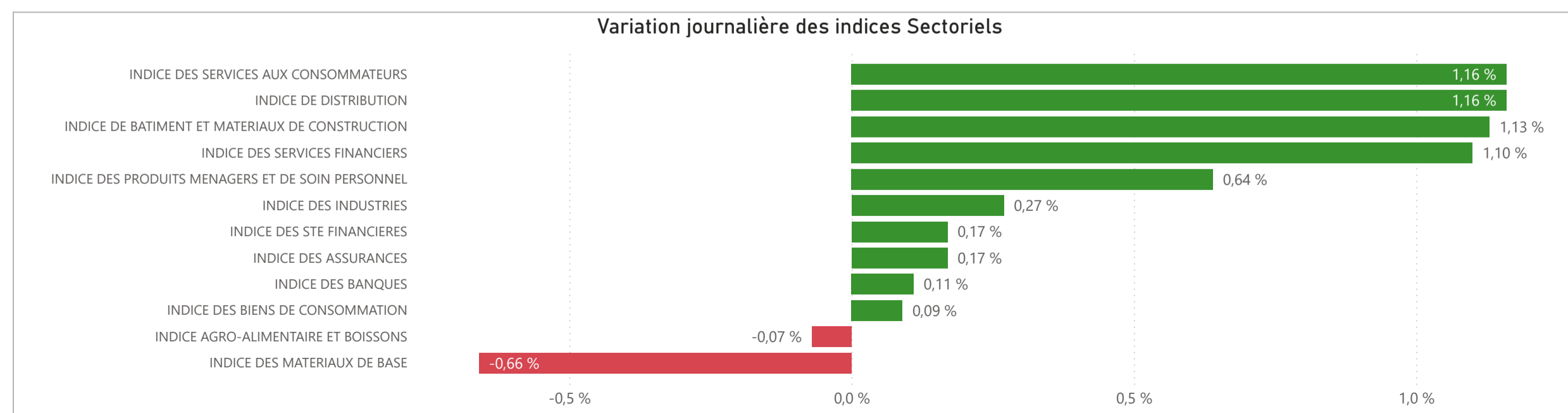


● Hausse ● Baisse ● Inchangé ● NC ● Suspendu

TUNINDEX	0,19 %	8,86 %	Plus haut de l'année	Plus bas de l'année	TUNINDEX20	0,15 %	8,82 %	Plus haut de l'année	Plus bas de l'année
14 641,61	Var. du Jour	Var. année	14 647,04	13 119,98	6 502,54	Var. du Jour	Var. année	6 518,11	5 814,06
			09/02/2026	08/01/2026				28/01/2026	08/01/2026



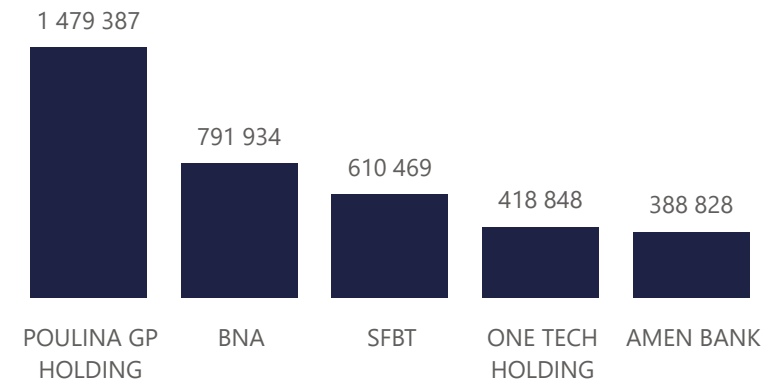
INDICES SECTORIELS	Indice du Jour	Indice Veille	Var. du Jour	Var. sur l'année	Poids dans TUNINDEX	Plus haut de l'année	Plus bas de l'année
INDICE DES STE FINANCIERES	11 429,07	11 409,54	0,17 %	9,64 %	64,17 %	09/02/2026	11 430,67
INDICE DES BANQUES	10 614,60	10 602,91	0,11 %	9,77 %	56,38 %	28/01/2026	10 638,55
INDICE DES ASSURANCES	20 157,38	20 123,70	0,17 %	1,77 %	4,05 %	11/02/2026	20 157,38
INDICE DES SERVICES FINANCIERS	21 963,21	21 723,41	1,10 %	17,25 %	3,73 %	11/02/2026	21 963,21
INDICE DES SERVICES AUX CONSOMMATEURS	5 741,94	5 676,23	1,16 %	15,21 %	3,59 %	11/02/2026	5 741,94
INDICE DE DISTRIBUTION	9 046,40	8 942,87	1,16 %	15,21 %	3,59 %	11/02/2026	9 046,40
INDICE DES BIENS DE CONSOMMATION	12 238,68	12 228,18	0,09 %	7,79 %	21,12 %	28/01/2026	12 419,33
INDICE AGRO-ALIMENTAIRE ET BOISSONS	15 443,11	15 453,89	-0,07 %	9,81 %	16,44 %	28/01/2026	15 617,09
INDICE DES PRODUITS MENAGERS ET DE SOIN PERSONNEL	3 590,81	3 568,08	0,64 %	1,27 %	4,68 %	15/01/2026	3 719,77
INDICE DES INDUSTRIES	1 863,27	1 858,23	0,27 %	3,48 %	6,99 %	09/02/2026	1 866,62
INDICE DE BATIMENT ET MATERIAUX DE CONSTRUCTION	801,87	792,92	1,13 %	3,00 %	3,14 %	11/02/2026	801,87
INDICE DES MATERIAUX DE BASE	7 701,90	7 752,74	-0,66 %	13,36 %	2,12 %	09/02/2026	7 762,70



Valeurs les plus actives

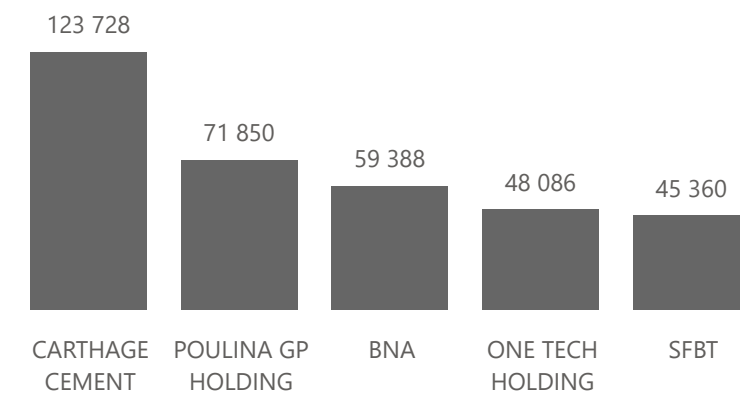
Valeur	Compartiment	Groupe	Capitaux en TND
POULINA GP HOLDING	A	11	1 479 387
BNA	A	11	791 934
SFBT	A	11	610 469
ONE TECH HOLDING	A	11	418 848
AMEN BANK	A	11	388 828

Capitaux en TND



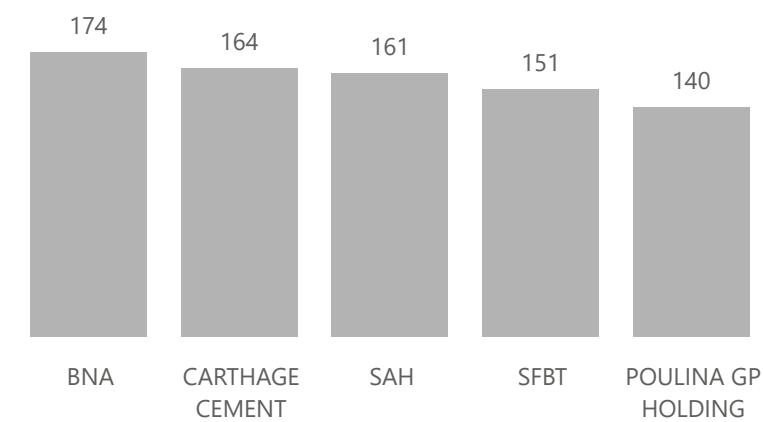
Valeur	Compartiment	Groupe	Quantité
CARTHAGE CEMENT	A	11	123 728
POULINA GP HOLDING	A	11	71 850
BNA	A	11	59 388
ONE TECH HOLDING	A	11	48 086
SFBT	A	11	45 360

Quantité



Valeur	Compartiment	Groupe	Echanges
BNA	A	11	174
CARTHAGE CEMENT	A	11	164
SAH	A	11	161
SFBT	A	11	151
POULINA GP HOLDING	A	11	140

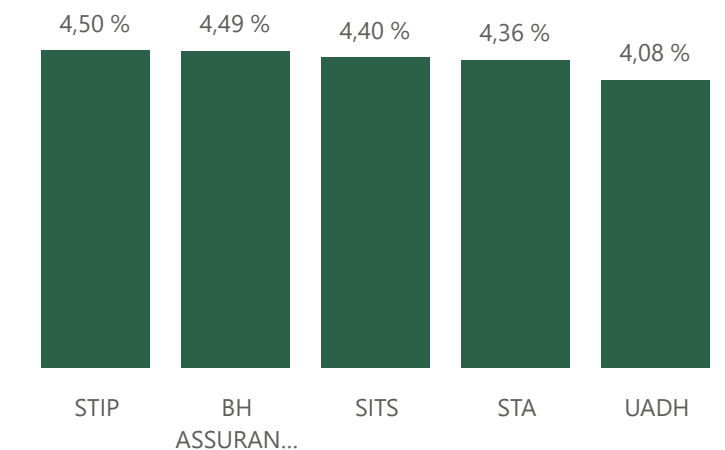
Echanges



Principaux écarts

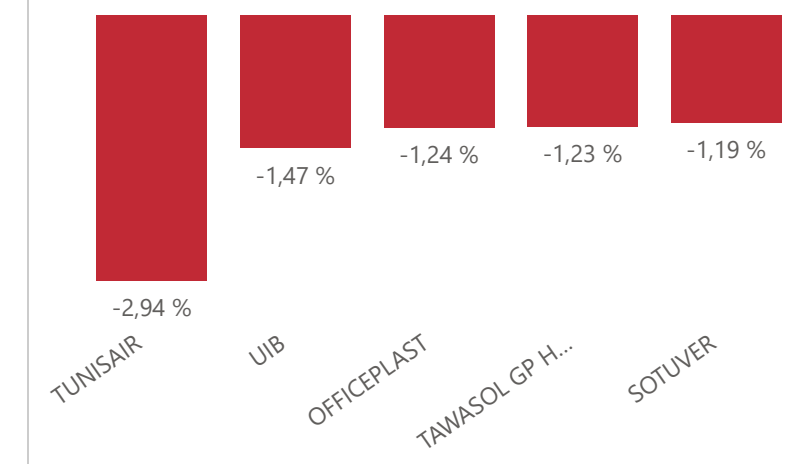
Valeur	Groupe	Cours de Clôture	Var. du Jour
STIP	99	4,180	4,50 %
BH ASSURANCE	12	65,830	4,49 %
SITS	12	3,560	4,40 %
STA	11	60,500	4,36 %
UADH	99	0,510	4,08 %

Top 5 hausses



Valeur	Groupe	Cours de Clôture	Var. du Jour
TUNISAIR	99	0,330	-2,94 %
UIB	11	26,110	-1,47 %
OFFICEPLAST	11	2,390	-1,24 %
TAWASOL GP HOLDING	99	0,800	-1,23 %
SOTUVER	11	14,950	-1,19 %

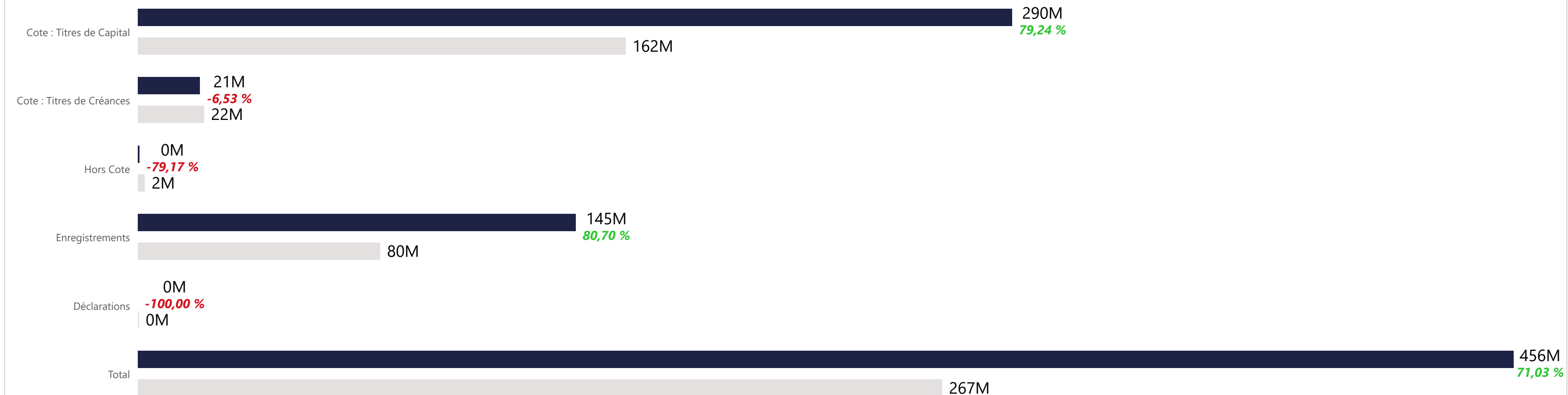
Top 5 baisses



Marchés	Echanges cumulés 2026	Echanges cumulés 2025	Variation	Quantité cumulée 2026	Quantité cumulée 2025	Variation	Capitaux cumulés 2026 en TND	Capitaux cumulés 2025 en TND	Variation
Cote : Titres de Capital	86 435	50 543	71,01 %	29 673 312	21 417 231	38,55 %	289 728 051	161 640 464	79,24 %
Cote : Titres de Créances	54	121	-55,37 %	100 484	268 279	-62,54 %	20 552 367	21 989 335	-6,53 %
Hors Cote	23	623	-96,31 %	13 911	537 402	-97,41 %	473 764	2 274 643	-79,17 %
Enregistrements	222	128	73,44 %	5 044 302	7 020 345	-28,15 %	145 157 560	80 328 706	80,70 %
Déclarations	0	1	-100,00 %	0	19	-100,00 %	0	331 510	-100,00 %
Total	86 734	51 416	68,69 %	34 832 009	29 243 276	19,11 %	455 911 742	266 564 658	71,03 %

Evolution des capitaux traités en TND 2026/2025

● Capitaux 2026 ● Capitaux 2025



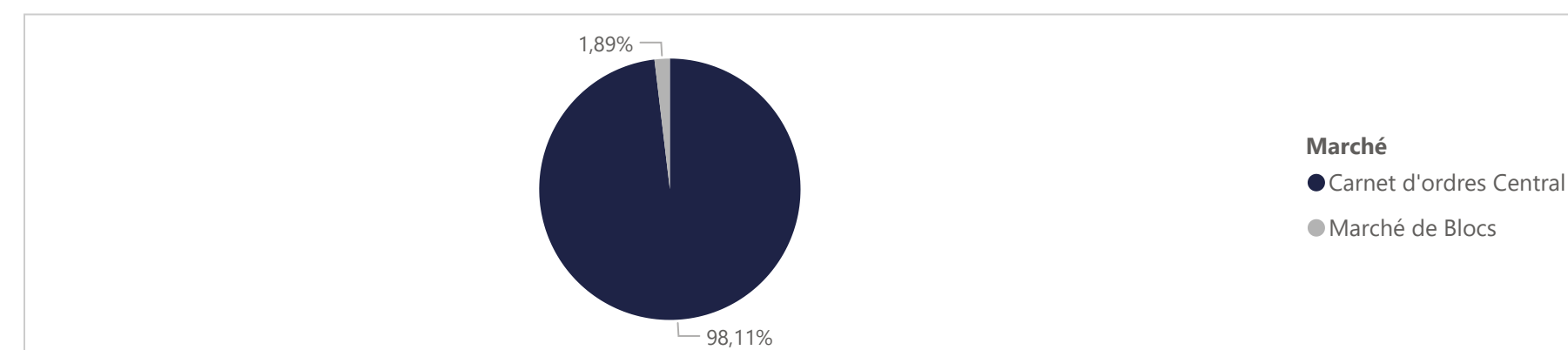
289 728 051

Capitaux traités en TND

Marché	Echanges	Quantité	Capitaux en TND
Cote : Titres de Capital	86 435	29 673 312	289 728 051

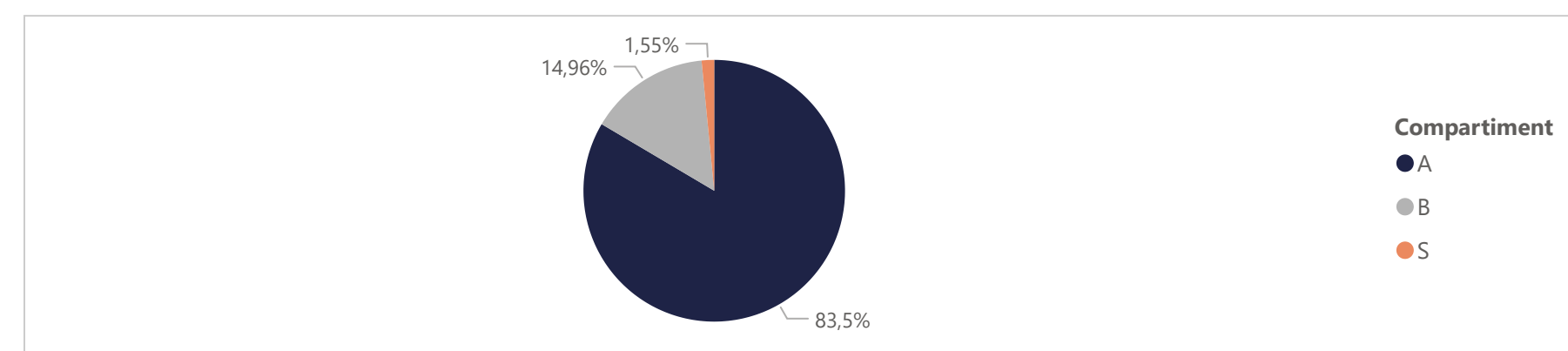
Répartition du volume entre Carnet d'ordres central et Marché de blocs

Marché	Echanges	Quantité	Capitaux en TND	Capitaux en %
Carnet d'ordres Central	86 430	29 240 918	284 260 751	98,11%
Marché de Blocs	5	432 394	5 467 300	1,89%
Total	86 435	29 673 312	289 728 051	100,00%



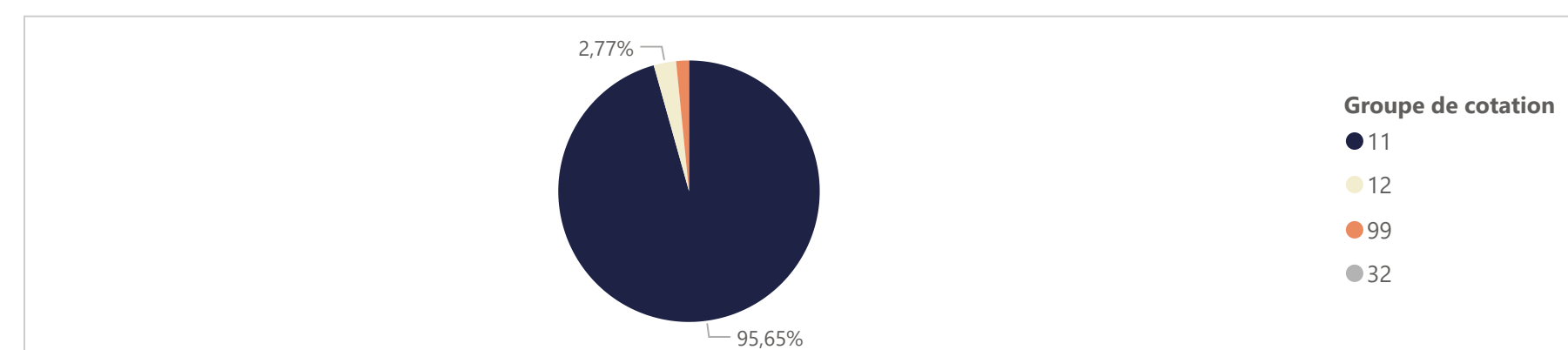
Répartition du volume par Compartiment

Compartiment	Echanges	Quantité	Capitaux en TND	Capitaux en %
A	59 704	20 262 305	241 915 667	83,50%
B	23 149	4 909 959	43 330 768	14,96%
S	3 582	4 501 048	4 481 617	1,55%
Total	86 435	29 673 312	289 728 051	100,00%



Répartition du volume par Groupe de cotation

Groupe de cotation	Echanges	Quantité	Capitaux en TND	Capitaux en %
11	79 357	24 490 056	277 131 246	95,65%
12	1 880	664 926	8 021 201	2,77%
99	3 516	4 500 776	4 478 901	1,55%
32	1 682	17 554	96 704	0,03%
Total	86 435	29 673 312	289 728 051	100,00%

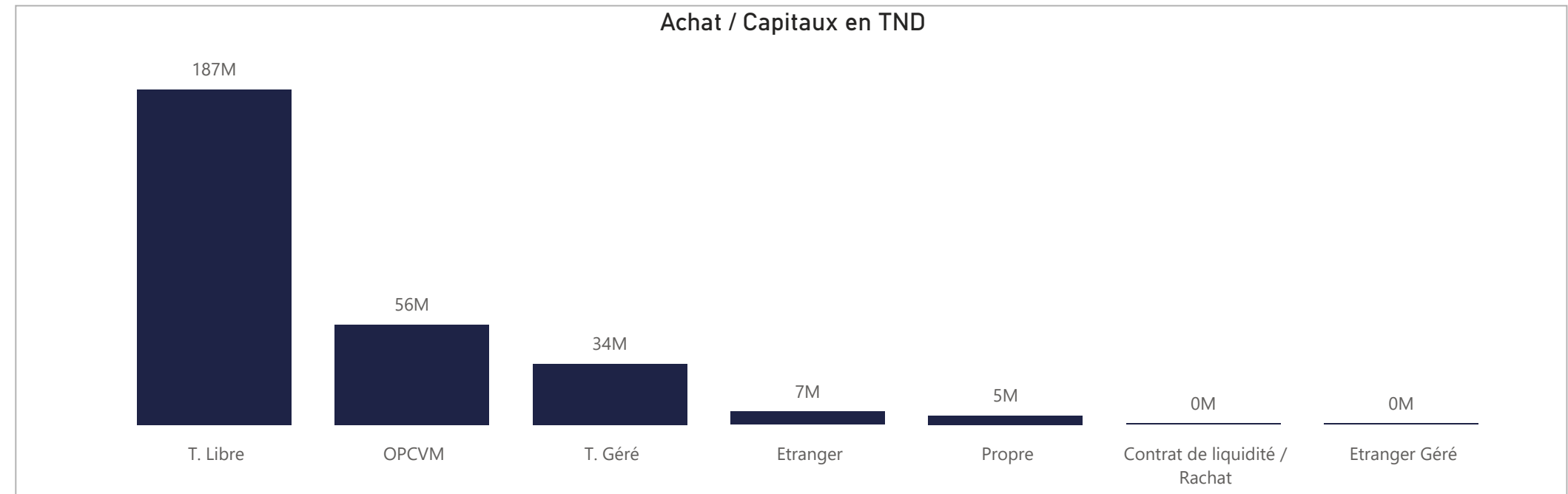


Séance du jour																			Année 2026									
SECTEUR/VALEUR	Code ISIN	MNEMO	Compartiment	Groupe	Mode de Cotation	Titres Admis	Cap. Boursière en MD	Cap. B En %	Echanges Bloc	Quantité Bloc	Capitaux Bloc en TND	Echanges	Quantité	Capitaux en TND	Clôture	Var. du Jour	Indicateur	VWAP Veille	VWAP	Var. VWAP	Ouverture	Rendement annuel	Echanges Bloc	Quantité Bloc	Capitaux Bloc en TND	Echanges	Quantité	Capitaux en TND
BANQUES						846 256 529	16 831,97	44,43 %	0	0	0	450	105 158	1 749 044								0	0	0	19 858	5 729 412	97 768 673	
BIAT	TN0001800457	BIAT	A	11	Continu	40 800 000	5 422,32	14,31 %		50	1 414	187 984	132,900	0,01 %				131,512	132,945	1,09 %	111,000	19,73 %		2 427	123 045	14 978 112		
ATTIJARI BANK	TN0001600154	TJARI	A	11	Continu	50 000 000	3 450,00	9,11 %		28	2 451	167 887	69,000	0,73 %				68,155	68,497	0,50 %	66,890	3,15 %		1 734	158 489	10 713 127		
AMEN BANK	TN0003400058	AB	A	11	Continu	34 920 000	1 970,54	5,20 %		83	6 917	388 828	56,430	0,00 %				56,021	56,213	0,34 %	50,000	12,86 %		4 480	553 228	29 120 456		
BT	TN0002200053	BT	A	11	Continu	270 000 000	1 863,00	4,92 %		67	18 556	127 940	6,900	-0,14 %				6,992	6,895	-1,39 %	6,400	7,81 %		3 671	1 720 200	11 083 246		
BNA	TN0003100609	BNA	A	11	Continu	64 000 000	854,40	2,26 %		174	59 388	791 934	13,350	0,75 %				13,015	13,335	2,46 %	12,070	10,61 %		4 074	1 756 302	22 731 890		
UIB	TN0003900107	UIB	A	11	Continu	32 560 000	850,14	2,24 %		7	499	13 091	26,110	-1,47 %				26,500	26,235	-1,00 %	24,850	5,07 %		410	92 918	2 350 324		
UBCI	TN0002400055	UBCI	A	12	Fixing	20 001 529	760,06	2,01 %		0	0		38,000	0,00 %	NC			38,000			33,800	12,43 %		189	44 214	1 581 830		
STB	TN0002600955	STB	A	11	Continu	155 375 000	604,41	1,60 %		20	5 390	20 707	3,890	-0,26 %				3,870	3,842	-0,72 %	4,090	-4,89 %		1 922	711 294	2 705 157		
BH BANK	TN0001900604	BH	A	11	Continu	47 600 000	487,90	1,29 %		3	478	4 900	10,250	0,00 %				10,250	10,250	0,00 %	10,300	-0,49 %		230	55 401	559 627		
ATB	TN0003600350	ATB	A	11	Continu	100 000 000	354,00	0,93 %		8	6 610	23 463	3,540	-0,28 %				3,550	3,550	0,00 %	3,790	-6,60 %		488	474 724	1 738 853		
WIFACK INT BANK	TN0007200017	WIFAK	A	12	Fixing	30 000 000	211,50	0,56 %		7	2 842	20 036	7,050	-0,70 %				7,101	7,050	-0,72 %	7,700	-8,44 %		116	16 784	121 516		
BTE (ADP)	TN0001300557	BTE	B	12	Fixing	1 000 000	3,71	0,01 %		3	613	2 724	2,710	0,27 %					3,710			3,500	6,00 %		117	22 813	84 534	
AGRO ALIMENTAIRE ET BOISSONS						571 727 409	9 241,13	24,39 %	1	55 000	1 122 000	338	126 092	2 217 712								1	55 000	1 122 000	10 850	3 166 207	49 169 192	
POULINA GP HOLDING	TN0005700018	PGH	A	11	Continu	180 003 600	3 850,28	10,16 %	1	55 000	1 122 000	140	71 850	1 479 387	21,390	0,28 %		21,017	21,210	0,92 %	18,500	15,62 %	1	55 000	1 122 000	3 594	1 043 800	20 721 304
SFBT	TN0001100254	SFBT	A	11	Continu	268 125 000	3 617,01	9,55 %		151	45 360	610 469	13,490	-0,07 %				13,495	13,458	-0,27 %	12,600	7,06 %		3 343	1 315 007	17 088 896		
DELICE HOLDING	TN0007670011	DH	A	11	Continu	109 814 524	1 559,37	4,12 %		40	7 713	109 685	14,200	-0,49 %				14,227	14,221	-0,04 %	12,900	10,08 %		3 012	610 544	8 368 928		
LAND OR	TN0007510019	LNDOR	B	11	Continu	13 784 285	214,48	0,57 %		7	1 169	18 172	15,560	-0,06 %				15,558	15,545	-0,08 %	14,700	5,85 %		901	196 856	2 990 065		
DISTRIBUTION						194 111 628	2 261,60	5,97 %	0	0	0	146	24 627	411 770								0	0	0	6 145	1 650 264	11 216 075	
ENNAKL AUTOMOBILES	TN0007410012	NAKL	A	11	Continu	30 000 000	510,00	1,35 %		21	347	5 774	17,000	-0,58 %				16,902	16,640	-1,55 %	15,080	12,73 %		565	81 048	1 223 679		
ARTES	TN0007300015	ARTES	A	11	Continu	38 250 000	504,52	1,33 %		34	7 822	101 859	13,190	0,46 %				13,127	13,022	-0,80 %	11,500	14,70 %		730	107 511	1 331 741		
CITY CARS	TN0007550015	CITY	A	11	Continu	18 000 000	447,12	1,18 %		36	6 912	171 084	24,840	2,31 %				24,129	24,752	2,58 %	19,700	26,09 %		808	105 596	2 266 672		
SMART TUNISIE	TNQPQXRODTH8	SMART	B	11	Continu	10 123 443	195,48	0,52 %		5	545	10 533	19,310	-0,31 %				19,372	19,327	-0,23 %	19,500	-0,97 %		530	77 717	1 467 052		
MONOPRIX	TN0001000108	MNP	B	12	Fixing	25 345 736	162,72	0,43 %		8	3 308	21 172	6,420	1,90 %				6,300	6,400	1,59 %	6,090	5,42 %		130	38 776	238 244		
MAGASIN GENERAL	TN0006440010	MAG	B	12	Fixing	15 777 070	157,77	0,42 %		0	0		10,000	0,00 %	NC							9,850	1,52 %		50	3 572	35 566	
SOTUMAG	TN0006580013	MGR	B	11	Continu	13 200 000	131,87	0,35 %		6	4 446	43 453	9,990	1,94 %				9,800	9,773	-0,28 %	8,900	12,25 %		264	67 612	633 670		
STA	TNNGTFLC2986	STA	B	11	Continu	2 000 000	121,00	0,32 %		27	962	57 112	60,500	4,36 %				58,596	59,367	1,32 %	37,440	61,59 %		1 417	54 211	2 879 004		
UADH	TN0007690019	UADH	S	99	Fixing	36 953 847	18,85	0,05 %		2	3	2	0,510	4,08 %				0,490	0,510	4,08 %	0,600	-15,00 %		194	875 569	477 371		
CELLCOM	TN0007590011	CELL	B	11	Continu	4 461 532	12,27	0,03 %		7	282	781	2,750	-1,08 %				2,751	2,769	0,65 %	3,320	-17,17 %		1 457	238 652	663 077		
ASSURANCE						155 551 793	2 035,57	5,37 %	0	0	0	115	38 589	345 778								0	0	0	4 678	1 309 388	16 240 812	
STAR	TN0006060016	STAR	A	11	Continu	10 000 003	573,50	1,51 %		31	1 858	106 810	57,350	0,09 %				56,900	57,486	1,03 %	63,780	-10,08 %		1 296	84 390	4 940 000		
ASTREE	TN0003000452	AST	A	12	Fixing	6 000 000	281,94	0,74 %		0	0		46,990	0,00 %	NC			46,990			45,990	2,17 %		19	603	27 625		
TUNIS RE	TN0007380017	TRE	B	12	Fixing	20 000 000	280,00	0,74 %		12	7 411	104 060	14,000	0,00 %				13,927	14,041	0,82 %	10,380	34,87 %		634	394 699	4 890 814		
ASSUR MAGHREBIA	TN0007830011	ASSMA	A	11	Continu	4 500 000	269,10	0,71 %		1	34	2 033	59,800	0,00 %				59,800	59,800	0,00 %	56,500	5,84 %		302	45 825	2 723 207		
BNA ASSURANCES	TN0007680010	BNASS	A	11	Continu	87 391 790	262,18	0,69 %		36	20 112	60 300	3,000	0,00 %				3,008	2,998	-0,33 %	3,140	-4,46 %		1 514	481 625	1 460 785		
ASSU MAGHREBIA VIE	TNDKJ8068X14	AMV	B	11	Continu	25 000 000	193,75	0,51 %		34	9 164	71 917	7,750	-0,64 %				7,833	7,848	0,19 %	6,650	16,54 %		911	302 212	2 196 212		
BH ASSURANCE	TN0006550016	BHASS	B	12	Fixing	2 660 000	175,11	0,46 %		1	10	658	65,830	4,49 %					65,830			63,000	4,49 %		2	34	2 170	
SERVICES FINANCIERS						131 016 000	1 665,58	4,40 %	0	0	0	160	15 879	437 202								0	0	0	4 496	1 120 134	19 096 341	
TUNISIE LEASING F	TN0002100907	TLS	A	11	Continu	10 800 000	453,60	1,20 %		65	5 895	244 252	42,000	3,70 %				40,988	41,434	1,09 %	32,750	28,24 %		1 491	188 803	7 022 806		
SPDIT - SICAF	TN0001400704	SPDIT	A	11	Continu	28 000 000	358,68	0,95 %		5	2 349	30 091	12,810	0,00 %				12,810	12,810	0,00 %	12,700	0,87 %		243	76 486	977 355		
ATL	TN0004700100	ATL	B	11	Continu	32 500 000	264,55	0,70 %		14	714	5 810	8,140	0,12 %				8,120	8,138	0,22 %	6,100	33,44 %		1 366	573 793	3 977 710		
CIL	TN0004200853	CIL	B	11	Continu	7 000 000	239,33	0,63 %		16	818	29 311	34,190	0,00 %				34,134	35,833	4,98 %	28,250	21,03 %		587	175 542	5 346 098		
ATTIJARI LEASING	TN0006610018	TJL	B	11	Continu	2 750 000	88,55	0,23 %		42	3 358	108 686	32,200	-0,92 %				32,172	32,366	0,60 %	29,250	10,09 %		290	25 314	772 56		

Séance du jour										Année 2026		
Secteur / Emetteur / Valeur	Code ISIN	MNEMO	Groupes	Echanges	Quantité	Capitaux en TND	Dernier cours	Indicateur	Echanges	Quantité	Capitaux en TND	
TECHNOLOGIE												
TELNET HOLDING												
TN Da 1/10 010719	TN0007440035	TLN19	32					NC	2	5	4	
BANQUES												
ATTIJARI BANK												
TJARI - (Da)	TN0001600162	TJAD4	32					NC	0	0	0	
TJARI - Da39	TN0001600261	TJA39	32					NC	0	0	0	
TJARIDA1/40 250518	TN0001600501	TJA18	32					NC	8	27	51	
TJARIDA4/21 300425	TN823JXM7725	TJA25	32	7	42	529	12,600		181	1 003	12 576	
BIAT												
BIAT Da32 4/60	TN0001800465	BIA32	32					NC	0	0	0	
BIAT Da36 1/24	TN0001800507	BIA36	32					NC	3	7	6	
BIAT DA1/20 290620	TN0001800622	BIA20	32		18	135	7,500		24	144	1 090	
BIAT DA1/7 291124	TN633R178F70	BIA24	32	5	10	170	17,010		142	376	7 752	
BH BANK												
BQ HABITAT (Da)	TN0001900612	BHDA	32					NC	0	0	0	
BH Da 1/20 150999	TN0001900679	BH12	32					NC	0	0	0	
BH Da1/25 14022000	TN0001900711	BH14	32					NC	0	0	0	
BHDA 1/15 28052007	TN0001900778	BHDA7	32					NC	1	2	3	
BH DA 1/3 270715	TN0001900901	BH15	32					NC	2	5	27	
BH DA 1/5 171117	TN0001900992	BH17	32					NC	2	6	12	
BT												
BQ DE TSIE - Da	TN0002200103	BTDA	32					NC	0	0	0	
BT Da 3/10 170599	TN0002200210	BT149	32					NC	0	0	0	
BT Da1/7(12/01)	TN0002200251	BT154	32					NC	0	0	0	
BT Da 1/2 23052005	TN0002200319	BTDA6	32					NC	0	0	0	
BT Da 1/2 10/06/09	TN0002200327	BTDA9	32					NC	0	0	0	
BT Da 1/3 280613	TN0002200335	BT13	32	2	2	7	3,600		5	58	32	
BT DA 1/4 03062016	TN0002200343	BT16	32	2	3	5	1,800		2	3	5	
BT DA 1/5 04052018	TN0002200350	BT18	32	4	7	18	2,510		8	17	39	
BT DA 1/5 10052022	TN1YHLWKDE9D7	BT22	32	4	10	15	1,510		22	54	65	
UBCI												
UBCI Da 1/6 010900	TN0002400570	UBC00	32					NC	0	0	0	
UBCI Da 3/7 010704	TN0002400646	UBC04	32					NC	0	0	0	
UBCI Da 1/2 150710	TN0002400653	UBC10	32					NC	0	0	0	
UBCI Da8/33 141013	TN0002400695	UBC13	32					NC	20	136	1 201	
BNA												
BNA Da 1/10 040509	TN0003100633	BNA09	32					NC	0	0	0	
BNA DA 1/10 200618	TN0003100740	BNA18	32	1	5	9	1,740		10	41	60	
BNA DA 1/55 150419	TN0003100815	BNA19	32	3	9	3	0,310		16	246	59	
AB												
AB Da 26 3/37	TN0003400108	AB26	32					NC	0	0	0	
AB Da 29 3/40	TN0003400116	AB29	32					NC	0	0	0	
AB Da 34 2/59	TN0003400157	AB34	32					NC	0	0	0	
AB Da 1/27	TN0003400207	ABA38	32					NC	0	0	0	
ABDA 1/14 11122007	TN0003400272	ABDA7	32					NC	0	0	0	
AB Da 3/37 281209	TN0003400371	ABDA9	32					NC	0	0	0	
AB Da 1/10 110613	TN0003400454	AB13	32					NC	0	0	0	
AB DA1/24 0802016	TN0003400512	AB16	32					NC	3	14	46	
AB DA1/25 300617	TN0003400579	AB17	32					NC	3	11	121	
AB DA 1/7 12102023	TNMY01P21QCP7	AB23	32					NC	6	11	240	
AB DA 2/13 281024	TN66JFM5A518	AB24	32	8	28	243	8,670		60	227	1 742	
ATB												
ATBDA1/7 09/11/05	TN0003600434	ATBDA	32					NC	0	0	0	
ATB Da 1/10 151208	TN0003600517	ATB08	32					NC	0	0	0	
ATB Da 1/16 161210	TN0003600616	ATB10	32					NC	2	13	3	
WIFAK INTERNATIONAL BANK												
WIFAK DA1/2 121015	TN0007200132	WIF15	32					NC	3	3	6	
ASSURANCE												
ASTREE												
AST DA 1/2 140817	TN0003000528	AST17	32					NC	0	0	0	
STAR												
STAR DA 7/6 221225	TN17FVNGCJ77	STAR5	32	1	4	260	65,000		179	845	56 633	
BNA ASSURANCES												
AMI DA 1/4 110817	TN0007680044	AMI17	32					NC	2	2	2	
AMI DA27/35 241120	TN0007680051	AMI20	32	4	17	34	2,000		4	17	34	
SERVICES FINANCIERS												
SPDIT SICAF												
SPDIT Da 1/24 3512	TN0001400720	SPD12	32					NC	0	0	0	
TUNISIE LEASING ET FACTORING												
TUN. LEAS. (Da 10)	TN0002100915	TLSDA	32					NC	0	0	0	
TLSD Da 1/4	TN0002100956	TLSD1	32					NC	0	0	0	
TLSD Da 1/5 010207	TN0002100980	TLSD2	32					NC	0	0	0	
TLSD Da 1/6 18120203	TN0002101012	TLSD3	32					NC	0	0	0	
TLSD Da 1/7 061204	TN0002101061	TLSD4	32					NC	0	0	0	
TLSD Da1/55 010307	TN0002101152	TLSD7	32					NC	0	0	0	
TLSD Da 1/56 030308	TN0002101210	TLSD8	32					NC	3	81	77	
TLSD Da 1/57 020309	TN0002101319	TLSD9	32					NC	3	22	14	
TLSD Da 1/68 301209	TN0002101392	TLSD9	32					NC	5	54	27	
TLSD Da 1/69 010210	TN0002101400	TLSD10	32					NC	5	56	28	
TLSD Da 3/80 010213	TN0002101590	TLSD13	32					NC	12	169	228	
TL DA3/83 10022014	TN0002101749	TLSD14	32					NC	16	281	368	
TL DA2/43 02022015	TN0002101814	TLSD15	32					NC	12	118	197	
TLSD DA1/23 010719	TN0002102044	TLSD19	32	4	13	23	1,760		20	148	241	
CIL												
CIL DA 2007 1/4	TN0004201042	CIL07	32					NC	0	0	0	
CIL Da 1/5 301208	TN0004201117	CIL08	32					NC	0	0	0	
CIL Da 1/3 110610	TN0004201216	CIL10	32					NC	1	1	6	
CIL Da 1/4 030611	TN0004201281	CIL11	32					NC	1	1	6	
CIL DA2/5 15052023	TNEOEJKAP2R7	CIL23	32					NC	1	1	5	
ATL												
ATL Da 1/5 290808	TN0004700266	ATL08	32					NC	0	0	0	
ATL Da 2/17 261112	TN0004700472	ATL12	32	4	17	15	0,900		4	17	15	
ATTIJARI LEASING												
ATTIJARI LS ROMPU	TN0006610141	TJLR	32					NC	0	0	0	
TJL Da 3/7 210717	TN0006610448	TJL17	32					NC	13	411	2 312	
BH LEASING												
ML DA 1/4 250515	TN0006720072	ML15	32					NC	7	7	4	
HANNIBAL LEASE												
HL DA 1/10 180817	TN0007310378	HL17	32					NC	0	0	0	
HL DA37/100 090720	TN0007310519	HL20	32					NC	12	221	481	
TELECOMMUNICATIONS												
SOTETEL												
SOTETEL Da1/6	TN0006530059	SOT01	32					NC	1	2	4	
SOT Da 1/5 010102	TN0006530067	SOT02	32					NC	0	0	0	
SOT Da 1/5 010703	TN0006530075	SOT03	32					NC	0	0	0	
SOT Da 1/10 150704	TN0006530083	SOT04	32					NC	0	0	0	
SOT Da1/23 010906	TN0006530091	SOT06	32					NC	1	7	2	
DISTRIBUTION												
MONOPRIX												
MONOPRIX Da	TN0001000116	MNPDA	32					NC	0	0	0	
MNP Da 1/2 100611	TN0001000124	MNP11	32					NC	0	0	0	
MNP Da 1/5 040612	TN0001000132	MNP12	32					NC	0	0	0	
MNP Da 1/5 160615	TN0001000140	MNP15	32					NC	8	10	8	
MAGASIN GENERAL												
MAG GEN Da 1/2	TN0006440028	MGDA4	32					NC	0	0	0	
SOTUMAG												
MGR Da1/3 050710	TN0006580021	MGR10	32					NC	0	0	0	
MGR DA 1/10 201217	TN0006580039	MGR17	32					NC	0	0	0	
ARTES												
ARTES Da1/4 230712	TN0007300023	ART12	32					NC	0	0	0	
ARTES Da1/5 040313	TN0007300031	ART13	32					NC	0	0	0	
CITY CARS												
CITY DA1/3 230919	TN0007550023	CTV19	32					NC	2	3	21	
SMART TUNISIE												
SMART DA1/5 070623	TN71DY8X6058	SMT23	32					NC	12	21	66	
SMART DA1/6 111124	TN7PHUMS9GW2	SMT24	32					NC	21	60	180	
VOYAGE ET LOISIRS												
TUNISAIR												
TUNISAIR - Da 01	TN0001200419	TAIDA	32					NC	0	0	0	
TUNISAIR - Da 04	TN0001200468	TAID4	32					NC	0	0	0	
TAIR Da1/10 010799	TN0001200476	TAI99	32					NC	0	0	0	
TAIR Da1/10 030700	TN0001200492	TAI00	32					NC	0	0	0	
TUNISAIR Da 1/10	TN0001200518</											

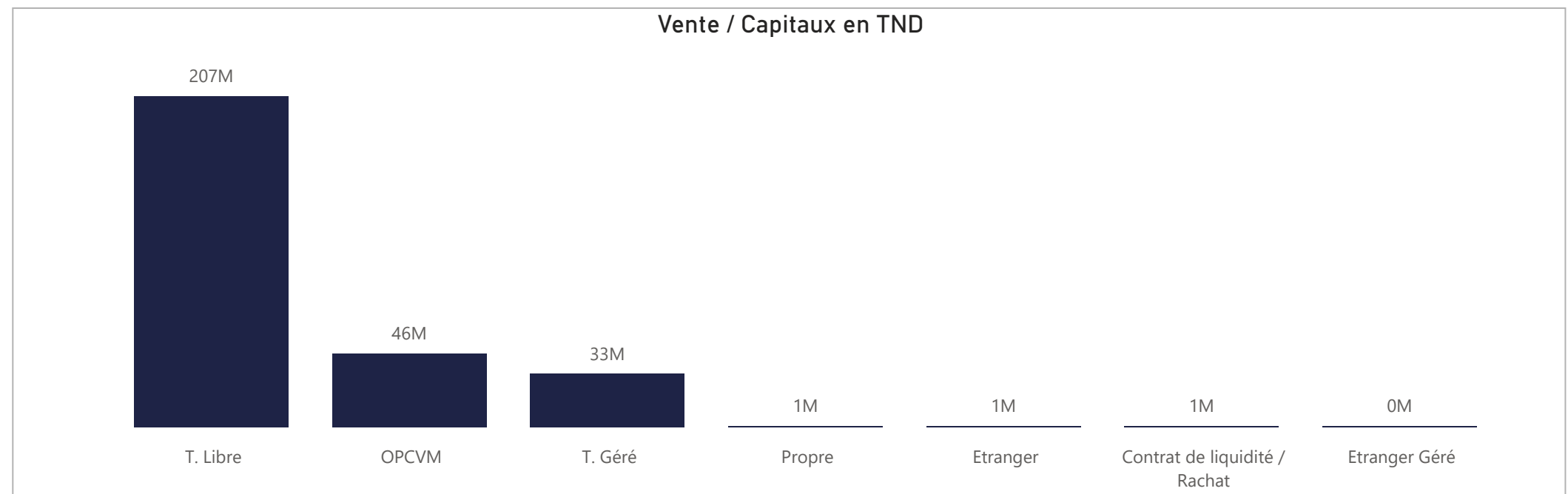
ACHAT

Achat	Echanges	Quantité	Capitaux en TND	Capitaux en %
T. Libre	68 320	20 937 443	187 058 726	64,56%
OPCVM	8 448	4 954 491	55 818 822	19,27%
T. Géré	7 527	2 512 876	33 975 638	11,73%
Etranger	1 117	597 123	7 319 843	2,53%
Propre	763	539 323	4 992 228	1,72%
Contrat de liquidité / Rachat	237	122 406	470 367	0,16%
Etranger Géré	23	9 650	92 427	0,03%
Total	86 435	29 673 312	289 728 051	100,00%



VENTE

Vente	Echanges	Quantité	Capitaux en TND	Capitaux en %
T. Libre	65 302	22 487 325	207 481 705	71,61%
OPCVM	9 188	4 219 361	46 283 976	15,97%
T. Géré	11 211	2 675 886	33 419 624	11,53%
Propre	400	201 219	914 533	0,32%
Etranger	178	60 009	816 571	0,28%
Contrat de liquidité / Rachat	148	25 010	785 965	0,27%
Etranger Géré	8	4 502	25 676	0,01%
Total	86 435	29 673 312	289 728 051	100,00%



ACHAT

Marché Principal

Mois	Contrat de liquidité / Rachat	Etranger	Etranger Géré	OPCVM	Propre	T. Géré	T. Libre	Total
janvier	357 291	5 865 195	86 909	39 720 950	2 089 700	27 643 306	144 119 552	219 882 904
février	113 076	1 454 648	5 518	16 097 872	2 902 527	6 332 332	42 939 174	69 845 148
2	24 239	740 197	2 013	2 053 099	118 667	683 365	4 507 622	8 129 203
3	22 544	98 179	1 009	2 786 911	553 015	840 290	5 478 888	9 780 837
4	3 933	253 920		1 653 614	92 795	805 279	4 953 168	7 762 709
5	21 493	4 725		1 795 433	840 740	1 078 727	4 345 303	8 086 421
6		69 256		1 174 771	815 110	576 612	5 799 107	8 434 856
9	16 915	67 240		1 301 796	141 767	654 166	4 393 023	6 574 907
10	23 952	64 979		4 571 689	295 192	857 710	8 310 117	14 123 638
11		156 153	2 496	760 558	45 240	836 183	5 151 946	6 952 577
Total	470 367	7 319 843	92 427	55 818 822	4 992 228	33 975 638	187 058 726	289 728 051

Marché de Bloc

Mois	T. Libre	Total
janvier	4 345 300	4 345 300
février	1 122 000	1 122 000
11	1 122 000	1 122 000
Total	5 467 300	5 467 300

VENTE

Marché Principal

Mois	Contrat de liquidité / Rachat	Etranger	Etranger Géré	OPCVM	Propre	T. Géré	T. Libre	Total
janvier	437 318	641 174	22 682	35 671 117	532 921	26 363 928	156 213 763	219 882 904
février	348 647	175 397	2 994	10 612 859	381 612	7 055 696	51 267 942	69 845 148
2	43 274	21 464		1 055 831	86 200	904 086	6 018 348	8 129 203
3	44 236	5 518		1 070 573	56 814	894 462	7 709 235	9 780 837
4	48 986	26 516		1 237 234	49 726	995 648	5 404 599	7 762 709
5	66 947	96 757		1 499 830	29 834	1 524 824	4 868 230	8 086 421
6	45 457	11 260		2 659 215	49 239	641 015	5 028 670	8 434 856
9	65 718		2 994	1 529 266	37 251	568 743	4 370 935	6 574 907
10	28 207	5 886		628 321	39 556	596 001	12 825 668	14 123 638
11	5 822	7 996		932 589	32 993	930 917	5 042 259	6 952 577
Total	785 965	816 571	25 676	46 283 976	914 533	33 419 624	207 481 705	289 728 051

Marché de Bloc

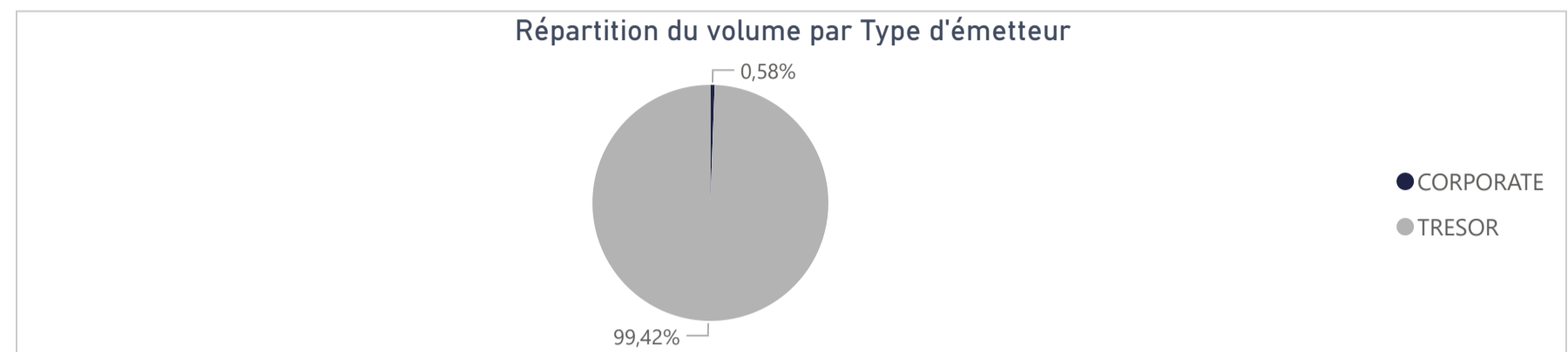
Mois	T. Libre	Total
janvier	4 345 300	4 345 300
février	1 122 000	1 122 000
11	1 122 000	1 122 000
Total	5 467 300	5 467 300

20 552 367

Capitaux traités sur l'année en TND

Marché	Echanges	Quantité	Capitaux en TND
Cote : Titres de Créances	54	100 484	20 552 367

Type d'émetteur	Echanges	Quantité	Capitaux en TND	Capitaux en %
TRESOR	53	99 384	20 433 929	99,42%
CORPORATE	1	1 100	118 438	0,58%
Total	54	100 484	20 552 367	100,00%



Achat	Echanges	Quantité	Capitaux en TND	Capitaux en %
OPCVM	31	90 981	20 464 533	99,57%
T. Libre	15	6 976	63 086	0,31%
T. Géré	8	2 527	24 748	0,12%
Total	54	100 484	20 552 367	100,00%

Vente	Echanges	Quantité	Capitaux en TND	Capitaux en %
OPCVM	17	18 106	13 233 765	64,39%
Propre	1	70 000	7 192 299	34,99%
T. Libre	31	10 052	102 066	0,50%
T. Géré	5	2 326	24 238	0,12%
Total	54	100 484	20 552 367	100,00%

Répartition des capitaux traités en TND par catégorie de donneurs d'ordres

ACHAT				
Mois	OPCVM	T. Géré	T. Libre	Total
janvier	20 166 467	24 748	40 978	20 232 194
février	298 066		22 108	320 174
2	1 175		1 826	3 001
4	174 446			174 446
6			646	646
9	118 438			118 438
10	1 717			1 717
11	2 290		19 636	21 926
Total	20 464 533	24 748	63 086	20 552 367

VENTE					
Mois	OPCVM	Propre	T. Géré	T. Libre	Total
janvier	12 951 630	7 192 299	8 142	80 123	20 232 194
février	282 135		16 095	21 943	320 174
2				3 001	3 001
4	163 697			10 749	174 446
6				646	646
9	118 438				118 438
10				1 717	1 717
11			16 095	5 830	21 926
Total	13 233 765	7 192 299	24 238	102 066	20 552 367

Séance du jour													Année 2026			
Valeur	Code ISIN	MNEMO	Groupe	Echanges	Quantité	Capitaux en TND	Clôture en %	Var. du Jour	Indicateur	VWAP Veille en %	VWAP en %	Var. VWAP	Ouverture en %	Echanges	Quantité	Capitaux en TND
BTA 6.3% Oct 2026	TN0008000580	B1026	21				98,000	0,00 %	NC				98,000	0	0	0
BTA6.7% Avril 2028	TN0008000606	B0428	21				93,100	0,00 %	NC				93,100	0	0	0
BTA 6.3% Mars 2026	TN0008000622	B0326	21				99,780	0,00 %	NC				99,660	2	1 018	1 069 703
BTA 6,6% Mars 2027	TN0008000655	B0327	21				98,000	0,00 %	NC				97,100	1	158	163 697
BTA 7,5% Juil 2032	TN0008000663	B0732	21				97,000	0,00 %	NC				97,000	0	0	0
BTA 7% Juil 2028	TN0008000697	B0728	21				90,500	0,00 %	NC				90,500	0	0	0
BTA 7,2% Fev 2027	TN0008000721	B0227	21				98,740	0,00 %	NC				97,590	4	8 700	9 161 709
BTA 7,4% Fev 2030	TN0008000739	B0230	21				93,700	0,00 %	NC				93,450	1	50	50 317
BTA 7,2% Mai 2027	TN0008000747	B0527	21				96,510	0,00 %	NC				96,510	0	0	0
BTA 8% Nov 2030	TN0008000762	B1130	21				97,000	0,00 %	NC				97,000	0	0	0
BTA 7,3% Dec 2027	TN0008000770	B1227	21				91,050	0,00 %	NC				91,050	0	0	0
BTA 7,5% Janv 2028	TN0008000796	B0128	21				100,000	0,00 %	NC				100,000	0	0	0
BTA 8% Mars 2033	TN0008000804	B0333	21				100,000	0,00 %	NC				100,000	0	0	0
BTA 7,5% Dec 2028	TN0008000812	B1228	21				94,720	0,00 %	NC				94,720	0	0	0
BTA 8,8% Sept 2032	TN14N1SD7B2	B0932	21				100,000	0,00 %	NC				100,000	0	0	0
BTA 8% Janv 2029	TNHUVZNLATV4	B0129	21				100,000	0,00 %	NC				100,000	0	0	0
BTA 8,25% Juin2031	TNN0SOORH1F1	B0631	21				95,300	0,00 %	NC				95,300	0	0	0
BTA 9% sept 2029	TNLRQIPOJY4	B0929	21				99,100	0,00 %	NC				98,700	2	430	438 126
BTA 9,4% aout 2033	TNNUS2JABSF6	B0833	21				99,950	0,00 %	NC				100,010	1	800	831 328
BTA 9,5% aout 2035	TN19GXXADLD0	B0835	21				100,000	0,00 %	NC				100,000	0	0	0
BTA 9,70% Oct 2027	TN9EGII9CQ82	B1027	21				101,270	0,00 %	NC				100,000	1	50	52 017
BTA 9,87% Oct 2031	TNOODT102PF5	B1031	21				100,000	0,00 %	NC				100,000	0	0	0
BTA 9,80% Oct 2028	TN87SF5T9RO3	B1028	21				100,000	0,00 %	NC				100,000	0	0	0
BTA 9,89% Juin2033	TNI5BPOGW9F1	B0633	21				100,000	0,00 %	NC				100,000	0	0	0
BTA 9,90% Dec 2034	TNXJGTXAROH4	B1234	21				100,000	0,00 %	NC				100,000	0	0	0
BTA 9,87% Janv2032	TNCYAUIJ413	B0132	21				102,110	0,00 %	NC				101,310	1	550	562 200
BTA 9,83% mars2034	TNV7HGOLTYL8	B0334	21				100,000	0,00 %	NC				100,000	0	0	0
BTA 9,28% juin2028	TNL8K8A9Q440	B0628	21				100,000	0,00 %	NC				100,000	0	0	0
BTA 9,49% juin2034	TNBF55WVBO32	B0634	21				100,000	0,00 %	NC				100,000	0	0	0
BTA 9,37% juin2029	TNNC6SZ1UFM6	B0629	21				100,270	0,00 %	NC				100,000	1	100	105 687
BTA 9,45% juil2035	TNEHPA8HGPD7	B0735	21				100,000	0,00 %	NC				100,000	0	0	0
BTA 9,31% juin2030	TNXS9NK4WGP1	B0630	21				99,930	0,00 %	NC				100,730	1	150	155 711
BTA 9,28% mars2029	TN5NNTY0MW72	B0329	21				100,000	0,00 %	NC				100,000	0	0	0
BTA 9,40% Dec 2035	TNQEVW1AZTU8	B1235	21				100,000	0,00 %	NC				100,000	0	0	0
BTA 7,75% Mars2035	TNRZET64V1L9	B0335	21				100,000	0,00 %	NC				100,000	0	0	0
BTA 7,75% Mars2036	TN673BVAIRO4	B0336	21				100,000	0,00 %	NC				100,000	0	0	0
BTA 7,75% Mars2038	TNEF0249ZM68	B0338	21				100,000	0,00 %	NC				100,000	0	0	0
ENAT2021 8,70%A PP	TN0008000820	NA26	21				95,000	0,00 %	NC				97,500	1	100	499
E NAT 2021 8,80% B	TN0008000838	NB26	21				100,000	0,00 %	NC				100,000	1	5 000	524 833
E NAT 2021 8,90% C	TN0008000846	NC28	21				93,000	0,00 %	NC				93,000	0	0	0
ENAT22021 8,70%APP	TN0008000887	NA226	21				97,000	0,00 %	NC				97,000	0	0	0
ENAT2 2021 8,80% B	TN0008000895	NB226	21				100,000	0,00 %	NC				100,000	0	0	0
ENAT2 2021 8,90% C	TN0008000903	NC228	21				95,000	0,00 %	NC				95,000	0	0	0
ENAT2 HASSAN21 APP	TN0008000853	NH226	21				100,000	0,00 %	NC				100,000	0	0	0
ENAT32021 8,70%APP	TNZBXQU5RZ91	NA3F6	21				100,000	0,00 %	NC				97,000	4	2 042	10 339
ENT32021T+2,45%APP	TNSUXW7EBUQ0	NA3V6	21				95,000	0,00 %	NC				95,000	0	0	0
ENAT3 2021 8,80% B	TNYZO6UGUZ33	NB3F6	21				94,500	0,00 %	NC				94,500	0	0	0
ENAT32021 T+2,55%B	TN5QHXZ8T348	NB3V6	21				100,000	0,00 %	NC				100,000	0	0	0
ENAT3 2021 8,90% C	TN3QL5M1QLW6	NC3F8	21				100,000	0,00 %	NC				100,000	0	0	0
ENAT32021 T+2,65%C	TNJP2LPLVCV1	NC3V8	21				100,000	0,00 %	NC				100,000	0	0	0
ENAT3 HASSAN21 APP	TNE5I87AYZT5	NHA36	21				100,000	0,00 %	NC				100,000	0	0	0
ENAT3 HASSAN2021 B	TNVSDML2VYJ5	NHB36	21				100,000	0,00 %	NC				100,000	0	0	0
ENAT3 HASSAN2021 C	TNJQ3VIAM1R9	NHC38	21				100,000	0,00 %	NC				100,000	0	0	0
ENAT1 2022 A 8,80%	TNPSLOPEJVO7	NAF27	21	4	550	5 830	98,000	0,00 %	NC	98,000	98,000	0,00 %	95,000	13	2 283	24 063
ENAT1 2022A T+2,4%	TNLEGO8CKWX3	NAV27	21				100,000	0,00 %	NC				92,500	1	1 170	12 714
ENAT1 2022 B 8,90%	TNHG2VXQ3BG0	NBF29	21				98,000	0,00 %	NC				100,000	1	20	1 688
ENAT1 2022B T+2,5%	TN0OU20VQY55	NBV29	21				100,000	0,00 %	NC				100,000	0	0	0
ENAT1 2022 C 9,10%	TN5XXZZ454U2	NCF32	21				100,000	0,00 %	NC				100,000	0	0	0
ENAT1 2022CT+2,65%	TNQHMI7RBR5	NCV32	21				100,000	0,00 %	NC				100,000	0	0	0
ENAT1 HASSAN2022 A	TNCDR74CL701	NHA27	21				100,000	0,00 %	NC				100,000	0	0	0
ENAT1 HASSAN2022 B	TNBH89XIP394	NHB29	21				100,000	0,00 %	NC				100,000	0	0	0
ENAT1 HASSAN2022 C	TNW1CNSIM5T4	NHC32	21				100,000	0,00 %	NC				100,000	0	0	0
ENAT22022 9,25%APP	TNJ1M1ZAWYG5	NA2F7	21	2	1 000	10 613	100,000	1,01 %	NC		100,000		99,000	2	1 000	10 613
ENT2 22 T+2,15%APP	TNQCK0BPZ5A4	NA2V7	21				100,000	0,00 %	NC				100,000	1	1 500	15 830
ENAT2 2022 9,35% B	TNQVHBSWZ2K2	NB2F9	21				97,100	0,00 %	NC				101,750	1	100	8 250
ENAT22022 T+2,2% B	TNFOOWIRG8H7	NB2V9	21				100,000	0,00 %	NC				100,000	0	0	0
ENAT2 2022 9,60% C	TN9EO2MTU05	NC2F2	21				100,700	0,00 %	NC				100,700	0	0	0
ENAT2 2022T+2,40%C	TN11TIB0EPV4	NC2V2	21				100,000	0,00 %	NC				100,000	0	0	0
ENAT2 HASSAN22 APP	TNM46OVVVRPO6	NH2A7	21				65,000	0,00 %	NC				65,000	0	0	0
ENAT2 HASSAN2022 B	TNU9AUB15T16	NH2B9	21				100,000	0,00 %	NC				100,000	0	0	0
ENAT2 HASSAN2022 C	TN714WHHWNW4	NH2C2	21				100,000	0,00 %	NC				100,000	0	0	0
ENAT32022 9,25%APP	TNXNSU5ILB12	NA3F7	21				93,000	0,00 %	NC				93,000	0	0	0
ENT3 22 T+2,15%APP	TNWL1ODSWXK1	NA3V7	21				99,000	0,00 %	NC				99,000	0	0	0
ENAT3 2022 9,35% B	TNRGVSCDE36	NB3F9	21				100,170	0,00 %	NC				100,170	0	0	0
ENAT32022 T+2,2% B	TN0JN6PVVH38	NB3V9	21				100,000	0,00 %	NC				100,000	0	0	0
ENAT3 2022 9,60% C	TN4A4WPDZOC1	NC3F2	21				100,000	0,00 %	NC				100,000	0	0	0
ENAT3 2022T+2,40%C	TNI290I5G66	NC3V2	21				100,000	0,00 %	NC				100,000	0	0	0
ENAT42022 9,35%APP	TNOAYHSVTHY1	NA4F7	21				99,000	0,00 %	NC				99,000	0	0	0
ENT4 2022 T+2% APP	TN2MVOGUKOAS	NA4V7	21				100,750	0,00 %	NC				100,750	0	0	0
ENAT4 2022 9,4% B	TNWRCSVYL730	NB4F9	21				96,000	0,00 %	NC				96,000	0	0	0
ENAT42022T+2,05% B	TN7PM93UZP50	NB4V9	21				100,000	0,00 %	NC				100,000	0	0	0
ENAT4 2022 9,60% C	TNEFCT8MXYZ3	NC4F2	21				100,000	0,00 %	NC				100,000	0	0	0
ENAT4 2022T+2,25%C	TNVFSLG1FH4	NC4V2	21				100,000	0,00 %	NC				100,000	0	0	0
ENAT4HASSAN2022APP	TNA3G5IE2961	NH4A7	21				100,000	0,00 %	NC				100,000	0	0	0
ENAT4 HASSAN2022 C	TNQR5G236GA1	NH4C2	21				100,000	0,00 %	NC				100,000	0	0	0
ENAT12023 9,75%APP	TN6DQ00JBLT7	NAF28	21				98,000	0,00 %	NC				97,000	1	170	1 826
ENT12023T+1,7% APP	TNBYTZTD19Z0	NAV28	21				91,000	0,00 %	NC				91,000	0	0	0
ENAT1 2023 9,8% B	TNCGJF5TW027	NBF30	21				93,500	0,00 %	NC				93,500	0	0	0
ENAT12023T+1,75% B	TN3C6DVEWM76	NBV30														

Séance du jour														Année 2026			
Valeur	Emetteur	Code ISIN	MNEMO	Groupe	Echanges	Quantité	Capitaux en TND	Clôture en %	Var. du Jour	Indicateur	VWAP Veille en %	VWAP en %	Var. VWAP	Ouverture en %	Echanges	Quantité	Capitaux en TND
BTE0930 5.85%AP20	BTE	TN0001300607	BE10B	21				100,000	0,00 %	NC				100,000	0	0	0
BTE0232 6.25%P20	BTE	TN0001300623	BE11F	21				100,000	0,00 %	NC				100,000	0	0	0
BTEB0127 11.5%P7-2	BTE	TN0001300680	BE9BF	21				100,000	0,00 %	NC				100,000	0	0	0
BTEB0127T+3.25P7-2	BTE	TN0001300698	BE9BV	21				100,000	0,00 %	NC				100,000	0	0	0
BSA0627 8.75% P5PP	BIAT	TN059Z110G78	B22AF	21				100,000	0,00 %	NC				100,000	0	0	0
BSA0627T+2.55%P5PP	BIAT	TN2XZZTDCR70	B22AV	21				100,000	0,00 %	NC				100,000	0	0	0
BSB0627 8.75% P5	BIAT	TNBLRFH96SL4	B22BF	21				100,130	0,00 %	NC				100,130	0	0	0
BSB0627T+2.55% P5	BIAT	TNUALDKV3BS3	B22BV	21				100,000	0,00 %	NC				100,000	0	0	0
BSC0627 9.15% IF5	BIAT	TNODT45XV9P9	B22CF	21				98,440	0,00 %	NC				98,440	0	0	0
BSC0627T+2.95% IF5	BIAT	TN9MG9S138K0	B22CV	21				91,720	0,00 %	NC				91,720	0	0	0
BSD0629 9.20% P7-2	BIAT	TN8J8QFA4123	B22DF	21				100,000	0,00 %	NC				100,000	0	0	0
BSD0629 T+3% P7-2	BIAT	TNGOJL11N67	B22DV	21				100,000	0,00 %	NC				100,000	0	0	0
BSE0629 9.45% IF7	BIAT	TNPZ2BZUFO23	B22EF	21				100,000	0,00 %	NC				100,000	0	0	0
BSE0629T+3.25% IF7	BIAT	TN4IAOG12753	B22EV	21				100,000	0,00 %	NC				100,000	0	0	0
BSF0632 9.60%P10-5	BIAT	TNGQ611JKPR4	B22FF	21				100,000	0,00 %	NC				100,000	0	0	0
BSF0632T+3.35P10-5	BIAT	TNDJUT047V9	B22FV	21				100,180	0,00 %	NC				100,180	0	0	0
BSG0632 9.70% IF10	BIAT	TNFSFT39R800	B22GF	21				100,760	0,00 %	NC				100,760	0	0	0
BSG0632T+3.45%IF10	BIAT	TNHD4NKEWF69	B22GV	21				100,000	0,00 %	NC				100,000	0	0	0
BH SC0326 10.3P7-2	BH BANK	TN0001901115	B59CF	21				100,000	0,00 %	NC				100,000	0	0	0
BH SC0326T+2.6P7-2	BH BANK	TN0001901123	B59CV	21				100,000	0,00 %	NC				100,000	0	0	0
BHSA1026T+2.55P5-1	BH BANK	TNSH8NXC1WC4	BS21A	21				100,860	0,00 %	NC				100,860	0	0	0
BHSB1026T+2.7%INF5	BH BANK	TNIHW049ARG5	BS21B	21				100,000	0,00 %	NC				100,000	0	0	0
BH SC1028 9.1%P7-2	BH BANK	TNOPIDORGAE6	BS21C	21				99,970	0,00 %	NC				99,970	0	0	0
BHSD1028T+2.9%P7-2	BH BANK	TNA4HARL4UU5	BS21D	21				100,000	0,00 %	NC				100,000	0	0	0
STB0528T+1.75%AP20	STB	TN0002601003	STB8C	21				100,000	0,00 %	NC				100,000	0	0	0
STB0533 T+2.0%AP25	STB	TN0002601011	STB8D	21				100,000	0,00 %	NC				100,000	0	0	0
STB SC1126 11%P7-2	STB	TN0002601169	S91CF	21				100,150	0,00 %	NC				100,150	0	0	0
STBSC1126T+2.8P7-2	STB	TN0002601177	S91CV	21				100,000	0,00 %	NC				100,000	0	0	0
STBSD1126 11,5%IF7	STB	TN0002601185	SB91D	21				100,000	0,00 %	NC				100,000	0	0	0
STB SC0427 11%P7-2	STB	TN0002601219	S20CF	21				100,150	0,00 %	NC				100,150	0	0	0
STBSA0127 8.7% AP5	STB	TNWQSQOMZ65V8	S21AF	21				99,520	0,00 %	NC				99,520	0	0	0
STBSA0127T+2.3%AP5	STB	TN8X3GZLYOR8	S21AV	21				98,820	0,00 %	NC				98,820	0	0	0
STBSB0127 8.95%IF5	STB	TNTGLIP3KDL6	S21BF	21				100,000	0,00 %	NC				100,000	0	0	0
STBSB0127T+2.55IF5	STB	TN4UMPL967X2	S21BV	21				100,000	0,00 %	NC				100,000	0	0	0
STBSC0127 9.1% AP5	STB	TNXFR5BNBPM9	S21CF	21				100,000	0,00 %	NC				100,000	0	0	0
STBSC0127T+2.7%AP5	STB	TN2MYCP047G7	S21CV	21				100,000	0,00 %	NC				100,000	0	0	0
STBSD0127 9.35%IF5	STB	TNL6Z2LXMEP5	S21DF	21				100,000	0,00 %	NC				100,000	0	0	0
STBSE0127 8.7% AP5	STB	TNOR77XCOAH0	S21EF	21				100,000	0,00 %	NC				100,000	0	0	0
AB0528 7.0%AP20	AB	TN0003400330	AB58B	21				100,000	0,00 %	NC				100,000	0	0	0
AB SA0226 9% AP5PP	AB	TN0003400652	AB53A	21				100,000	0,00 %	S				100,000	0	0	0
AB SB0226 9.2% AP5	AB	TN0003400660	AB53B	21				99,990	0,00 %	S				99,990	0	0	0
ABSC0228 9.4%AP7-2	AB	TN0003400678	AB53C	21				100,000	0,00 %	NC				100,000	0	0	0
AB SA0428T+2.7P7-2	AB	TN0003400686	AB51A	21				100,000	0,00 %	NC				100,000	0	0	0
AB SB0431T+2.8AP10	AB	TN0003400694	AB51B	21				100,000	0,00 %	NC				100,000	0	0	0
ABSA1028 10.05%AP5	AB	TNDE9EH7SA12	AB3AF	21				100,000	0,00 %	NC				100,000	0	0	0
ABSA1028T+2.15%AP5	AB	TNL8PUB9C93	AB3AV	21				100,000	0,00 %	NC				100,000	0	0	0
ABSC1030 10.2%P7-2	AB	TN5PTKYMCD13	AB3CF	21				100,000	0,00 %	NC				100,000	0	0	0
ABSC1030T+2.3%P7-2	AB	TNTMU1DJ45H4	AB3CV	21				100,000	0,00 %	NC				100,000	0	0	0
ABSD1030 10.3% IF7	AB	TN0GGA4FX47	AB3DF	21				100,000	0,00 %	NC				100,000	0	0	0
ABSD1030 T+2.4%IF7	AB	TNR3ZRJWC984	AB3DV	21				100,000	0,00 %	NC				100,000	0	0	0
ABSA1130T+1.65%AP5	AB	TNQK7QIECB53	AB55A	21				100,000	0,00 %	NC				100,000	0	0	0
ABSB1132T+1.75P7-2	AB	TNA3Z7AYXXX2	AB55B	21				100,000	0,00 %	NC				100,000	0	0	0
ATB0527T+1.75%AP20	ATB	TN0003600491	ATB7C	21				100,000	0,00 %	NC				100,000	0	0	0
ATB0532T+2.0%AP25	ATB	TN0003600509	ATB7D	21				100,000	0,00 %	NC				100,000	0	0	0
ATB0529 5.9%P20-5	ATB	TN0003600582	ATB82	21				100,000	0,00 %	NC				100,000	0	0	0
ATBSB0328T+2.1AP10	ATB	TN0003600657	ATB5B	21				100,000	0,00 %	NC				100,000	0	0	0
UIB0729 5.85%AP20	UIB	TN0003900248	UB91C	21				95,000	0,00 %	NC				95,000	0	0	0
UIB0831 6.3%P20	UIB	TN0003900263	U111B	21				91,600	0,00 %	NC				91,600	0	0	0
UIB0133 6.70% AP20	UIB	TN0003900305	UB21C	21				100,000	0,00 %	NC				100,000	0	0	0
BTk0230 5.85%P20	BTk	TN0004620142	BTk9D	21				100,000	0,00 %	NC				100,000	0	0	0
BTk0130 T+2.5% AP5	BTk	TN3Z8RRR997	BTk24	21				100,000	0,00 %	NC				100,000	0	0	0
WIBIC0626 10.75%P7	WIFACK INTERNATIONAL BANK	TN0007200199	WB19C	21				98,000	0,00 %	NC				98,000	0	0	0
WIB ID 0626 11%P7	WIFACK INTERNATIONAL BANK	TN0007200207	WB19D	21				100,000	0,00 %	NC				100,000	0	0	0
WIB A 0128 9.25%P5	WIFACK INTERNATIONAL BANK	TNR4CLXNS261	WB22A	21				100,000	0,00 %	NC				100,000	0	0	0
WIBB0130 9.75%P7-2	WIFACK INTERNATIONAL BANK	TN6K3BUB12	WB22B	21				100,000	0,00 %	NC				100,000	0	0	0
WC0133 10.25%P10-2	WIFACK INTERNATIONAL BANK	TNMC9HTIB5A4	WB22C	21				100,000	0,00 %	NC				100,000	0	0	0
ABC0627 11,5%P7-2	ABC TUNISIE	TN0007780075	AC20B	21				100,000	0,00 %	NC				100,000	0	0	0
TL B0626 11.7%P7-2	TUNISIE LEASING ET FACTORING	TN0002102127	T91BF	21				102,630	0,00 %	NC				102,630	0	0	0
TLFA0426 9.70%AP5	TUNISIE LEASING ET FACTORING	TN0002102150	T211A	21				99,510	0,00 %	NC				99,510	0	0	0
TLF SA1026 9.8%AP5	TUNISIE LEASING ET FACTORING	TNZ5BU7F6WY7	T215A	21				100,880	0,00 %	NC				100,880	0	0	0
TLF 0427 9.6% AP5	TUNISIE LEASING ET FACTORING	TNYJL6N2AEP6	TL22F	21				100,440	0,00 %	NC				100,440	0	0	0
TLF0427 T+2.75%AP5	TUNISIE LEASING ET FACTORING	TNKU48FZVRH1	TL22V	21				100,000	0,00 %	NC				100,000	0	0	0
TLF 1027 10% AP5	TUNISIE LEASING ET FACTORING	TNXIY8MEDJE3	T222F	21				100,000	0,00 %	NC				100,000	0	0	0
TLF1027 T+2.75%AP5	TUNISIE LEASING ET FACTORING	TNR0099VZUY8	T222V	21				100,000	0,00 %	NC				100,000	0	0	0
TLF0428 10,55% AP5	TUNISIE LEASING ET FACTORING	TN99P7ZUER9Y	TL231	21				100,000	0,00 %	NC				100,000	0	0	0
TLF0129 10,70% AP5	TUNISIE LEASING ET FACTORING	TNMCJHUZPRD0	TL23F	21				99,130	0,00 %	NC				99,130	0	0	0
TLF0129T+2.5%AP5	TUNISIE LEASING ET FACTORING	TNQYE48RCJT2	TL23V	21				100,000	0,00 %	NC				100,000	0	0	0
TLF0529 10,60% AP5	TUNISIE LEASING ET FACTORING	TN45CYEXIIVY5	TL24F	21				100,000	0,00 %	NC				100,000	0	0	0
TLF 0529T+2.5% AP5	TUNISIE LEASING ET FACTORING	TNUSNP2H8PH1	TL24V	21				100,000	0,00 %	NC				100,000	0	0	0
TLF0929 10,50% AP5	TUNISIE LEASING ET FACTORING	TNIEPBZOLR6	T242F	21				100,000	0,00 %	NC				100,000	0	0	0
TLF0929 T+2.5% AP5	TUNISIE LEASING ET FACTORING	TNP89T6GQDD0	T242V	21				100,000	0,00 %	NC				100,000	0	0	0
TLF 0530 10% AP5	TUNISIE LEASING ET FACTORING	TNQ8KNUQO9D7	TL251	21				100,000	0,00 %	NC				100,000	1	1 100	118 438
TLFS1130 9.25% AP5	TUNISIE LEASING ET FACTORING	TNMTWPZD31L4	TL252	21				100,000	0,00 %	NC				100,000	0	0	0</

473 764

Capitaux traités sur l'année en TND

Cotation électronique

Echanges	Quantité	Capitaux en TND
10	845	7 916

Répartition par catégorie de donneurs d'ordres

Achat	Echanges	Quantité	Capitaux en TND	Capitaux en %
T. Libre	10	845	7 916	100,00%
Total	10	845	7 916	100,00%

Vente	Echanges	Quantité	Capitaux en TND	Capitaux en %
T. Libre	10	845	7 916	100,00%
Total	10	845	7 916	100,00%

Cotation sur Panneaux : Les enchères

Echanges	Quantité	Capitaux en TND
13	13 066	465 848

Répartition par catégorie de donneurs d'ordres

Achat	Echanges	Quantité	Capitaux en TND	Capitaux en %
T.Libre	13	13 066	465 848	100,00%
Total	13	13 066	465 848	100,00%

Vente	Echanges	Quantité	Capitaux en TND	Capitaux en %
T.Libre	13	13 066	465 848	100,00%
Total	13	13 066	465 848	100,00%

Le Marché Hors Cote : Activité par valeur sur le système de cotation électronique

Séance du jour

Valeur	Code ISIN	MNEMO	Groupe	Echanges	Quantité	Capitaux en TND	Clôture	Var. du Jour	Indicateur	VWAP Veille	VWAP	Var. VWAP
SITEX	TN0004300307	SITEX	13				2,880	0,00 %	NC			
STE TUN. DU SUCRE	TN0006170013	STS	13	2	201	1 877	9,340	0,00 %		9,340		
Total				2	201	1 877						

Année 2026

Ouverture	Rendement annuel	Echanges	Quantité	Capitaux en TND
2,410	19,50 %	1	1	3
9,600	-2,71 %	9	844	7 913
		10	845	7 916