

## Sommaire

## Page

**-Indicateurs de la séance & Activité des marchés**

2

**-Palmarès de la Séance**

3

**-Activité des marchés sur l'année**

4

**-Le Marché Principal**

5

· Activité sur l'année par compartiment et par groupe de cotation

5

· Activité détaillée par valeur

6

· Répartition du volume des transactions sur l'année par catégorie de donneurs d'ordres

8

**-Le Marché Obligataire**

10

**-Le Marché Hors-cote**

13

## Capitaux traités en TND

Séance du jour	Cumul annuel 2026	
14 372 336 Total	448 878 230 Total	70,77 %
14 123 638 Cote : Titres de Capital	282 775 475 Cote : Titres de Capital	78,77 %
1 717 Cote : Titres de créance	20 530 441 Cote : Titres de créance	-6,63 %
0 Hors Cote	471 886 Hors Cote	-79,15 %
246 981 Enregistrements	145 100 427 Enregistrements	81,17 %
0 Déclarations	0 Déclarations	-100,00 %

## Quantités traitées

Séance du jour	Cumul annuel 2026	
1 348 901 Total	34 182 165 Total	18,93 %
1 261 977 Cote: Titres de capital	29 026 107 Cote: Titres de capital	38,50 %
162 Cote: Titres de Créance	98 434 Cote: Titres de créance	-63,31 %
0 Hors Cote	13 710 Hors cote	-97,43 %
86 762 Enregistrements	5 043 914 Enregistrements	-27,78 %
0 Déclarations	0 Déclarations	-100,00 %

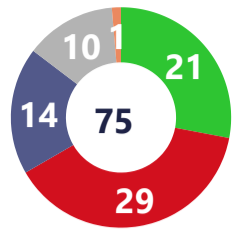
## Nombre de Transactions

Séance du jour	Cumul annuel 2026	
2 809 Total	84 430 Total	70,56 %
2 798 Cote: Titres de capital	84 141 Cote: Titres de capital	72,93 %
1 Cote : Titres de créance	47 Cote : Titres de créance	-61,16 %
0 Hors cote	21 Hors cote	-96,50 %
10 Enregistrements	221 Enregistrements	76,80 %
0 Déclarations	0 Déclarations	-100,00 %

## Cap. Boursière en MD

37 812
-0,17 % Var. Jour
9,08 % Var. annuelle

Marchés	Echanges Bloc	Quantité Bloc	Capitaux Bloc	Echanges	Quantité	Capitaux en TND
Marché Principal	0	0	0	2 798	1 261 977	14 123 638



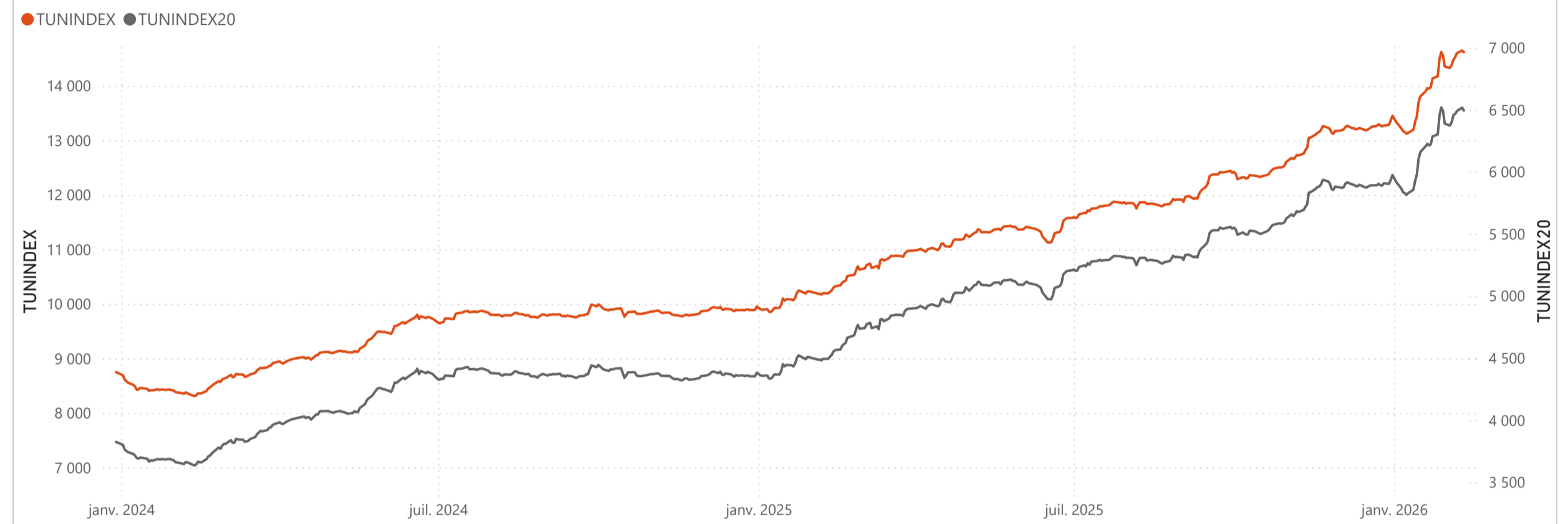
● Hausse ● Baisse ● Inchangé ● NC ● Suspendu

## TUNINDEX

14 614,35	-0,22 % Var. du Jour	8,66 % Var. année	Plus haut de l'année 14 647,04 09/02/2026	Plus bas de l'année 13 119,98 08/01/2026
-----------	-------------------------	----------------------	---	--

## TUNINDEX20

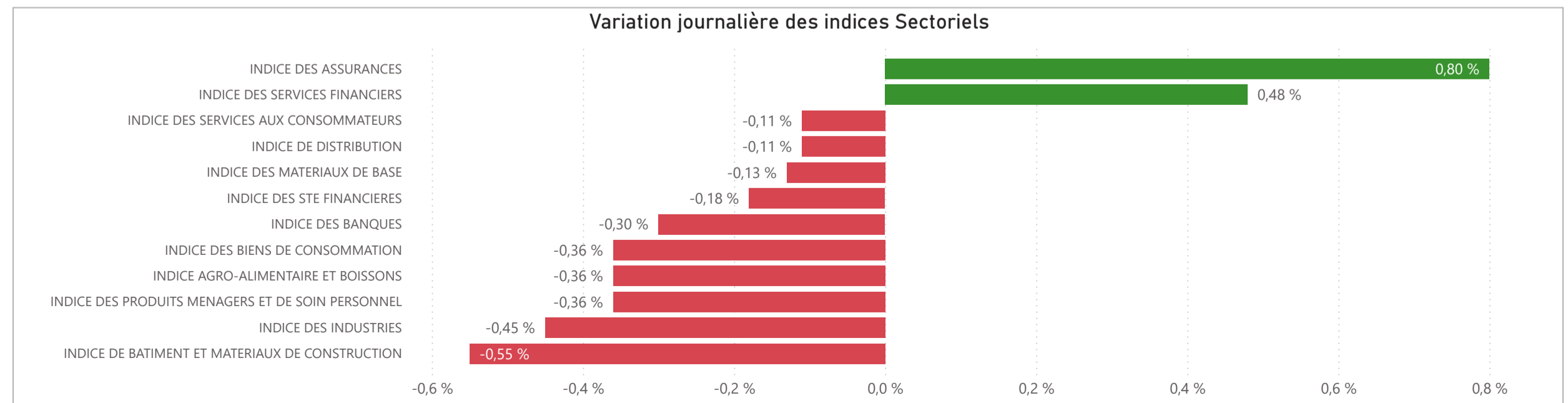
6 492,87	-0,36 % Var. du Jour	8,66 % Var. année	Plus haut de l'année 6 518,11 28/01/2026	Plus bas de l'année 5 814,06 08/01/2026
----------	-------------------------	----------------------	--	---



## INDICES SECTORIELS

	Indice du Jour	Indice Veille	Var. du Jour	Var. sur l'année	Poids dans TUNINDEX	Plus haut de l'année	Plus bas de l'année
INDICE DES STE FINANCIERES	11 409,54	11 430,67	-0,18 %	9,45 %	64,18 %	09/02/2026	11 430,67
INDICE DES BANQUES	10 602,91	10 634,64	-0,30 %	9,65 %	56,43 %	28/01/2026	10 638,55
INDICE DES ASSURANCES	20 123,70	19 963,56	0,80 %	1,60 %	4,05 %	10/02/2026	20 123,70
INDICE DES SERVICES FINANCIERS	21 723,41	21 619,12	0,48 %	15,97 %	3,70 %	10/02/2026	21 723,41
INDICE DES SERVICES AUX CONSOMMATEURS	5 676,23	5 682,20	-0,11 %	13,89 %	3,55 %	06/02/2026	5 728,44
INDICE DE DISTRIBUTION	8 942,87	8 952,27	-0,11 %	13,89 %	3,55 %	06/02/2026	9 025,14
INDICE DES BIENS DE CONSOMMATION	12 228,18	12 272,27	-0,36 %	7,70 %	21,14 %	28/01/2026	12 419,33
INDICE AGRO-ALIMENTAIRE ET BOISSONS	15 453,89	15 509,78	-0,36 %	9,88 %	16,49 %	28/01/2026	15 617,09
INDICE DES PRODUITS MENAGERS ET DE SOIN PERSONNEL	3 568,08	3 580,81	-0,36 %	0,63 %	4,66 %	15/01/2026	3 719,77
INDICE DES INDUSTRIES	1 858,23	1 866,62	-0,45 %	3,20 %	6,99 %	09/02/2026	1 866,62
INDICE DE BATIMENT ET MATERIAUX DE CONSTRUCTION	792,92	797,32	-0,55 %	1,85 %	3,11 %	09/02/2026	797,32
INDICE DES MATERIAUX DE BASE	7 752,74	7 762,70	-0,13 %	14,10 %	2,14 %	09/02/2026	7 762,70

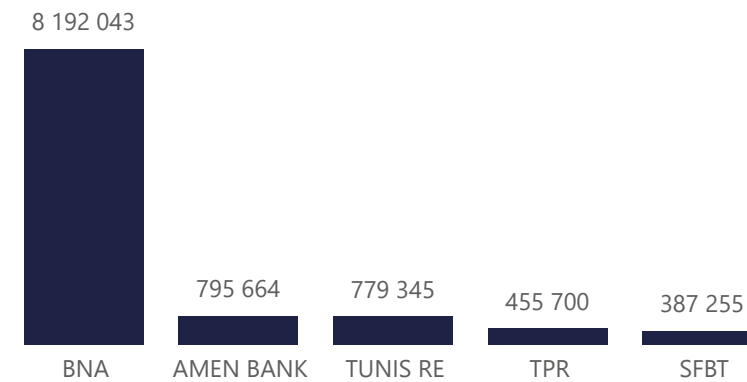
## Variation journalière des indices Sectoriels



## Valeurs les plus actives

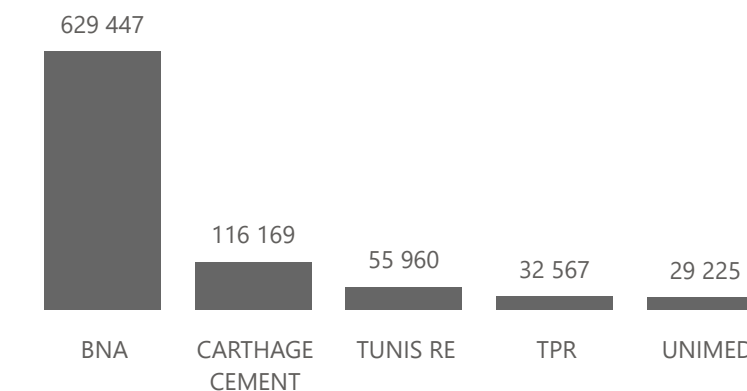
Valeur	Compartiment	Groupe	Capitaux en TND
BNA	A	11	8 192 043
AMEN BANK	A	11	795 664
TUNIS RE	B	12	779 345
TPR	A	11	455 700
SFBT	A	11	387 255

### Capitaux en TND



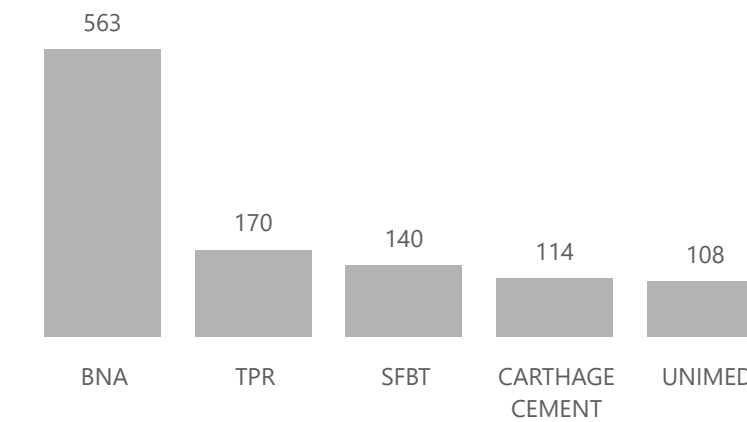
Valeur	Compartiment	Groupe	Quantité
BNA	A	11	629 447
CARTHAGE CEMENT	A	11	116 169
TUNIS RE	B	12	55 960
TPR	A	11	32 567
UNIMED	A	11	29 225

### Quantité



Valeur	Compartiment	Groupe	Echanges
BNA	A	11	563
TPR	A	11	170
SFBT	A	11	140
CARTHAGE CEMENT	A	11	114
UNIMED	A	11	108

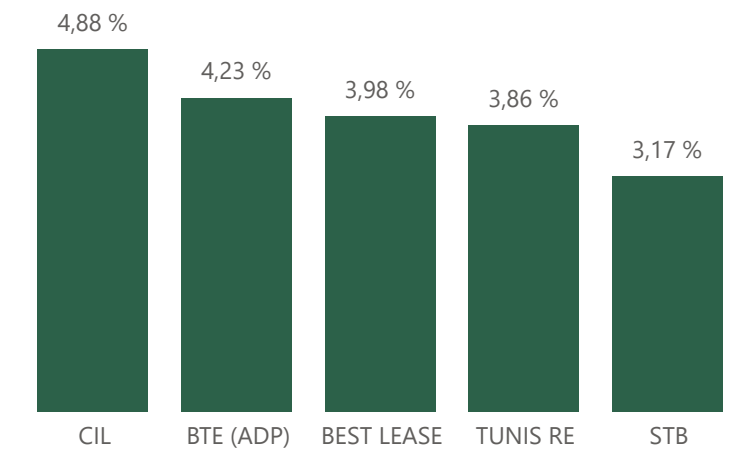
### Echanges



## Principaux écarts

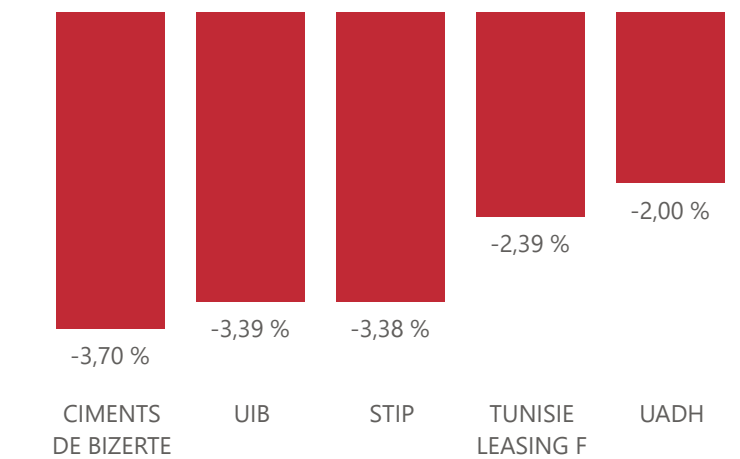
Valeur	Groupe	Cours de Clôture	Var. du Jour
CIL	11	34,190	4,88 %
BTE (ADP)	12	3,700	4,23 %
BEST LEASE	12	2,350	3,98 %
TUNIS RE	12	14,000	3,86 %
STB	11	3,900	3,17 %

### Top 5 hausses



Valeur	Groupe	Cours de Clôture	Var. du Jour
CIMENTS DE BIZERTE	12	0,520	-3,70 %
UIB	11	26,500	-3,39 %
STIP	99	4,000	-3,38 %
TUNISIE LEASING F	11	40,500	-2,39 %
UADH	99	0,490	-2,00 %

### Top 5 baisses



Marchés	Echanges cumulés 2026	Echanges cumulés 2025	Variation	Quantité cumulée 2026	Quantité cumulée 2025	Variation	Capitaux cumulés 2026 en TND	Capitaux cumulés 2025 en TND	Variation
Cote : Titres de Capital	84 141	48 655	72,93 %	29 026 107	20 956 820	38,50 %	282 775 475	158 180 886	78,77 %
Cote : Titres de Créances	47	121	-61,16 %	98 434	268 279	-63,31 %	20 530 441	21 989 335	-6,63 %
Hors Cote	21	600	-96,50 %	13 710	532 675	-97,43 %	471 886	2 262 924	-79,15 %
Enregistrements	221	125	76,80 %	5 043 914	6 983 956	-27,78 %	145 100 427	80 092 081	81,17 %
Déclarations	0	1	-100,00 %	0	19	-100,00 %	0	331 510	-100,00 %
Total	84 430	49 502	70,56 %	34 182 165	28 741 749	18,93 %	448 878 230	262 856 735	70,77 %

### Evolution des capitaux traités en TND 2026/2025

● Capitaux 2026 ● Capitaux 2025



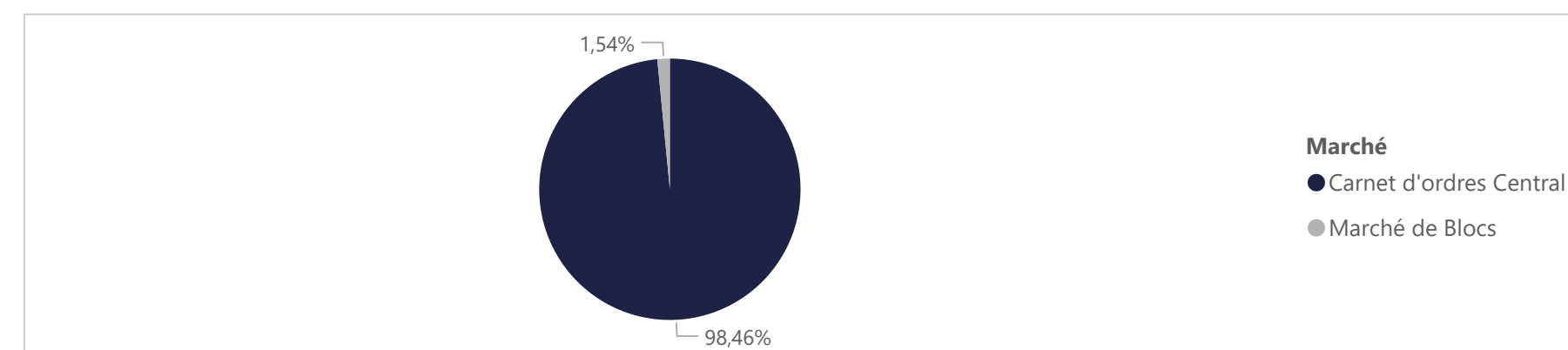
**282 775 475**

Capitaux traités en TND

Marché	Echanges	Quantité	Capitaux en TND
Cote : Titres de Capital	84 141	29 026 107	282 775 475

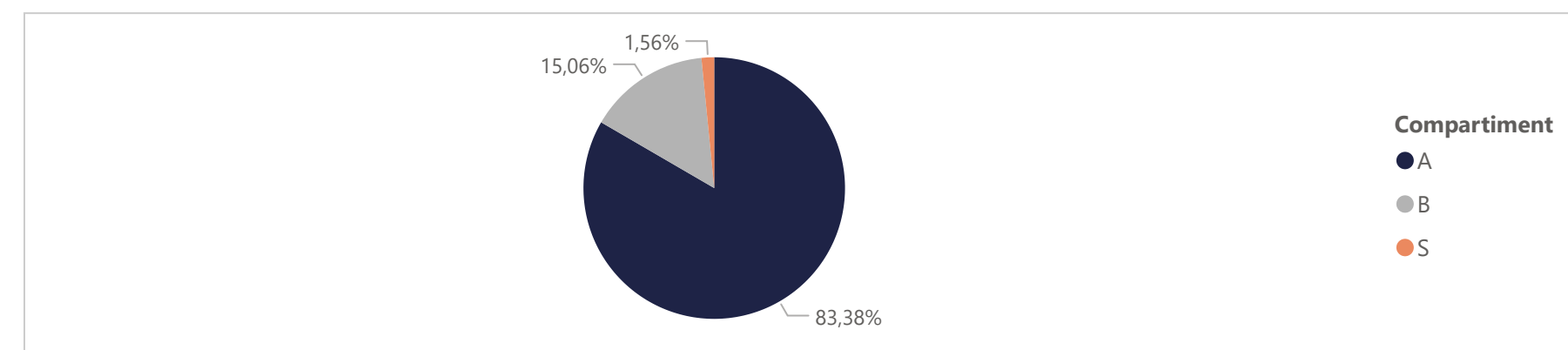
**Répartition du volume entre Carnet d'ordres central et Marché de blocs**

Marché	Echanges	Quantité	Capitaux en TND	Capitaux en %
Carnet d'ordres Central	84 137	28 648 713	278 430 175	98,46%
Marché de Blocs	4	377 394	4 345 300	1,54%
<b>Total</b>	<b>84 141</b>	<b>29 026 107</b>	<b>282 775 475</b>	<b>100,00%</b>



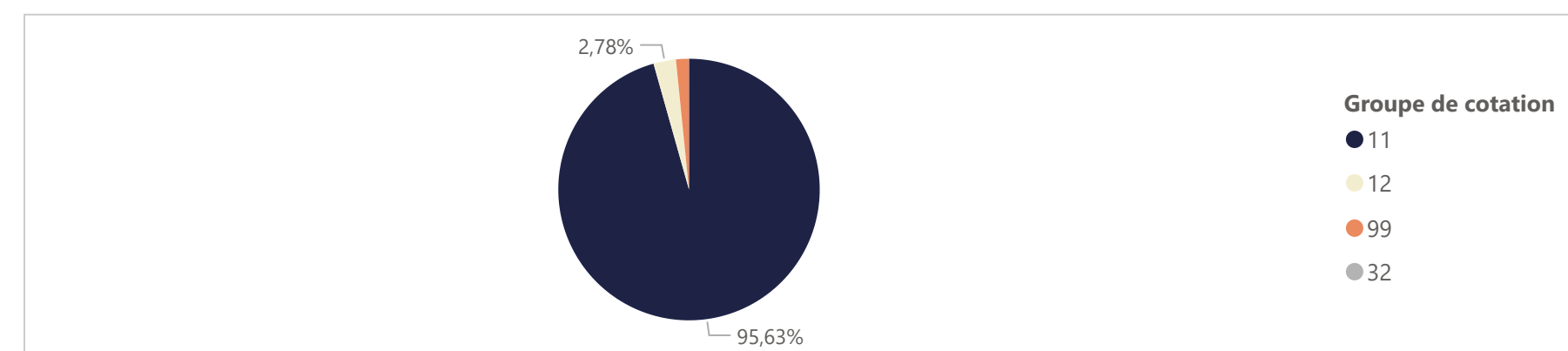
**Répartition du volume par Compartiment**

Compartiment	Echanges	Quantité	Capitaux en TND	Capitaux en %
A	58 027	19 752 768	235 774 763	83,38%
B	22 647	4 833 551	42 577 310	15,06%
S	3 467	4 439 788	4 423 402	1,56%
<b>Total</b>	<b>84 141</b>	<b>29 026 107</b>	<b>282 775 475</b>	<b>100,00%</b>



**Répartition du volume par Groupe de cotation**

Groupe de cotation	Echanges	Quantité	Capitaux en TND	Capitaux en %
11	77 309	23 921 466	270 405 812	95,63%
12	1 830	647 847	7 853 869	2,78%
99	3 405	4 439 531	4 420 687	1,56%
32	1 597	17 263	95 107	0,03%
<b>Total</b>	<b>84 141</b>	<b>29 026 107</b>	<b>282 775 475</b>	<b>100,00%</b>

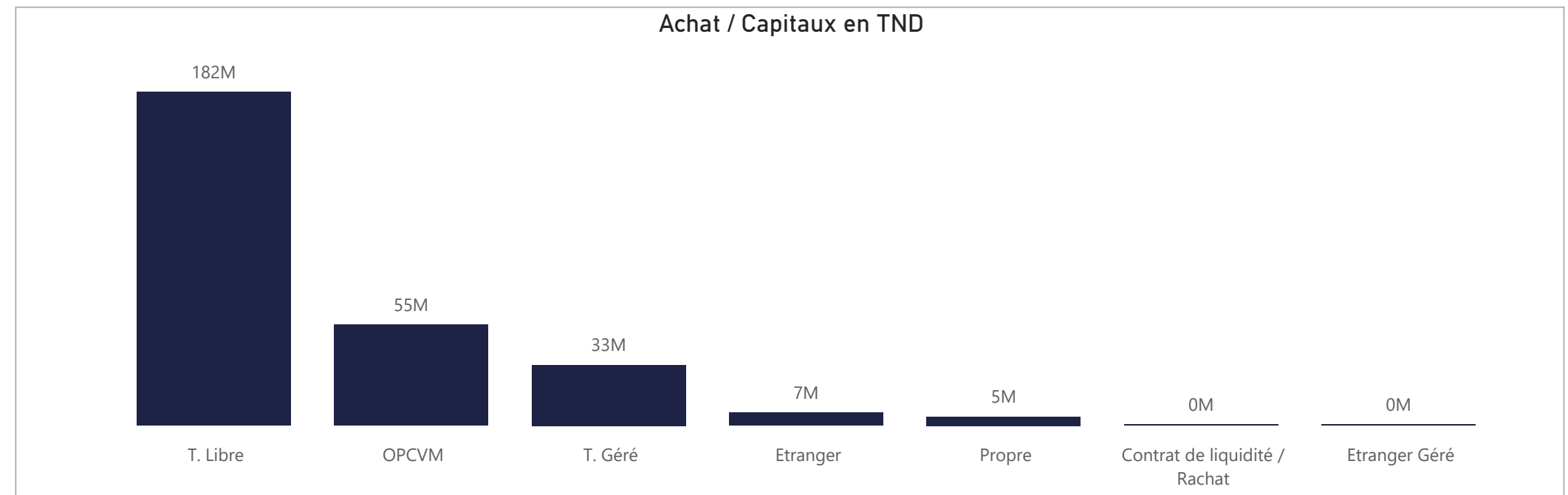


Séance du jour																				Année 2026									
SECTEUR/VALEUR	Code ISIN	MNEMO	Compartiment	Groupe	Mode de Cotation	Titres Admis	Cap. Boursière en MD	Cap. B En %	Echanges Bloc	Quantité Bloc	Capitaux Bloc en TND	Echanges	Quantité	Capitaux en TND	Clôture	Var. du Jour	Indicateur	VWAP Veille	VWAP	Var. VWAP	Ouverture	Rendement annuel	Echanges Bloc	Quantité Bloc	Capitaux Bloc en TND	Echanges	Quantité	Capitaux en TND	
<b>BANQUES</b>						<b>846 256 529</b>	<b>16 819,61</b>	<b>44,48 %</b>	<b>0</b>	<b>0</b>	<b>0</b>	<b>884</b>	<b>695 977</b>	<b>9 677 296</b>								<b>0</b>	<b>0</b>	<b>0</b>	<b>19 408</b>	<b>5 624 254</b>	<b>96 019 629</b>		
BIAT	TN0001800457	BIAT	A	11	Continu	40 800 000	5 421,91	14,34 %				66	2 235	293 929	132,890	-0,08 %		132,498	131,512	-0,74 %	111,000	19,72 %				2 377	121 631	14 790 128	
ATTIJARI BANK	TN0001600154	TJARI	A	11	Continu	50 000 000	3 425,00	9,06 %				32	1 917	130 653	68,500	-0,36 %		68,118	68,155	0,05 %	66,890	2,41 %				1 706	156 038	10 545 240	
AMEN BANK	TN0003400058	AB	A	11	Continu	34 920 000	1 970,54	5,21 %				101	14 203	795 664	56,430	0,77 %		56,022	56,021	-0,00 %	50,000	12,86 %				4 397	546 311	28 731 628	
BT	TN0002200053	BT	A	11	Continu	270 000 000	1 865,70	4,93 %				40	21 235	148 468	6,910	-1,14 %		7,002	6,992	-0,14 %	6,400	7,97 %				3 604	1 701 644	10 955 306	
UIB	TN0003900107	UIB	A	11	Continu	32 560 000	862,84	2,28 %				5	500	13 250	26,500	-3,39 %		27,459	26,500	-3,49 %	24,850	6,64 %				403	92 419	2 337 233	
BNA	TN0003100609	BNA	A	11	Continu	64 000 000	848,00	2,24 %				563	629 447	8 192 043	13,250	-0,38 %		13,196	13,015	-1,37 %	12,070	9,78 %				3 900	1 696 914	21 939 956	
UBCI	TN0002400505	UBCI	A	12	Fixing	20 001 529	760,06	2,01 %				2	27	1 026	38,000	0,00 %		38,410	38,000	-1,07 %	33,800	12,43 %				189	44 214	1 581 830	
STB	TN0002600955	STB	A	11	Continu	155 375 000	605,96	1,60 %				62	22 172	85 810	3,900	3,17 %		3,754	3,870	3,09 %	4,090	-4,65 %				1 902	705 904	2 684 450	
BH BANK	TN0001900604	BH	A	11	Continu	47 600 000	487,90	1,29 %				2	14	144	10,250	0,00 %		10,245	10,250	0,05 %	10,300	-0,49 %				227	54 923	554 727	
ATB	TN0003600350	ATB	A	11	Continu	100 000 000	355,00	0,94 %				5	3 860	13 703	3,550	-0,28 %		3,554	3,550	-0,11 %	3,790	-6,33 %				480	468 114	1 715 389	
WIFACK INT BANK	TN0007200017	WIFAK	A	12	Fixing	30 000 000	213,00	0,56 %				6	367	2 606	7,100	0,00 %		7,102	7,101	-0,01 %	7,700	-7,79 %				109	13 942	101 480	
BTE (ADP)	TN0001300557	BTE	B	12	Fixing	1 000 000	3,70	0,01 %				0	0													114	22 200	82 260	
<b>AGRO ALIMENTAIRE ET BOISSONS</b>						<b>571 727 409</b>	<b>9 240,84</b>	<b>24,44 %</b>	<b>0</b>	<b>0</b>	<b>0</b>	<b>242</b>	<b>49 591</b>	<b>705 095</b>								<b>0</b>	<b>0</b>	<b>0</b>	<b>10 512</b>	<b>3 040 115</b>	<b>46 951 480</b>		
POULINA GP HOLDING	TN0005700018	PGH	A	11	Continu	180 003 600	3 839,48	10,15 %				31	2 266	47 625	21,330	-0,33 %		21,157	21,017	-0,66 %	18,500	15,30 %				3 454	971 950	19 241 917	
SFBT	TN0001100254	SFBT	A	11	Continu	268 125 000	3 619,69	9,57 %				140	28 696	387 255	13,500	0,00 %		13,480	13,495	0,11 %	12,600	7,14 %				3 192	1 269 647	16 478 427	
DELICE HOLDING	TN0007670011	DH	A	11	Continu	109 814 524	1 567,05	4,14 %				54	14 743	209 755	14,270	-1,25 %		14,404	14,227	-1,23 %	12,900	10,62 %				2 972	12 900	602 831	8 259 243
LAND OR	TN0007510019	LNDOR	B	11	Continu	13 784 285	214,62	0,57 %				17	3 886	60 460	15,570	-0,19 %		15,467	15,558	0,59 %	14,700	5,92 %				894	195 687	2 971 893	
<b>DISTRIBUTION</b>						<b>194 111 628</b>	<b>2 241,61</b>	<b>5,93 %</b>	<b>0</b>	<b>0</b>	<b>0</b>	<b>167</b>	<b>52 839</b>	<b>417 593</b>								<b>0</b>	<b>0</b>	<b>0</b>	<b>5 999</b>	<b>1 625 637</b>	<b>10 804 306</b>		
ENNAKL AUTOMOBILES	TN0007410012	NAKL	A	11	Continu	30 000 000	513,00	1,36 %				7	403	6 812	17,100	0,00 %		17,358	16,902	-2,63 %	15,080	13,40 %				544	80 701	1 217 905	
ARTES	TN0007300015	ARTES	A	11	Continu	38 250 000	502,22	1,33 %				18	2 281	29 943	13,130	0,15 %		13,096	13,127	0,24 %	11,500	14,17 %				696	99 689	1 229 882	
CITY CARS	TN0007550015	CITY	A	11	Continu	18 000 000	437,04	1,16 %				24	1 168	28 182	24,280	-0,49 %		24,678	24,129	-2,22 %	19,700	23,25 %				772	98 684	2 095 587	
SMART TUNISIE	TNQPQXRODTH8	SMART	B	11	Continu	10 123 443	196,09	0,52 %				13	1 666	32 274	19,370	0,36 %		19,306	19,372	0,34 %	19,500	-0,67 %				525	77 172	1 456 519	
MONOPRIX	TN0001000108	MNP	B	12	Fixing	25 345 736	159,68	0,42 %				8	1 567	9 872	6,300	0,80 %		6,247	6,300	0,85 %	6,090	3,45 %				122	35 468	217 072	
MAGASIN GENERAL	TN0006440010	MAG	B	12	Fixing	15 777 070	157,77	0,42 %				0	0	10,000	0,00 %	NC		10,000			9,850	1,52 %				50	3 572	35 566	
SOTUMAG	TN0006580013	MGR	B	11	Continu	13 200 000	129,36	0,34 %				10	24 343	238 570	9,800	-0,31 %		9,795	9,800	0,05 %	8,900	10,11 %				258	63 166	590 217	
STA	TNNGTFLC2986	STA	B	11	Continu	2 000 000	115,94	0,31 %				38	879	51 506	57,970	-1,41 %		59,708	58,596	-1,86 %	37,440	54,83 %				1 390	53 249	2 821 892	
UADH	TN0007690019	UADH	S	99	Fixing	36 953 847	18,11	0,05 %				20	15 944	7 813	0,490	-2,00 %		0,500	0,490	-2,00 %	0,600	-18,33 %				192	875 566	477 369	
CELLCOM	TN0007590011	CELL	B	11	Continu	4 461 532	12,40	0,03 %				29	4 588	12 622	2,780	0,00 %		2,704	2,751	1,74 %	3,320	-16,27 %				1 450	238 370	662 296	
<b>ASSURANCE</b>						<b>155 551 793</b>	<b>2 028,80</b>	<b>5,37 %</b>	<b>0</b>	<b>0</b>	<b>0</b>	<b>180</b>	<b>83 423</b>	<b>982 929</b>								<b>0</b>	<b>0</b>	<b>0</b>	<b>4 563</b>	<b>1 270 799</b>	<b>15 895 034</b>		
STAR	TN0006060016	STAR	A	11	Continu	10 000 003	573,00	1,52 %				39	784	44 610	57,300	1,38 %		57,247	56,900	-0,61 %	63,780	-10,16 %				1 265	82 532	4 833 190	
ASTREE	TN0003000452	AST	A	12	Fixing	6 000 000	281,94	0,75 %				1	1	47	46,990	0,00 %		46,990	46,990	0,00 %	45,990	2,17 %				19	603	27 625	
TUNIS RE	TN0007380017	TRE	B	12	Fixing	20 000 000	280,00	0,74 %				55	55 960	779 345	14,000	3,86 %		13,471	13,927	3,39 %	10,380	34,87 %				622	387 288	4 786 574	
ASSUR MAGHREBIA	TN0007830011	ASSMA	A	11	Continu	4 500 000	269,10	0,71 %				6	1 067	63 807	59,800	0,00 %		59,800			56,500	5,84 %				301	45 791	2 721 174	
BNA ASSURANCES	TN0007680010	BNASS	A	11	Continu	87 391 790	262,18	0,69 %				67	21 861	65 748	3,000	-0,66 %		3,031	3,008	-0,76 %	3,140	-4,46 %				1 478	461 513	1 400 485	
ASSU MAGHREBIA VIE	TNDKJ8068X14	AMV	B	11	Continu	25 000 000	195,00	0,52 %				12	3 750	29 372	7,800	-0,64 %		7,801	7,833	0,41 %	6,650	17,29 %				877	293 048	2 124 294	
BH ASSURANCE	TN0006550016	BHASS	B	12	Fixing	2 660 000	167,58	0,44 %				0	0		63,000	0,00 %	NC				63,000	0,00 %				1	24	1 512	
<b>SERVICES FINANCIERS</b>						<b>131 016 000</b>	<b>1 648,93</b>	<b>4,36 %</b>	<b>0</b>	<b>0</b>	<b>0</b>	<b>104</b>	<b>8 086</b>	<b>245 066</b>								<b>0</b>	<b>0</b>	<b>0</b>	<b>4 336</b>	<b>1 104 255</b>	<b>18 659 139</b>		
TUNISIE LEASING F	TN0002100907	TLS	A	11	Continu	10 800 000	437,40	1,16 %				44	3 291	134 891	40,500	-2,39 %		41,347	40,988	-0,87 %	32,750	23,66 %				1 426	182 908	6 778 554	
SPDIT - SICAF	TN0001400704	SPDIT	A	11	Continu	28 000 000	358,68	0,95 %				3	1 008	12 912	12,810	0,00 %		12,804	12,810	0,05 %	12,700	0,87 %				238	74 137	947 264	
ATL	TN0004700100	ATL	B	11	Continu	32 500 000	264,23	0,70 %				12	558	4 531	8,130	1,25 %		8,026	8,120	1,17 %	6,100	33,28 %				1 352	573 079	3 971 900	
CIL	TN0004200853	CIL	B	11	Continu	7 000 000	239,33	0,63 %				12	995	33 964	34,190	4,88 %		32,543	34,134	4,89 %	28,250	21,03 %				571	174 724	5 316	

Séance du jour										Année 2026		
Secteur / Emetteur / Valeur	Code ISIN	MNEMO	Groupe	Echanges	Quantité	Capitaux en TND	Dernier cours	Indicateur	Echanges	Quantité	Capitaux en TND	
<b>TECHNOLOGIE</b>												
<b>TELNET HOLDING</b>												
TUN Da 1/10 010719	TN0007440035	TLN19	32					NC	2	5	4	
<b>BANQUES</b>												
<b>ATTIJARI BANK</b>												
TJARI - (Da)	TN0001600162	TJADA	32					NC	0	0	0	
TJARI - Da39	TN0001600261	TJA39	32					NC	0	0	0	
TJARIDA1/40 250518	TN0001600501	TJA18	32					NC	8	27	51	
TJARIDA4/21 300425	TN823JXM7775	TJA25	32	5	19	239	12,600		174	961	12 047	
<b>BIAT</b>												
BIAT Da32 4/60	TN0001800465	BIA32	32					NC	0	0	0	
BIAT Da36 1/24	TN0001800507	BIA36	32					NC	3	7	6	
BIAT DA1/20 290620	TN0001800622	BIA20	32					NC	21	126	955	
BIAT DA1/7 291124	TN633R17B70	BIA24	32	6	11	187	17,010		137	366	7 582	
<b>BH BANK</b>												
BQ HABITAT (Da)	TN0001900612	BHDA	32					NC	0	0	0	
BH Da 1/20 150999	TN0001900679	BH12	32					NC	0	0	0	
BH Da1/25 14022000	TN0001900711	BH14	32					NC	0	0	0	
BHDA 1/15 28052007	TN0001900778	BHDA7	32					NC	1	2	3	
BH DA 1/3 270715	TN0001900901	BH15	32					NC	2	5	27	
BH DA 1/5 171117	TN0001900992	BH17	32					NC	2	6	12	
<b>BT</b>												
BQ DE TSIE - Da	TN0002200103	BTDA	32					NC	0	0	0	
BT Da 3/10 170599	TN0002200210	BT149	32					NC	0	0	0	
BT Da1/7(12/01)	TN0002200251	BT154	32					NC	0	0	0	
BT Da 1/2 23052005	TN0002200319	BTDA6	32					NC	0	0	0	
BT Da 1/2 10/06/09	TN0002200327	BTDA9	32					NC	0	0	0	
BT Da 1/3 280613	TN0002200335	BT13	32					NC	3	56	25	
BT DA 1/5 03062016	TN0002200343	BT16	32					NC	0	0	0	
BT DA 1/4 04052018	TN0002200350	BT18	32					NC	4	10	21	
BT DA 1/5 10052022	TNYHLWKDE9D7	BT22	32					NC	18	44	50	
<b>UBCI</b>												
UBCI Da 1/6 010900	TN0002400570	UBC00	32					NC	0	0	0	
UBCI Da 3/7 010704	TN0002400646	UBC04	32					NC	0	0	0	
UBCI Da 1/2 150710	TN0002400653	UBC10	32					NC	0	0	0	
UBCI Da8/33 141013	TN0002400695	UBC13	32					NC	20	136	1 201	
<b>BNA</b>												
BNA Da 1/10 040509	TN0003100633	BNA09	32					NC	0	0	0	
BNA DA 1/10 200618	TN0003100740	BNA18	32					NC	9	36	51	
BNA DA 1/55 150419	TN0003100815	BNA19	32					NC	13	237	56	
<b>AB</b>												
AB Da 26 3/37	TN0003400108	AB26	32					NC	0	0	0	
AB Da 29 3/40	TN0003400116	AB29	32					NC	0	0	0	
AB Da 34 2/59	TN0003400157	AB34	32					NC	0	0	0	
AB Da 1/27	TN0003400207	ABA38	32					NC	0	0	0	
ABDA 1/14 11122007	TN0003400272	ABDA7	32					NC	0	0	0	
AB Da 3/7 281209	TN0003400371	ABDA9	32					NC	0	0	0	
AB Da 1/10 110613	TN0003400454	AB13	32					NC	0	0	0	
AB DA1/24 0802016	TN0003400512	AB16	32					NC	3	14	46	
AB DA1/25 300617	TN0003400579	AB17	32					NC	3	11	121	
AB DA 1/7 12102023	TNMY01P21QCP7	AB23	32					NC	6	11	240	
AB DA 2/13 281024	TN66JFM5A518	AB24	32	6	23	182	7,900		52	199	1 499	
<b>ATB</b>												
ATBDA1/7 09/11/05	TN0003600434	ATBDA	32					NC	0	0	0	
ATB Da 1/10 151208	TN0003600517	ATB08	32					NC	0	0	0	
ATB Da 1/16 161210	TN0003600616	ATB10	32					NC	2	13	3	
<b>WIFAK INTERNATIONAL BANK</b>												
WIFAK DA1/2 121015	TN0007200132	WIF15	32					NC	3	3	6	
<b>ASSURANCE</b>												
<b>ASTREE</b>												
ACT DA 1/2 140817	TN0003000528	AST17	32					NC	0	0	0	
<b>STAR</b>												
STAR DA 7/6 221225	TN17FVNGCJ77	STAR5	32	4	4	260	65,000		178	841	56 373	
<b>BNA ASSURANCES</b>												
AMI DA 1/4 110817	TN0007680044	AMI17	32					NC	2	2	2	
AMI DA27/35 241120	TN0007680051	AMI20	32					NC	0	0	0	
<b>SERVICES FINANCIERS</b>												
<b>SPDIT SICAF</b>												
SPDIT Da 1/24 3512	TN0001400720	SPD12	32					NC	0	0	0	
<b>TUNISIE LEASING ET FACTORING</b>												
TUN. LEAS. (Da 10)	TN0002100915	TLSDA	32					NC	0	0	0	
TLSDa 1/4	TN0002100956	TLSD01	32					NC	0	0	0	
TLSDa 1/5 02012009	TN0002100980	TLSD02	32					NC	0	0	0	
TLSDa 1/6 16181203	TN0002101012	TLSD03	32					NC	0	0	0	
TLSDa 1/7 061204	TN0002101061	TLSD04	32					NC	0	0	0	
TLSDa1/55 010307	TN0002101152	TLSD07	32					NC	0	0	0	
TLSDa 1/56 030308	TN0002101210	TLSD08	32					NC	3	81	77	
TLSDa 1/57 020309	TN0002101319	TLSD09	32					NC	3	22	14	
TLSDa 1/68 301209	TN0002101392	TLSD92	32					NC	5	54	27	
TLSDa 1/69 010210	TN0002101400	TLSD10	32					NC	5	56	28	
TLSDa 3/80 010213	TN0002101590	TLSD13	32					NC	12	169	228	
TL DA3/83 10022014	TN0002101749	TLSD14	32					NC	16	281	368	
TL DA2/43 02022015	TN0002101814	TLSD15	32					NC	12	118	197	
TLSDA1/23 010719	TN0002102044	TLSD19	32					NC	16	135	218	
<b>CIL</b>												
CIL DA 2007 1/4	TN0004201042	CIL07	32					NC	0	0	0	
CIL Da 1/5 301208	TN0004201117	CIL08	32					NC	0	0	0	
CIL Da 1/3 110611	TN0004201216	CIL10	32					NC	1	1	6	
CIL Da 1/4 030611	TN0004201281	CIL11	32					NC	1	1	6	
CIL DA2/5 15052023	TNEOEJKAP2R7	CIL23	32					NC	1	1	5	
<b>ATL</b>												
ATL Da 1/5 290808	TN0004700266	ATL08	32					NC	0	0	0	
ATL Da 2/17 211122	TN0004700472	ATL12	32					NC	0	0	0	
<b>ATTIJARI LEASING</b>												
ATTIJARI LS ROMPU	TN0006610141	TJLR	32					NC	0	0	0	
TJL Da 3/1 210717	TN0006610448	TJL17	32					NC	13	411	2 312	
<b>BH LEASING</b>												
MJ. DA 1/4 250515	TN0006720072	ML15	32					NC	7	7	4	
<b>HANNIBAL LEASE</b>												
HL DA 1/10 180817	TN0007310378	HL17	32					NC	0	0	0	
HL DA37/100 090720	TN0007310519	HL20	32					NC	12	221	481	
<b>TELECOMMUNICATIONS</b>												
<b>SOTETEL</b>												
SOTETEL Da1/6	TN0006530059	SOT01	32					NC	1	2	4	
SOT Da 1/5 010102	TN0006530067	SOT02	32					NC	0	0	0	
SOT Da 1/5 010703	TN0006530075	SOT03	32					NC	0	0	0	
SOT Da 1/10 150704	TN0006530083	SOT04	32					NC	0	0	0	
SOT Da1/23 010906	TN0006530091	SOT06	32					NC	1	7	2	
<b>DISTRIBUTION</b>												
<b>MONOPRIX</b>												
MONOPRIX Da	TN0001000116	MNPDA	32					NC	0	0	0	
MNP Da 1/2 100611	TN0001000124	MNP11	32					NC	0	0	0	
MNP Da 1/5 040612	TN0001000132	MNP12	32					NC	0	0	0	
MNP Da 1/5 160615	TN0001000140	MNP15	32					NC	8	10	8	
<b>MAGASIN GENERAL</b>												
MAG GEN Da 1/2	TN0006440028	MGDA4	32					NC	0	0	0	
<b>SOTUMAG</b>												
MGR Da1/3 050710	TN0006580021	MGR10	32					NC	0	0	0	
MGR DA 1/10 201217	TN0006580039	MGR17	32					NC	0	0	0	
<b>ARTES</b>												
ARTES Da1/4 230712	TN0007300023	ART12	32					NC	0	0	0	
ARTES Da1/5 040313	TN0007300031	ART13	32					NC	0	0	0	
<b>CITY CARS</b>												
CITY DA1/3 230919	TN0007550023	CTV19	32					NC	2	3	21	
<b>SMART TUNISIE</b>												
SMART DA1/5 070623	TN71DY8X6058	SMT23	32					NC	12	21	66	
SMART DA1/6 111124	TN7PHUMS9GW2	SMT24	32					NC	21	60	180	
<b>VOYAGE ET LOISIRS</b>												
<b>TUNISAIR</b>												
TUNISAIR - Da 01	TN0001200419	TAIDA	32					NC	0	0	0	
TUNISAIR - Da 04	TN0001200468	TA04	32					NC	0	0	0	
TAIR Da1/10 010799	TN0001200476	TA09	32					NC	0	0	0	
TAIR Da1/10 030700	TN0001200492	TA00	32					NC	0	0	0	
TUNISAIR Da 1/10	TN0001200518	TA01	32					NC	1	27	1	
TAIR Da1/22 310806	TN0001200534	TA06	32					NC	3	30	1	
TAIR Da 1/5 010908	TN0001200542	TA08	32					NC	7			

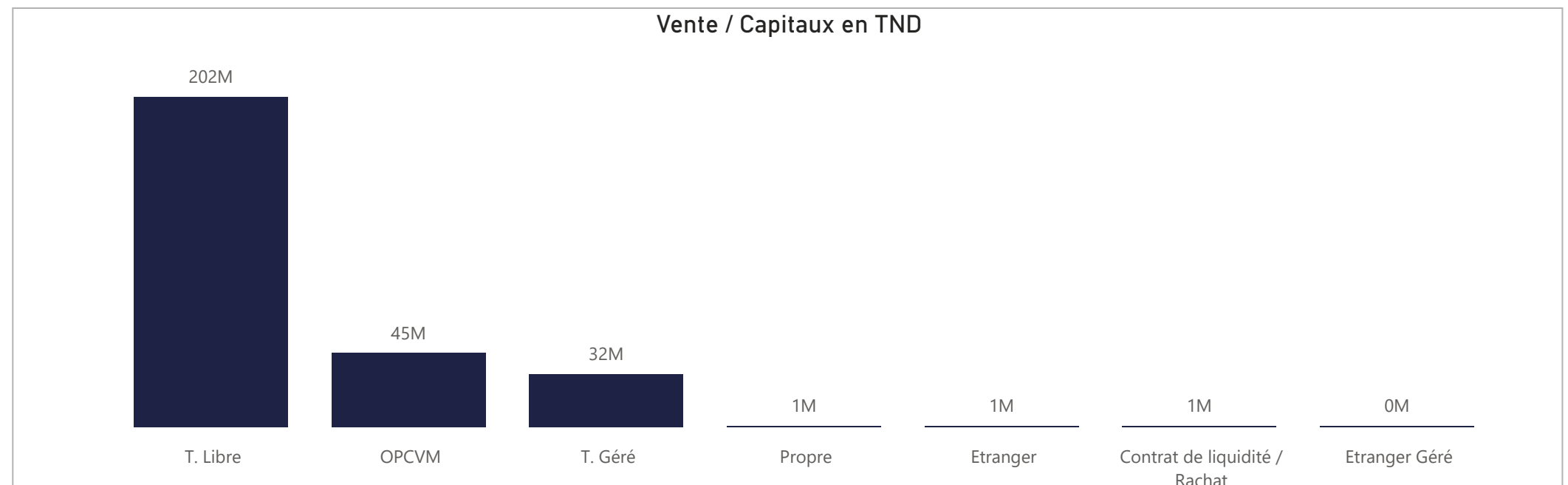
**ACHAT**

Achat	Echanges	Quantité	Capitaux en TND	Capitaux en %
T. Libre	66 561	20 463 113	181 906 780	64,33%
OPCVM	8 275	4 889 908	55 058 264	19,47%
T. Géré	7 219	2 423 808	33 139 455	11,72%
Etranger	1 075	585 910	7 163 690	2,53%
Propre	752	531 490	4 946 987	1,75%
Contrat de liquidité / Rachat	237	122 406	470 367	0,17%
Etranger Géré	22	9 472	89 932	0,03%
<b>Total</b>	<b>84 141</b>	<b>29 026 107</b>	<b>282 775 475</b>	<b>100,00%</b>



**VENTE**

Vente	Echanges	Quantité	Capitaux en TND	Capitaux en %
T. Libre	63 653	21 996 078	202 439 446	71,59%
OPCVM	8 950	4 135 141	45 351 387	16,04%
T. Géré	10 837	2 620 544	32 488 708	11,49%
Propre	378	188 988	881 541	0,31%
Etranger	171	56 009	808 575	0,29%
Contrat de liquidité / Rachat	144	24 845	780 143	0,28%
Etranger Géré	8	4 502	25 676	0,01%
<b>Total</b>	<b>84 141</b>	<b>29 026 107</b>	<b>282 775 475</b>	<b>100,00%</b>



## ACHAT

## Marché Principal

Mois	Contrat de liquidité / Rachat	Etranger	Etranger Géré	OPCVM	Propre	T. Géré	T. Libre	Total
janvier	357 291	5 865 195	86 909	39 720 950	2 089 700	27 643 306	144 119 552	219 882 904
février	113 076	1 298 495	3 022	15 337 314	2 857 287	5 496 149	37 787 228	62 892 571
2	24 239	740 197	2 013	2 053 099	118 667	683 365	4 507 622	8 129 203
3	22 544	98 179	1 009	2 786 911	553 015	840 290	5 478 888	9 780 837
4	3 933	253 920		1 653 614	92 795	805 279	4 953 168	7 762 709
5	21 493	4 725		1 795 433	840 740	1 078 727	4 345 303	8 086 421
6		69 256		1 174 771	815 110	576 612	5 799 107	8 434 856
9	16 915	67 240		1 301 796	141 767	654 166	4 393 023	6 574 907
10	23 952	64 979		4 571 689	295 192	857 710	8 310 117	14 123 638
<b>Total</b>	<b>470 367</b>	<b>7 163 690</b>	<b>89 932</b>	<b>55 058 264</b>	<b>4 946 987</b>	<b>33 139 455</b>	<b>181 906 780</b>	<b>282 775 475</b>

## Marché de Bloc

Mois	T. Libre	Total
janvier	4 345 300	4 345 300
<b>Total</b>	<b>4 345 300</b>	<b>4 345 300</b>

## VENTE

## Marché Principal

Mois	Contrat de liquidité / Rachat	Etranger	Etranger Géré	OPCVM	Propre	T. Géré	T. Libre	Total
janvier	437 318	641 174	22 682	35 671 117	532 921	26 363 928	156 213 763	219 882 904
février	342 825	167 401	2 994	9 680 270	348 619	6 124 779	46 225 683	62 892 571
2	43 274	21 464		1 055 831	86 200	904 086	6 018 348	8 129 203
3	44 236	5 518		1 070 573	56 814	894 462	7 709 235	9 780 837
4	48 986	26 516		1 237 234	49 726	995 648	5 404 599	7 762 709
5	66 947	96 757		1 499 830	29 834	1 524 824	4 868 230	8 086 421
6	45 457	11 260		2 659 215	49 239	641 015	5 028 670	8 434 856
9	65 718		2 994	1 529 266	37 251	568 743	4 370 935	6 574 907
10	28 207	5 886		628 321	39 556	596 001	12 825 668	14 123 638
<b>Total</b>	<b>780 143</b>	<b>808 575</b>	<b>25 676</b>	<b>45 351 387</b>	<b>881 541</b>	<b>32 488 708</b>	<b>202 439 446</b>	<b>282 775 475</b>

## Marché de Bloc

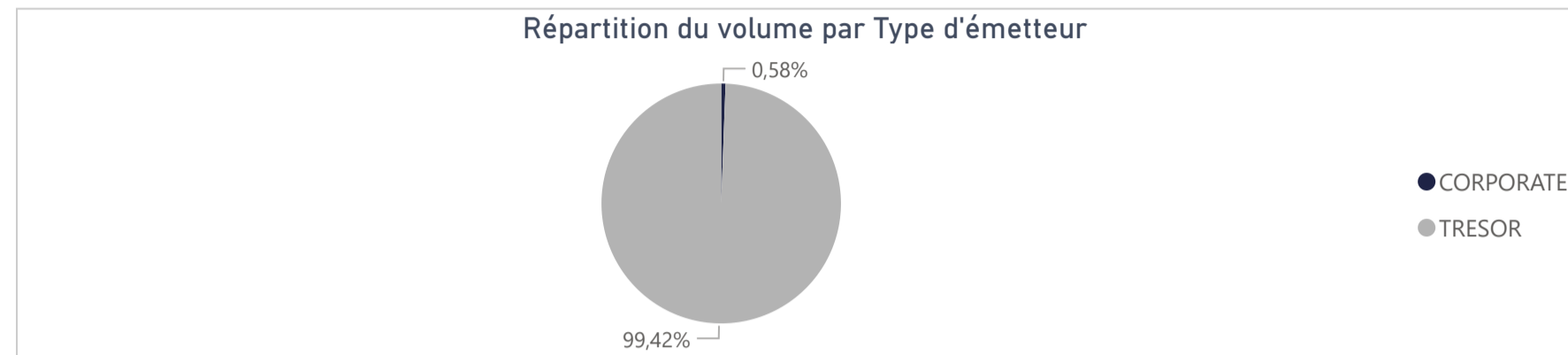
Mois	T. Libre	Total
janvier	4 345 300	4 345 300
<b>Total</b>	<b>4 345 300</b>	<b>4 345 300</b>

**20 530 441**

Capitaux traités sur l'année en TND

Marché	Echanges	Quantité	Capitaux en TND
Cote : Titres de Créances	47	98 434	20 530 441

Type d'émetteur	Echanges	Quantité	Capitaux en TND	Capitaux en %
TRESOR	46	97 334	20 412 003	99,42%
CORPORATE	1	1 100	118 438	0,58%
<b>Total</b>	<b>47</b>	<b>98 434</b>	<b>20 530 441</b>	<b>100,00%</b>



Achat	Echanges	Quantité	Capitaux en TND	Capitaux en %
OPCVM	30	90 765	20 462 243	99,67%
T. Libre	9	5 142	43 450	0,21%
T. Géré	8	2 527	24 748	0,12%
<b>Total</b>	<b>47</b>	<b>98 434</b>	<b>20 530 441</b>	<b>100,00%</b>

Vente	Echanges	Quantité	Capitaux en TND	Capitaux en %
OPCVM	17	18 106	13 233 765	64,46%
Propre	1	70 000	7 192 299	35,03%
T. Libre	27	9 502	96 235	0,47%
T. Géré	2	826	8 142	0,04%
<b>Total</b>	<b>47</b>	<b>98 434</b>	<b>20 530 441</b>	<b>100,00%</b>

Répartition des capitaux traités en TND par catégorie de donneurs d'ordres

ACHAT				
Mois	OPCVM	T. Géré	T. Libre	Total
janvier	20 166 467	24 748	40 978	20 232 194
février	295 776		2 472	298 248
2	1 175		1 826	3 001
4	174 446			174 446
6			646	646
9	118 438			118 438
10	1 717			1 717
<b>Total</b>	<b>20 462 243</b>	<b>24 748</b>	<b>43 450</b>	<b>20 530 441</b>

VENTE					
Mois	OPCVM	Propre	T. Géré	T. Libre	Total
janvier	12 951 630	7 192 299	8 142	80 123	20 232 194
février	282 135			16 113	298 248
2				3 001	3 001
4	163 697			10 749	174 446
6				646	646
9	118 438				118 438
10				1 717	1 717
<b>Total</b>	<b>13 233 765</b>	<b>7 192 299</b>	<b>8 142</b>	<b>96 235</b>	<b>20 530 441</b>

Séance du jour														Année 2026			
Valeur	Code ISIN	MNEMO	Groupe	Echanges	Quantité	Capitaux en TND	Clôture en %	Var. du Jour	Indicateur	VWAP Veille en %	VWAP en %	Var. VWAP	Ouverture en %	Echanges	Quantité	Capitaux en TND	
BTA 6.3% Oct 2026	TN0008000580	B1026	21				98,000	0,00 %	NC				98,000	0	0	0	
BTA6.7% Avril 2028	TN0008000606	B0428	21				93,100	0,00 %	NC				93,100	0	0	0	
BTA 6.3% Mars 2026	TN0008000622	B0326	21				99,780	0,00 %	NC				99,780	2	1 018	1 069 703	
BTA 6,6% Mars 2027	TN0008000655	B0327	21				98,000	0,00 %	NC				97,100	1	158	163 697	
BTA 7,5% Juil 2032	TN0008000663	B0732	21				97,000	0,00 %	NC				97,000	0	0	0	
BTA 7% Juil 2028	TN0008000697	B0728	21				90,500	0,00 %	NC				90,500	0	0	0	
BTA 7,2% Fev 2027	TN0008000721	B0227	21				98,740	0,00 %	NC				97,590	4	8 700	9 161 709	
BTA 7,4% Fev 2030	TN0008000739	B0230	21				93,700	0,00 %	NC				93,450	1	50	50 317	
BTA 7,2% Mai 2027	TN0008000747	B0527	21				96,510	0,00 %	NC				96,510	0	0	0	
BTA 8% Nov 2030	TN0008000762	B1130	21				97,000	0,00 %	NC				97,000	0	0	0	
BTA 7,3% Dec 2027	TN0008000770	B1227	21				91,050	0,00 %	NC				91,050	0	0	0	
BTA 7,5% Janv 2028	TN0008000796	B0128	21				100,000	0,00 %	NC				100,000	0	0	0	
BTA 8% Mars 2033	TN0008000804	B0333	21				100,000	0,00 %	NC				100,000	0	0	0	
BTA 7,5% Dec 2028	TN0008000812	B1228	21				94,720	0,00 %	NC				94,720	0	0	0	
BTA 8,8% Sept 2032	TN14N1SD7B2	B0932	21				100,000	0,00 %	NC				100,000	0	0	0	
BTA 8% Janv 2029	TNHUVZNLATV4	B0129	21				100,000	0,00 %	NC				100,000	0	0	0	
BTA 8,25% Juin2031	TNN0SOORH1F1	B0631	21				95,300	0,00 %	NC				95,300	0	0	0	
BTA 9% sept 2029	TNLRQIPOJY4	B0929	21				99,100	0,00 %	NC				98,700	2	430	438 126	
BTA 9,4% aout 2033	TNNUS2JABSF6	B0833	21				99,950	0,00 %	NC				100,010	1	800	831 328	
BTA 9,5% aout 2035	TN19GXXADLD0	B0835	21				100,000	0,00 %	NC				100,000	0	0	0	
BTA 9,70% Oct 2027	TN9EGII9CQ82	B1027	21				101,270	0,00 %	NC				100,000	1	50	52 017	
BTA 9,87% Oct 2031	TNOODT102PF5	B1031	21				100,000	0,00 %	NC				100,000	0	0	0	
BTA 9,80% Oct 2028	TN87SF5T9RO3	B1028	21				100,000	0,00 %	NC				100,000	0	0	0	
BTA 9,89% Juin2033	TNI5BPOGW9F1	B0633	21				100,000	0,00 %	NC				100,000	0	0	0	
BTA 9,90% Dec 2034	TNXJGTXAROH4	B1234	21				100,000	0,00 %	NC				100,000	0	0	0	
BTA 9,87% Janv2032	TNCYAUIJ413	B0132	21				102,110	0,00 %	NC				101,310	1	550	562 200	
BTA 9,83% mars2034	TNV7HGOLTYL8	B0334	21				100,000	0,00 %	NC				100,000	0	0	0	
BTA 9,28% juin2028	TNL8K8A9Q440	B0628	21				100,000	0,00 %	NC				100,000	0	0	0	
BTA 9,49% juin2034	TNBF55WVBO32	B0634	21				100,000	0,00 %	NC				100,000	0	0	0	
BTA 9,37% juin2029	TNNC6SZ1UFM6	B0629	21				100,270	0,00 %	NC				100,000	1	100	105 687	
BTA 9,45% juil2035	TNEHPA8HGPD7	B0735	21				100,000	0,00 %	NC				100,000	0	0	0	
BTA 9,31% juin2030	TNXS9NK4WGP1	B0630	21				99,930	0,00 %	NC				100,730	1	150	155 711	
BTA 9,28% mars2029	TN5NNTY0MW72	B0329	21				100,000	0,00 %	NC				100,000	0	0	0	
BTA 9,40% Dec 2035	TNQEVW1AZTU8	B1235	21				100,000	0,00 %	NC				100,000	0	0	0	
BTA 7,75% Mars2035	TNRZET64V1L9	B0335	21				100,000	0,00 %	NC				100,000	0	0	0	
BTA 7,75% Mars2036	TN673BVAIR04	B0336	21				100,000	0,00 %	NC				100,000	0	0	0	
BTA 7,75% Mars2038	TNEF0249ZM68	B0338	21				100,000	0,00 %	NC				100,000	0	0	0	
ENAT2021 8,70%A PP	TN0008000820	NA26	21				95,000	0,00 %	NC				97,500	1	100	499	
E NAT 2021 8,80% B	TN0008000838	NB26	21				100,000	0,00 %	NC				100,000	1	5 000	524 833	
E NAT 2021 8,90% C	TN0008000846	NC28	21				93,000	0,00 %	NC				93,000	0	0	0	
ENAT22021 8,70%APP	TN0008000887	NA226	21				97,000	0,00 %	NC				97,000	0	0	0	
ENAT2 2021 8,80% B	TN0008000895	NB226	21				100,000	0,00 %	NC				100,000	0	0	0	
ENAT2 2021 8,90% C	TN0008000903	NC228	21				95,000	0,00 %	NC				95,000	0	0	0	
ENAT2 HASSAN21 APP	TN0008000853	NH226	21				100,000	0,00 %	NC				100,000	0	0	0	
ENAT32021 8,70%APP	TNZBXQU5RZ91	NA3F6	21				100,000	0,00 %	NC				97,000	4	2 042	10 339	
ENT32021T+2,45%APP	TNSUXW7EBUQ0	NA3V6	21				95,000	0,00 %	NC				95,000	0	0	0	
ENAT3 2021 8,80% B	TNYZ06UGUZ33	NB3F6	21				94,500	0,00 %	NC				94,500	0	0	0	
ENAT32021 T+2,55%B	TN5QHXZ8T348	NB3V6	21				100,000	0,00 %	NC				100,000	0	0	0	
ENAT3 2021 8,90% C	TN3QL5M1QLW6	NC3F8	21				100,000	0,00 %	NC				100,000	0	0	0	
ENAT32021 T+2,65%C	TNJP2LPLVCV1	NC3V8	21				100,000	0,00 %	NC				100,000	0	0	0	
ENAT3 HASSAN21 APP	TNESI87AYZT5	NHA36	21				100,000	0,00 %	NC				100,000	0	0	0	
ENAT3 HASSAN2021 B	TNVSDML2VYJ5	NHB36	21				100,000	0,00 %	NC				100,000	0	0	0	
ENAT3 HASSAN2021 C	TNJQ3VIAM1R9	NHC38	21				100,000	0,00 %	NC				100,000	0	0	0	
ENAT1 2022 A 8,80%	TNPSLOPEJVO7	NAF27	21	1	162	1 717	98,000	0,00 %	NC		98,000		95,000	9	1 733	18 233	
ENAT1 2022A T+2,4%	TNLEGO8CKWX3	NAV27	21				100,000	0,00 %	NC				92,500	1	1 170	12 714	
ENAT1 2022 B 8,90%	TNHGZVXQ3BG0	NBF29	21				98,000	0,00 %	NC				100,000	1	20	1 688	
ENAT1 2022B T+2,5%	TN0OU20VQY55	NBV29	21				100,000	0,00 %	NC				100,000	0	0	0	
ENAT1 2022 C 9,10%	TN5XXZZ454U2	NCF32	21				100,000	0,00 %	NC				100,000	0	0	0	
ENAT1 2022CT+2,65%	TNQHMI7RBR5	NCV32	21				100,000	0,00 %	NC				100,000	0	0	0	
ENAT1 HASSAN2022 A	TNCDR74CL701	NHA27	21				100,000	0,00 %	NC				100,000	0	0	0	
ENAT1 HASSAN2022 B	TNBH89XIP394	NHB29	21				100,000	0,00 %	NC				100,000	0	0	0	
ENAT1 HASSAN2022 C	TNW11CNSIM5T4	NHC32	21				100,000	0,00 %	NC				100,000	0	0	0	
ENAT22022 9,25%APP	TNJ1M1ZAWYG5	NA2F7	21				99,000	0,00 %	NC				99,000	0	0	0	
ENT2 22 T+2,15%APP	TNQCK0BPZ5A4	NA2V7	21				100,000	0,00 %	NC				100,000	1	1 500	15 830	
ENAT2 2022 9,35% B	TNQVHBSWZ2K2	NB2F9	21				97,100	0,00 %	NC				101,750	1	100	8 250	
ENAT22022 T+2,2% B	TNFOOWIRG8H7	NB2V9	21				100,000	0,00 %	NC				100,000	0	0	0	
ENAT2 2022 9,60% C	TNI9E02MTU05	NC2F2	21				100,700	0,00 %	NC				100,700	0	0	0	
ENAT2 2022T+2,40%C	TN11TIB0EPV4	NC2V2	21				100,000	0,00 %	NC				100,000	0	0	0	
ENAT2 HASSAN22 APP	TNM46OVVVRP06	NH2A7	21				65,000	0,00 %	NC				65,000	0	0	0	
ENAT2 HASSAN2022 B	TNU9AUB15T16	NH2B9	21				100,000	0,00 %	NC				100,000	0	0	0	
ENAT2 HASSAN2022 C	TN714WHHWNW4	NH2C2	21				100,000	0,00 %	NC				100,000	0	0	0	
ENAT32022 9,25%APP	TNXNSU5ILB12	NA3F7	21				93,000	0,00 %	NC				93,000	0	0	0	
ENT3 22 T+2,15%APP	TNWL1ODSWXK1	NA3V7	21				99,000	0,00 %	NC				99,000	0	0	0	
ENAT3 2022 9,35% B	TNRGVSCDE36	NB3F9	21				100,170	0,00 %	NC				100,170	0	0	0	
ENAT32022 T+2,2% B	TN0JN6PVVH38	NB3V9	21				100,000	0,00 %	NC				100,000	0	0	0	
ENAT3 2022 9,60% C	TN4A4WPDZOC1	NC3F2	21				100,000	0,00 %	NC				100,000	0	0	0	
ENAT3 2022T+2,40%C	TNIZ090I5G66	NC3V2	21				100,000	0,00 %	NC				100,000	0	0	0	
ENAT42022 9,35%APP	TNOAYHSVTHY1	NA4F7	21				99,000	0,00 %	NC				99,000	0	0	0	
ENT4 2022 T+2% APP	TN2MVOGUKOAS	NA4V7	21				100,750	0,00 %	NC				100,750	0	0	0	
ENAT4 2022 9,4% B	TNWRCSVYL730	NB4F9	21				96,000	0,00 %	NC				96,000	0	0	0	
ENAT42022T+2,05% B	TN7PM93UZP50	NB4V9	21				100,000	0,00 %	NC				100,000	0	0	0	
ENAT4 2022 9,60% C	TNEFCT8MXYZ3	NC4F2	21				100,000	0,00 %	NC				100,000	0	0	0	
ENAT4 2022T+2,25%C	TNVFSLG1FH4	NC4V2	21				100,000	0,00 %	NC				100,000	0	0	0	
ENAT4HASSAN2022APP	TNA3G5IE2961	NH4A7	21				100,000	0,00 %	NC				100,000	0	0	0	
ENAT4 HASSAN2022 C	TNQR5G236GA1	NH4C2	21				100,000	0,00 %	NC				100,000	0	0	0	
ENAT12023 9,75%APP	TN6DQ00JBLT7	NAF28	21				98,000	0,00 %	NC				97,000	1	170	1 826	
ENT12023T+1,7% APP	TNBYTZTD19Z0	NAV28	21				91,000	0,00 %	NC				91,000	0	0	0	
ENAT1 2023 9,8% B	TNCGJF5TW027	NBF30	21				93,500	0,00 %	NC				93,500	0	0	0	
ENAT12023T+1,75% B	TN3C6DVEWM76	NBV30	21				100,000	0,00 %									

Séance du jour														Année 2026			
Valeur	Emetteur	Code ISIN	MNEMO	Groupe	Echanges	Quantité	Capitaux en TND	Clôture en %	Var. du Jour	Indicateur	VWAP Veille en %	VWAP en %	Var. VWAP	Ouverture en %	Echanges	Quantité	Capitaux en TND
BTE0930 5.85%AP20	BTE	TN0001300607	BE10B	21				100,000	0,00 %	NC				100,000	0	0	0
BTE0232 6.25%P20	BTE	TN0001300623	BE11F	21				100,000	0,00 %	NC				100,000	0	0	0
BTEB0127 11.5%P7-2	BTE	TN0001300680	BE9BF	21				100,000	0,00 %	NC				100,000	0	0	0
BTEB0127T+3.25P7-2	BTE	TN0001300698	BE9BV	21				100,000	0,00 %	NC				100,000	0	0	0
BSA0627 8.75% P5PP	BIAT	TN059Z110G78	B22AF	21				100,000	0,00 %	NC				100,000	0	0	0
BSA0627T+2.55%P5PP	BIAT	TN2XZZTDCR70	B22AV	21				100,000	0,00 %	NC				100,000	0	0	0
BSB0627 8.75% P5	BIAT	TNBLRFH96SL4	B22BF	21				100,130	0,00 %	NC				100,130	0	0	0
BSB0627T+2.55% P5	BIAT	TNUALDKV3BS3	B22BV	21				100,000	0,00 %	NC				100,000	0	0	0
BSC0627 9.15% IF5	BIAT	TNODT45XV9P9	B22CF	21				98,440	0,00 %	NC				98,440	0	0	0
BSC0627T+2.95% IF5	BIAT	TN9MG9S138K0	B22CV	21				91,720	0,00 %	NC				91,720	0	0	0
BSD0629 9.20% P7-2	BIAT	TN8J8QFA4123	B22DF	21				100,000	0,00 %	NC				100,000	0	0	0
BSD0629 T+3% P7-2	BIAT	TNGOJL11N67	B22DV	21				100,000	0,00 %	NC				100,000	0	0	0
BSE0629 9.45% IF7	BIAT	TNPZ2BZUFO23	B22EF	21				100,000	0,00 %	NC				100,000	0	0	0
BSE0629T+3.25% IF7	BIAT	TN4IAOG12753	B22EV	21				100,000	0,00 %	NC				100,000	0	0	0
BSF0632 9.60%P10-5	BIAT	TNGQ611JKPR4	B22FF	21				100,000	0,00 %	NC				100,000	0	0	0
BSF0632T+3.35P10-5	BIAT	TNDJUT047V9	B22FV	21				100,180	0,00 %	NC				100,180	0	0	0
BSG0632 9.70% IF10	BIAT	TNFSFT39R800	B22GF	21				100,760	0,00 %	NC				100,760	0	0	0
BSG0632T+3.45%IF10	BIAT	TNHD4NKEWF69	B22GV	21				100,000	0,00 %	NC				100,000	0	0	0
BH SC0326 10.3P7-2	BH BANK	TN0001901115	B59CF	21				100,000	0,00 %	NC				100,000	0	0	0
BH SC0326T+2.6P7-2	BH BANK	TN0001901123	B59CV	21				100,000	0,00 %	NC				100,000	0	0	0
BHSA1026T+2.55P5-1	BH BANK	TNSH8NXC1WC4	BS21A	21				100,860	0,00 %	NC				100,860	0	0	0
BHSB1026T+2.7%INF5	BH BANK	TNIHW049ARG5	BS21B	21				100,000	0,00 %	NC				100,000	0	0	0
BH SC1028 9.1%P7-2	BH BANK	TNOPIDORGAE6	BS21C	21				99,970	0,00 %	NC				99,970	0	0	0
BHSD1028T+2.9%P7-2	BH BANK	TNA4HARL4UU5	BS21D	21				100,000	0,00 %	NC				100,000	0	0	0
STB0528T+1.75%AP20	STB	TN0002601003	STB8C	21				100,000	0,00 %	NC				100,000	0	0	0
STB0533 T+2.0%AP25	STB	TN0002601011	STB8D	21				100,000	0,00 %	NC				100,000	0	0	0
STB SC1126 11%P7-2	STB	TN0002601169	S91CF	21				100,150	0,00 %	NC				100,150	0	0	0
STBSC1126T+2.8P7-2	STB	TN0002601177	S91CV	21				100,000	0,00 %	NC				100,000	0	0	0
STBSD1126 11,5%IF7	STB	TN0002601185	SB91D	21				100,000	0,00 %	NC				100,000	0	0	0
STB SC0427 11%P7-2	STB	TN0002601219	S20CF	21				100,150	0,00 %	NC				100,150	0	0	0
STBSA0127 8.7% AP5	STB	TNWQSQOMZ65V8	S21AF	21				99,520	0,00 %	NC				99,520	0	0	0
STBSA0127T+2.3%AP5	STB	TN8X3GZLYOR8	S21AV	21				98,820	0,00 %	NC				98,820	0	0	0
STBSB0127 8.95%IF5	STB	TNTGLIP3KDL6	S21BF	21				100,000	0,00 %	NC				100,000	0	0	0
STBSB0127T+2.55IF5	STB	TN4UMPL967X2	S21BV	21				100,000	0,00 %	NC				100,000	0	0	0
STBSC0127 9.1% AP5	STB	TNXFR5BNBPM9	S21CF	21				100,000	0,00 %	NC				100,000	0	0	0
STBSC0127T+2.7%AP5	STB	TN2MYCP047G7	S21CV	21				100,000	0,00 %	NC				100,000	0	0	0
STBSD0127 9.35%IF5	STB	TNL6Z2LXMEP5	S21DF	21				100,000	0,00 %	NC				100,000	0	0	0
STBSE0127 8.7% AP5	STB	TNOR77XCOAH0	S21EF	21				100,000	0,00 %	NC				100,000	0	0	0
AB0528 7.0%AP20	AB	TN0003400330	AB58B	21				100,000	0,00 %	NC				100,000	0	0	0
AB SA0226 9% AP5PP	AB	TN0003400652	AB53A	21				100,000	0,00 %	S				100,000	0	0	0
AB SB0226 9.2% AP5	AB	TN0003400660	AB53B	21				99,990	0,00 %	S				99,990	0	0	0
ABSC0228 9.4%AP7-2	AB	TN0003400678	AB53C	21				100,000	0,00 %	NC				100,000	0	0	0
AB SA0428T+2.7P7-2	AB	TN0003400686	AB51A	21				100,000	0,00 %	NC				100,000	0	0	0
AB SB0431T+2.8AP10	AB	TN0003400694	AB51B	21				100,000	0,00 %	NC				100,000	0	0	0
ABSA1028 10.05%AP5	AB	TNDE9EH7SA12	AB3AF	21				100,000	0,00 %	NC				100,000	0	0	0
ABSA1028T+2.15%AP5	AB	TNL8PGBU9C93	AB3AV	21				100,000	0,00 %	NC				100,000	0	0	0
ABSC1030 10.2%P7-2	AB	TN5PTKYMCD13	AB3CF	21				100,000	0,00 %	NC				100,000	0	0	0
ABSC1030T+2.3%P7-2	AB	TNTMU1DJ45H4	AB3CV	21				100,000	0,00 %	NC				100,000	0	0	0
ABSD1030 10.3% IF7	AB	TN0GGA4FRX47	AB3DF	21				100,000	0,00 %	NC				100,000	0	0	0
ABSD1030 T+2.4%IF7	AB	TNR3ZRJWC984	AB3DV	21				100,000	0,00 %	NC				100,000	0	0	0
ABSA1130T+1.65%AP5	AB	TNQK7QIECB53	AB55A	21				100,000	0,00 %	NC				100,000	0	0	0
ABSB1132T+1.75P7-2	AB	TNA3Z7AYXXX2	AB55B	21				100,000	0,00 %	NC				100,000	0	0	0
ATB0527T+1.75%AP20	ATB	TN0003600491	ATB7C	21				100,000	0,00 %	NC				100,000	0	0	0
ATB0532T+2.0%AP25	ATB	TN0003600509	ATB7D	21				100,000	0,00 %	NC				100,000	0	0	0
ATB0529 5.9%P20-5	ATB	TN0003600582	ATB82	21				100,000	0,00 %	NC				100,000	0	0	0
ATBSB0328T+2.1AP10	ATB	TN0003600657	ATB5B	21				100,000	0,00 %	NC				100,000	0	0	0
UIB0729 5.85%AP20	UIB	TN0003900248	UB91C	21				95,000	0,00 %	NC				95,000	0	0	0
UIB0831 6.3%P20	UIB	TN0003900263	U111B	21				91,600	0,00 %	NC				91,600	0	0	0
UIB0133 6.70% AP20	UIB	TN0003900305	UB21C	21				100,000	0,00 %	NC				100,000	0	0	0
BTk0230 5.85%P20	BTk	TN0004620142	BTk9D	21				100,000	0,00 %	NC				100,000	0	0	0
BTk0130 T+2.5% AP5	BTk	TN3Z8RRRN997	BTk24	21				100,000	0,00 %	NC				100,000	0	0	0
WIBIC0626 10.75%P7	WIFACK INTERNATIONAL BANK	TN0007200199	WB19C	21				98,000	0,00 %	NC				98,000	0	0	0
WIB ID 0626 11%P7	WIFACK INTERNATIONAL BANK	TN0007200207	WB19D	21				100,000	0,00 %	NC				100,000	0	0	0
WIB A 0128 9.25%P5	WIFACK INTERNATIONAL BANK	TNR4CLXNS261	WB22A	21				100,000	0,00 %	NC				100,000	0	0	0
WIBB0130 9.75%P7-2	WIFACK INTERNATIONAL BANK	TN6K3BUBU12	WB22B	21				100,000	0,00 %	NC				100,000	0	0	0
WC0133 10.25%P10-2	WIFACK INTERNATIONAL BANK	TNMC9HTIB5A4	WB22C	21				100,000	0,00 %	NC				100,000	0	0	0
ABCB0627 11,5%P7-2	ABC TUNISIE	TN0007780075	AC20B	21				100,000	0,00 %	NC				100,000	0	0	0
TL B0626 11.7%P7-2	TUNISIE LEASING ET FACTORING	TN0002102127	T91BF	21				102,630	0,00 %	NC				102,630	0	0	0
TLFA0426 9.70%AP5	TUNISIE LEASING ET FACTORING	TN0002102150	T211A	21				99,510	0,00 %	NC				99,510	0	0	0
TLF SA1026 9.8%AP5	TUNISIE LEASING ET FACTORING	TNZ5BU7F6WY7	T215A	21				100,880	0,00 %	NC				100,880	0	0	0
TLF 0427 9.6% AP5	TUNISIE LEASING ET FACTORING	TNYJL6N2AEP6	TL22F	21				100,440	0,00 %	NC				100,440	0	0	0
TLF0427 T+2.75%AP5	TUNISIE LEASING ET FACTORING	TNKU48FZVRH1	TL22V	21				100,000	0,00 %	NC				100,000	0	0	0
TLF 1027 10% AP5	TUNISIE LEASING ET FACTORING	TNXIY8MEDJE3	T222F	21				100,000	0,00 %	NC				100,000	0	0	0
TLF1027 T+2.75%AP5	TUNISIE LEASING ET FACTORING	TNR0099VZUY8	T222V	21				100,000	0,00 %	NC				100,000	0	0	0
TLF0428 10,55% AP5	TUNISIE LEASING ET FACTORING	TN99P7ZUER9Y	TL231	21				100,000	0,00 %	NC				100,000	0	0	0
TLF0129 10,70% AP5	TUNISIE LEASING ET FACTORING	TNMCJHUZPRD0	TL23F	21				99,130	0,00 %	NC				99,130	0	0	0
TLF0129T+2.5%AP5	TUNISIE LEASING ET FACTORING	TNQYE48RCJT2	TL23V	21				100,000	0,00 %	NC				100,000	0	0	0
TLF0529 10,60% AP5	TUNISIE LEASING ET FACTORING	TN45CYEXIIVY5	TL24F	21				100,000	0,00 %	NC				100,000	0	0	0
TLF 0529T+2.5% AP5	TUNISIE LEASING ET FACTORING	TNUSNP2H8PH1	TL24V	21				100,000	0,00 %	NC				100,000	0	0	0
TLF0929 10,50% AP5	TUNISIE LEASING ET FACTORING	TNIEPB0ZOLR6	T242F	21				100,000	0,00 %	NC				100,000	0	0	0
TLF0929 T+2.5% AP5	TUNISIE LEASING ET FACTORING	TNP89T6GQDD0	T242V	21				100,000	0,00 %	NC				100,000	0	0	0
TLF 0530 10% AP5	TUNISIE LEASING ET FACTORING	TNQ8KNUQO9D7	TL251	21				100,000	0,00 %	NC	100,000			100,000	1	1 100	118 438
TLFS1130 9.25% AP5	TUNISIE LEASING ET FACTORING	TNMTWPZD31L4	TL252	21				100,000	0,00 %	NC				100,000	0		

**471 886**

Capitaux traités sur l'année en TND

**Cotation électronique**

Echanges	Quantité	Capitaux en TND
8	644	6 039

**Répartition par catégorie de donneurs d'ordres**

Achat	Echanges	Quantité	Capitaux en TND	Capitaux en %
T. Libre	8	644	6 039	100,00%
<b>Total</b>	<b>8</b>	<b>644</b>	<b>6 039</b>	<b>100,00%</b>

Vente	Echanges	Quantité	Capitaux en TND	Capitaux en %
T. Libre	8	644	6 039	100,00%
<b>Total</b>	<b>8</b>	<b>644</b>	<b>6 039</b>	<b>100,00%</b>

**Cotation sur Panneaux : Les enchères**

Echanges	Quantité	Capitaux en TND
13	13 066	465 848

**Répartition par catégorie de donneurs d'ordres**

Achat	Echanges	Quantité	Capitaux en TND	Capitaux en %
T.Libre	13	13 066	465 848	100,00%
<b>Total</b>	<b>13</b>	<b>13 066</b>	<b>465 848</b>	<b>100,00%</b>

Vente	Echanges	Quantité	Capitaux en TND	Capitaux en %
T.Libre	13	13 066	465 848	100,00%
<b>Total</b>	<b>13</b>	<b>13 066</b>	<b>465 848</b>	<b>100,00%</b>

**Le Marché Hors Cote : Activité par valeur sur le système de cotation électronique**

Séance du jour													Année 2026				
Valeur	Code ISIN	MNEMO	Groupe	Echanges	Quantité	Capitaux en TND	Clôture	Var. du Jour	Indicateur	VWAP Veille	VWAP	Var. VWAP	Ouverture	Rendement annuel	Echanges	Quantité	Capitaux en TND
SITEX	TN0004300307	SITEX	13				2,880	0,00 %	NC				2,410	19,50 %	1	1	3
STE TUN. DU SUCRE	TN0006170013	STS	13				9,340	0,00 %	NC				9,600	-2,71 %	7	643	6 036
<b>Total</b>				<b>0</b>	<b>0</b>	<b>0</b>									<b>8</b>	<b>644</b>	<b>6 039</b>