

Sommaire

Page

-Indicateurs de la séance & Activité des marchés

2

-Palmarès de la Séance

3

-Activité des marchés sur l'année

4

-Le Marché Principal

5

· Activité sur l'année par compartiment et par groupe de cotation

5

· Activité détaillée par valeur

6

· Répartition du volume des transactions sur l'année par catégorie de donneurs d'ordres

8

-Le Marché Obligataire

10

-Le Marché Hors-cote

13

Capitaux traités en TND

Séance du jour	Cumul annuel 2026	
8 701 957 Total	422 861 520 Total	88,99 %
8 434 856 Cote : Titres de Capital	262 076 930 Cote : Titres de Capital	78,20 %
646 Cote : Titres de créance	20 410 286 Cote : Titres de créance	4,47 %
214 377 Hors Cote	471 886 Hors Cote	-76,89 %
52 078 Enregistrements	139 902 418 Enregistrements	155,42 %
0 Déclarations	0 Déclarations	-100,00 %

Quantités traitées

Séance du jour	Cumul annuel 2026	
945 373 Total	31 891 847 Total	24,58 %
941 798 Cote: Titres de capital	26 903 981 Cote: Titres de capital	34,57 %
61 Cote: Titres de Créance	97 172 Cote: Titres de créance	-60,38 %
3 434 Hors Cote	13 710 Hors cote	-97,18 %
80 Enregistrements	4 876 984 Enregistrements	0,05 %
0 Déclarations	0 Déclarations	-100,00 %

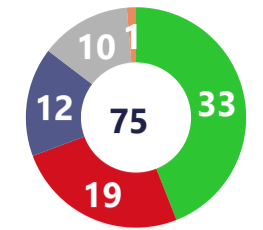
Nombre de Transactions

Séance du jour	Cumul annuel 2026	
2 824 Total	79 077 Total	70,06 %
2 820 Cote: Titres de capital	78 803 Cote: Titres de capital	72,37 %
1 Cote : Titres de créance	45 Cote : Titres de créance	-62,18 %
2 Hors cote	21 Hors cote	-96,13 %
1 Enregistrements	208 Enregistrements	74,79 %
0 Déclarations	0 Déclarations	-100,00 %

Cap. Boursière en MD

37 745
0,59 % Var. Jour
8,88 % Var. annuelle

Marchés	Echanges Bloc	Quantité Bloc	Capitaux Bloc	Echanges	Quantité	Capitaux en TND
Marché Principal	0	0	0	2 820	941 798	8 434 856



● Hausse ● Baisse ● Inchangé ● NC ● Suspendu

TUNINDEX

14 599,12

0,51 %
Var. du Jour

8,54 %
Var. année

Plus haut de l'année

14 618,65
28/01/2026

Plus bas de l'année

13 119,98
08/01/2026

TUNINDEX20

6 489,26

0,36 %
Var. du Jour

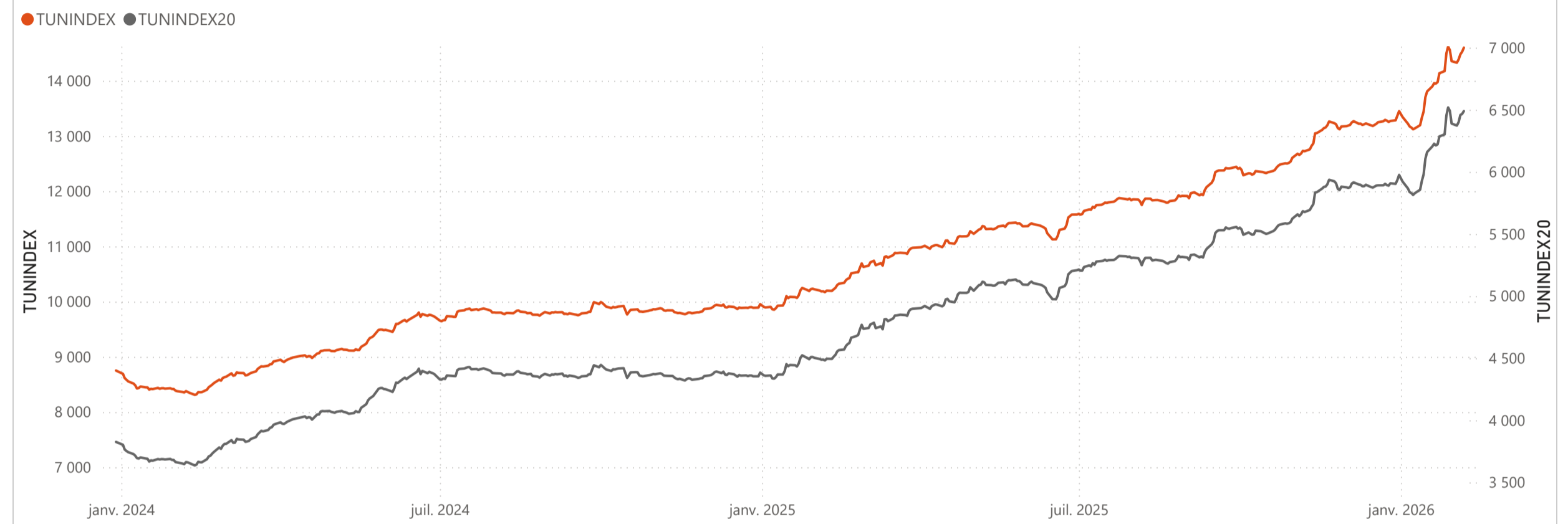
8,60 %
Var. année

Plus haut de l'année

6 518,11
28/01/2026

Plus bas de l'année

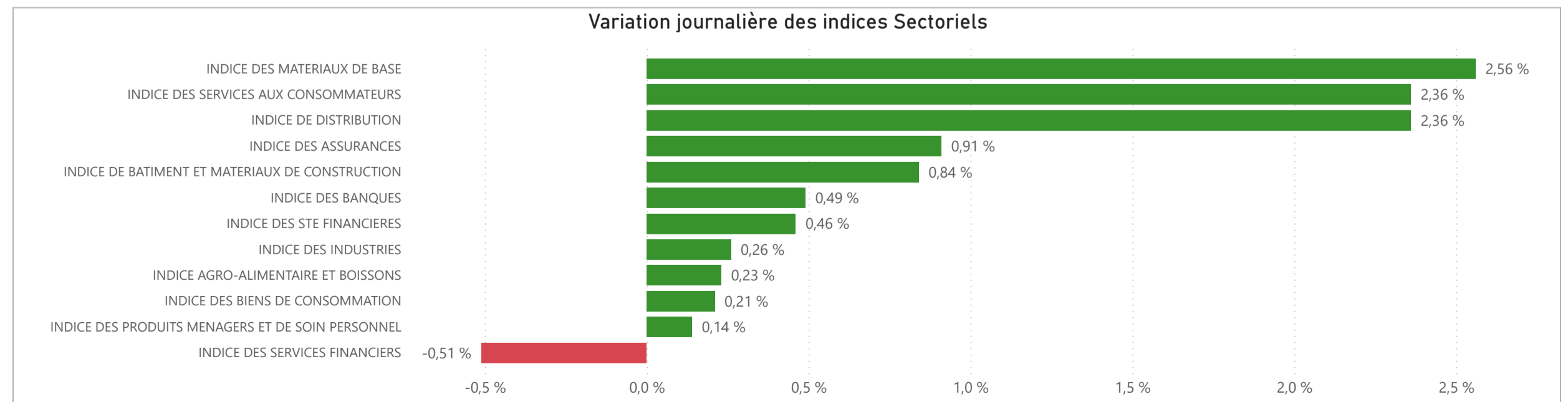
5 814,06
08/01/2026



INDICES SECTORIELS

	Indice du Jour	Indice Veille	Var. du Jour	Var. sur l'année	Poids dans TUNINDEX	Plus haut de l'année	Plus bas de l'année
INDICE DES STE FINANCIERES	11 397,71	11 346,04	0,46 %	9,33 %	64,18 %	28/01/2026	11 415,71
INDICE DES BANQUES	10 602,25	10 550,97	0,49 %	9,65 %	56,48 %	28/01/2026	10 638,55
INDICE DES ASSURANCES	20 017,03	19 836,24	0,91 %	1,07 %	4,04 %	29/01/2026	20 039,14
INDICE DES SERVICES FINANCIERS	21 479,32	21 588,97	-0,51 %	14,67 %	3,66 %	05/02/2026	21 588,97
INDICE DES SERVICES AUX CONSOMMATEURS	5 728,44	5 596,45	2,36 %	14,94 %	3,59 %	06/02/2026	5 728,44
INDICE DE DISTRIBUTION	9 025,14	8 817,19	2,36 %	14,94 %	3,59 %	06/02/2026	9 025,14
INDICE DES BIENS DE CONSOMMATION	12 268,84	12 243,36	0,21 %	8,06 %	21,24 %	28/01/2026	12 419,33
INDICE AGRO-ALIMENTAIRE ET BOISSONS	15 477,92	15 442,58	0,23 %	10,05 %	16,53 %	28/01/2026	15 617,09
INDICE DES PRODUITS MENAGERS ET DE SOIN PERSONNEL	3 602,31	3 597,45	0,14 %	1,60 %	4,71 %	15/01/2026	3 719,77
INDICE DES INDUSTRIES	1 840,67	1 835,89	0,26 %	2,22 %	6,93 %	28/01/2026	1 841,80
INDICE DE BATIMENT ET MATERIAUX DE CONSTRUCTION	785,30	778,78	0,84 %	0,87 %	3,08 %	06/02/2026	785,30
INDICE DES MATERIAUX DE BASE	7 521,95	7 334,46	2,56 %	10,71 %	2,07 %	28/01/2026	7 679,83

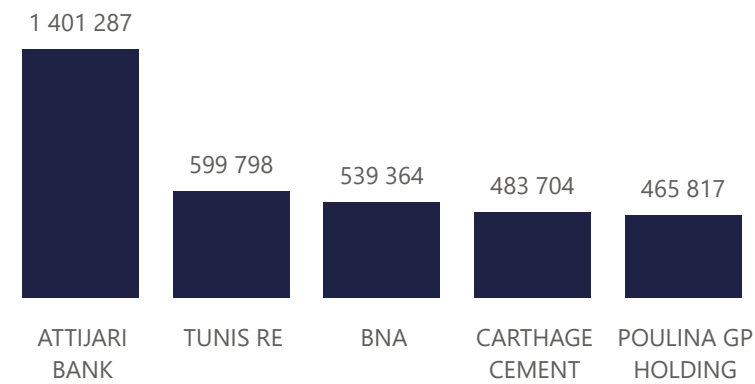
Variation journalière des indices Sectoriels



Valeurs les plus actives

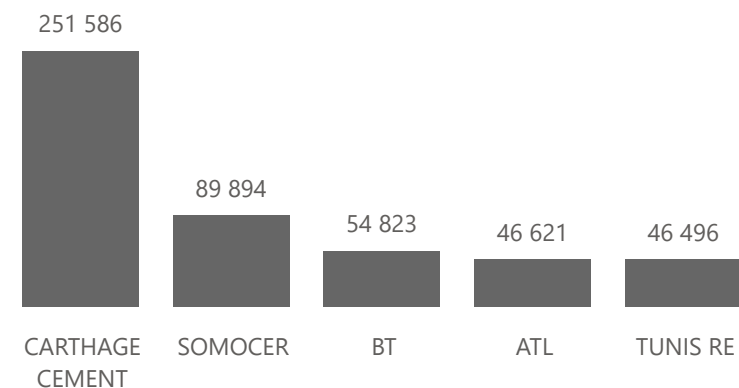
Valeur	Compartiment	Groupe	Capitaux en TND
ATTIJARI BANK	A	11	1 401 287
TUNIS RE	B	12	599 798
BNA	A	11	539 364
CARTHAGE CEMENT	A	11	483 704
POULINA GP HOLDING	A	11	465 817

Capitaux en TND



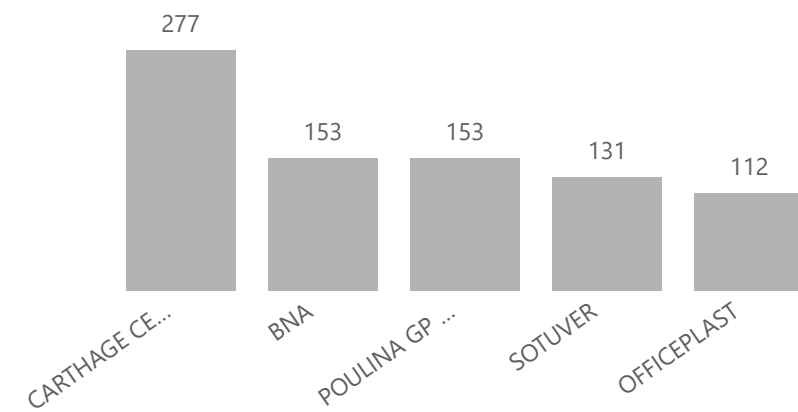
Valeur	Compartiment	Groupe	Quantité
CARTHAGE CEMENT	A	11	251 586
SOMOCER	S	99	89 894
BT	A	11	54 823
ATL	B	11	46 621
TUNIS RE	B	12	46 496

Quantité



Valeur	Compartiment	Groupe	Echanges
CARTHAGE CEMENT	A	11	277
BNA	A	11	153
POULINA GP HOLDING	A	11	153
SOTUVER	A	11	131
OFFICEPLAST	B	11	112

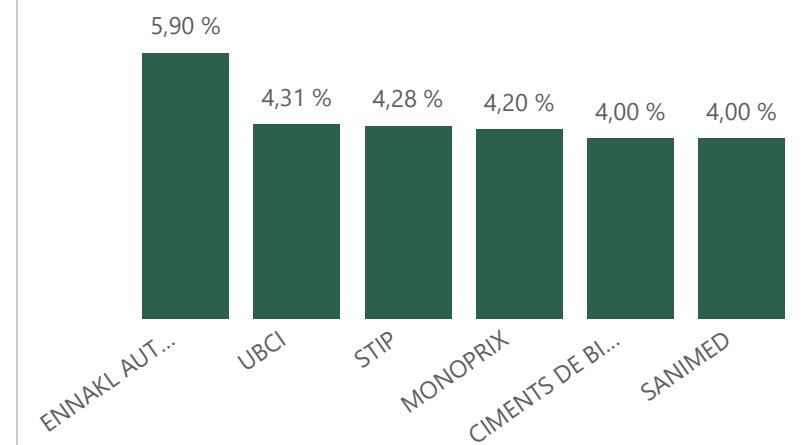
Echanges



Principaux écarts

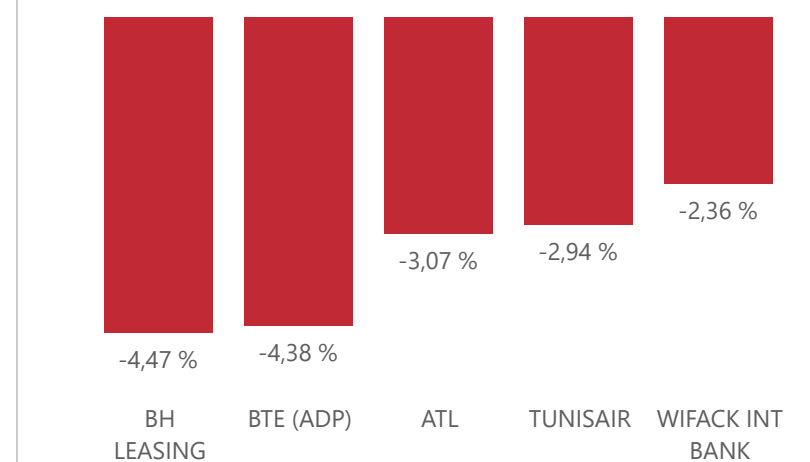
Valeur	Groupe	Cours de Clôture	Var. du Jour
ENNAKL AUTOMOBILES	11	17,400	5,90 %
UBCI	12	38,700	4,31 %
STIP	99	4,140	4,28 %
MONOPRIX	12	6,200	4,20 %
CIMENTS DE BIZERTE	12	0,520	4,00 %
SANIMED	99	0,780	4,00 %

Top 5 hausses



Valeur	Groupe	Cours de Clôture	Var. du Jour
BH LEASING	12	3,630	-4,47 %
BTE (ADP)	12	3,710	-4,38 %
ATL	11	7,900	-3,07 %
TUNISAIR	99	0,330	-2,94 %
WIFACK INT BANK	12	7,030	-2,36 %


Top 5 baisses



Marchés	Echanges cumulés 2026	Echanges cumulés 2025	Variation	Quantité cumulée 2026	Quantité cumulée 2025	Variation	Capitaux cumulés 2026 en TND	Capitaux cumulés 2025 en TND	Variation
Cote : Titres de Capital	78 803	45 717	72,37 %	26 903 981	19 993 006	34,57 %	262 076 930	147 065 983	78,20 %
Cote : Titres de Créances	45	119	-62,18 %	97 172	245 279	-60,38 %	20 410 286	19 537 260	4,47 %
Hors Cote	21	543	-96,13 %	13 710	486 422	-97,18 %	471 886	2 041 533	-76,89 %
Enregistrements	208	119	74,79 %	4 876 984	4 874 578	0,05 %	139 902 418	54 772 683	155,42 %
Déclarations	0	1	-100,00 %	0	19	-100,00 %	0	331 510	-100,00 %
Total	79 077	46 499	70,06 %	31 891 847	25 599 304	24,58 %	422 861 520	223 748 970	88,99 %

Evolution des capitaux traités en TND 2026/2025

● Capitaux 2026 ● Capitaux 2025



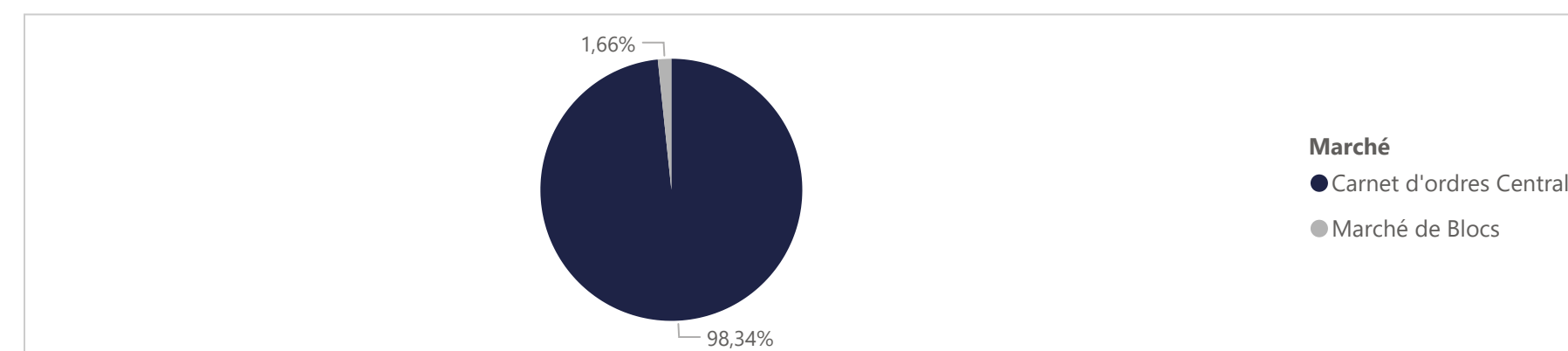
262 076 930

Capitaux traités en TND

Marché	Echanges	Quantité	Capitaux en TND
Cote : Titres de Capital	78 803	26 903 981	262 076 930

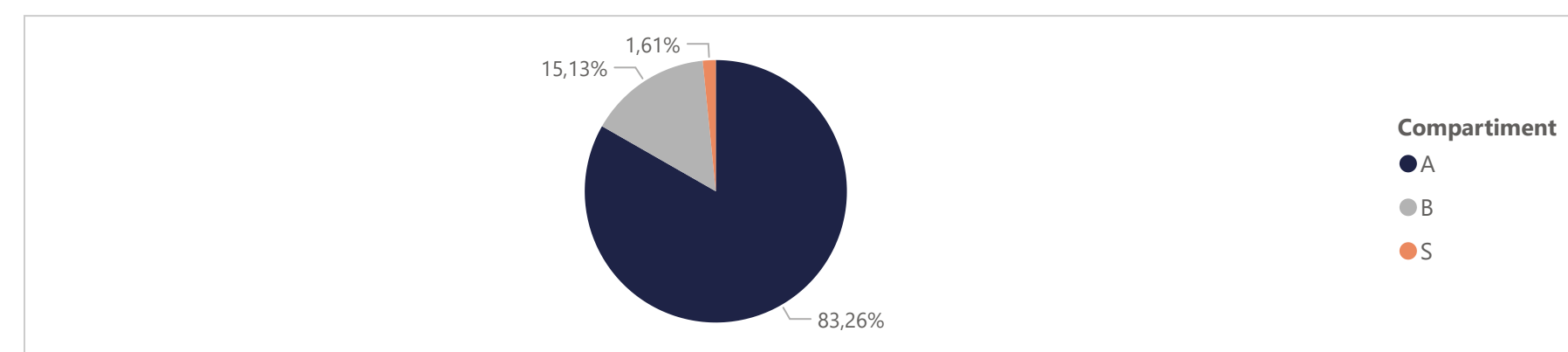
Répartition du volume entre Carnet d'ordres central et Marché de blocs

Marché	Echanges	Quantité	Capitaux en TND	Capitaux en %
Carnet d'ordres Central	78 799	26 526 587	257 731 630	98,34%
Marché de Blocs	4	377 394	4 345 300	1,66%
Total	78 803	26 903 981	262 076 930	100,00%



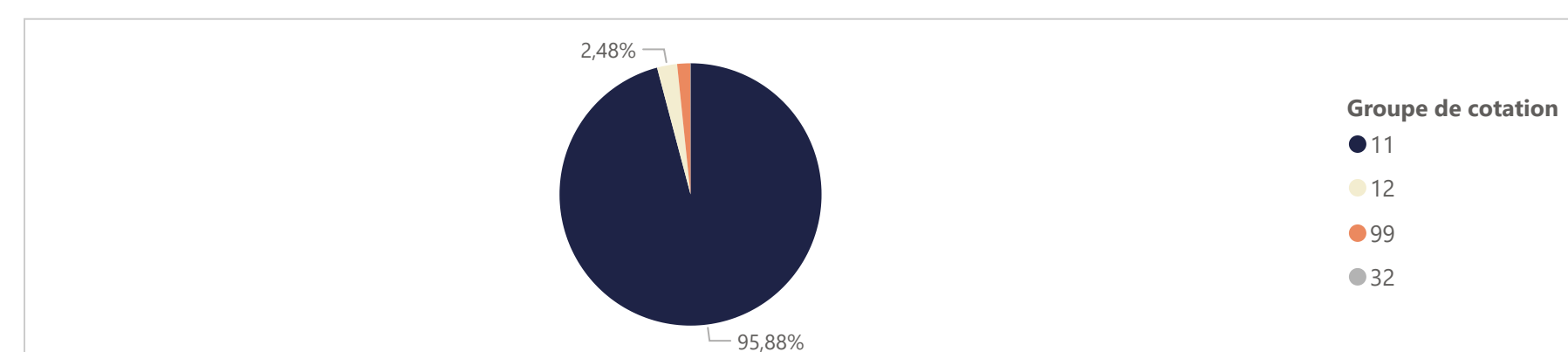
Répartition du volume par Compartiment

Compartiment	Echanges	Quantité	Capitaux en TND	Capitaux en %
A	54 239	18 116 402	218 207 223	83,26%
B	21 326	4 518 468	39 663 346	15,13%
S	3 238	4 269 111	4 206 360	1,61%
Total	78 803	26 903 981	262 076 930	100,00%



Répartition du volume par Groupe de cotation

Groupe de cotation	Echanges	Quantité	Capitaux en TND	Capitaux en %
11	72 515	22 075 377	251 291 367	95,88%
12	1 657	543 717	6 490 930	2,48%
99	3 179	4 268 861	4 203 691	1,60%
32	1 452	16 026	90 941	0,03%
Total	78 803	26 903 981	262 076 930	100,00%



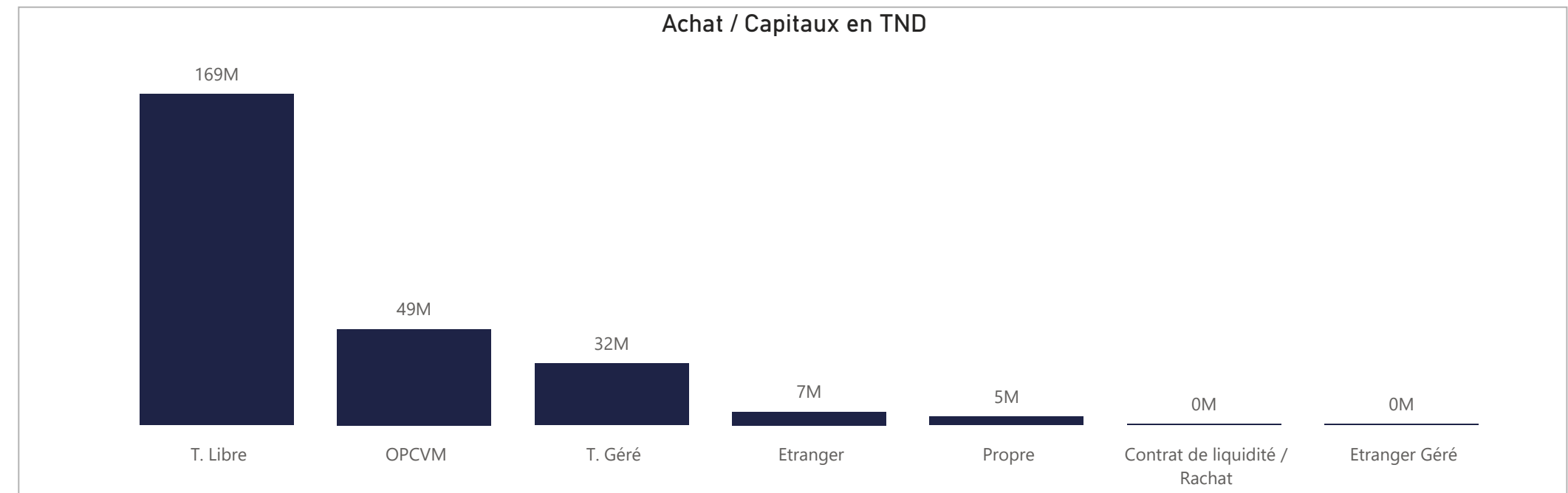
Séance du jour																			Année 2026									
SECTEUR/VALEUR	Code ISIN	MNEMO	Compartiment	Groupe	Mode de Cotation	Titres Admis	Cap. Boursière en MD	Cap. B En %	Echanges Bloc	Quantité Bloc	Capitaux Bloc en TND	Echanges	Quantité	Capitaux en TND	Clôture	Var. du Jour	Indicateur	VWAP Veille	VWAP	Var. VWAP	Ouverture	Rendement annuel	Echanges Bloc	Quantité Bloc	Capitaux Bloc en TND	Echanges	Quantité	Capitaux en TND
BANQUES						846 256 529	16 789,84	44,48 %	0	0	0	570	148 698	3 040 130								0	0	0	18 184	4 849 373	85 051 533	
BIAT	TN0001800457	BIAT	A	11	Continu	40 800 000	5 385,60	14,27 %		50	2 035	265 225	132,000	1,66 %			129,415	130,332	0,71 %		111,000	18,92 %		2 275	117 663	14 266 579		
ATTIJARI BANK	TN0001600154	TJARI	A	11	Continu	50 000 000	3 425,00	9,07 %		66	20 320	1 401 287	68,500	0,00 %			68,542	68,961	0,61 %		66,890	2,41 %		1 643	150 529	10 169 906		
AMEN BANK	TN0003400058	AB	A	11	Continu	34 920 000	1 955,52	5,18 %		103	5 405	304 775	56,000	-0,85 %			56,156	56,388	0,41 %		50,000	12,00 %		4 237	526 608	27 627 844		
BT	TN0002200053	BT	A	11	Continu	270 000 000	1 900,80	5,04 %		108	54 823	383 731	7,040	0,72 %			6,942	6,999	0,82 %		6,400	10,00 %		3 527	1 655 007	10 628 967		
UIB	TN0003900107	UIB	A	11	Continu	32 560 000	866,10	2,29 %		15	1 881	50 011	26,600	0,38 %			26,392	26,587	0,74 %		24,850	7,04 %		387	91 351	2 308 386		
BNA	TN0003100609	BNA	A	11	Continu	64 000 000	841,60	2,23 %		153	40 741	539 364	13,150	-1,50 %			13,352	13,239	-0,85 %		12,070	8,95 %		3 267	1 053 051	13 557 677		
UBCI	TN0002400505	UBCI	A	12	Fixing	20 001 529	774,06	2,05 %		1	1	39	38,700	4,31 %			37,100	38,700	4,31 %		33,800	14,50 %		182	43 672	1 561 023		
STB	TN0002600955	STB	A	11	Continu	155 375 000	582,66	1,54 %		63	21 768	81 718	3,750	-0,79 %			3,763	3,754	-0,24 %		4,090	-8,31 %		1 766	658 276	2 503 087		
BH BANK	TN0001900604	BH	A	11	Continu	47 600 000	487,90	1,29 %		2	601	6 010	10,250	0,00 %			10,250	10,000	-2,44 %		10,300	-0,49 %		221	54 543	550 834		
ATB	TN0003600350	ATB	A	11	Continu	100 000 000	356,00	0,94 %		1	10	36	3,560	-1,11 %			3,600	3,560	-1,11 %		3,790	-6,07 %		466	463 115	1 697 638		
WIFACK INT BANK	TN0007200017	WIFAK	A	12	Fixing	30 000 000	210,90	0,56 %		8	1 113	7 935	7,030	-2,36 %			7,200	7,129	-0,99 %		7,700	-8,70 %		99	13 358	97 332		
BTE (ADP)	TN0001300557	BTE	B	12	Fixing	1 000 000	3,71	0,01 %		0	0						3,710	-4,38 %	B		3,709			114	22 200	82 260		
AGRO ALIMENTAIRE ET BOISSONS						571 727 409	9 254,02	24,52 %	0	0	0	333	56 945	961 043								0	0	0	9 991	2 936 359	45 384 473	
POULINA GP HOLDING	TN0005700018	PGH	A	11	Continu	180 003 600	3 843,08	10,18 %		153	21 890	465 817	21,350	0,71 %			20,502	21,280	3,79 %		18,500	15,41 %		3 369	954 413	18 871 210		
SFBT	TN0001100254	SFBT	A	11	Continu	268 125 000	3 603,60	9,55 %		71	16 566	222 627	13,440	0,37 %			13,401	13,439	0,28 %		12,600	6,67 %		2 956	1 216 687	15 764 088		
DELICE HOLDING	TN0007670011	DH	A	11	Continu	109 814 524	11 592,31	4,22 %		88	14 608	212 287	14,500	-0,55 %			14,498	14,532	0,23 %		12,900	12,40 %		2 802	574 416	7 852 559		
LAND OR	TN0007510019	LNDOR	B	11	Continu	13 784 285	215,03	0,57 %		21	3 881	60 313	15,600	-0,64 %			15,529	15,541	0,08 %		14,700	6,12 %		864	190 843	2 896 616		
DISTRIBUTION						194 111 628	2 261,82	5,99 %	0	0	0	273	42 606	528 699								0	0	0	5 587	1 530 785	9 989 717	
ENNAKL AUTOMOBILES	TN0007410012	NAKL	A	11	Continu	30 000 000	522,00	1,38 %		38	1 628	27 905	17,400	5,90 %			16,285	17,141	5,26 %		15,080	15,38 %		508	78 998	1 188 528		
ARTES	TN0007300015	ARTES	A	11	Continu	38 250 000	502,61	1,33 %		55	11 262	147 382	13,140	1,15 %			12,919	13,087	1,30 %		11,500	14,26 %		652	92 027	1 129 470		
CITY CARS	TN0007550015	CITY	A	11	Continu	18 000 000	444,60	1,18 %		55	4 869	120 484	24,700	3,13 %			23,492	24,745	5,33 %		19,700	25,38 %		685	92 043	1 932 342		
SMART TUNISIE	TNQPQXRODTH8	SMART	B	11	Continu	10 123 443	196,90	0,52 %		18	4 569	88 827	19,450	-0,26 %			19,500	19,441	-0,30 %		19,500	-0,26 %		495	73 945	1 394 109		
MAGASIN GENERAL	TN0006440010	MAG	B	12	Fixing	15 777 070	157,77	0,42 %		0	0		10,000	0,00 %	NC		10,000				9,850	1,52 %		48	3 402	33 866		
MONOPRIX	TN0001000108	MNP	B	12	Fixing	25 345 736	157,14	0,42 %		1	50	310	6,200	4,20 %			5,950	6,200	4,20 %		6,090	1,81 %		108	25 582	155 228		
SOTUMAG	TN0006580013	MGR	B	11	Continu	13 200 000	129,36	0,34 %		4	582	5 704	9,800	-0,31 %			9,830	9,800	-0,31 %		8,900	10,11 %		242	38 054	344 115		
STA	TNNGTFLC2986	STA	B	11	Continu	2 000 000	119,60	0,32 %		28	1 854	110 049	59,800	-0,32 %			58,730	59,357	1,07 %		37,440	59,72 %		1 321	51 437	2 714 679		
UADH	TN0007690019	UADH	S	99	Fixing	36 953 847	19,22	0,05 %		4	9 450	4 914	0,520	-1,89 %			0,530	0,520	-1,89 %		0,600	-13,33 %		162	847 322	463 407		
CELLCOM	TN0007590011	CELL	B	11	Continu	4 461 532	12,63	0,03 %		70	8 342	23 125	2,830	2,91 %			2,737	2,772	1,28 %		3,320	-14,76 %		1 366	227 975	633 974		
ASSURANCE						155 551 793	2 013,22	5,33 %	0	0	0	226	82 999	1 099 608								0	0	0	4 192	1 132 272	14 247 313	
STAR	TN0006060016	STAR	A	11	Continu	10 000 003	580,00	1,54 %		66	4 843	278 599	58,000	1,22 %			56,847	57,526	1,19 %		63,780	-9,06 %		1 164	80 001	4 688 570		
ASTREE	TN0003000452	AST	A	12	Fixing	6 000 000	276,00	0,73 %		0	0		46,000	0,00 %	NC						45,990	0,02 %		17	601	27 531		
ASSUR MAGHREBIA	TN0007830011	ASSMA	A	11	Continu	4 500 000	269,10	0,71 %		11	720	43 056	59,800	0,00 %			59,616	59,800	0,31 %		56,500	5,84 %		295	44 724	2 657 367		
BNA ASSURANCES	TN0007680010	BNASS	A	11	Continu	87 391 790	268,29	0,71 %		60	13 268	40 538	3,070	2,33 %			2,999	3,055	1,87 %		3,140	-2,23 %		1 356	429 153	1 302 913		
TUNIS RE	TN0007380017	TRE	B	12	Fixing	20 000 000	258,00	0,68 %		33	46 496	599 798	12,900	0,00 %			12,900	12,900	0,00 %		10,380	24,28 %		523	296 306	3 535 614		
ASSU MAGHREBIA VIE	TNDKJ8O68X14	AMV	B	11	Continu	25 000 000	194,25	0,51 %		56	17 672	137 617	7,770	0,00 %			7,575	7,787	2,80 %		6,650	16,84 %		836	281 463	2 033 806		
BH ASSURANCE	TN0006550016	BHASS	B	12	Fixing	2 660 000	167,58	0,44 %		0	0		63,000	0,00 %	NC						63,000	0,00 %		1	24	1 512		
SERVICES FINANCIERS						131 016 000	1 633,00	4,33 %	0	0	0	157	55 017	608 339								0	0	0	4 120	1 083 478	18 116 668	
TUNISIE LEASING F	TN0002100907	TLS	A	11	Continu	10 800 000	448,20	1,19 %		32	2 605	107 434	41,500	1,22 %			41,089	41,242	0,37 %		32,750	26,72 %		1 357	177 200	6 543 726		
SPDIT - SICAF	TN0001400704	SPDIT	A	11	Continu	28 000 000	358,40	0,95 %		2	6	77	12,800	-1,23 %			12,800	12,827	0,21 %		12,700	0,79 %		226	70 041	894 813		
ATL	TN0004700100	ATL	B	11	Continu	32 500 000	256,75	0,68 %		88	46 621	368 336	7,900	-3,07 %			7,729	7,901	2,23 %		6,100	29,51 %		1 314	570 174	3 948 530		
CIL	TN0004200853	CIL	B	11	Continu	7 000 000	226,80	0,60 %		11	2 846	92 130	32,400	0,31 %			32,300	32,372	0,22 %		28,250	14,69 %		542	171 592	5 213 278		
ATTIJARI LEASING	TN0006610018	TJL	B	11	Continu	2 750 000	88,00	0,23 %		14	842	26 550	32,000	2,17 %			30,810	31,532	2,34 %		29,250	9,40 %		213	18 692	558 619		
HANNIBAL LEASE	TN0007310139	HL	B	12	Fixing	11 000 000	79,75																					

Séance du jour										Année 2026		
Secteur / Emetteur / Valeur	Code ISIN	MNEMO	Groupes	Echanges	Quantité	Capitaux en TND	Dernier cours	Indicateur	Echanges	Quantité	Capitaux en TND	
TECHNOLOGIE												
TELNET HOLDING												
TUN Da 1/10 010719	TN0007440035	TLN19	32					NC	2	5	4	
BANQUES												
ATTIJARI BANK												
TJARI - (Da)	TN0001600162	TJADA	32					NC	0	0	0	
TJARI - Da39	TN0001600261	TJA39	32					NC	0	0	0	
TJARIDA1/40 250518	TN0001600501	TJA18	32					NC	8	27	51	
TJARIDA4/21 300425	TN823JXM7775	TJA25	32	5	19	238	12,500		158	871	10 913	
BIAT												
BIAT Da32 4/6	TN0001800465	BIA32	32					NC	0	0	0	
BIAT Da36 1/24	TN0001800507	BIA36	32					NC	3	7	6	
BIAT DA1/20 290620	TN0001800622	BIA20	32					NC	21	126	955	
BIAT DA1/7 291124	TN633R178770	BIA24	32	4	6	90	15,060		122	332	7 004	
BH BANK												
BQ HABITAT (Da)	TN0001900612	BHDA	32					NC	0	0	0	
BH Da 1/20 150999	TN0001900679	BH12	32					NC	0	0	0	
BH Da1/25 14022000	TN0001900711	BH14	32					NC	0	0	0	
BHDA 1/15 28052007	TN0001900778	BHDA7	32					NC	1	2	3	
BH DA 1/3 270715	TN0001900901	BH15	32					NC	2	5	27	
BH DA 1/5 171117	TN0001900992	BH17	32					NC	2	6	12	
BT												
BQ DE TSIE - Da	TN0002200103	BTDA	32					NC	0	0	0	
BT Da 3/10 170599	TN0002200210	BT149	32					NC	0	0	0	
BT Da1/7(12/01)	TN0002200251	BT154	32					NC	0	0	0	
BT Da 1/2 23052005	TN0002200319	BTDA6	32					NC	0	0	0	
BT Da 1/2 10/06/09	TN0002200327	BTDA9	32					NC	0	0	0	
BT Da 1/3 280613	TN0002200335	BT13	32					NC	3	56	25	
BT DA 1/5 03062016	TN0002200343	BT16	32					NC	0	0	0	
BT DA 1/4 04052018	TN0002200350	BT18	32					NC	4	10	21	
BT DA 1/5 10052022	TN1YHLWKE9D7	BT22	32					NC	16	39	45	
UBCI												
UBCI Da 1/6 010900	TN0002400570	UBCO0	32					NC	0	0	0	
UBCI Da 3/7 010704	TN0002400646	UBCO4	32					NC	0	0	0	
UBCI Da 1/2 150710	TN0002400653	UBCO10	32					NC	0	0	0	
UBCI Da8/33 141013	TN0002400695	UBC13	32					NC	16	47	284	
BNA												
BNA Da 1/10 040509	TN0003100633	BNA09	32					NC	0	0	0	
BNA DA 1/10 200618	TN0003100740	BNA18	32					NC	9	36	51	
BNA DA 1/55 150419	TN0003100815	BNA19	32	1	26	6	0,230		13	237	56	
AB												
AB Da 26 3/37	TN0003400108	AB26	32					NC	0	0	0	
AB Da 29 3/40	TN0003400116	AB29	32					NC	0	0	0	
AB Da 34 2/59	TN0003400157	AB34	32					NC	0	0	0	
AB Da 1/27	TN0003400207	ABA38	32					NC	0	0	0	
ABDA 1/14 11122007	TN0003400272	ABDA7	32					NC	0	0	0	
AB Da 3/7 281209	TN0003400371	ABDA9	32					NC	0	0	0	
AB Da 1/10 110613	TN0003400454	AB13	32					NC	0	0	0	
AB DA1/24 0802016	TN0003400512	AB16	32					NC	3	14	46	
AB DA1/25 300617	TN0003400579	AB17	32					NC	3	11	121	
AB DA 1/7 12102023	TNMY01P210QP7	AB23	32					NC	6	11	240	
AB DA 2/13 281024	TN66JFMSA518	AB24	32					NC	43	171	1 279	
ATB												
ATBDA1/7 09/11/05	TN0003600434	ATBDA	32					NC	0	0	0	
ATB Da 1/10 151208	TN0003600517	ATB08	32					NC	0	0	0	
ATB Da 1/16 161210	TN0003600616	ATB10	32					NC	2	13	3	
WIFAK INTERNATIONAL BANK												
WIFAK DA1/2 121015	TN0007200132	WIF15	32					NC	3	3	6	
ASSURANCE												
ASTREE												
AST DA 1/2 140817	TN0003000528	AST17	32					NC	0	0	0	
STAR												
STAR DA 7/6 221225	TN17FVNGCJ77	STAR5	32					NC	171	833	55 860	
BNA ASSURANCES												
AMI DA 1/4 110817	TN0007680044	AMI17	32					NC	2	2	2	
AMI DA2/35 241120	TN0007680051	AMI20	32					NC	0	0	0	
SERVICES FINANCIERS												
SPDIT SICAF												
SPDIT Da 1/24 3512	TN0001400720	SPD12	32					NC	0	0	0	
TUNISIE LEASING ET FACTORING												
TUN. LEAS. (Da 10)	TN0002100915	TLSDA	32					NC	0	0	0	
TLS Da 1/4	TN0002100956	TL001	32					NC	0	0	0	
TLS Da 1/5 020120090	TN0002100980	TL502	32					NC	0	0	0	
TLS Da 1/6 18121203	TN0002101012	TL503	32					NC	0	0	0	
TLS Da 1/7 061204	TN0002101061	TL504	32					NC	0	0	0	
TLS Da1/55 010307	TN0002101152	TL507	32					NC	0	0	0	
TLS Da 1/56 030308	TN0002101210	TL508	32					NC	3	81	77	
TLS Da 1/57 020309	TN0002101319	TL509	32					NC	3	22	14	
TLS Da 1/68 301209	TN0002101392	TL592	32					NC	5	54	27	
TLS Da 1/69 010210	TN0002101400	TL510	32					NC	5	56	28	
TLS Da 3/80 010213	TN0002101590	TL513	32					NC	12	169	228	
TL DA3/83 10022014	TN0002101749	TL514	32					NC	16	281	368	
TL DA2/43 02022015	TN0002101814	TL515	32					NC	12	118	197	
TLS DA1/23 010719	TN0002102044	TL519	32	2	6	11	1,780		16	135	218	
CIL												
CIL DA 2007 1/4	TN0004201042	CIL07	32					NC	0	0	0	
CIL Da 1/5 301208	TN0004201117	CIL08	32					NC	0	0	0	
CIL Da 1/3 110610	TN0004201216	CIL10	32					NC	1	1	6	
CIL Da 1/4 030611	TN0004201281	CIL11	32					NC	1	1	6	
CIL DA2/5 15052023	TNE0EJKAP2R7	CIL23	32					NC	1	1	5	
ATL												
ATL Da 1/5 290808	TN0004700266	ATL08	32					NC	0	0	0	
ATL Da 2/17 261112	TN0004700472	ATL12	32					NC	0	0	0	
ATTIJARI LEASING												
ATTIJARI LS ROMPU	TN0006610141	TJLR	32					NC	0	0	0	
TJL Da 3/1 210717	TN0006610448	TJL17	32					NC	13	411	2 312	
BH LEASING												
ML DA 1/4 250515	TN0006720072	ML15	32					NC	5	5	3	
HANNIBAL LEASE												
HL DA 1/10 180817	TN0007310378	HL17	32					NC	0	0	0	
HL DA37/100 090720	TN0007310519	HL20	32					NC	12	221	481	
TELECOMMUNICATIONS												
SOTETEL												
SOTETEL Da1/6	TN0006530059	SOT01	32					NC	1	2	4	
SOT Da 1/5 010102	TN0006530067	SOT02	32					NC	0	0	0	
SOT Da 1/5 010703	TN0006530075	SOT03	32					NC	0	0	0	
SOT Da 1/10 150704	TN0006530083	SOT04	32					NC	0	0	0	
SOT Da1/23 010906	TN0006530091	SOT06	32					NC	1	7	2	
DISTRIBUTION												
MONOPRIX												
MONOPRIX Da	TN0001000116	MNPDA	32					NC	0	0	0	
MNP Da 1/2 100611	TN0001000124	MNP11	32					NC	0	0	0	
MNP Da 1/5 040612	TN0001000132	MNP12	32					NC	0	0	0	
MNP Da 1/5 160615	TN0001000140	MNP15	32					NC	8	10	8	
MAGASIN GENERAL												
MAG GEN Da 1/2	TN0006440028	MGDA4	32					NC	0	0	0	
SOTUMAG												
MGR Da1/3 050710	TN0006580021	MGR10	32					NC	0	0	0	
MGR DA 1/10 201217	TN0006580039	MGR17	32					NC	0	0	0	
ARTES												
ARTES Da1/4 230712	TN0007300023	ART12	32					NC	0	0	0	
ARTES Da1/5 040313	TN0007300031	ART13	32					NC	0	0	0	
CITY CARS												
CITY DA1/3 230919	TN0007550023	CTV19	32					NC	2	3	21	
SMART TUNISIE												
SMART DA1/5 070623	TN71DY8X6058	SMT23	32					NC	10	17	51	
SMART DA1/6 111124	TN7PHUMS9GW2	SMT24	32					NC	18	55	171	
VOYAGE ET LOISIRS												
TUNISAIR												
TUNISAIR - Da 01	TN0001200419	TAIDA	32					NC	0	0	0	
TUNISAIR - Da 04	TN0001200468	TA04	32					NC	0	0	0	
TAIR Da1/10 010799	TN0001200476	TA09	32					NC	0	0	0	
TAIR Da1/10 030700	TN0001200492	TA00	32					NC	0	0	0	
TUNISAIR Da 1/10	TN0001200518	TA01	32					NC	1	27	1	
TAIR Da1/22 310806	TN0001200534	TA06	32					NC	3	30	1	
TAIR Da 1/5 010908	TN0001200542	TA08	32					NC	7	31	1	

ACHAT

Achat	Echanges	Quantité	Capitaux en TND	Capitaux en %
T. Libre	62 375	19 025 174	169 203 640	64,56%
OPCVM	7 702	4 424 613	49 184 779	18,77%
T. Géré	6 821	2 302 389	31 627 579	12,07%
Etranger	1 029	576 093	7 031 471	2,68%
Propre	643	454 323	4 510 028	1,72%
Contrat de liquidité / Rachat	211	111 917	429 500	0,16%
Etranger Géré	22	9 472	89 932	0,03%
Total	78 803	26 903 981	262 076 930	100,00%

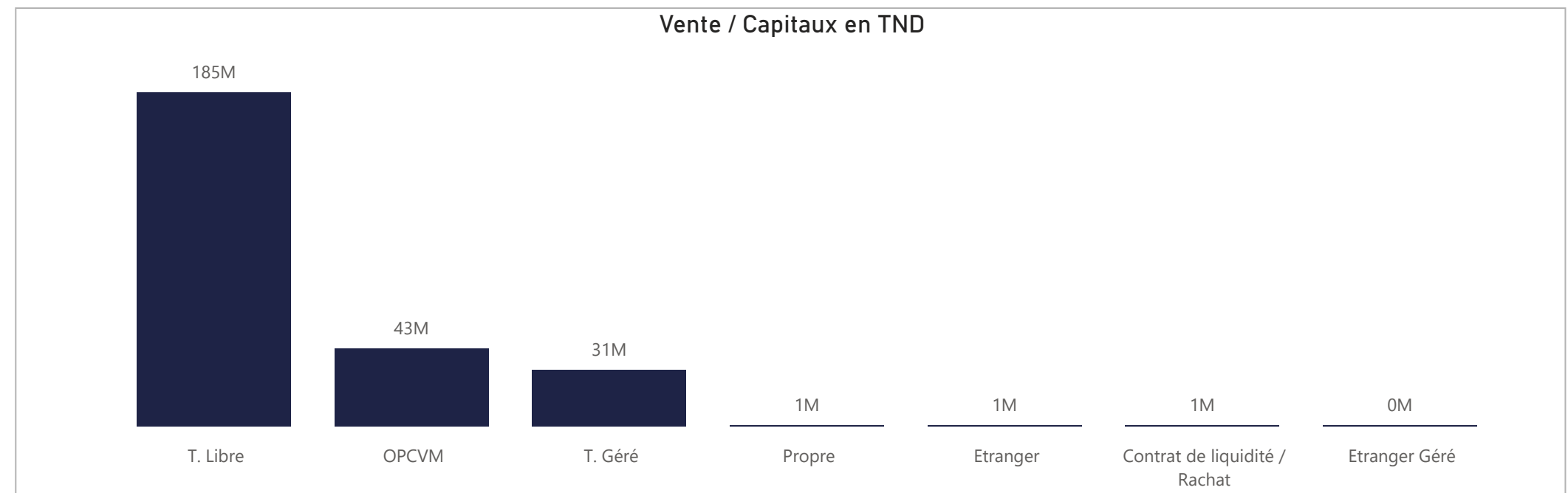
Achat / Capitaux en TND



VENTE

Vente	Echanges	Quantité	Capitaux en TND	Capitaux en %
T. Libre	59 245	20 159 976	185 242 844	70,68%
OPCVM	8 643	3 971 893	43 193 800	16,48%
T. Géré	10 280	2 529 367	31 323 963	11,95%
Propre	331	160 580	804 733	0,31%
Etranger	167	55 866	802 689	0,31%
Contrat de liquidité / Rachat	130	21 997	686 218	0,26%
Etranger Géré	7	4 302	22 682	0,01%
Total	78 803	26 903 981	262 076 930	100,00%

Vente / Capitaux en TND



ACHAT

Marché Principal

Mois	Contrat de liquidité / Rachat	Etranger	Etranger Géré	OPCVM	Propre	T. Géré	T. Libre	Total
janvier	357 291	5 865 195	86 909	39 720 950	2 089 700	27 643 306	144 119 552	219 882 904
février	72 210	1 166 277	3 022	9 463 829	2 420 328	3 984 273	25 084 088	42 194 026
2	24 239	740 197	2 013	2 053 099	118 667	683 365	4 507 622	8 129 203
3	22 544	98 179	1 009	2 786 911	553 015	840 290	5 478 888	9 780 837
4	3 933	253 920		1 653 614	92 795	805 280	4 953 168	7 762 709
5	21 493	4 725		1 795 433	840 740	1 078 727	4 345 303	8 086 421
6		69 256		1 174 771	815 110	576 612	5 799 107	8 434 856
Total	429 500	7 031 471	89 932	49 184 779	4 510 028	31 627 579	169 203 640	262 076 930

Marché de Bloc

Mois	T. Libre	Total
janvier	4 345 300	4 345 300
Total	4 345 300	4 345 300

VENTE

Marché Principal

Mois	Contrat de liquidité / Rachat	Etranger	Etranger Géré	OPCVM	Propre	T. Géré	T. Libre	Total
janvier	437 318	641 174	22 682	35 671 117	532 921	26 363 928	156 213 763	219 882 904
février	248 900	161 515		7 522 683	271 812	4 960 035	29 029 081	42 194 026
2	43 274	21 464		1 055 831	86 200	904 086	6 018 348	8 129 203
3	44 236	5 518		1 070 573	56 814	894 462	7 709 235	9 780 837
4	48 986	26 516		1 237 234	49 726	995 648	5 404 599	7 762 709
5	66 947	96 757		1 499 830	29 834	1 524 824	4 868 230	8 086 421
6	45 457	11 260		2 659 215	49 239	641 015	5 028 670	8 434 856
Total	686 218	802 689	22 682	43 193 800	804 733	31 323 963	185 242 844	262 076 930

Marché de Bloc

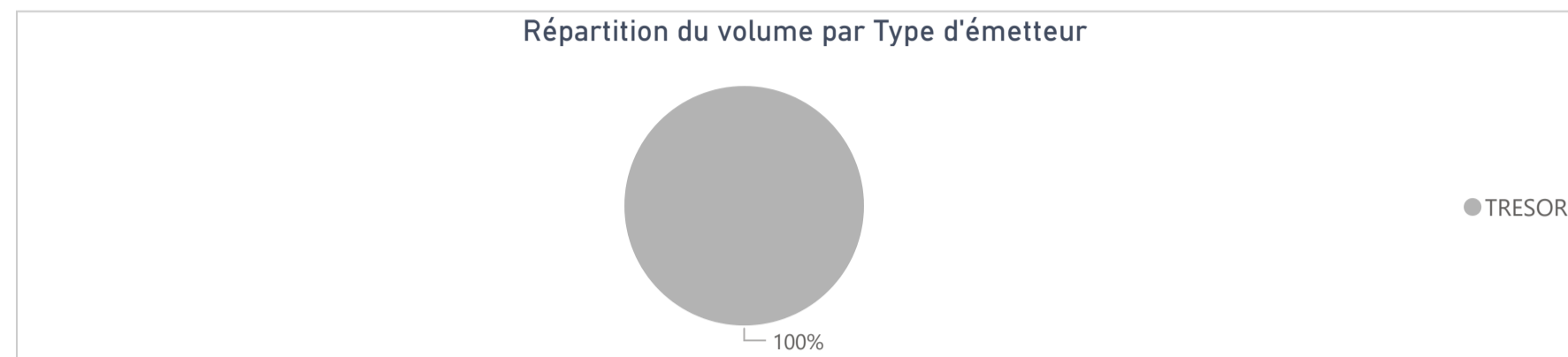
Mois	T. Libre	Total
janvier	4 345 300	4 345 300
Total	4 345 300	4 345 300

20 410 286

Capitaux traités sur l'année en TND

Marché	Echanges	Quantité	Capitaux en TND
Cote : Titres de Créances	45	97 172	20 410 286

Type d'émetteur	Echanges	Quantité	Capitaux en TND	Capitaux en %
TRESOR	45	97 172	20 410 286	100,00%
Total	45	97 172	20 410 286	100,00%



Achat	Echanges	Quantité	Capitaux en TND	Capitaux en %
OPCVM	28	89 503	20 342 088	99,67%
T. Libre	9	5 142	43 450	0,21%
T. Géré	8	2 527	24 748	0,12%
Total	45	97 172	20 410 286	100,00%

Vente	Echanges	Quantité	Capitaux en TND	Capitaux en %
OPCVM	16	17 006	13 115 327	64,26%
Propre	1	70 000	7 192 299	35,24%
T. Libre	26	9 340	94 519	0,46%
T. Géré	2	826	8 142	0,04%
Total	45	97 172	20 410 286	100,00%

Répartition des capitaux traités en TND par catégorie de donneurs d'ordres

ACHAT				
Mois	OPCVM	T. Géré	T. Libre	Total
janvier	20 166 467	24 748	40 978	20 232 194
février	175 621		2 472	178 093
2	1 175		1 826	3 001
4	174 446			174 446
6			646	646
Total	20 342 088	24 748	43 450	20 410 286

VENTE					
Mois	OPCVM	Propre	T. Géré	T. Libre	Total
janvier	12 951 630	7 192 299	8 142	80 123	20 232 194
février	163 697			14 396	178 093
2				3 001	3 001
4	163 697			10 749	174 446
6				646	646
Total	13 115 327	7 192 299	8 142	94 519	20 410 286

Séance du jour													Année 2026			
Valeur	Code ISIN	MNEMO	Groupe	Echanges	Quantité	Capitaux en TND	Clôture en %	Var. du Jour	Indicateur	VWAP Veille en %	VWAP en %	Var. VWAP	Ouverture en %	Echanges	Quantité	Capitaux en TND
BTA 6.3% Oct 2026	TN0008000580	B1026	21				98,000	0,00 %	NC				98,000	0	0	0
BTA6.7% Avril 2028	TN0008000606	B0428	21				93,100	0,00 %	NC				93,100	0	0	0
BTA 6.3% Mars 2026	TN0008000622	B0326	21				99,780	0,00 %	NC				99,780	2	1 018	1 069 703
BTA 6,6% Mars 2027	TN0008000655	B0327	21				98,000	0,00 %	NC				97,100	1	158	163 697
BTA 7,5% Juil 2032	TN0008000663	B0732	21				97,000	0,00 %	NC				97,000	0	0	0
BTA 7% Juil 2028	TN0008000697	B0728	21				90,500	0,00 %	NC				90,500	0	0	0
BTA 7,2% Fev 2027	TN0008000721	B0227	21				98,740	0,00 %	NC				97,590	4	8 700	9 161 709
BTA 7,4% Fev 2030	TN0008000739	B0230	21				93,700	0,00 %	NC				93,450	1	50	50 317
BTA 7,2% Mai 2027	TN0008000747	B0527	21				96,510	0,00 %	NC				96,510	0	0	0
BTA 8% Nov 2030	TN0008000762	B1130	21				97,000	0,00 %	NC				97,000	0	0	0
BTA 7,3% Dec 2027	TN0008000770	B1227	21				91,050	0,00 %	NC				91,050	0	0	0
BTA 7,5% Janv 2028	TN0008000796	B0128	21				100,000	0,00 %	NC				100,000	0	0	0
BTA 8% Mars 2033	TN0008000804	B0333	21				100,000	0,00 %	NC				100,000	0	0	0
BTA 7,5% Dec 2028	TN0008000812	B1228	21				94,720	0,00 %	NC				94,720	0	0	0
BTA 8,8% Sept 2032	TN14N1SD7B2	B0932	21				100,000	0,00 %	NC				100,000	0	0	0
BTA 8% Janv 2029	TNHUVZNLATV4	B0129	21				100,000	0,00 %	NC				100,000	0	0	0
BTA 8,25% Juin2031	TNN0SOORH1F1	B0631	21				95,300	0,00 %	NC				95,300	0	0	0
BTA 9% sept 2029	TNLRQIPOJY4	B0929	21				99,100	0,00 %	NC				98,700	2	430	438 126
BTA 9,4% aout 2033	TNNUS2JABSF6	B0833	21				99,950	0,00 %	NC				100,010	1	800	831 328
BTA 9,5% aout 2035	TN19GXXADLD0	B0835	21				100,000	0,00 %	NC				100,000	0	0	0
BTA 9,70% Oct 2027	TN9EGII9CQ82	B1027	21				101,270	0,00 %	NC				100,000	1	50	52 017
BTA 9,87% Oct 2031	TNOODT102PF5	B1031	21				100,000	0,00 %	NC				100,000	0	0	0
BTA 9,80% Oct 2028	TN87SF5T9RO3	B1028	21				100,000	0,00 %	NC				100,000	0	0	0
BTA 9,89% Juin2033	TNI5BPOGW9F1	B0633	21				100,000	0,00 %	NC				100,000	0	0	0
BTA 9,90% Dec 2034	TNXJGTXAROH4	B1234	21				100,000	0,00 %	NC				100,000	0	0	0
BTA 9,87% Janv2032	TNCYAUIJ413	B0132	21				102,110	0,00 %	NC				101,310	1	550	562 200
BTA 9,83% mars2034	TNV7HGOLTYL8	B0334	21				100,000	0,00 %	NC				100,000	0	0	0
BTA 9,28% juin2028	TNL8K8A9Q440	B0628	21				100,000	0,00 %	NC				100,000	0	0	0
BTA 9,49% juin2034	TNBF55WVBO32	B0634	21				100,000	0,00 %	NC				100,000	0	0	0
BTA 9,37% juin2029	TNNC65Z1UFM6	B0629	21				100,270	0,00 %	NC				100,000	1	100	105 687
BTA 9,45% juil2035	TNEHPA8HGPD7	B0735	21				100,000	0,00 %	NC				100,000	0	0	0
BTA 9,31% juin2030	TNXS9NK4WGP1	B0630	21				99,930	0,00 %	NC				100,730	1	150	155 711
BTA 9,28% mars2029	TN5NNTY0MW72	B0329	21				100,000	0,00 %	NC				100,000	0	0	0
BTA 9,40% Dec 2035	TNQEVW1AZTU8	B1235	21				100,000	0,00 %	NC				100,000	0	0	0
BTA 7,75% Mars2035	TNRZET64V1L9	B0335	21				100,000	0,00 %	NC				100,000	0	0	0
BTA 7,75% Mars2036	TN673BVAIRO4	B0336	21				100,000	0,00 %	NC				100,000	0	0	0
BTA 7,75% Mars2038	TNEF0249ZM68	B0338	21				100,000	0,00 %	NC				100,000	0	0	0
ENAT2021 8,70%A PP	TN0008000820	NA26	21				95,000	0,00 %	NC				97,500	1	100	499
E NAT 2021 8,80% B	TN0008000838	NB26	21				100,000	0,00 %	NC				100,000	1	5 000	524 833
E NAT 2021 8,90% C	TN0008000846	NC28	21				93,000	0,00 %	NC				93,000	0	0	0
ENAT22021 8,70%APP	TN0008000887	NA226	21				97,000	0,00 %	NC				97,000	0	0	0
ENAT2 2021 8,80% B	TN0008000895	NB226	21				100,000	0,00 %	NC				100,000	0	0	0
ENAT2 2021 8,90% C	TN0008000903	NC228	21				95,000	0,00 %	NC				95,000	0	0	0
ENAT2 HASSAN21 APP	TN0008000853	NH226	21				100,000	0,00 %	NC				100,000	0	0	0
ENAT32021 8,70%APP	TNZBXQU5RZ91	NA3F6	21				100,000	0,00 %	NC				97,000	4	2 042	10 339
ENT32021T+2,45%APP	TNSUXW7EBUQ0	NA3V6	21				95,000	0,00 %	NC				95,000	0	0	0
ENAT3 2021 8,80% B	TNYZ06UGUZ33	NB3F6	21				94,500	0,00 %	NC				94,500	0	0	0
ENAT32021 T+2,55%B	TN5QHXZ8T348	NB3V6	21				100,000	0,00 %	NC				100,000	0	0	0
ENAT3 2021 8,90% C	TN3QL5M1QLW6	NC3F8	21				100,000	0,00 %	NC				100,000	0	0	0
ENAT32021 T+2,65%C	TNJP2LPLVCV1	NC3V8	21				100,000	0,00 %	NC				100,000	0	0	0
ENAT3 HASSAN21 APP	TNESI87AYZT5	NHA36	21				100,000	0,00 %	NC				100,000	0	0	0
ENAT3 HASSAN2021 B	TNVSDML2VYJ5	NHB36	21				100,000	0,00 %	NC				100,000	0	0	0
ENAT3 HASSAN2021 C	TNJQ3VIAM1R9	NHC38	21				100,000	0,00 %	NC				100,000	0	0	0
ENAT1 2022 A 8,80%	TNPSLOPEJVO7	NAF27	21	1	61	646	98,000	4,81 %			98,000		95,000	8	1 571	16 516
ENAT1 2022A T+2,4%	TNLEGO8CKWX3	NAV27	21				100,000	0,00 %	NC				92,500	1	1 170	12 714
ENAT1 2022 B 8,90%	TNHGZVXQ3BG0	NBF29	21				98,000	0,00 %	NC				100,000	1	20	1 688
ENAT1 2022B T+2,5%	TN0OU20VQY55	NBV29	21				100,000	0,00 %	NC				100,000	0	0	0
ENAT1 2022 C 9,10%	TN5XXZZ454U2	NCF32	21				100,000	0,00 %	NC				100,000	0	0	0
ENAT1 2022CT+2,65%	TNQHMI7RBR5	NCV32	21				100,000	0,00 %	NC				100,000	0	0	0
ENAT1 HASSAN2022 A	TNCDR74CL701	NHA27	21				100,000	0,00 %	NC				100,000	0	0	0
ENAT1 HASSAN2022 B	TNBH89XIP394	NHB29	21				100,000	0,00 %	NC				100,000	0	0	0
ENAT1 HASSAN2022 C	TNW11CNSIM5T4	NHC32	21				100,000	0,00 %	NC				100,000	0	0	0
ENAT22022 9,25%APP	TNJ1M1ZAWYG5	NA2F7	21				99,000	0,00 %	NC				99,000	0	0	0
ENT2 22 T+2,15%APP	TNQCK0BPZ5A4	NA2V7	21				100,000	0,00 %	NC				100,000	1	1 500	15 830
ENAT2 2022 9,35% B	TNQVHBSWZ2K2	NB2F9	21				97,100	0,00 %	NC				101,750	1	100	8 250
ENAT22022 T+2,2% B	TNFOOWIRGBH7	NB2V9	21				100,000	0,00 %	NC				100,000	0	0	0
ENAT2 2022 9,60% C	TNI9E02MTU05	NC2F2	21				100,700	0,00 %	NC				100,700	0	0	0
ENAT2 2022T+2,40%C	TN11TIB0EPV4	NC2V2	21				100,000	0,00 %	NC				100,000	0	0	0
ENAT2 HASSAN22 APP	TNM460WVVRP06	NH2A7	21				65,000	0,00 %	NC				65,000	0	0	0
ENAT2 HASSAN2022 B	TNU9AUB15T16	NH2B9	21				100,000	0,00 %	NC				100,000	0	0	0
ENAT2 HASSAN2022 C	TN714WHHWNW4	NH2C2	21				100,000	0,00 %	NC				100,000	0	0	0
ENAT32022 9,25%APP	TNXNSU5ILB12	NA3F7	21				93,000	0,00 %	NC				93,000	0	0	0
ENT3 22 T+2,15%APP	TNWL1ODSWXK1	NA3V7	21				99,000	0,00 %	NC				99,000	0	0	0
ENAT3 2022 9,35% B	TNRRGVSCDE36	NB3F9	21				100,170	0,00 %	NC				100,170	0	0	0
ENAT32022 T+2,2% B	TN0JN6PVVH38	NB3V9	21				100,000	0,00 %	NC				100,000	0	0	0
ENAT3 2022 9,60% C	TN4A4WPDZOC1	NC3F2	21				100,000	0,00 %	NC				100,000	0	0	0
ENAT3 2022T+2,40%C	TNI290I5G66	NC3V2	21				100,000	0,00 %	NC				100,000	0	0	0
ENAT42022 9,35%APP	TNOAYHSVTHY1	NA4F7	21				99,000	0,00 %	NC				99,000	0	0	0
ENT4 2022 T+2% APP	TN2MVOGUKOAS	NA4V7	21				100,750	0,00 %	NC				100,750	0	0	0
ENAT4 2022 9,4% B	TNWRCSVYL730	NB4F9	21				96,000	0,00 %	NC				96,000	0	0	0
ENAT42022T+2,05% B	TN7PM93UZP50	NB4V9	21				100,000	0,00 %	NC				100,000	0	0	0
ENAT4 2022 9,60% C	TNEFCT8MXYZ3	NC4F2	21				100,000	0,00 %	NC				100,000	0	0	0
ENAT4 2022T+2,25%C	TNVFSLG1FH4	NC4V2	21				100,000	0,00 %	NC				100,000	0	0	0
ENAT4HASSAN2022APP	TNA3G5IE2961	NH4A7	21				100,000	0,00 %	NC				100,000	0	0	0
ENAT4 HASSAN2022 C	TNQR5G236GA1	NH4C2	21				100,000	0,00 %	NC				100,000	0	0	0
ENAT12023 9,75%APP	TN6DQ00JBLT7	NAF28	21				98,000	0,00 %	NC				97,000	1	170	1 826
ENT12023T+1,7% APP	TNBYTZTD19Z0	NAV28	21				91,000	0,00 %	NC				91,000	0	0	0
ENAT1 2023 9,8% B	TNCGJF5TW027	NBF30	21				93,500	0,00 %	NC				93,500	0	0	0
ENAT12023T+1,75% B	TN3C6DVEWM76	NBV30	21				100,000	0,00 %	NC							

Séance du jour														Année 2026			
Valeur	Emetteur	Code ISIN	MNEMO	Groupe	Echanges	Quantité	Capitaux en TND	Clôture en %	Var. du Jour	Indicateur	VWAP Veille en %	VWAP en %	Var. VWAP	Ouverture en %	Echanges	Quantité	Capitaux en TND
BTE0930 5.85%AP20	BTE	TN0001300607	BE10B	21				100,000	0,00 %	NC				100,000	0	0	0
BTE0232 6.25%P20	BTE	TN0001300623	BE11F	21				100,000	0,00 %	NC				100,000	0	0	0
BTEB0127 11.5%P7-2	BTE	TN0001300680	BE9BF	21				100,000	0,00 %	NC				100,000	0	0	0
BTEB0127T+3.25P7-2	BTE	TN0001300698	BE9BV	21				100,000	0,00 %	NC				100,000	0	0	0
BSA0627 8.75% P5PP	BIAT	TN059Z110G78	B22AF	21				100,000	0,00 %	NC				100,000	0	0	0
BSA0627T+2.55%P5PP	BIAT	TN2XZZTDCR70	B22AV	21				100,000	0,00 %	NC				100,000	0	0	0
BSB0627 8.75% P5	BIAT	TNBLRFH96SL4	B22BF	21				100,130	0,00 %	NC				100,130	0	0	0
BSB0627T+2.55% P5	BIAT	TNUALDKV3BS3	B22BV	21				100,000	0,00 %	NC				100,000	0	0	0
BSC0627 9.15% IF5	BIAT	TNODT45XV9P9	B22CF	21				98,440	0,00 %	NC				98,440	0	0	0
BSC0627T+2.95% IF5	BIAT	TN9MG9S138K0	B22CV	21				91,720	0,00 %	NC				91,720	0	0	0
BSD0629 9.20% P7-2	BIAT	TN8J8QFA4123	B22DF	21				100,000	0,00 %	NC				100,000	0	0	0
BSD0629 T+3% P7-2	BIAT	TNGOJL11N67	B22DV	21				100,000	0,00 %	NC				100,000	0	0	0
BSE0629 9.45% IF7	BIAT	TNPZ2BZUFO23	B22EF	21				100,000	0,00 %	NC				100,000	0	0	0
BSE0629T+3.25% IF7	BIAT	TN4IAOG12753	B22EV	21				100,000	0,00 %	NC				100,000	0	0	0
BSF0632 9.60%P10-5	BIAT	TNGQ611JKPR4	B22FF	21				100,000	0,00 %	NC				100,000	0	0	0
BSF0632T+3.35P10-5	BIAT	TNDJUT047V9	B22FV	21				100,180	0,00 %	NC				100,180	0	0	0
BSG0632 9.70% IF10	BIAT	TNFSFT39R800	B22GF	21				100,760	0,00 %	NC				100,760	0	0	0
BSG0632T+3.45%IF10	BIAT	TNHD4NKEWF69	B22GV	21				100,000	0,00 %	NC				100,000	0	0	0
BH SC0326 10.3P7-2	BH BANK	TN0001901115	B59CF	21				100,000	0,00 %	NC				100,000	0	0	0
BH SC0326T+2.6P7-2	BH BANK	TN0001901123	B59CV	21				100,000	0,00 %	NC				100,000	0	0	0
BHSA1026T+2.55P5-1	BH BANK	TNSH8NXC1WC4	BS21A	21				100,860	0,00 %	NC				100,860	0	0	0
BHSB1026T+2.7%INF5	BH BANK	TNIHW049ARG5	BS21B	21				100,000	0,00 %	NC				100,000	0	0	0
BH SC1028 9.1%P7-2	BH BANK	TNOPIDORGAE6	BS21C	21				99,970	0,00 %	NC				99,970	0	0	0
BHSD1028T+2.9%P7-2	BH BANK	TNA4HARL4UU5	BS21D	21				100,000	0,00 %	NC				100,000	0	0	0
STB0528T+1.75%AP20	STB	TN0002601003	STB8C	21				100,000	0,00 %	NC				100,000	0	0	0
STB0533 T+2.0%AP25	STB	TN0002601011	STB8D	21				100,000	0,00 %	NC				100,000	0	0	0
STB SC1126 11%P7-2	STB	TN0002601169	S91CF	21				100,150	0,00 %	NC				100,150	0	0	0
STBSC1126T+2.8P7-2	STB	TN0002601177	S91CV	21				100,000	0,00 %	NC				100,000	0	0	0
STBSD1126 11,5%IF7	STB	TN0002601185	SB91D	21				100,000	0,00 %	NC				100,000	0	0	0
STB SC0427 11%P7-2	STB	TN0002601219	S20CF	21				100,150	0,00 %	NC				100,150	0	0	0
STBSA0127 8.7% AP5	STB	TNWQSQOMZ65V8	S21AF	21				99,520	0,00 %	NC				99,520	0	0	0
STBSA0127T+2.3%AP5	STB	TN8X3GZLYOR8	S21AV	21				98,820	0,00 %	NC				98,820	0	0	0
STBSB0127 8.95%IF5	STB	TNTGLIP3KDL6	S21BF	21				100,000	0,00 %	NC				100,000	0	0	0
STBSB0127T+2.55IF5	STB	TN4UMPL967X2	S21BV	21				100,000	0,00 %	NC				100,000	0	0	0
STBSC0127 9.1% AP5	STB	TNXFR5BNBPM9	S21CF	21				100,000	0,00 %	NC				100,000	0	0	0
STBSC0127T+2.7%AP5	STB	TN2MYCP047G7	S21CV	21				100,000	0,00 %	NC				100,000	0	0	0
STBSD0127 9.35%IF5	STB	TNL6Z2LXMEP5	S21DF	21				100,000	0,00 %	NC				100,000	0	0	0
STBSE0127 8.7% AP5	STB	TNOR77XCOAH0	S21EF	21				100,000	0,00 %	NC				100,000	0	0	0
AB0528 7.0%AP20	AB	TN0003400330	AB58B	21				100,000	0,00 %	NC				100,000	0	0	0
AB SA0226 9% AP5PP	AB	TN0003400652	AB53A	21				100,000	0,00 %	NC				100,000	0	0	0
AB SB0226 9.2% AP5	AB	TN0003400660	AB53B	21				99,990	0,00 %	NC				99,990	0	0	0
ABSC0228 9.4%AP7-2	AB	TN0003400678	AB53C	21				100,000	0,00 %	NC				100,000	0	0	0
AB SA0428T+2.7P7-2	AB	TN0003400686	AB51A	21				100,000	0,00 %	NC				100,000	0	0	0
AB SB0431T+2.8AP10	AB	TN0003400694	AB51B	21				100,000	0,00 %	NC				100,000	0	0	0
ABSA1028 10.05%AP5	AB	TNDE9EH7SA12	AB3AF	21				100,000	0,00 %	NC				100,000	0	0	0
ABSA1028T+2.15%AP5	AB	TNL8PGBU9C93	AB3AV	21				100,000	0,00 %	NC				100,000	0	0	0
ABSC1030 10.2%P7-2	AB	TN5PTKYMCD13	AB3CF	21				100,000	0,00 %	NC				100,000	0	0	0
ABSC1030T+2.3%P7-2	AB	TNTMU1DJ45H4	AB3CV	21				100,000	0,00 %	NC				100,000	0	0	0
ABSD1030 10.3% IF7	AB	TN0GGA4FRX47	AB3DF	21				100,000	0,00 %	NC				100,000	0	0	0
ABSD1030 T+2.4%IF7	AB	TNR3ZRJWC984	AB3DV	21				100,000	0,00 %	NC				100,000	0	0	0
ABSA1130T+1.65%AP5	AB	TNQK7QIECB53	AB55A	21				100,000	0,00 %	NC				100,000	0	0	0
ABSB1132T+1.75P7-2	AB	TNA3Z7AYXXX2	AB55B	21				100,000	0,00 %	NC				100,000	0	0	0
ATB0527T+1.75%AP20	ATB	TN0003600491	ATB7C	21				100,000	0,00 %	NC				100,000	0	0	0
ATB0532T+2.0%AP25	ATB	TN0003600509	ATB7D	21				100,000	0,00 %	NC				100,000	0	0	0
ATB0529 5.9%P20-5	ATB	TN0003600582	ATB82	21				100,000	0,00 %	NC				100,000	0	0	0
ATBSB0328T+2.1AP10	ATB	TN0003600657	ATB5B	21				100,000	0,00 %	NC				100,000	0	0	0
UIB0729 5.85%AP20	UIB	TN0003900248	UB91C	21				95,000	0,00 %	NC				95,000	0	0	0
UIB0831 6.3%P20	UIB	TN0003900263	U111B	21				91,600	0,00 %	NC				91,600	0	0	0
UIB0133 6.70% AP20	UIB	TN0003900305	UB21C	21				100,000	0,00 %	NC				100,000	0	0	0
BTk0230 5.85%P20	BTk	TN0004620142	BTk9D	21				100,000	0,00 %	NC				100,000	0	0	0
BTk0130 T+2.5% AP5	BTk	TN3Z8RRRN997	BTk24	21				100,000	0,00 %	NC				100,000	0	0	0
WIBIC0626 10.75%P7	WIFACK INTERNATIONAL BANK	TN0007200199	WB19C	21				98,000	0,00 %	NC				98,000	0	0	0
WIB ID 0626 11%P7	WIFACK INTERNATIONAL BANK	TN0007200207	WB19D	21				100,000	0,00 %	NC				100,000	0	0	0
WIB A 0128 9.25%P5	WIFACK INTERNATIONAL BANK	TNR4CLXNS261	WB22A	21				100,000	0,00 %	NC				100,000	0	0	0
WIBB0130 9.75%P7-2	WIFACK INTERNATIONAL BANK	TN6K3BUB12	WB22B	21				100,000	0,00 %	NC				100,000	0	0	0
WC0133 10.25%P10-2	WIFACK INTERNATIONAL BANK	TNMC9HTIB5A4	WB22C	21				100,000	0,00 %	NC				100,000	0	0	0
ABC0627 11,5%P7-2	ABC TUNISIE	TN0007780075	AC20B	21				100,000	0,00 %	NC				100,000	0	0	0
TL B0626 11.7%P7-2	TUNISIE LEASING ET FACTORING	TN0002102127	T91BF	21				102,630	0,00 %	NC				102,630	0	0	0
TLFA0426 9.70%AP5	TUNISIE LEASING ET FACTORING	TN0002102150	T211A	21				99,510	0,00 %	NC				99,510	0	0	0
TLF SA1026 9.8%AP5	TUNISIE LEASING ET FACTORING	TNZ5BU7F6WY7	T215A	21				100,880	0,00 %	NC				100,880	0	0	0
TLF 0427 9.6% AP5	TUNISIE LEASING ET FACTORING	TNYJL6N2AEP6	TL22F	21				100,440	0,00 %	NC				100,440	0	0	0
TLF0427 T+2.75%AP5	TUNISIE LEASING ET FACTORING	TNKU48FZVRH1	TL22V	21				100,000	0,00 %	NC				100,000	0	0	0
TLF 1027 10% AP5	TUNISIE LEASING ET FACTORING	TNXIY8MEDJE3	T222F	21				100,000	0,00 %	NC				100,000	0	0	0
TLF1027 T+2.75%AP5	TUNISIE LEASING ET FACTORING	TNR0099VZUY8	T222V	21				100,000	0,00 %	NC				100,000	0	0	0
TLF0428 10,55% AP5	TUNISIE LEASING ET FACTORING	TN99P7ZUER9Y	TL231	21				100,000	0,00 %	NC				100,000	0	0	0
TLF0129 10,70% AP5	TUNISIE LEASING ET FACTORING	TNMCJHUZPRD0	TL23F	21				99,130	0,00 %	NC				99,130	0	0	0
TLF0129T+2.5%AP5	TUNISIE LEASING ET FACTORING	TNQYE48RCJT2	TL23V	21				100,000	0,00 %	NC				100,000	0	0	0
TLF0529 10,60% AP5	TUNISIE LEASING ET FACTORING	TN45CYEXIIVY5	TL24F	21				100,000	0,00 %	NC				100,000	0	0	0
TLF 0529T+2.5% AP5	TUNISIE LEASING ET FACTORING	TNUSNP2H8PH1	TL24V	21				100,000	0,00 %	NC				100,000	0	0	0
TLF0929 10,50% AP5	TUNISIE LEASING ET FACTORING	TNIEPBZOLR6	T242F	21				100,000	0,00 %	NC				100,000	0	0	0
TLF0929 T+2.5% AP5	TUNISIE LEASING ET FACTORING	TNP89T6GQDD0	T242V	21				100,000	0,00 %	NC				100,000	0	0	0
TLF 0530 10% AP5	TUNISIE LEASING ET FACTORING	TNQ8KNUQO9D7	TL251	21				100,000	0,00 %	NC				100,000	0	0	0
TLF51130 9.25% AP5	TUNISIE LEASING ET FACTORING	TNMTWPZD31L4	TL252	21				100,000	0,00 %	NC				100,000	0	0	0

471 886

Capitaux traités sur l'année en TND

Cotation électronique

Echanges	Quantité	Capitaux en TND
8	644	6 039

Répartition par catégorie de donneurs d'ordres

Achat	Echanges	Quantité	Capitaux en TND	Capitaux en %
T. Libre	8	644	6 039	100,00%
Total	8	644	6 039	100,00%

Vente	Echanges	Quantité	Capitaux en TND	Capitaux en %
T. Libre	8	644	6 039	100,00%
Total	8	644	6 039	100,00%

Cotation sur Panneaux : Les enchères

Echanges	Quantité	Capitaux en TND
13	13 066	465 848

Répartition par catégorie de donneurs d'ordres

Achat	Echanges	Quantité	Capitaux en TND	Capitaux en %
T.Libre	13	13 066	465 848	100,00%
Total	13	13 066	465 848	100,00%

Vente	Echanges	Quantité	Capitaux en TND	Capitaux en %
T.Libre	13	13 066	465 848	100,00%
Total	13	13 066	465 848	100,00%

Le Marché Hors Cote : Activité par valeur sur le système de cotation électronique

Séance du jour													Année 2026				
Valeur	Code ISIN	MNEMO	Groupe	Echanges	Quantité	Capitaux en TND	Clôture	Var. du Jour	Indicateur	VWAP Veille	VWAP	Var. VWAP	Ouverture	Rendement annuel	Echanges	Quantité	Capitaux en TND
SITEX	TN0004300307	SITEX	13				2,880	2,86 %	H				2,410	19,50 %	1	1	3
STE TUN. DU SUCRE	TN0006170013	STS	13	1	100	934	9,340	0,00 %		9,340			9,600	-2,71 %	7	643	6 036
Total				1	100	934									8	644	6 039