

Sommaire

Page

-Indicateurs de la séance & Activité des marchés

2

-Palmarès de la Séance

3

-Activité des marchés sur l'année

4

-Le Marché Principal

5

· Activité sur l'année par compartiment et par groupe de cotation

5

· Activité détaillée par valeur

6

· Répartition du volume des transactions sur l'année par catégorie de donneurs d'ordres

8

-Le Marché Obligataire

10

-Le Marché Hors-cote

13

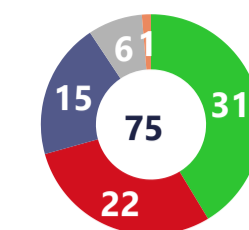
Capitaux traités en TND		
Séance du jour	Cumul annuel 2026	
8 086 421	414 159 564	100,29 %
Total	Total	
8 086 421	253 642 074	77,16 %
Cote : Titres de Capital	Cote : Titres de Capital	
0	20 409 640	4,50 %
Cote : Titres de créance	Cote : Titres de créance	
0	257 510	-87,34 %
Hors Cote	Hors Cote	
0	139 850 340	235,26 %
Enregistrements	Enregistrements	
0	0	-100,00 %
Déclarations	Déclarations	

Quantités traitées		
Séance du jour	Cumul annuel 2026	
889 847	30 946 474	22,92 %
Total	Total	
889 847	25 962 183	31,94 %
Cote: Titres de capital	Cote: Titres de capital	
0	97 111	-60,32 %
Cote: Titres de Créance	Cote: Titres de créance	
0	10 276	-97,87 %
Hors Cote	Hors cote	
0	4 876 904	2,24 %
Enregistrements	Enregistrements	
0	0	-100,00 %
Déclarations	Déclarations	

Nombre de Transactions		
Séance du jour	Cumul annuel 2026	
2 782	76 253	67,83 %
Total	Total	
2 782	75 983	70,11 %
Cote: Titres de capital	Cote: Titres de capital	
0	44	-61,40 %
Cote : Titres de créance	Cote : Titres de créance	
0	19	-96,47 %
Hors cote	Hors cote	
0	207	80,00 %
Enregistrements	Enregistrements	
0	0	-100,00 %
Déclarations	Déclarations	

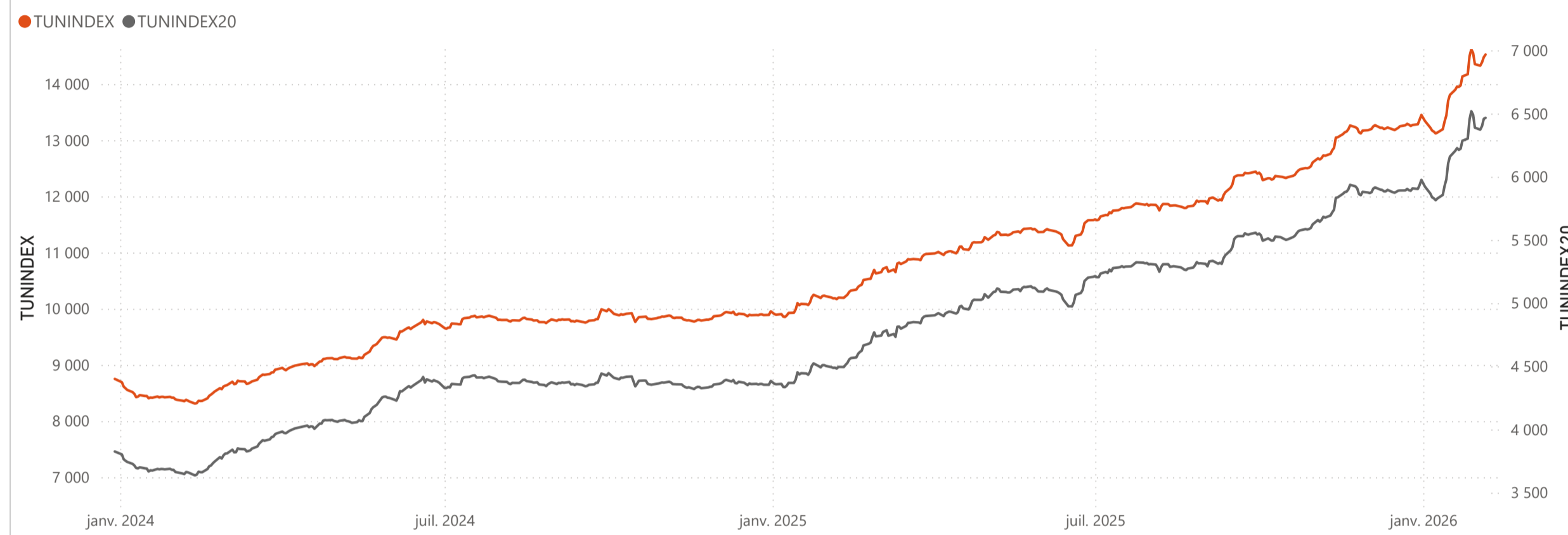
Cap. Boursière en MD	
37 523	
0,38 %	8,24 %
Var. Jour	Var. annuelle

Marchés	Echanges Bloc	Quantité Bloc	Capitaux Bloc	Echanges	Quantité	Capitaux en TND
Marché Principal	0	0	0	2 782	889 847	8 086 421

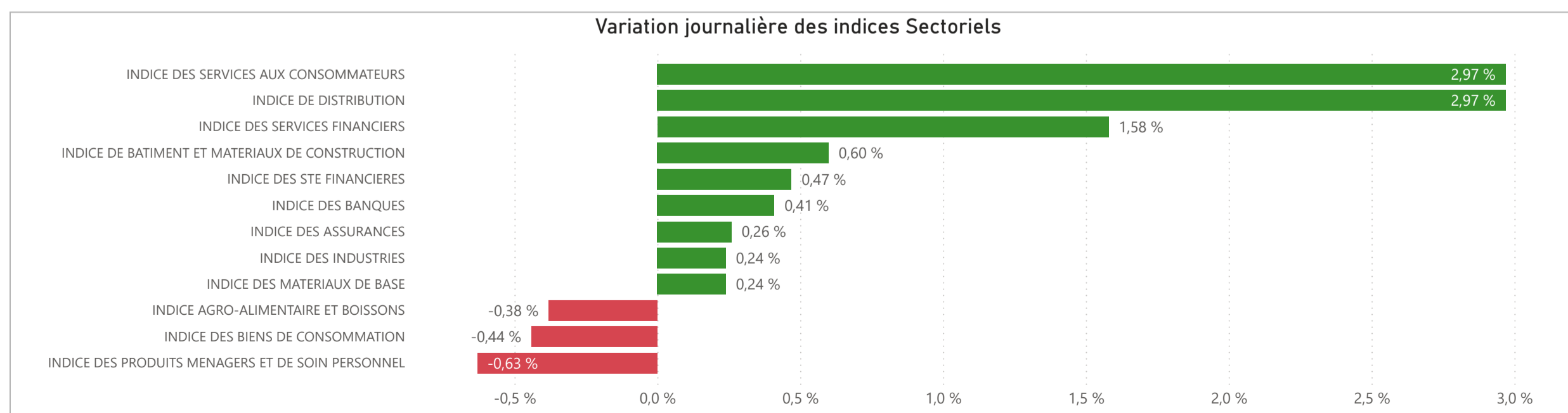


● Hausse ● Baisse ● Inchangé ● NC ● Suspendu

TUNINDEX	0,32 %	7,99 %	Plus haut de l'année	Plus bas de l'année	TUNINDEX20	0,12 %	8,21 %	Plus haut de l'année	Plus bas de l'année
14 525,18	Var. du Jour	Var. année	14 618,65	13 119,98	6 465,96	Var. du Jour	Var. année	6 518,11	5 814,06
			28/01/2026	08/01/2026				28/01/2026	08/01/2026



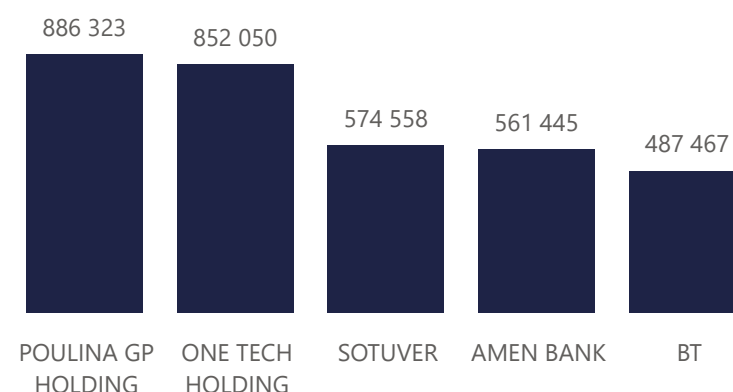
INDICES SECTORIELS	Indice du Jour	Indice Veille	Var. du Jour	Var. sur l'année	Poids dans TUNINDEX	Plus haut de l'année	Plus bas de l'année
INDICE DES STE FINANCIERES	11 346,04	11 293,27	0,47 %	8,84 %	64,22 %	28/01/2026	11 415,71
INDICE DES BANQUES	10 550,97	10 507,84	0,41 %	9,11 %	56,50 %	28/01/2026	10 638,55
INDICE DES ASSURANCES	19 836,24	19 785,39	0,26 %	0,15 %	4,02 %	29/01/2026	20 039,14
INDICE DES SERVICES FINANCIERS	21 588,97	21 254,02	1,58 %	15,25 %	3,70 %	05/02/2026	21 588,97
INDICE DES SERVICES AUX CONSOMMATEURS	5 596,45	5 434,91	2,97 %	12,29 %	3,53 %	05/02/2026	5 596,45
INDICE DE DISTRIBUTION	8 817,19	8 562,68	2,97 %	12,29 %	3,53 %	05/02/2026	8 817,19
INDICE DES BIENS DE CONSOMMATION	12 243,36	12 296,95	-0,44 %	7,84 %	21,30 %	28/01/2026	12 419,33
INDICE AGRO-ALIMENTAIRE ET BOISSONS	15 442,58	15 501,45	-0,38 %	9,80 %	16,57 %	28/01/2026	15 617,09
INDICE DES PRODUITS MENAGERS ET DE SOIN PERSONNEL	3 597,45	3 620,32	-0,63 %	1,46 %	4,72 %	15/01/2026	3 719,77
INDICE DES INDUSTRIES	1 835,89	1 831,48	0,24 %	1,96 %	6,95 %	28/01/2026	1 841,80
INDICE DE BATIMENT ET MATERIAUX DE CONSTRUCTION	778,78	774,17	0,60 %	0,04 %	3,07 %	28/01/2026	780,51
INDICE DES MATERIAUX DE BASE	7 334,46	7 316,87	0,24 %	7,95 %	2,03 %	28/01/2026	7 679,83



Valeurs les plus actives

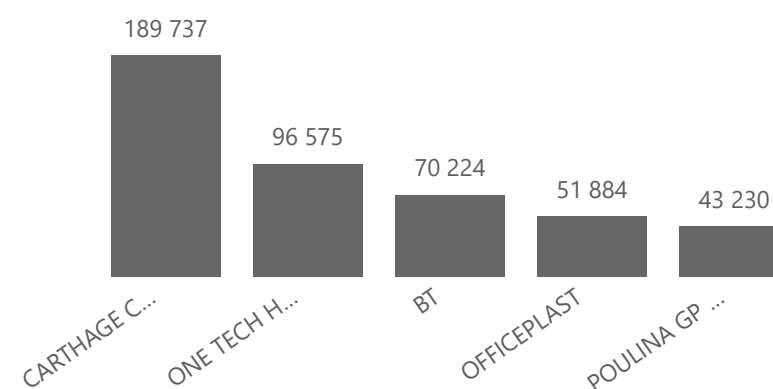
Valeur	Compartiment	Groupe	Capitaux en TND
POULINA GP HOLDING	A	11	886 323
ONE TECH HOLDING	A	11	852 050
SOTUVER	A	11	574 558
AMEN BANK	A	11	561 445
BT	A	11	487 467

Capitaux en TND



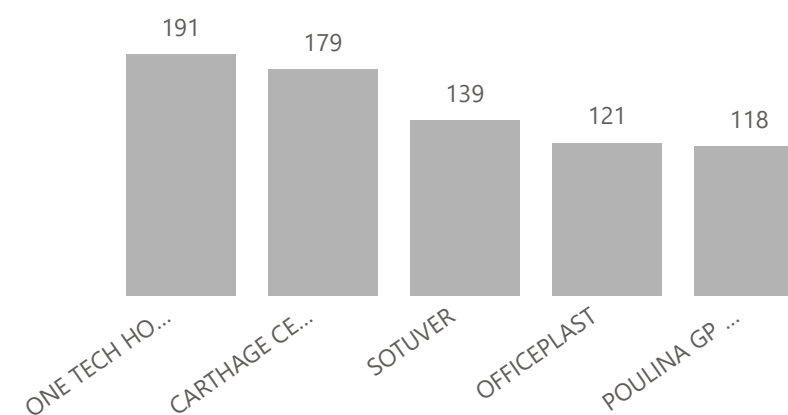
Valeur	Compartiment	Groupe	Quantité
CARTHAGE CEMENT	A	11	189 737
ONE TECH HOLDING	A	11	96 575
BT	A	11	70 224
OFFICEPLAST	B	11	51 884
POULINA GP HOLDING	A	11	43 230

Quantité



Valeur	Compartiment	Groupe	Echanges
ONE TECH HOLDING	A	11	191
CARTHAGE CEMENT	A	11	179
SOTUVER	A	11	139
OFFICEPLAST	B	11	121
POULINA GP HOLDING	A	11	118

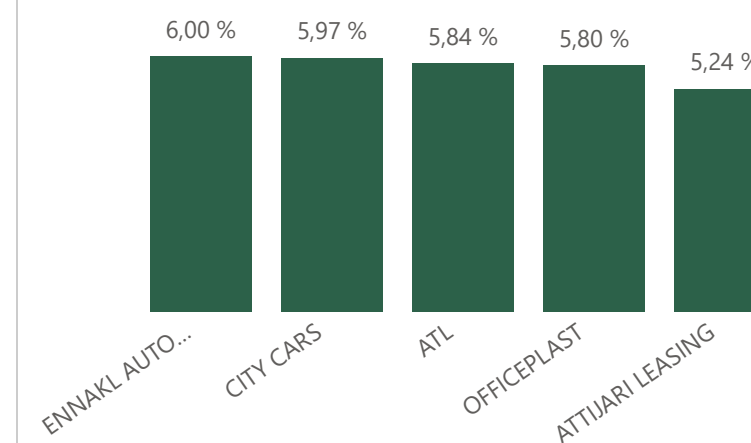
Echanges



Principaux écarts

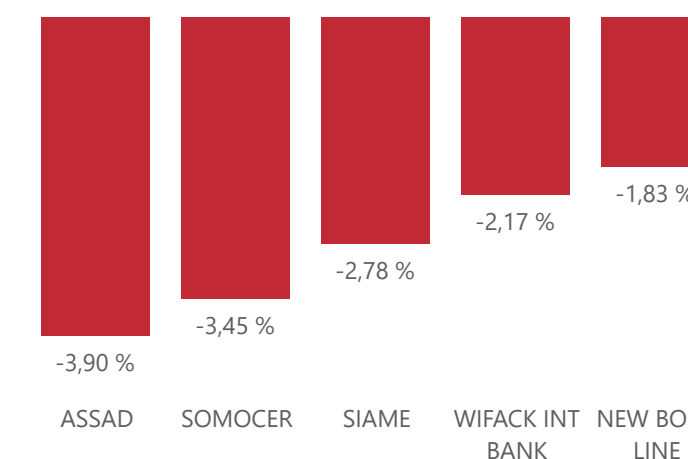
Valeur	Groupe	Cours de Clôture	Var. du Jour
ENNAKL AUTOMOBILES	11	16,430	6,00 %
CITY CARS	11	23,950	5,97 %
ATL	11	8,150	5,84 %
OFFICEPLAST	11	2,370	5,80 %
ATTIJARI LEASING	11	31,320	5,24 %

Top 5 hausses



Valeur	Groupe	Cours de Clôture	Var. du Jour
ASSAD	99	3,200	-3,90 %
SOMOCER	99	0,560	-3,45 %
SIAME	11	2,800	-2,78 %
WIFACK INT BANK	12	7,200	-2,17 %
NEW BODY LINE	11	3,760	-1,83 %


Top 5 baisses



Marchés	Echanges cumulés 2026	Echanges cumulés 2025	Variation	Quantité cumulée 2026	Quantité cumulée 2025	Variation	Capitaux cumulés 2026 en TND	Capitaux cumulés 2025 en TND	Variation
Cote : Titres de Capital	75 983	44 666	70,11 %	25 962 183	19 677 044	31,94 %	253 642 074	143 173 035	77,16 %
Cote : Titres de Créances	44	114	-61,40 %	97 111	244 710	-60,32 %	20 409 640	19 531 239	4,50 %
Hors Cote	19	538	-96,47 %	10 276	483 422	-97,87 %	257 510	2 034 243	-87,34 %
Enregistrements	207	115	80,00 %	4 876 904	4 770 169	2,24 %	139 850 340	41 713 953	235,26 %
Déclarations	0	1	-100,00 %	0	19	-100,00 %	0	331 510	-100,00 %
Total	76 253	45 434	67,83 %	30 946 474	25 175 364	22,92 %	414 159 564	206 783 980	100,29 %

Evolution des capitaux traités en TND 2026/2025

● Capitaux 2026 ● Capitaux 2025



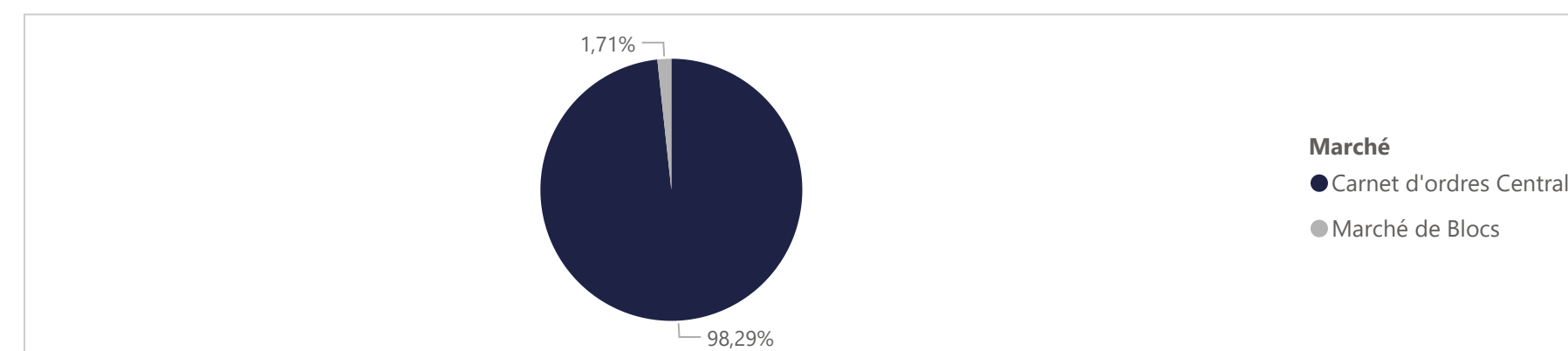
253 642 074

Capitaux traités en TND

Marché	Echanges	Quantité	Capitaux en TND
Cote : Titres de Capital	75 983	25 962 183	253 642 074

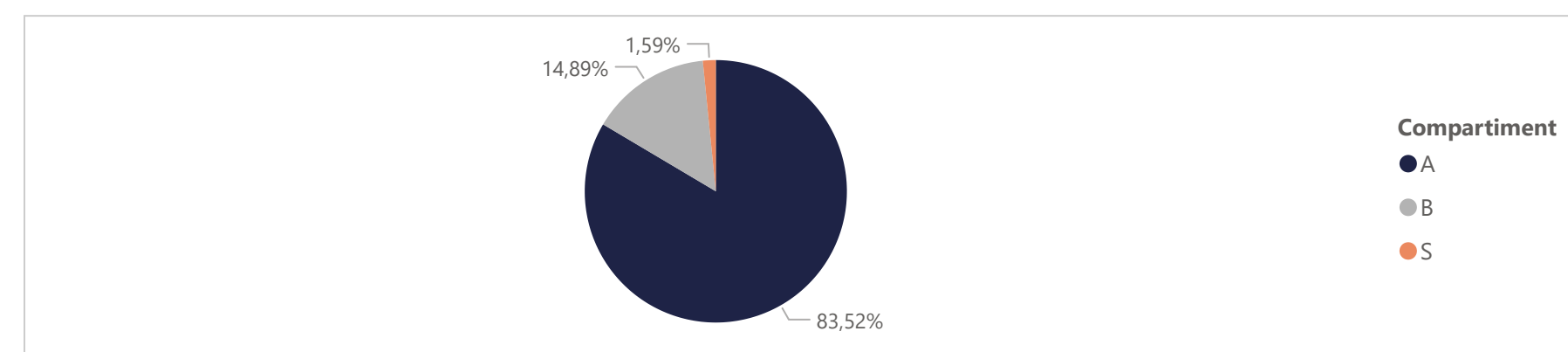
Répartition du volume entre Carnet d'ordres central et Marché de blocs

Marché	Echanges	Quantité	Capitaux en TND	Capitaux en %
Carnet d'ordres Central	75 979	25 584 789	249 296 774	98,29%
Marché de Blocs	4	377 394	4 345 300	1,71%
Total	75 983	25 962 183	253 642 074	100,00%



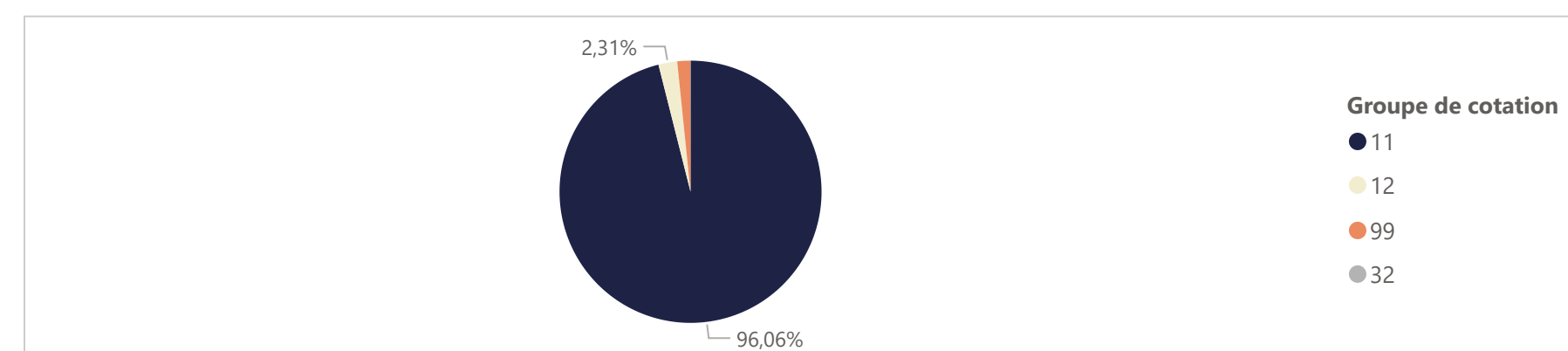
Répartition du volume par Compartiment

Compartiment	Echanges	Quantité	Capitaux en TND	Capitaux en %
A	52 343	17 528 142	211 837 362	83,52%
B	20 563	4 304 885	37 770 832	14,89%
S	3 077	4 129 156	4 033 880	1,59%
Total	75 983	25 962 183	253 642 074	100,00%



Répartition du volume par Groupe de cotation

Groupe de cotation	Echanges	Quantité	Capitaux en TND	Capitaux en %
11	69 953	21 323 671	243 651 548	96,06%
12	1 602	493 763	5 868 941	2,31%
99	3 018	4 128 906	4 031 211	1,59%
32	1 410	15 843	90 373	0,04%
Total	75 983	25 962 183	253 642 074	100,00%

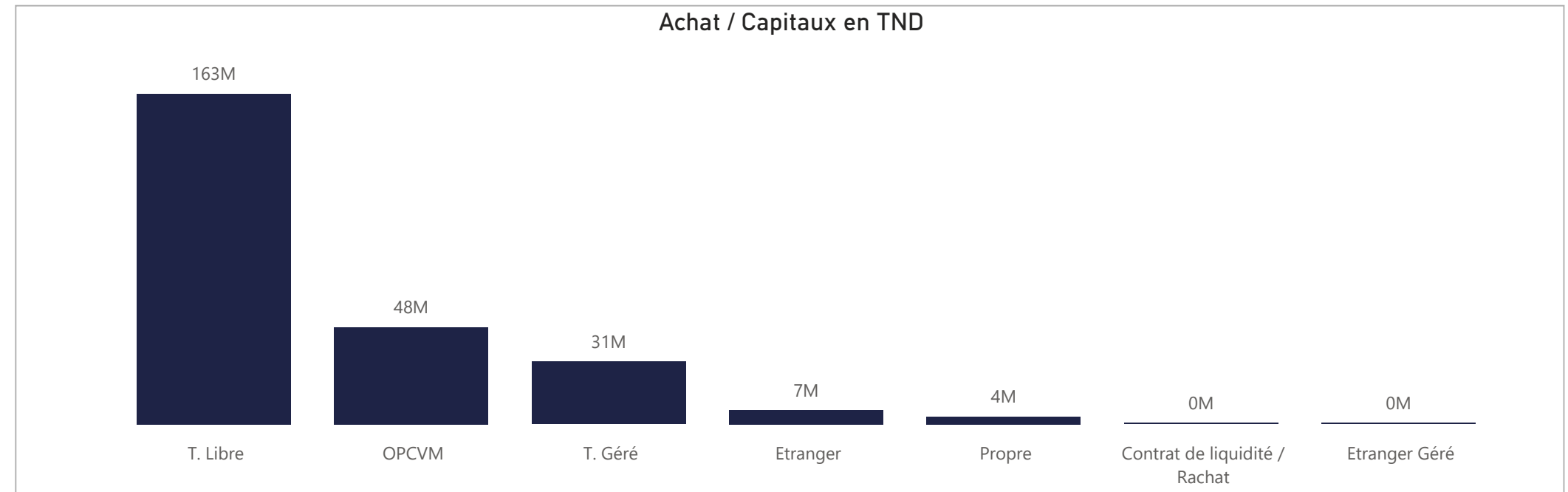


Séance du jour																			Année 2026									
SECTEUR/VALEUR	Code ISIN	MNEMO	Compartiment	Groupe	Mode de Cotation	Titres Admis	Cap. Boursière en MD	Cap. B En %	Echanges Bloc	Quantité Bloc	Capitaux Bloc en TND	Echanges	Quantité	Capitaux en TND	Clôture	Var. du Jour	Indicateur	VWAP Veille	VWAP	Var. VWAP	Ouverture	Rendement annuel	Echanges Bloc	Quantité Bloc	Capitaux Bloc en TND	Echanges	Quantité	Capitaux en TND
BANQUES						846 256 529	16 696,86	44,50 %	0	0	0	514	143 410	1 926 341								0	0	0	17 614	4 700 675	82 011 403	
BIAT	TN0001800457	BIAT	A	11	Continu	40 800 000	5 297,88	14,12 %		34	922	119 320	129,850	0,27 %			129,418	129,415	-0,00 %		111,000	16,98 %	2 225	115 628	14 001 355			
ATTIJARI BANK	TN0001600154	TJARI	A	11	Continu	50 000 000	3 425,00	9,13 %		43	3 864	264 845	68,500	0,00 %			66,492	68,542	3,08 %		66,890	2,41 %	1 577	130 209	8 768 618			
AMEN BANK	TN0003400058	AB	A	11	Continu	34 920 000	1 972,28	5,26 %		111	9 998	561 445	56,480	1,22 %			55,611	56,156	0,98 %		50,000	12,96 %	4 134	521 203	27 323 068			
BT	TN0002200053	BT	A	11	Continu	270 000 000	1 887,30	5,03 %		101	70 224	487 467	6,990	0,87 %			6,847	6,942	1,39 %		6,400	9,22 %	3 419	1 600 184	10 245 236			
UIB	TN0003900107	UIB	A	11	Continu	32 560 000	862,84	2,30 %		6	370	9 765	26,500	1,11 %			26,271	26,392	0,46 %		24,850	6,64 %	372	89 470	2 258 375			
BNA	TN0003100609	BNA	A	11	Continu	64 000 000	854,40	2,28 %		103	18 943	252 933	13,350	-0,67 %			13,344	13,352	0,06 %		12,070	10,60 %	3 114	1 012 310	13 018 314			
UBCI	TN0002400505	UBCI	A	12	Fixing	20 001 529	742,06	1,98 %		11	2 156	79 988	37,100	0,00 %			37,100	37,100	0,00 %		33,800	9,76 %	181	43 671	1 560 984			
STB	TN0002600955	STB	A	11	Continu	155 375 000	587,32	1,57 %		74	26 068	98 099	3,780	-0,26 %			3,790	3,763	-0,71 %		4,090	-7,58 %	1 703	636 508	2 421 368			
BH BANK	TN0001900604	BH	A	11	Continu	47 600 000	487,90	1,30 %		6	1 783	18 276	10,250	4,17 %			9,885	10,250	3,69 %		10,300	-0,49 %	219	53 942	544 824			
ATB	TN0003600350	ATB	A	11	Continu	100 000 000	360,00	0,96 %		13	8 240	29 664	3,600	-1,37 %			3,601	3,600	-0,03 %		3,790	-5,01 %	465	463 105	1 697 602			
WIFACK INT BANK	TN0007200017	WIFAK	A	12	Fixing	30 000 000	216,00	0,58 %		5	406	2 923	7,200	-2,17 %			7,360	7,200	-2,17 %		7,700	-6,49 %	91	12 245	89 397			
BTE (ADP)	TN0001300557	BTE	B	12	Fixing	1 000 000	3,88	0,01 %		7	436	1 617	3,880	4,30 %			3,890	3,709	-4,65 %		3,500	10,86 %	114	22 200	82 260			
AGRO ALIMENTAIRE ET BOISSONS						571 727 409	9 223,78	24,58 %	0	0	0	227	59 209	1 108 893								0	0	0	9 658	2 879 414	44 423 429	
POULINA GP HOLDING	TN0005700018	PGH	A	11	Continu	180 003 600	3 816,08	10,17 %		118	43 230	886 323	21,200	0,14 %			21,059	20,502	-2,64 %		18,500	14,59 %	3 216	932 523	18 405 393			
SFBT	TN0001100254	SFBT	A	11	Continu	268 125 000	3 590,19	9,57 %		51	8 617	115 477	13,390	-0,81 %			13,494	13,401	-0,69 %		12,600	6,27 %	2 885	1 200 121	15 541 461			
DELICE HOLDING	TN0007670011	DH	A	11	Continu	109 814 524	1 601,10	4,27 %		54	7 012	101 658	14,580	-0,07 %			14,541	14,498	-0,30 %		12,900	13,02 %	2 714	559 808	7 640 272			
LAND OR	TN0007510019	LNDOR	B	11	Continu	13 784 285	216,41	0,58 %		4	350	5 435	15,700	0,00 %			15,498	15,529	0,20 %		14,700	6,80 %	843	186 962	2 836 303			
DISTRIBUTION						194 111 628	2 208,44	5,89 %	0	0	0	358	44 410	605 885								0	0	0	5 314	1 488 179	9 461 018	
ARTES	TN0007300015	ARTES	A	11	Continu	38 250 000	496,87	1,32 %		58	8 829	114 066	12,990	2,77 %			12,467	12,919	3,63 %		11,500	12,96 %	597	80 765	982 088			
ENNAKL AUTOMOBILES	TN0007410012	NAKL	A	11	Continu	30 000 000	492,90	1,31 %		53	4 263	69 421	16,430	6,00 %			15,363	16,285	6,00 %		15,080	8,95 %	470	77 370	1 160 623			
CITY CARS	TN0007550015	CITY	A	11	Continu	18 000 000	431,10	1,15 %		93	6 802	159 789	23,950	5,97 %			22,438	23,492	4,70 %		19,700	21,57 %	630	87 174	1 811 857			
SMART TUNISIE	TNQPQXRODTH8	SMART	B	11	Continu	10 123 443	197,41	0,53 %		8	897	17 492	19,500	0,00 %			19,388	19,500	0,58 %		19,500	0,00 %	477	69 376	1 305 282			
MAGASIN GENERAL	TN0006440010	MAG	B	12	Fixing	15 777 070	157,77	0,42 %		2	130	1 300	10,000	0,00 %			10,000	10,000	0,00 %		9,850	1,52 %	48	3 402	33 866			
MONOPRIX	TN0001000108	MNP	B	12	Fixing	25 345 736	150,81	0,40 %		5	2 640	15 708	5,950	0,00 %			5,957	5,950	-0,12 %		6,090	-2,30 %	107	25 532	154 918			
SOTUMAG	TN0006580013	MGR	B	11	Continu	13 200 000	129,76	0,35 %		1	66	649	9,830	0,00 %			9,830	9,830	0,00 %		238	9,000	10,45 %	238	37 472	338 411		
STA	TNNGTFLC2986	STA	B	11	Continu	2 000 000	119,98	0,32 %		83	3 446	202 385	59,990	-0,02 %			60,727	58,730	-3,29 %		37,440	60,23 %	1 293	49 583	2 604 630			
UADH	TN0007690019	UADH	S	99	Fixing	36 953 847	19,59	0,05 %		6	10 140	5 374	0,530	1,92 %			0,520	0,530	1,92 %		0,600	-11,67 %	158	837 872	458 493			
CELLCOM	TN0007590011	CELL	B	11	Continu	4 461 532	12,27	0,03 %		49	7 197	19 701	2,750	0,00 %			2,717	2,737	0,74 %		3,320	-17,17 %	1 296	219 633	610 849			
ASSURANCE						155 551 793	2 000,11	5,33 %	0	0	0	142	38 055	537 455								0	0	0	3 966	1 049 273	13 147 705	
STAR	TN0006060016	STAR	A	11	Continu	10 000 003	573,00	1,53 %		5	46	2 615	57,300	-0,42 %			57,132	56,847	-0,50 %		63,780	-10,16 %	1 098	75 158	4 409 971			
ASTREE	TN0003000452	AST	A	12	Fixing	6 000 000	276,00	0,74 %		0	0		46,000	0,00 %	NC						45,990	0,02 %	17	601	27 531			
ASSUR MAGHREBIA	TN0007830011	ASSMA	A	11	Continu	4 500 000	269,10	0,72 %		20	3 775	225 050	59,800	0,34 %			59,600	59,616	0,03 %		56,500	5,84 %	284	44 004	2 614 311			
BNA ASSURANCES	TN0007680010	BNASS	A	11	Continu	87 391 790	262,18	0,70 %		48	6 821	20 454	3,000	0,00 %			2,973	2,999	0,87 %		3,140	-4,46 %	1 296	415 885	1 262 375			
TUNIS RE	TN0007380017	TRE	B	12	Fixing	20 000 000	258,00	0,69 %		10	15 340	197 886	12,900	0,00 %			12,900	12,900	0,00 %		10,380	24,28 %	490	249 810	2 935 816			
ASSU MAGHREBIA VIE	TNDKJ8O68X14	AMV	B	11	Continu	25 000 000	194,25	0,52 %		59	12 073	91 450	7,770	3,46 %			7,464	7,575	1,49 %		6,650	16,84 %	780	263 791	1 896 189			
BH ASSURANCE	TN0006550016	BHASS	B	12	Fixing	2 660 000	167,58	0,45 %		0	0		63,000	0,00 %	NC						63,000	0,00 %	1	24	1 512			
SERVICES FINANCIERS						131 016 000	1 638,73	4,37 %	0	0	0	195	55 022	738 270								0	0	0	3 963	1 028 461	17 508 328	
TUNISIE LEASING F	TN0002100907	TLS	A	11	Continu	10 800 000	442,80	1,18 %		44	3 671	150 838	41,000	-0,36 %			41,195	41,089	-0,26 %		32,750	25,19 %	1 325	174 595	6 436 292			
SPDIT - SICAF	TN0001400704	SPDIT	A	11	Continu	28 000 000	362,88	0,97 %		11	3 590	45 954	12,960	-0,08 %			12,817	12,800	-0,13 %		12,700	2,05 %	224	70 035	894 736			
ATL	TN0004700100	ATL	B	11	Continu	32 500 000	264,88	0,71 %		62	39 066	301 941	8,150	5,84 %			7,698	7,729	0,40 %		6,100	33,61 %	1 226	523 553	3 580 195			
CIL	TN0004200853	CIL	B	11	Continu	7 000 000	226,10	0,60 %		27	5 523	178 393	32,300	0,00 %			32,267	32,300	0,10 %		28,250	14,34 %	531	168 746	5 121 148			
ATTIJARI LEASING	TN0006610018	TJL	B	11	Continu	2 750 000	86,13	0,23 %		20	1 312	40 423	31,320	5,24 %			29,984	30,810	2,75 %		29,250	7,08 %	199	17 850	532 068			
HANNIBAL LEASE	TN0007310139	HL	B	12	Fixing	11 000 000	79,75	0,21 %		10	805	5 836	7,250	0,55 %			7,210	7,250	0,55 %		7,600	-						

Séance du jour										Année 2026		
Secteur / Emetteur / Valeur	Code ISIN	MNEMO	Gruppe	Echanges	Quantité	Capitaux en TND	Dernier cours	Indicateur	Echanges	Quantité	Capitaux en TND	
TECHNOLOGIE												
TELNET HOLDING												
TN Da 1/10 010719	TN0007440035	TLN19	32					NC	2	5	4	
BANQUES												
ATTIJARI BANK												
TJARI - (Da)	TN0001600162	TJADA	32					NC	0	0	0	
TJARI - Da39	TN0001600261	TJA39	32					NC	0	0	0	
TJARIDA1/40 250518	TN0001600501	TJA18	32					NC	8	27	51	
TJARIDA4/21 300425	TN823JXM7775	TJA25	32	10	40	500	12,500		153	852	10 675	
BIAT												
BIAT Da32 4/60	TN0001800465	BIA32	32					NC	0	0	0	
BIAT Da36 1/24	TN0001800507	BIA36	32					NC	3	7	6	
BIAT DA1/20 290620	TN0001800622	BIA20	32					NC	19	124	693	
BIAT DA1/7 291124	TN633R178F70	BIA24	32	3	3	44	14,500		118	326	6 914	
BH BANK												
BQ HABITAT (Da)	TN0001900612	BHDA	32					NC	0	0	0	
BH Da 1/20 150999	TN0001900679	BH12	32					NC	0	0	0	
BH Da1/25 14022000	TN0001900711	BH14	32					NC	0	0	0	
BHDA 1/15 28052007	TN0001900778	BHDA7	32					NC	1	2	3	
BH DA 1/3 270715	TN0001900901	BH15	32					NC	2	5	27	
BH DA 1/5 171117	TN0001900992	BH17	32					NC	2	6	12	
BT												
BQ DE TSIE - Da	TN0002200103	BTDA	32					NC	0	0	0	
BT Da 3/10 170599	TN0002200210	BT149	32					NC	0	0	0	
BTDA1/7(12/01)	TN0002200251	BT154	32					NC	0	0	0	
BT Da 1/2 23052005	TN0002200319	BTDA6	32					NC	0	0	0	
BT Da 1/2 10/06/09	TN0002200327	BTDA9	32					NC	0	0	0	
BT Da 1/3 280613	TN0002200335	BT13	32					NC	3	56	25	
BT DA 1/5 03062016	TN0002200343	BT16	32					NC	0	0	0	
BT DA 1/4 04052018	TN0002200350	BT18	32					NC	4	10	21	
BT DA 1/5 10052022	TN1HLWKDE9D7	BT22	32	3	7	7	1,000		16	39	45	
UBCI												
UBCI Da 1/6 010900	TN0002400570	UBC00	32					NC	0	0	0	
UBCI Da 3/7 010704	TN0002400646	UBC04	32					NC	0	0	0	
UBCI Da 1/2 150710	TN0002400653	UBC10	32					NC	0	0	0	
UBCI Da8/33 141013	TN0002400695	UBC13	32					NC	16	47	284	
BNA												
BNA Da 1/10 040509	TN0003100633	BNA09	32					NC	0	0	0	
BNA DA 1/10 200618	TN0003100740	BNA18	32	2	3	4	1,340		9	36	51	
BNA DA 1/55 150419	TN0003100815	BNA19	32	3	43	10	0,240		12	211	50	
AB												
AB Da 26 3/37	TN0003400108	AB26	32					NC	0	0	0	
AB Da 29 3/40	TN0003400116	AB29	32					NC	0	0	0	
AB Da 34 2/59	TN0003400157	AB34	32					NC	0	0	0	
AB Da 1/27	TN0003400207	ABA38	32					NC	0	0	0	
ABDA 1/14 11122007	TN0003400272	ABDA7	32					NC	0	0	0	
AB Da 3/37 281209	TN0003400371	ABDA9	32					NC	0	0	0	
AB Da 1/10 110613	TN0003400454	AB13	32					NC	0	0	0	
AB DA1/24 0802016	TN0003400512	AB16	32					NC	3	14	46	
AB DA1/25 300617	TN0003400579	AB17	32					NC	3	11	121	
AB DA 1/7 12102023	TNMY01P121QP7	AB23	32					NC	6	11	240	
AB DA 2/13 281024	TN66JFM5A518	AB24	32					NC	43	171	1 279	
ATB												
ATBDA1/7 09/11/05	TN0003600434	ATBDA	32					NC	0	0	0	
ATB Da 1/10 151208	TN0003600517	ATB08	32					NC	0	0	0	
ATB Da 1/16 161210	TN0003600616	ATB10	32					NC	2	13	3	
WIFAK INTERNATIONAL BANK												
WIFAK DA1/2 121015	TN0007200132	WIF15	32					NC	3	3	6	
ASSURANCE												
ASTREE												
AST DA 1/2 140817	TN0003000528	AST17	32					NC	0	0	0	
STAR												
STAR DA 7/6 221225	TN17FVNGCJ77	STAR5	32					NC	171	833	55 860	
BNA ASSURANCES												
AMI DA 1/4 110817	TN0007680044	AMI17	32					NC	2	2	2	
AMI DA2/35 241120	TN0007680051	AMI20	32					NC	0	0	0	
SERVICES FINANCIERS												
SPDIT SICAF												
SPDIT Da 1/24 3512	TN0001400720	SPD12	32					NC	0	0	0	
TUNISIE LEASING ET FACTORING												
TUN. LEAS. (Da 10)	TN0002100915	TLSDA	32					NC	0	0	0	
TLS Da 1/4	TN0002100956	TL001	32					NC	0	0	0	
TLS Da 1/5 02012020	TN0002100980	TL502	32					NC	0	0	0	
TLS Da 1/6 18121203	TN0002101012	TL503	32					NC	0	0	0	
TLS Da 1/7 061204	TN0002101061	TL504	32					NC	0	0	0	
TLS Da1/55 010307	TN0002101152	TL507	32					NC	0	0	0	
TLS Da 1/56 030308	TN0002101210	TL508	32	2	43	43	1,000		3	81	77	
TLS Da 1/57 020309	TN0002101319	TL509	32					NC	3	22	14	
TLS Da 1/68 301209	TN0002101392	TL592	32					NC	5	54	28	
TLS Da 1/69 010210	TN0002101400	TL510	32					NC	5	56	27	
TLS Da 3/80 010213	TN0002101590	TL513	32					NC	12	169	228	
TL DA3/83 10022014	TN0002101749	TL514	32					NC	16	281	368	
TL DA2/43 02022015	TN0002101814	TL515	32					NC	12	118	197	
TLS DA1/23 010719	TN0002102044	TL519	32					NC	14	129	208	
CIL												
CIL DA 2007 1/4	TN0004201042	CIL07	32					NC	0	0	0	
CIL Da 1/5 301208	TN0004201117	CIL08	32					NC	0	0	0	
CIL Da 1/3 110610	TN0004201216	CIL10	32					NC	1	1	6	
CIL Da 1/4 030611	TN0004201281	CIL11	32					NC	1	1	6	
CIL DA2/5 15052023	TNEOEJKAP2R7	CIL23	32					NC	1	1	5	
ATL												
ATL Da 1/5 290808	TN0004700266	ATL08	32					NC	0	0	0	
ATL Da 2/17 211012	TN0004700472	ATL12	32					NC	0	0	0	
ATTIJARI LEASING												
ATTIJARI LS ROMPU	TN0006610141	TJLR	32					NC	0	0	0	
TJL Da 3/1 210717	TN0006610448	TJL17	32					NC	13	411	2 312	
BH LEASING												
ML DA 1/4 250515	TN0006720072	ML15	32					NC	5	5	3	
HANNIBAL LEASE												
HL DA 1/10 180817	TN0007310378	HL17	32					NC	0	0	0	
HL DA37/100 090720	TN0007310519	HL20	32					NC	12	221	481	
TELECOMMUNICATIONS												
SOTETEL												
SOTETEL Da1/6	TN0006530059	SOT01	32					NC	1	2	4	
SOT Da 1/5 010102	TN0006530067	SOT02	32					NC	0	0	0	
SOT Da 1/5 010703	TN0006530075	SOT03	32					NC	0	0	0	
SOT Da 1/10 150704	TN0006530083	SOT04	32					NC	0	0	0	
SOT Da1/23 010906	TN0006530091	SOT06	32					NC	1	7	2	
DISTRIBUTION												
MONOPRIX												
MONOPRIX Da	TN0001000116	MNPDA	32					NC	0	0	0	
MNP Da 1/2 100611	TN0001000124	MNP11	32					NC	0	0	0	
MNP Da 1/5 040612	TN0001000132	MNP12	32					NC	0	0	0	
MNP Da 1/5 160615	TN0001000140	MNP15	32					NC	8	10	8	
MAGASIN GENERAL												
MAG GEN Da 1/2	TN0006440028	MGDA4	32					NC	0	0	0	
SOTUMAG												
MGR Da1/3 050710	TN0006580021	MGR10	32					NC	0	0	0	
MGR DA 1/10 201217	TN0006580039	MGR17	32					NC	0	0	0	
ARTES												
ARTES Da1/4 230712	TN0007300023	ART12	32					NC	0	0	0	
ARTES Da1/5 040313	TN0007300031	ART13	32					NC	0	0	0	
CITY CARS												
CITY DA1/3 230919	TN0007550023	CTV19	32					NC	2	3	21	
SMART TUNISIE												
SMART DA1/5 070623	TN71DY8X6058	SMT23	32	2	3	11	3,510		10	17	51	
SMART DA1/6 111124	TN7PHUM59G2	SMT24	32	1	1	2	1,960		18	55	171	
VOYAGE ET LOISIRS												
TUNISAIR												
TUNISAIR - Da 01	TN0001200419	TAIDA	32					NC	0	0	0	
TUNISAIR - Da 04	TN0001200468	TA04	32					NC	0	0	0	
TAIR Da1/10 010799	TN0001200476	TA09	32					NC	0	0	0	
TAIR Da1/10 030700	TN0001200492	TA00	32					NC	0	0	0	
TUNISAIR Da 1/10	TN0001200518	TA01	32					NC	1	27	1	
TAIR DA1/22 310806	TN0001200534	TA06	32					NC	3	30	1	
TAIR Da 1/5 010908	TN0001200542	TA08	32									

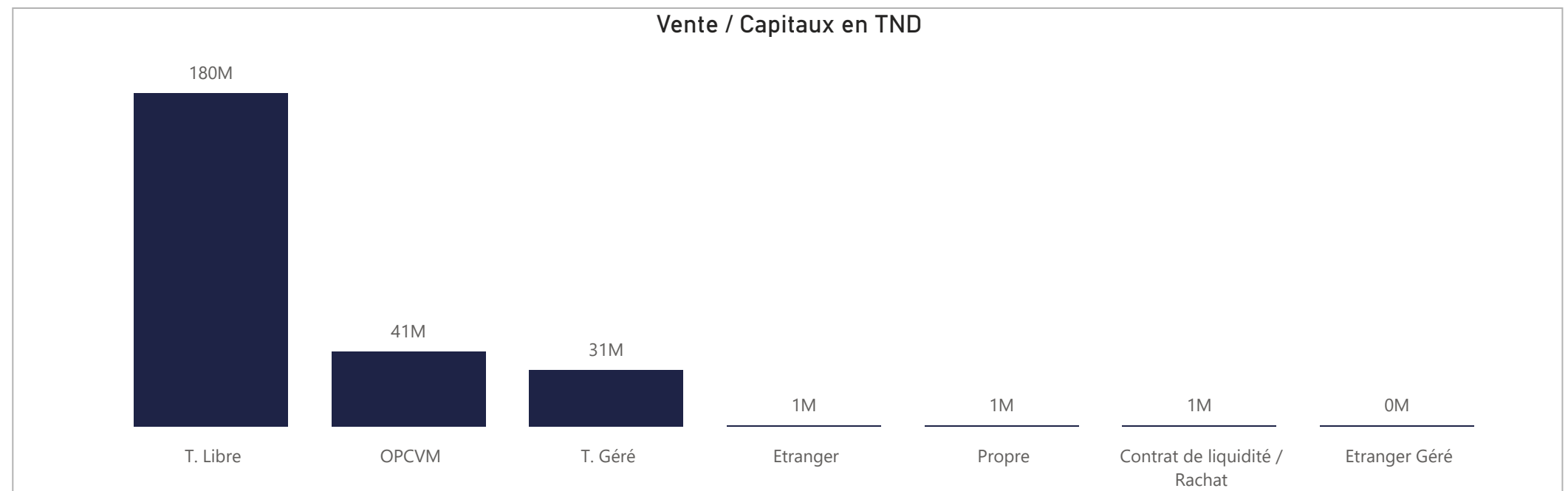
ACHAT

Achat	Echanges	Quantité	Capitaux en TND	Capitaux en %
T. Libre	60 167	18 333 182	163 404 533	64,42%
OPCVM	7 533	4 321 703	48 010 008	18,93%
T. Géré	6 562	2 247 122	31 050 967	12,24%
Etranger	1 015	571 673	6 962 215	2,74%
Propre	473	367 114	3 694 918	1,46%
Contrat de liquidité / Rachat	211	111 917	429 500	0,17%
Etranger Géré	22	9 472	89 932	0,04%
Total	75 983	25 962 183	253 642 074	100,00%



VENTE

Vente	Echanges	Quantité	Capitaux en TND	Capitaux en %
T. Libre	56 996	19 450 220	180 214 174	71,05%
OPCVM	8 407	3 833 690	40 534 585	15,98%
T. Géré	9 973	2 450 285	30 682 949	12,10%
Etranger	162	53 912	791 429	0,31%
Propre	311	149 180	755 494	0,30%
Contrat de liquidité / Rachat	127	20 594	640 761	0,25%
Etranger Géré	7	4 302	22 682	0,01%
Total	75 983	25 962 183	253 642 074	100,00%



ACHAT

Marché Principal

Mois	Contrat de liquidité / Rachat	Etranger	Etranger Géré	OPCVM	Propre	T. Géré	T. Libre	Total
janvier	357 291	5 865 195	86 909	39 720 950	2 089 700	27 643 306	144 119 552	219 882 904
février	72 210	1 097 021	3 022	8 289 057	1 605 218	3 407 661	19 284 981	33 759 170
2	24 239	740 197	2 013	2 053 099	118 667	683 365	4 507 622	8 129 203
3	22 544	98 179	1 009	2 786 911	553 015	840 290	5 478 888	9 780 837
4	3 933	253 920		1 653 614	92 795	805 280	4 953 168	7 762 709
5	21 493	4 725		1 795 433	840 740	1 078 727	4 345 303	8 086 421
Total	429 500	6 962 215	89 932	48 010 008	3 694 918	31 050 967	163 404 533	253 642 074

Marché de Bloc

Mois	T. Libre	Total
janvier	4 345 300	4 345 300
Total	4 345 300	4 345 300

VENTE

Marché Principal

Mois	Contrat de liquidité / Rachat	Etranger	Etranger Géré	OPCVM	Propre	T. Géré	T. Libre	Total
janvier	437 318	641 174	22 682	35 671 117	532 921	26 363 928	156 213 763	219 882 904
février	203 443	150 254		4 863 467	222 573	4 319 021	24 000 411	33 759 170
2	43 274	21 464		1 055 831	86 200	904 086	6 018 348	8 129 203
3	44 236	5 518		1 070 573	56 814	894 462	7 709 235	9 780 837
4	48 986	26 516		1 237 234	49 726	995 648	5 404 599	7 762 709
5	66 947	96 757		1 499 830	29 834	1 524 824	4 868 230	8 086 421
Total	640 761	791 429	22 682	40 534 585	755 494	30 682 949	180 214 174	253 642 074

Marché de Bloc

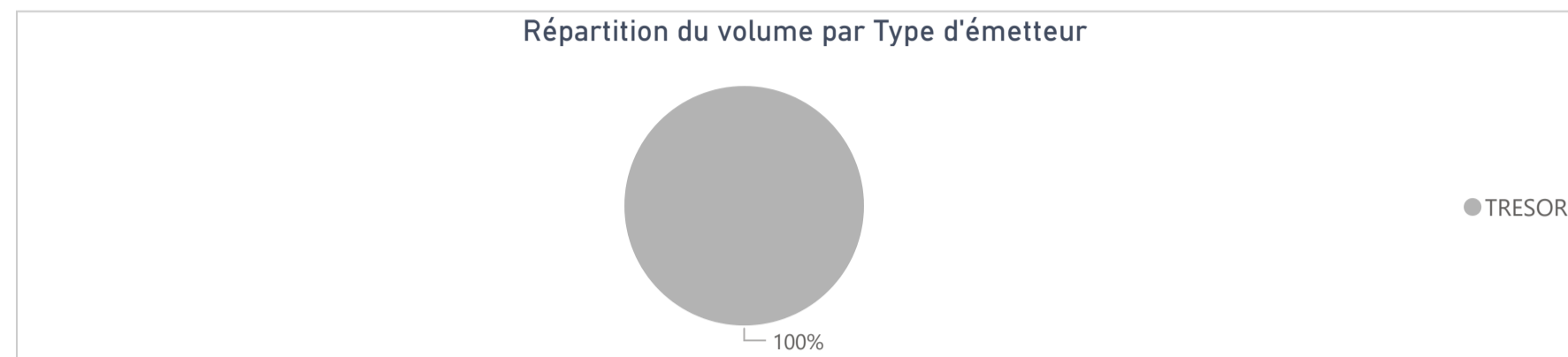
Mois	T. Libre	Total
janvier	4 345 300	4 345 300
Total	4 345 300	4 345 300

20 409 640

Capitaux traités sur l'année en TND

Marché	Echanges	Quantité	Capitaux en TND
Cote : Titres de Créances	44	97 111	20 409 640

Type d'émetteur	Echanges	Quantité	Capitaux en TND	Capitaux en %
TRESOR	44	97 111	20 409 640	100,00%
Total	44	97 111	20 409 640	100,00%



Achat	Echanges	Quantité	Capitaux en TND	Capitaux en %
OPCVM	28	89 503	20 342 088	99,67%
T. Libre	8	5 081	42 804	0,21%
T. Géré	8	2 527	24 748	0,12%
Total	44	97 111	20 409 640	100,00%

Vente	Echanges	Quantité	Capitaux en TND	Capitaux en %
OPCVM	16	17 006	13 115 327	64,26%
Propre	1	70 000	7 192 299	35,24%
T. Libre	25	9 279	93 872	0,46%
T. Géré	2	826	8 142	0,04%
Total	44	97 111	20 409 640	100,00%

Répartition des capitaux traités en TND par catégorie de donneurs d'ordres

ACHAT				
Mois	OPCVM	T. Géré	T. Libre	Total
janvier	20 166 467	24 748	40 978	20 232 194
février	175 621		1 826	177 446
2	1 175		1 826	3 001
4	174 446			174 446
Total	20 342 088	24 748	42 804	20 409 640

VENTE					
Mois	OPCVM	Propre	T. Géré	T. Libre	Total
janvier	12 951 630	7 192 299	8 142	80 123	20 232 194
février	163 697			13 750	177 446
2				3 001	3 001
4	163 697			10 749	174 446
Total	13 115 327	7 192 299	8 142	93 872	20 409 640

Séance du jour													Année 2026			
Valeur	Code ISIN	MNEMO	Groupe	Echanges	Quantité	Capitaux en TND	Clôture en %	Var. du Jour	Indicateur	VWAP Veille en %	VWAP en %	Var. VWAP	Ouverture en %	Echanges	Quantité	Capitaux en TND
BTA 6.3% Oct 2026	TN0008000580	B1026	21				98,000	0,00 %	NC				98,000	0	0	0
BTA6.7% Avril 2028	TN0008000606	B0428	21				93,100	0,00 %	NC				93,100	0	0	0
BTA 6.3% Mars 2026	TN0008000622	B0326	21				99,780	0,00 %	NC				99,660	2	1 018	1 069 703
BTA 6,6% Mars 2027	TN0008000655	B0327	21				98,000	0,00 %	NC	98,000			97,100	1	158	163 697
BTA 7,5% Juil 2032	TN0008000663	B0732	21				97,000	0,00 %	NC				97,000	0	0	0
BTA 7% Juil 2028	TN0008000697	B0728	21				90,500	0,00 %	NC				90,500	0	0	0
BTA 7,2% Fev 2027	TN0008000721	B0227	21				98,740	0,00 %	NC				97,590	4	8 700	9 161 709
BTA 7,4% Fev 2030	TN0008000739	B0230	21				93,700	0,00 %	NC				93,450	1	50	50 317
BTA 7,2% Mai 2027	TN0008000747	B0527	21				96,510	0,00 %	NC				96,510	0	0	0
BTA 8% Nov 2030	TN0008000762	B1130	21				97,000	0,00 %	NC				97,000	0	0	0
BTA 7,3% Dec 2027	TN0008000770	B1227	21				91,050	0,00 %	NC				91,050	0	0	0
BTA 7,5% Janv 2028	TN0008000796	B0128	21				100,000	0,00 %	NC				100,000	0	0	0
BTA 8% Mars 2033	TN0008000804	B0333	21				100,000	0,00 %	NC				100,000	0	0	0
BTA 7,5% Dec 2028	TN0008000812	B1228	21				94,720	0,00 %	NC				94,720	0	0	0
BTA 8,8% Sept 2032	TN14N1SD7B2	B0932	21				100,000	0,00 %	NC				100,000	0	0	0
BTA 8% Janv 2029	TNHUVZNLATV4	B0129	21				100,000	0,00 %	NC				100,000	0	0	0
BTA 8,25% Juin2031	TNN0SOORH1F1	B0631	21				95,300	0,00 %	NC				95,300	0	0	0
BTA 9% sept 2029	TNLRQIPOJY4	B0929	21				99,100	0,00 %	NC				98,700	2	430	438 126
BTA 9,4% aout 2033	TNNUS2JABSF6	B0833	21				99,950	0,00 %	NC				100,010	1	800	831 328
BTA 9,5% aout 2035	TN19GXXADLD0	B0835	21				100,000	0,00 %	NC				100,000	0	0	0
BTA 9,70% Oct 2027	TN9EGII9CQ82	B1027	21				101,270	0,00 %	NC				100,000	1	50	52 017
BTA 9,87% Oct 2031	TNOODT102PF5	B1031	21				100,000	0,00 %	NC				100,000	0	0	0
BTA 9,80% Oct 2028	TN87SF5T9RO3	B1028	21				100,000	0,00 %	NC				100,000	0	0	0
BTA 9,89% Juin2033	TNI5BPOGW9F1	B0633	21				100,000	0,00 %	NC				100,000	0	0	0
BTA 9,90% Dec 2034	TNXJGTXAROH4	B1234	21				100,000	0,00 %	NC				100,000	0	0	0
BTA 9,87% Janv2032	TNCYAUIJ413	B0132	21				102,110	0,00 %	NC				101,310	1	550	562 200
BTA 9,83% mars2034	TNV7HGOLTYL8	B0334	21				100,000	0,00 %	NC				100,000	0	0	0
BTA 9,28% juin2028	TNL8K8A9Q440	B0628	21				100,000	0,00 %	NC				100,000	0	0	0
BTA 9,49% juin2034	TNBF55WVBO32	B0634	21				100,000	0,00 %	NC				100,000	0	0	0
BTA 9,37% juin2029	TNNC6SZ1UFM6	B0629	21				100,270	0,00 %	NC				100,000	1	100	105 687
BTA 9,45% juil2035	TNEHPA8HGPD7	B0735	21				100,000	0,00 %	NC				100,000	0	0	0
BTA 9,31% juin2030	TNXS9NK4WGP1	B0630	21				99,930	0,00 %	NC				100,730	1	150	155 711
BTA 9,28% mars2029	TN5NNTY0MW72	B0329	21				100,000	0,00 %	NC				100,000	0	0	0
BTA 9,40% Dec 2035	TNQEVW1AZTU8	B1235	21				100,000	0,00 %	NC				100,000	0	0	0
BTA 7,75% Mars2035	TNRZET64V1L9	B0335	21				100,000	0,00 %	NC				100,000	0	0	0
BTA 7,75% Mars2036	TN673BVAIRO4	B0336	21				100,000	0,00 %	NC				100,000	0	0	0
BTA 7,75% Mars2038	TNEF0249ZM68	B0338	21				100,000	0,00 %	NC				100,000	0	0	0
ENAT2021 8,70%A PP	TN0008000820	NA26	21				95,000	0,00 %	NC				97,500	1	100	499
E NAT 2021 8,80% B	TN0008000838	NB26	21				100,000	0,00 %	NC				100,000	1	5 000	524 833
E NAT 2021 8,90% C	TN0008000846	NC28	21				93,000	0,00 %	NC				93,000	0	0	0
ENAT22021 8,70%APP	TN0008000887	NA226	21				97,000	0,00 %	NC				97,000	0	0	0
ENAT2 2021 8,80% B	TN0008000895	NB226	21				100,000	0,00 %	NC				100,000	0	0	0
ENAT2 2021 8,90% C	TN0008000903	NC228	21				95,000	0,00 %	NC				95,000	0	0	0
ENAT2 HASSAN21 APP	TN0008000853	NH226	21				100,000	0,00 %	NC				100,000	0	0	0
ENAT32021 8,70%APP	TNZBXQU5RZ91	NA3F6	21				100,000	0,00 %	NC				97,000	4	2 042	10 339
ENT32021T+2,45%APP	TNSUXW7EBUQ0	NA3V6	21				95,000	0,00 %	NC				95,000	0	0	0
ENAT3 2021 8,80% B	TNYZ06UGUZ33	NB3F6	21				94,500	0,00 %	NC				94,500	0	0	0
ENAT32021 T+2,55%B	TN5QHXZ8T348	NB3V6	21				100,000	0,00 %	NC				100,000	0	0	0
ENAT3 2021 8,90% C	TN3QL5M1QLW6	NC3F8	21				100,000	0,00 %	NC				100,000	0	0	0
ENAT32021 T+2,65%C	TNJP2LPLVCV1	NC3V8	21				100,000	0,00 %	NC				100,000	0	0	0
ENAT3 HASSAN21 APP	TNE5I87AYZT5	NHA36	21				100,000	0,00 %	NC				100,000	0	0	0
ENAT3 HASSAN2021 B	TNVSDML2VYJ5	NHB36	21				100,000	0,00 %	NC				100,000	0	0	0
ENAT3 HASSAN2021 C	TNJQ3VIAM1R9	NHC38	21				100,000	0,00 %	NC				100,000	0	0	0
ENAT1 2022 A 8,80%	TNPSLOPEJVO7	NAF27	21				93,500	0,00 %	NC				95,000	7	1 510	15 870
ENAT1 2022A T+2,4%	TNLEGO8CKWX3	NAV27	21				100,000	0,00 %	NC				92,500	1	1 170	12 714
ENAT1 2022 B 8,90%	TNHGZVXQ3BG0	NBF29	21				98,000	0,00 %	NC				100,000	1	20	1 688
ENAT1 2022B T+2,5%	TN0OU20VQY55	NBV29	21				100,000	0,00 %	NC				100,000	0	0	0
ENAT1 2022 C 9,10%	TN5XXZZ454U2	NCF32	21				100,000	0,00 %	NC				100,000	0	0	0
ENAT1 2022CT+2,65%	TNQHMI7RBR5	NCV32	21				100,000	0,00 %	NC				100,000	0	0	0
ENAT1 HASSAN2022 A	TNCDR74CL701	NHA27	21				100,000	0,00 %	NC				100,000	0	0	0
ENAT1 HASSAN2022 B	TNBH89XIP394	NHB29	21				100,000	0,00 %	NC				100,000	0	0	0
ENAT1 HASSAN2022 C	TNW11CNSIM5T4	NHC32	21				100,000	0,00 %	NC				100,000	0	0	0
ENAT22022 9,25%APP	TNJ1M1ZAWYG5	NA2F7	21				99,000	0,00 %	NC				99,000	0	0	0
ENT2 22 T+2,15%APP	TNQCK0BPZ5A4	NA2V7	21				100,000	0,00 %	NC				100,000	1	1 500	15 830
ENAT2 2022 9,35% B	TNQVHBSWZ2K2	NB2F9	21				97,100	0,00 %	NC	97,100			101,750	1	100	8 250
ENAT22022 T+2,2% B	TNFOOWIRGBH7	NB2V9	21				100,000	0,00 %	NC				100,000	0	0	0
ENAT2 2022 9,60% C	TN19E02MTU05	NC2F2	21				100,700	0,00 %	NC				100,700	0	0	0
ENAT2 2022T+2,40%C	TN11TIB0EPV4	NC2V2	21				100,000	0,00 %	NC				100,000	0	0	0
ENAT2 HASSAN22 APP	TNM46OVVPR06	NH2A7	21				65,000	0,00 %	NC				65,000	0	0	0
ENAT2 HASSAN2022 B	TNU9AUB15T16	NH2B9	21				100,000	0,00 %	NC				100,000	0	0	0
ENAT2 HASSAN2022 C	TN714WHHWNW4	NH2C2	21				100,000	0,00 %	NC				100,000	0	0	0
ENAT32022 9,25%APP	TNXNSU5ILB12	NA3F7	21				93,000	0,00 %	NC				93,000	0	0	0
ENT3 22 T+2,15%APP	TNWL1ODSXXK1	NA3V7	21				99,000	0,00 %	NC				99,000	0	0	0
ENAT3 2022 9,35% B	TNRGVSCDE36	NB3F9	21				100,170	0,00 %	NC				100,170	0	0	0
ENAT32022 T+2,2% B	TN0JN6PVVH38	NB3V9	21				100,000	0,00 %	NC				100,000	0	0	0
ENAT3 2022 9,60% C	TN4A4WPDZOC1	NC3F2	21				100,000	0,00 %	NC				100,000	0	0	0
ENAT3 2022T+2,40%C	TNI2090I5G66	NC3V2	21				100,000	0,00 %	NC				100,000	0	0	0
ENAT42022 9,35%APP	TNOAYHSVTHY1	NA4F7	21				99,000	0,00 %	NC				99,000	0	0	0
ENT4 2022 T+2% APP	TN2MVOGUKOAS	NA4V7	21				100,750	0,00 %	NC				100,750	0	0	0
ENAT4 2022 9,4% B	TNWRCVSYL730	NB4F9	21				96,000	0,00 %	NC				96,000	0	0	0
ENAT42022T+2,05% B	TN7PM93UZP50	NB4V9	21				100,000	0,00 %	NC				100,000	0	0	0
ENAT4 2022 9,60% C	TNEFCT8MXYZ3	NC4F2	21				100,000	0,00 %	NC				100,000	0	0	0
ENAT4 2022T+2,25%C	TNVFSLG1FH4	NC4V2	21				100,000	0,00 %	NC				100,000	0	0	0
ENAT4HASSAN2022APP	TNA3G5IE2961	NH4A7	21				100,000	0,00 %	NC				100,000	0	0	0
ENAT4 HASSAN2022 C	TNQR5G236GA1	NH4C2	21				100,000	0,00 %	NC				100,000	0	0	0
ENAT12023 9,75%APP	TN6DQ00JBLT7	NAF28	21				98,000	0,00 %	NC				97,000	1	170	1 826
ENT12023T+1,7% APP	TNBYTZTD1920	NAV28	21				91,000	0,00 %	NC				91,000	0	0	0
ENAT1 2023 9,8% B	TNCGJF5TW027	NBF30	21				93,500	0,00 %	NC				93,500	0	0	0
ENAT12023T+1,75% B	TN3C6DVEWM76	NBV30	21				100,000	0,00 %	NC							

Séance du jour														Année 2026			
Valeur	Emetteur	Code ISIN	MNEMO	Groupe	Echanges	Quantité	Capitaux en TND	Clôture en %	Var. du Jour	Indicateur	VWAP Veille en %	VWAP en %	Var. VWAP	Ouverture en %	Echanges	Quantité	Capitaux en TND
BTE0930 5.85%AP20	BTE	TN0001300607	BE10B	21				100,000	0,00 %	NC				100,000	0	0	0
BTE0232 6.25%P20	BTE	TN0001300623	BE11F	21				100,000	0,00 %	NC				100,000	0	0	0
BTEB0127 11.5%P7-2	BTE	TN0001300680	BE9BF	21				100,000	0,00 %	NC				100,000	0	0	0
BTEB0127T+3.25P7-2	BTE	TN0001300698	BE9BV	21				100,000	0,00 %	NC				100,000	0	0	0
BSA0627 8.75% P5PP	BIAT	TN059Z110G78	B22AF	21				100,000	0,00 %	NC				100,000	0	0	0
BSA0627T+2.55%P5PP	BIAT	TN2XZZTDCR70	B22AV	21				100,000	0,00 %	NC				100,000	0	0	0
BSB0627 8.75% P5	BIAT	TNBLRFH96SL4	B22BF	21				100,130	0,00 %	NC				100,130	0	0	0
BSB0627T+2.55% P5	BIAT	TNUALDKV3BS3	B22BV	21				100,000	0,00 %	NC				100,000	0	0	0
BSC0627 9.15% IF5	BIAT	TNODT45XV9P9	B22CF	21				98,440	0,00 %	NC				98,440	0	0	0
BSC0627T+2.95% IF5	BIAT	TN9MG9S138K0	B22CV	21				91,720	0,00 %	NC				91,720	0	0	0
BSD0629 9.20% P7-2	BIAT	TN8J8QFA4123	B22DF	21				100,000	0,00 %	NC				100,000	0	0	0
BSD0629 T+3% P7-2	BIAT	TNGOJL11N67	B22DV	21				100,000	0,00 %	NC				100,000	0	0	0
BSE0629 9.45% IF7	BIAT	TNPZ2BZUFO23	B22EF	21				100,000	0,00 %	NC				100,000	0	0	0
BSE0629T+3.25% IF7	BIAT	TN4IAOG12753	B22EV	21				100,000	0,00 %	NC				100,000	0	0	0
BSF0632 9.60%P10-5	BIAT	TNGQ611JKPR4	B22FF	21				100,000	0,00 %	NC				100,000	0	0	0
BSF0632T+3.35P10-5	BIAT	TNDJUT047V9	B22FV	21				100,180	0,00 %	NC				100,180	0	0	0
BSG0632 9.70% IF10	BIAT	TNFSFT39R800	B22GF	21				100,760	0,00 %	NC				100,760	0	0	0
BSG0632T+3.45%IF10	BIAT	TNHD4NKEWF69	B22GV	21				100,000	0,00 %	NC				100,000	0	0	0
BH SC0326 10.3P7-2	BH BANK	TN0001901115	B59CF	21				100,000	0,00 %	NC				100,000	0	0	0
BH SC0326T+2.6P7-2	BH BANK	TN0001901123	B59CV	21				100,000	0,00 %	NC				100,000	0	0	0
BHSA1026T+2.55P5-1	BH BANK	TNSH8NXC1WC4	BS21A	21				100,860	0,00 %	NC				100,860	0	0	0
BHSB1026T+2.7%INF5	BH BANK	TNIHW049ARG5	BS21B	21				100,000	0,00 %	NC				100,000	0	0	0
BH SC1028 9.1%P7-2	BH BANK	TNOPIDORGAE6	BS21C	21				99,970	0,00 %	NC				99,970	0	0	0
BHSD1028T+2.9%P7-2	BH BANK	TNA4HARL4UU5	BS21D	21				100,000	0,00 %	NC				100,000	0	0	0
STB0528T+1.75%AP20	STB	TN0002601003	STB8C	21				100,000	0,00 %	NC				100,000	0	0	0
STB0533 T+2.0%AP25	STB	TN0002601011	STB8D	21				100,000	0,00 %	NC				100,000	0	0	0
STB SC1126 11%P7-2	STB	TN0002601169	S91CF	21				100,150	0,00 %	NC				100,150	0	0	0
STBSC1126T+2.8P7-2	STB	TN0002601177	S91CV	21				100,000	0,00 %	NC				100,000	0	0	0
STBSD1126 11,5%IF7	STB	TN0002601185	SB91D	21				100,000	0,00 %	NC				100,000	0	0	0
STB SC0427 11%P7-2	STB	TN0002601219	S20CF	21				100,150	0,00 %	NC				100,150	0	0	0
STBSA0127 8.7% AP5	STB	TNWQSQOMZ65V8	S21AF	21				99,520	0,00 %	NC				99,520	0	0	0
STBSA0127T+2.3%AP5	STB	TN8X3GZLYOR8	S21AV	21				98,820	0,00 %	NC				98,820	0	0	0
STBSB0127 8.95%IF5	STB	TNTGLIP3KDL6	S21BF	21				100,000	0,00 %	NC				100,000	0	0	0
STBSB0127T+2.55IF5	STB	TN4U MPL967X2	S21BV	21				100,000	0,00 %	NC				100,000	0	0	0
STBSC0127 9.1% AP5	STB	TNXFR5BNBPM9	S21CF	21				100,000	0,00 %	NC				100,000	0	0	0
STBSC0127T+2.7%AP5	STB	TN2MYCP047G7	S21CV	21				100,000	0,00 %	NC				100,000	0	0	0
STBSD0127 9.35%IF5	STB	TNL6Z2LXMEP5	S21DF	21				100,000	0,00 %	NC				100,000	0	0	0
STBSE0127 8.7% AP5	STB	TNOR77XCOAH0	S21EF	21				100,000	0,00 %	NC				100,000	0	0	0
AB0528 7.0%AP20	AB	TN0003400330	AB58B	21				100,000	0,00 %	NC				100,000	0	0	0
AB SA0226 9% AP5PP	AB	TN0003400652	AB53A	21				100,000	0,00 %	NC				100,000	0	0	0
AB SB0226 9.2% AP5	AB	TN0003400660	AB53B	21				99,990	0,00 %	NC				99,990	0	0	0
ABSC0228 9.4%AP7-2	AB	TN0003400678	AB53C	21				100,000	0,00 %	NC				100,000	0	0	0
AB SA0428T+2.7P7-2	AB	TN0003400686	AB51A	21				100,000	0,00 %	NC				100,000	0	0	0
AB SB0431T+2.8AP10	AB	TN0003400694	AB51B	21				100,000	0,00 %	NC				100,000	0	0	0
ABSA1028 10.05%AP5	AB	TNDE9EH7SA12	AB3AF	21				100,000	0,00 %	NC				100,000	0	0	0
ABSA1028T+2.15%AP5	AB	TNL8PGUB9C93	AB3AV	21				100,000	0,00 %	NC				100,000	0	0	0
ABSC1030 10.2%P7-2	AB	TN5PTKYMCD13	AB3CF	21				100,000	0,00 %	NC				100,000	0	0	0
ABSC1030T+2.3%P7-2	AB	TNTMU1DJ45H4	AB3CV	21				100,000	0,00 %	NC				100,000	0	0	0
ABSD1030 10.3% IF7	AB	TN0GGA4FRX47	AB3DF	21				100,000	0,00 %	NC				100,000	0	0	0
ABSD1030 T+2.4%IF7	AB	TNR3ZRJWC984	AB3DV	21				100,000	0,00 %	NC				100,000	0	0	0
ABSA1130T+1.65%AP5	AB	TNQK7QIECB53	AB55A	21				100,000	0,00 %	NC				100,000	0	0	0
ABSB1132T+1.75P7-2	AB	TNA3Z7AYXXX2	AB55B	21				100,000	0,00 %	NC				100,000	0	0	0
ATB0527T+1.75%AP20	ATB	TN0003600491	ATB7C	21				100,000	0,00 %	NC				100,000	0	0	0
ATB0532T+2.0%AP25	ATB	TN0003600509	ATB7D	21				100,000	0,00 %	NC				100,000	0	0	0
ATB0529 5.9%P20-5	ATB	TN0003600582	ATB82	21				100,000	0,00 %	NC				100,000	0	0	0
ATBSB0328T+2.1AP10	ATB	TN0003600657	ATB5B	21				100,000	0,00 %	NC				100,000	0	0	0
UIB0729 5.85%AP20	UIB	TN0003900248	UB91C	21				95,000	0,00 %	NC				95,000	0	0	0
UIB0831 6.3%P20	UIB	TN0003900263	U111B	21				91,600	0,00 %	NC				91,600	0	0	0
UIB0133 6.70% AP20	UIB	TN0003900305	UB21C	21				100,000	0,00 %	NC				100,000	0	0	0
BTk0230 5.85%P20	BTK	TN0004620142	BTk9D	21				100,000	0,00 %	NC				100,000	0	0	0
BTk0130 T+2.5% AP5	BTK	TN3Z8RRR997	BTk24	21				100,000	0,00 %	NC				100,000	0	0	0
WIBIC0626 10.75%P7	WIFACK INTERNATIONAL BANK	TN0007200199	WB19C	21				98,000	0,00 %	NC				98,000	0	0	0
WIB ID 0626 11%P7	WIFACK INTERNATIONAL BANK	TN0007200207	WB19D	21				100,000	0,00 %	NC				100,000	0	0	0
WIB A 0128 9.25%P5	WIFACK INTERNATIONAL BANK	TNR4CLXNS261	WB22A	21				100,000	0,00 %	NC				100,000	0	0	0
WIBB0130 9.75%P7-2	WIFACK INTERNATIONAL BANK	TN6K3B3UB12	WB22B	21				100,000	0,00 %	NC				100,000	0	0	0
WC0133 10.25%P10-2	WIFACK INTERNATIONAL BANK	TNMC9HTIB5A4	WB22C	21				100,000	0,00 %	NC				100,000	0	0	0
ABCB0627 11,5%P7-2	ABC TUNISIE	TN0007780075	AC20B	21				100,000	0,00 %	NC				100,000	0	0	0
TL B0626 11.7%P7-2	TUNISIE LEASING ET FACTORING	TN0002102127	T91BF	21				102,630	0,00 %	NC				102,630	0	0	0
TLFA0426 9.70%AP5	TUNISIE LEASING ET FACTORING	TN0002102150	T211A	21				99,510	0,00 %	NC				99,510	0	0	0
TLF SA1026 9.8%AP5	TUNISIE LEASING ET FACTORING	TNZ5BU7F6WY7	T215A	21				100,880	0,00 %	NC				100,880	0	0	0
TLF 0427 9.6% AP5	TUNISIE LEASING ET FACTORING	TNYJL6N2AEP6	TL22F	21				100,440	0,00 %	NC				100,440	0	0	0
TLF0427 T+2.75%AP5	TUNISIE LEASING ET FACTORING	TNKU48FZVRH1	TL22V	21				100,000	0,00 %	NC				100,000	0	0	0
TLF 1027 10% AP5	TUNISIE LEASING ET FACTORING	TNXIY8MEDJE3	T222F	21				100,000	0,00 %	NC				100,000	0	0	0
TLF1027 T+2.75%AP5	TUNISIE LEASING ET FACTORING	TNR0099VZUY8	T222V	21				100,000	0,00 %	NC				100,000	0	0	0
TLF0428 10,55% AP5	TUNISIE LEASING ET FACTORING	TN99P7ZUER9Y	TL231	21				100,000	0,00 %	NC				100,000	0	0	0
TLF0129 10,70% AP5	TUNISIE LEASING ET FACTORING	TNMCJHUZPRD0	TL23F	21				99,130	0,00 %	NC				99,130	0	0	0
TLF0129T+2.5%AP5	TUNISIE LEASING ET FACTORING	TNQYE48RCJT2	TL23V	21				100,000	0,00 %	NC				100,000	0	0	0
TLF0529 10,60% AP5	TUNISIE LEASING ET FACTORING	TN45CYEXIIVY5	TL24F	21				100,000	0,00 %	NC				100,000	0	0	0
TLF 0529T+2.5% AP5	TUNISIE LEASING ET FACTORING	TNUSNP2H8PH1	TL24V	21				100,000	0,00 %	NC				100,000	0	0	0
TLF0929 10,50% AP5	TUNISIE LEASING ET FACTORING	TNIEPBZOLR6	T242F	21				100,000	0,00 %	NC				100,000	0	0	0
TLF0929 T+2.5% AP5	TUNISIE LEASING ET FACTORING	TNP89T6GQDD0	T242V	21				100,000	0,00 %	NC				100,000	0	0	0
TLF 0530 10% AP5	TUNISIE LEASING ET FACTORING	TNQ8KNUQO9D7	TL251	21				100,000	0,00 %	NC				100,000	0	0	0
TLF51130 9.25% AP5	TUNISIE LEASING ET FACTORING	TNMTWPZD31L4	TL252	21				100,000	0,00 %	NC				100,000	0	0	0

257 510

Capitaux traités sur l'année en TND

Cotation électronique

Echanges	Quantité	Capitaux en TND
7	544	5 105

Répartition par catégorie de donneurs d'ordres

Achat	Echanges	Quantité	Capitaux en TND	Capitaux en %
T. Libre	7	544	5 105	100,00%
Total	7	544	5 105	100,00%

Vente	Echanges	Quantité	Capitaux en TND	Capitaux en %
T. Libre	7	544	5 105	100,00%
Total	7	544	5 105	100,00%

Cotation sur Panneaux : Les enchères

Echanges	Quantité	Capitaux en TND
12	9 732	252 405

Répartition par catégorie de donneurs d'ordres

Achat	Echanges	Quantité	Capitaux en TND	Capitaux en %
T.Libre	12	9 732	252 405	100,00%
Total	12	9 732	252 405	100,00%

Vente	Echanges	Quantité	Capitaux en TND	Capitaux en %
T.Libre	12	9 732	252 405	100,00%
Total	12	9 732	252 405	100,00%

Le Marché Hors Cote : Activité par valeur sur le système de cotation électronique

Séance du jour													Année 2026				
Valeur	Code ISIN	MNEMO	Groupe	Echanges	Quantité	Capitaux en TND	Clôture	Var. du Jour	Indicateur	VWAP Veille	VWAP	Var. VWAP	Ouverture	Rendement annuel	Echanges	Quantité	Capitaux en TND
SITEX	TN0004300307	SITEX	13				2,800	2,94 %	H				2,410	16,18 %	1	1	3
STE TUN. DU SUCRE	TN0006170013	STS	13				9,340	0,00 %	NC				9,600	-2,71 %	6	543	5 102
Total				0	0	0									7	544	5 105