

Sommaire

Page

-Indicateurs de la séance & Activité des marchés

2

-Palmarès de la Séance

3

-Activité des marchés sur l'année

4

-Le Marché Principal

5

· Activité sur l'année par compartiment et par groupe de cotation

5

· Activité détaillée par valeur

6

· Répartition du volume des transactions sur l'année par catégorie de donneurs d'ordres

8

-Le Marché Obligataire

10

-Le Marché Hors-cote

13

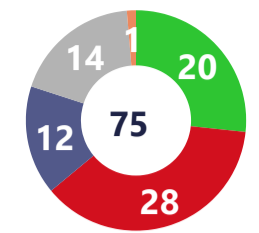
Capitaux traités en TND		
Séance du jour	Cumul annuel 2026	
9 132 203	388 325 663	118,50 %
Total	Total	
8 129 203	228 012 106	75,02 %
Cote : Titres de Capital	Cote : Titres de Capital	
3 001	20 235 194	64,32 %
Cote : Titres de créance	Cote : Titres de créance	
0	257 510	-87,12 %
Hors Cote	Hors Cote	
1 000 000	139 820 853	326,34 %
Enregistrements	Enregistrements	
0	0	-100,00 %
Déclarations	Déclarations	

Quantités traitées		
Séance du jour	Cumul annuel 2026	
855 977	28 469 982	29,59 %
Total	Total	
832 061	23 487 891	38,12 %
Cote: Titres de capital	Cote: Titres de capital	
286	96 607	-42,55 %
Cote: Titres de Créance	Cote: Titres de créance	
0	10 276	-97,81 %
Hors Cote	Hors cote	
23 630	4 875 208	12,68 %
Enregistrements	Enregistrements	
0	0	-100,00 %
Déclarations	Déclarations	

Nombre de Transactions		
Séance du jour	Cumul annuel 2026	
2 569	68 278	66,83 %
Total	Total	
2 564	68 015	69,22 %
Cote: Titres de capital	Cote: Titres de capital	
2	41	-61,68 %
Cote : Titres de créance	Cote : Titres de créance	
0	19	-96,30 %
Hors cote	Hors cote	
3	203	84,55 %
Enregistrements	Enregistrements	
0	0	-100,00 %
Déclarations	Déclarations	

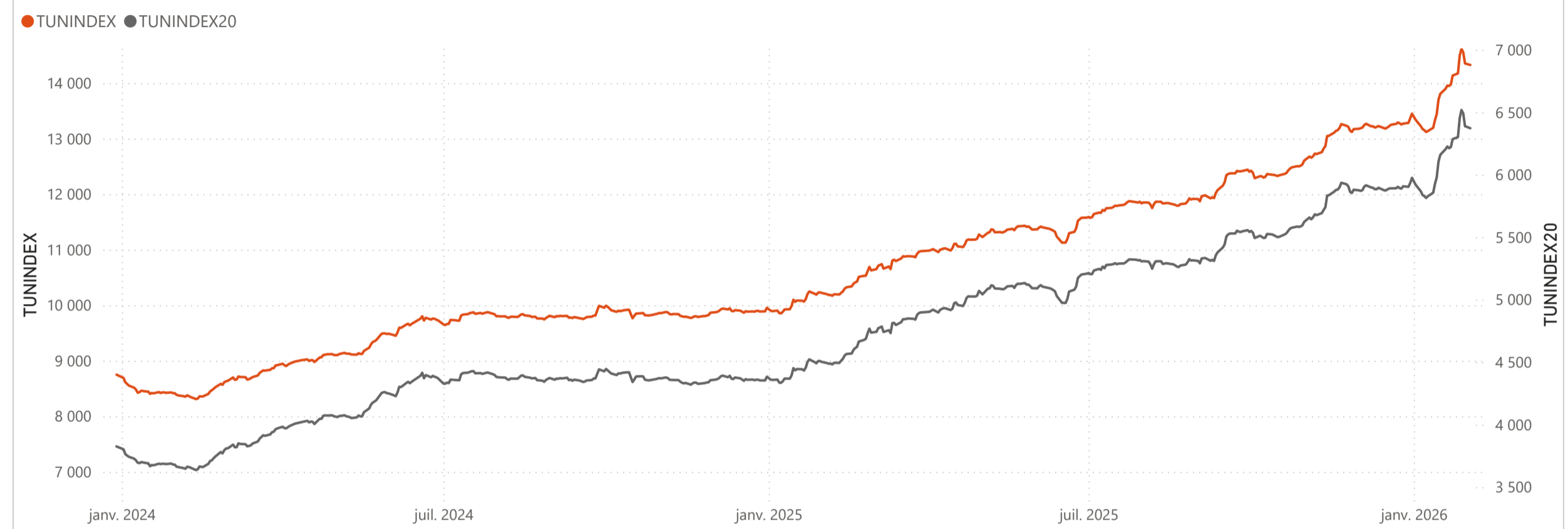
Cap. Boursière en MD	
37 087	
-0,01 %	6,98 %
Var. Jour	Var. annuelle

Marchés	Echanges Bloc	Quantité Bloc	Capitaux Bloc	Echanges	Quantité	Capitaux en TND
Marché Principal	0	0	0	2 564	832 061	8 129 203

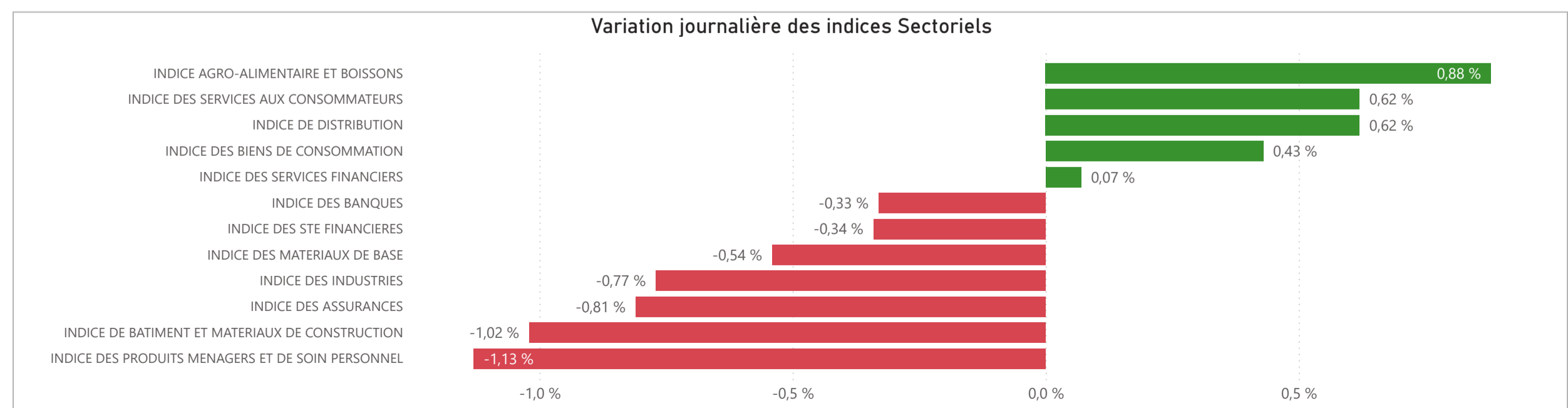


● Housse ● Baisse ● Inchangé ● NC ● Suspendu

TUNINDEX	-0,19 %	6,52 %	Plus haut de l'année	Plus bas de l'année	TUNINDEX20	-0,25 %	6,64 %	Plus haut de l'année	Plus bas de l'année
14 326,64	Var. du Jour	Var. année	14 618,65	13 119,98	6 372,23	Var. du Jour	Var. année	6 518,11	5 814,06
			28/01/2026	08/01/2026				28/01/2026	08/01/2026



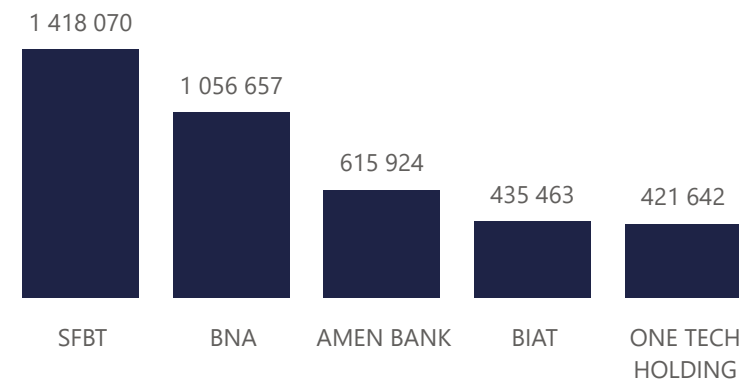
INDICES SECTORIELS	Indice du Jour	Indice Veille	Var. du Jour	Var. sur l'année	Poids dans TUNINDEX	Plus haut de l'année	Plus bas de l'année
INDICE DES STE FINANCIERES	11 130,84	11 168,91	-0,34 %	6,77 %	63,87 %	28/01/2026	11 415,71
INDICE DES BANQUES	10 340,54	10 375,19	-0,33 %	6,94 %	56,14 %	28/01/2026	10 638,55
INDICE DES ASSURANCES	19 752,18	19 912,80	-0,81 %	-0,27 %	4,06 %	29/01/2026	20 039,14
INDICE DES SERVICES FINANCIERS	21 156,19	21 140,68	0,07 %	12,94 %	3,68 %	27/01/2026	21 480,70
INDICE DES SERVICES AUX CONSOMMATEURS	5 365,22	5 332,16	0,62 %	7,65 %	3,43 %	02/02/2026	5 365,22
INDICE DE DISTRIBUTION	8 452,88	8 400,79	0,62 %	7,65 %	3,43 %	02/02/2026	8 452,88
INDICE DES BIENS DE CONSOMMATION	12 242,52	12 190,58	0,43 %	7,83 %	21,59 %	28/01/2026	12 419,33
INDICE AGRO-ALIMENTAIRE ET BOISSONS	15 442,47	15 307,87	0,88 %	9,80 %	16,80 %	28/01/2026	15 617,09
INDICE DES PRODUITS MENAGERS ET DE SOIN PERSONNEL	3 596,41	3 637,62	-1,13 %	1,43 %	4,79 %	15/01/2026	3 719,77
INDICE DES INDUSTRIES	1 827,55	1 841,68	-0,77 %	1,49 %	7,01 %	28/01/2026	1 841,80
INDICE DE BATIMENT ET MATERIAUX DE CONSTRUCTION	772,33	780,29	-1,02 %	-0,79 %	3,09 %	28/01/2026	780,51
INDICE DES MATERIAUX DE BASE	7 370,50	7 410,87	-0,54 %	8,48 %	2,07 %	28/01/2026	7 679,83



Valeurs les plus actives

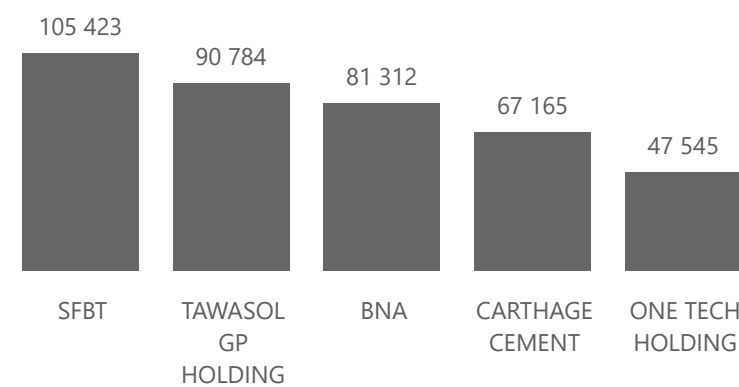
Valeur	Compartiment	Groupe	Capitaux en TND
SFBT	A	11	1 418 070
BNA	A	11	1 056 657
AMEN BANK	A	11	615 924
BIAT	A	11	435 463
ONE TECH HOLDING	A	11	421 642

Capitaux en TND



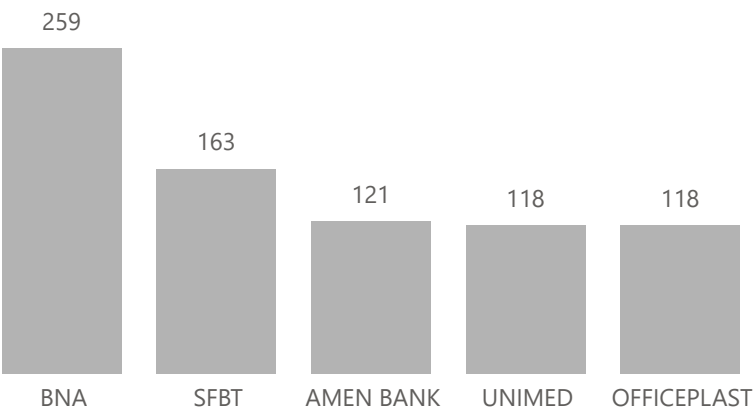
Valeur	Compartiment	Groupe	Quantité
SFBT	A	11	105 423
TAWASOL GP HOLDING	S	99	90 784
BNA	A	11	81 312
CARTHAGE CEMENT	A	11	67 165
ONE TECH HOLDING	A	11	47 545

Quantité



Valeur	Compartiment	Groupe	Echanges
BNA	A	11	259
SFBT	A	11	163
AMEN BANK	A	11	121
UNIMED	A	11	118
OFFICEPLAST	B	11	118

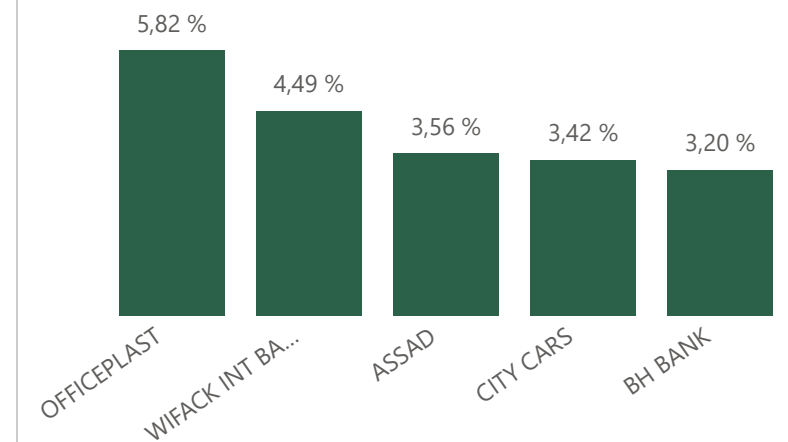
Echanges



Principaux écarts

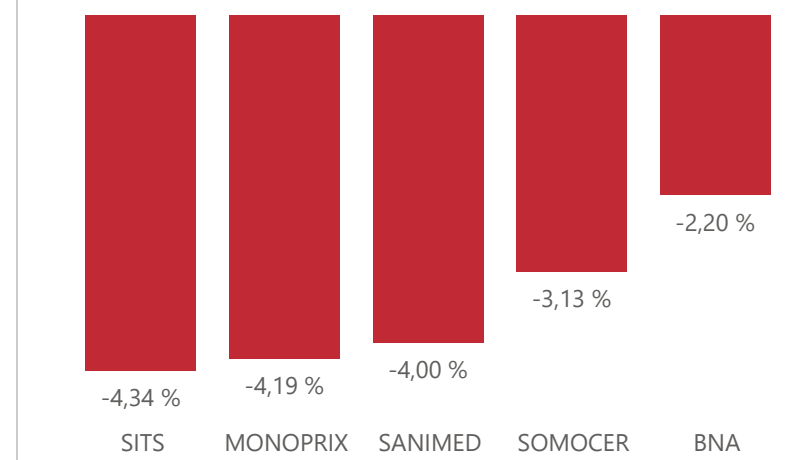
Valeur	Groupe	Cours de Clôture	Var. du Jour
OFFICEPLAST	11	2,000	5,82 %
WIFACK INT BANK	12	7,680	4,49 %
ASSAD	99	3,200	3,56 %
CITY CARS	11	21,490	3,42 %
BH BANK	11	10,320	3,20 %

Top 5 hausses



Valeur	Groupe	Cours de Clôture	Var. du Jour
SITS	12	3,530	-4,34 %
MONOPRIX	12	5,950	-4,19 %
SANIMED	99	0,720	-4,00 %
SOMOCER	99	0,620	-3,13 %
BNA	11	12,920	-2,20 %


Top 5 baisses



Marchés	Echanges cumulés 2026	Echanges cumulés 2025	Variation	Quantité cumulée 2026	Quantité cumulée 2025	Variation	Capitaux cumulés 2026 en TND	Capitaux cumulés 2025 en TND	Variation
Cote : Titres de Capital	68 015	40 194	69,22 %	23 487 891	17 005 181	38,12 %	228 012 106	130 281 220	75,02 %
Cote : Titres de Créances	41	107	-61,68 %	96 607	168 160	-42,55 %	20 235 194	12 314 768	64,32 %
Hors Cote	19	514	-96,30 %	10 276	468 579	-97,81 %	257 510	1 999 215	-87,12 %
Enregistrements	203	110	84,55 %	4 875 208	4 326 618	12,68 %	139 820 853	32 795 508	326,34 %
Déclarations	0	1	-100,00 %	0	19	-100,00 %	0	331 510	-100,00 %
Total	68 278	40 926	66,83 %	28 469 982	21 968 557	29,59 %	388 325 663	177 722 221	118,50 %

Evolution des capitaux traités en TND 2026/2025

● Capitaux 2026 ● Capitaux 2025



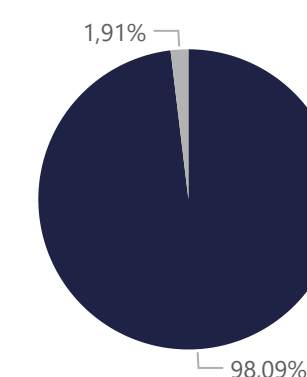
228 012 106

Capitaux traités en TND

Marché	Echanges	Quantité	Capitaux en TND
Cote : Titres de Capital	68 015	23 487 891	228 012 106

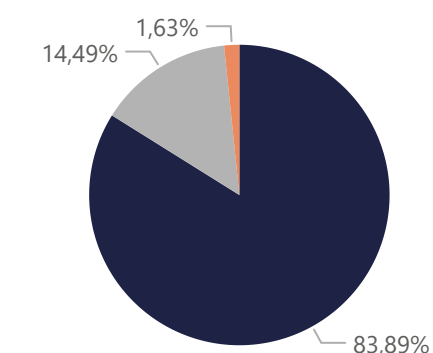
Répartition du volume entre Carnet d'ordres central et Marché de blocs

Marché	Echanges	Quantité	Capitaux en TND	Capitaux en %
Carnet d'ordres Central	68 011	23 110 497	223 666 806	98,09%
Marché de Blocs	4	377 394	4 345 300	1,91%
Total	68 015	23 487 891	228 012 106	100,00%



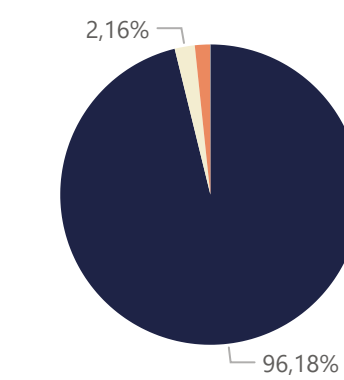
Répartition du volume par Compartiment

Compartiment	Echanges	Quantité	Capitaux en TND	Capitaux en %
A	47 222	15 911 090	191 270 271	83,89%
B	17 996	3 689 399	33 035 749	14,49%
S	2 797	3 887 402	3 706 086	1,63%
Total	68 015	23 487 891	228 012 106	100,00%



Répartition du volume par Groupe de cotation

Groupe de cotation	Echanges	Quantité	Capitaux en TND	Capitaux en %
11	62 634	19 165 119	219 292 355	96,18%
12	1 379	420 767	4 930 358	2,16%
99	2 742	3 887 179	3 703 417	1,62%
32	1 260	14 826	85 976	0,04%
Total	68 015	23 487 891	228 012 106	100,00%

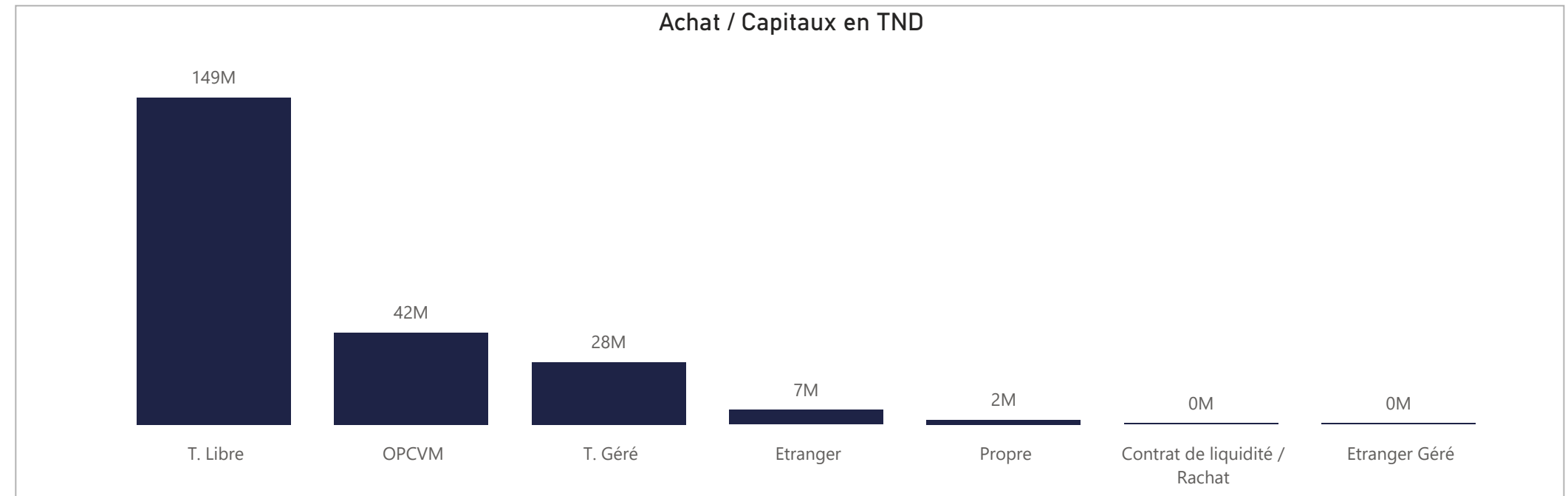


Séance du jour																			Année 2026									
SECTEUR/VALEUR	Code ISIN	MNEMO	Compartiment	Groupe	Mode de Cotation	Titres Admis	Cap. Boursière en MD	Cap. B En %	Echanges Bloc	Quantité Bloc	Capitaux Bloc en TND	Echanges	Quantité	Capitaux en TND	Clôture	Var. du Jour	Indicateur	VWAP Veille	VWAP	Var. VWAP	Ouverture	Rendement annuel	Echanges Bloc	Quantité Bloc	Capitaux Bloc en TND	Echanges	Quantité	Capitaux en TND
BANQUES						846 256 529	16 415,67	44,26 %	0	0	0	693	162 657	2 681 443								0	0	0	15 747	4 093 270	72 163 240	
BIAT	TN0001800457	BIAT	A	11	Continu	40 800 000	5 197,92	14,02 %		77	3 449		435 463	127,400	-0,39 %			127,502	126,258	-0,98 %	111,000	14,77 %	2 084	111 126	13 422 012			
ATTIJARI BANK	TN0001600154	TJARI	A	11	Continu	50 000 000	3 350,00	9,03 %		69	4 573		305 378	67,000	0,15 %			67,284	66,778	-0,75 %	66,890	0,16 %	1 411	102 646	6 926 112			
AMEN BANK	TN0003400058	AB	A	11	Continu	34 920 000	1 899,30	5,12 %		121	11 416		615 924	54,390	0,72 %			54,252	53,953	-0,55 %	50,000	8,78 %	3 781	488 099	25 489 703			
BT	TN0002200053	BT	A	11	Continu	270 000 000	1 836,00	4,95 %		68	12 382		83 174	6,800	-1,45 %			6,987	6,717	-3,86 %	6,400	6,25 %	3 097	1 423 958	9 036 622			
UIB	TN0003900107	UIB	A	11	Continu	32 560 000	846,89	2,28 %		1	100		2 601	26,010	-0,04 %			26,020	26,010	-0,04 %	24,850	4,67 %	331	83 835	2 110 416			
BNA	TN0003100609	BNA	A	11	Continu	64 000 000	826,88	2,23 %		259	81 312		1 056 657	12,920	-2,20 %			13,290	12,995	-2,22 %	12,070	7,04 %	2 550	728 053	9 308 618			
UBCI	TN0002400505	UBCI	A	12	Fixing	20 001 529	777,66	2,10 %		0	0			38,880	0,00 %	NC		38,880			33,800	15,03 %	156	37 134	1 318 274			
STB	TN0002600955	STB	A	11	Continu	155 375 000	590,43	1,59 %		61	12 941		49 069	3,800	0,26 %			3,788	3,792	0,11 %	4,090	-7,09 %	1 518	590 562	2 247 951			
BH BANK	TN0001900604	BH	A	11	Continu	47 600 000	491,23	1,32 %		1	1		10	10,320	3,20 %			10,115	10,320	2,03 %	10,300	0,19 %	207	51 040	515 134			
ATB	TN0003600350	ATB	A	11	Continu	100 000 000	365,00	0,98 %		29	36 217		131 381	3,650	0,00 %			3,635	3,628	-0,19 %	3,790	-3,69 %	441	449 918	1 650 113			
WIFACK INT BANK	TN0007200017	WIFAK	A	12	Fixing	30 000 000	230,40	0,62 %		5	211		1 567	7,680	4,49 %			7,350	7,425	1,02 %	7,700	-0,26 %	81	11 135	81 083			
BTE (ADP)	TN0001300557	BTE	B	12	Fixing	1 000 000	3,97	0,01 %		2	55		28	3,970	3,12 %			3,850	3,970	3,12 %	3,500	13,43 %	90	15 764	57 203			
AGRO ALIMENTAIRE ET BOISSONS						571 727 409	9 205,73	24,82 %	0	0	0	360	150 835	2 179 279								0	0	0	8 875	2 653 370	40 776 724	
POULINA GP HOLDING	TN0005700018	PGH	A	11	Continu	180 003 600	3 780,08	10,19 %		90	14 747		310 338	21,000	0,00 %			20,913	21,044	0,63 %	18,500	13,51 %	2 978	856 991	16 840 422			
SFBT	TN0001100254	SFBT	A	11	Continu	268 125 000	3 619,69	9,76 %		163	105 423		1 418 070	13,500	1,50 %			13,523	13,451	-0,53 %	12,600	7,14 %	2 576	1 094 678	14 118 912			
DELICE HOLDING	TN0007670011	DH	A	11	Continu	109 814 524	1 592,31	4,29 %		88	24 777		359 361	14,500	0,90 %			14,372	14,504	0,92 %	12,900	12,40 %	2 515	521 000	7 078 158			
LAND OR	TN0007510019	LNDOR	B	11	Continu	13 784 285	213,66	0,58 %		19	5 888		91 510	15,500	-1,90 %			15,809	15,542	-1,69 %	14,700	5,44 %	806	180 701	2 739 233			
DISTRIBUTION						194 111 628	2 123,01	5,72 %	0	0	0	156	28 959	221 906								0	0	0	4 405	1 366 586	8 021 621	
ARTES	TN0007300015	ARTES	A	11	Continu	38 250 000	484,63	1,31 %		18	1 770		22 384	12,670	-0,55 %			12,360	12,646	2,31 %	11,500	10,17 %	521	70 686	852 475			
ENNAKL AUTOMOBILES	TN0007410012	NAKL	A	11	Continu	30 000 000	462,00	1,25 %		3	351		5 300	15,400	0,65 %			15,108	15,101	-0,05 %	15,080	2,12 %	392	71 319	1 063 836			
CITY CARS	TN0007550015	CITY	A	11	Continu	18 000 000	386,82	1,04 %		23	1 896		39 890	21,490	3,42 %			20,630	21,039	1,98 %	19,700	9,09 %	460	75 249	1 536 679			
SMART TUNISIE	TNQPQXRODTH8	SMART	B	11	Continu	10 123 443	195,38	0,53 %		6	1 830		34 590	19,300	1,79 %			18,970	18,901	-0,36 %	19,500	-1,03 %	439	64 885	1 218 216			
MAGASIN GENERAL	TN0006440010	MAG	B	12	Fixing	15 777 070	159,51	0,43 %		0	0			10,110	0,00 %	NC		10,110			9,850	2,64 %	42	3 049	30 336			
MONOPRIX	TN0001000108	MNP	B	12	Fixing	25 345 736	150,81	0,41 %		3	806		4 796	5,950	-4,19 %				5,950			6,090	-2,30 %	96	22 372	136 088		
STA	TNNGTFLC2986	STA	B	11	Continu	2 000 000	126,00	0,34 %		35	1 229		77 715	63,000	-0,47 %			62,837	63,234	0,63 %	37,440	68,27 %	1 087	38 734	1 941 064			
SOTUMAG	TN0006580013	MGR	B	11	Continu	13 200 000	125,80	0,34 %		7	608		5 715	9,530	0,00 %			9,356	9,400	0,47 %	8,900	7,08 %	214	34 971	314 213			
UADH	TN0007690019	UADH	S	99	Fixing	36 953 847	20,69	0,06 %		7	10 163		5 691	0,560	0,00 %			0,560	0,560	0,00 %	0,600	-6,67 %	141	814 122	446 041			
CELLCOM	TN0007590011	CELL	B	11	Continu	4 461 532	11,38	0,03 %		54	10 306		25 825	2,550	0,00 %			2,560	2,506	-2,11 %	3,320	-23,19 %	1 013	171 199	482 674			
ASSURANCE						155 551 793	1 993,01	5,37 %	0	0	0	174	56 982	451 720								0	0	0	3 517	935 834	11 664 558	
STAR	TN0006060016	STAR	A	11	Continu	10 000 003	580,00	1,56 %		30	3 914		228 114	58,000	-1,69 %			58,931	58,281	-1,10 %	63,780	-9,06 %	1 032	70 444	4 139 404			
ASTREE	TN0003000452	AST	A	12	Fixing	6 000 000	276,00	0,74 %		0	0			46,000	0,00 %	NC					45,990	0,02 %	17	601	27 531			
ASSUR MAGHREBIA	TN0007830011	ASSMA	A	11	Continu	4 500 000	268,20	0,72 %		3	175		10 430	59,600	0,00 %			59,600	59,600	0,00 %	56,500	5,49 %	237	38 263	2 272 464			
BNA ASSURANCES	TN0007680010	BNASS	A	11	Continu	87 391 790	260,43	0,70 %		85	43 916		131 462	2,980	-0,67 %			3,001	2,993	-0,27 %	3,140	-5,10 %	1 147	385 719	1 172 493			
TUNIS RE	TN0007380017	TRE	B	12	Fixing	20 000 000	255,80	0,69 %		14	2 848		36 426	12,790	-0,78 %			12,749	12,790	0,32 %	10,380	23,22 %	406	206 038	2 372 769			
ASSU MAGHREBIA VIE	TNDKJ8O68X14	AMV	B	11	Continu	25 000 000	185,00	0,50 %		22	6 129		45 289	7,400	0,14 %			7,348	7,389	0,56 %	6,650	11,28 %	677	234 745	1 678 385			
BH ASSURANCE	TN0006550016	BHASS	B	12	Fixing	2 660 000	167,58	0,45 %		0	0			63,000	0,00 %	NC					63,000	0,00 %	1	24	1 512			
SERVICES FINANCIERS						131 016 000	1 615,37	4,36 %	0	0	0	67	8 819	265 453								0	0	0	3 520	894 536	15 610 673	
TUNISIE LEASING F	TN0002100907	TLS	A	11	Continu	10 800 000	449,28	1,21 %		32	2 790		115 781	41,600	-0,43 %			41,730	41,499	-0,55 %	32,750	27,02 %	1 212	165 052	6 043 426			
SPDIT - SICAF	TN0001400704	SPDIT	A	11	Continu	28 000 000	364,56	0,98 %		0	0			13,020	0,00 %	NC		12,823			12,700	2,52 %	184	46 797	597 363			
ATL	TN0004700100	ATL	B	11	Continu	32 500 000	235,95	0,64 %		8	1 748		12 668	7,260	0,14 %			7,266	7,247	-0,26 %	6,100	19,02 %	1 073	448 794	3 006 275			
CIL	TN0004200853	CIL	B	11	Continu	7 000 000	225,05	0,61 %		14	3 421		109 976	32,150	0,16 %			32,100	32,147	0,15 %	28,250	13,81 %	480	153 390	4 625 537			
HANNIBAL LEASE	TN0007310139	HL	B	12	Fixing	11 000 000	82,50	0,22 %		0	0			7,500	0,00 %	NC					7,600	-1,32 %	50	30 603	230 821			
ATTIJARI LEASING	TN0006610018	TJL	B	11	Continu	2 750 000	81,26	0,22 %		4	424		12 521	29,550	-1,50 %			30,461	29,531	-3,05 %	29,250	1,03 %	171	15 780	468 918			
BEST LEASE	TN0007580012	BL	B	12	Fixing	30 000 000	67,80</																					

Séance du jour										Année 2026		
Secteur / Emetteur / Valeur	Code ISIN	MNEMO	Groupes	Echanges	Quantité	Capitaux en TND	Dernier cours	Indicateur	Echanges	Quantité	Capitaux en TND	
TECHNOLOGIE												
TELNET HOLDING												
TUN Da 1/10 010719	TN0007440035	TLN19	32					NC	2	5	4	
BANQUES												
ATTIJARI BANK												
TJARI - (Da)	TN0001600162	TJADA	32					NC	0	0	0	
TJARI - Da39	TN0001600261	TJA39	32					NC	0	0	0	
TJARIDA1/40 250518	TN0001600501	TJA18	32					NC	8	27	51	
TJARIDA4/21 300425	TN823JXM7775	TJA25	32	15	115	1.439	12,510		138	797	9.988	
BIAT												
BIAT Da32 4/6	TN0001800465	BIA32	32					NC	0	0	0	
BIAT Da36 1/20	TN0001800507	BIA36	32					NC	3	7	6	
BIAT DA1/20 290620	TN0001800622	BIA20	32					NC	16	98	685	
BIAT DA1/7 291124	TN633R178F70	BIA24	32	4	9	140	15,510		100	295	6.477	
BH BANK												
BQ HABITAT (Da)	TN0001900612	BHDA	32					NC	0	0	0	
BH Da 1/20 150999	TN0001900679	BH12	32					NC	0	0	0	
BH Da1/25 14022000	TN0001900711	BH14	32					NC	0	0	0	
BHDA 1/15 28052007	TN0001900778	BHDA7	32					NC	1	2	3	
BH DA 1/3 270715	TN0001900901	BH15	32					NC	2	5	27	
BH DA 1/5 171117	TN0001900992	BH17	32					NC	2	6	12	
BT												
BQ DE TSIE - Da	TN0002200103	BTDA	32					NC	0	0	0	
BT Da 3/10 170599	TN0002200210	BT149	32					NC	0	0	0	
BT Da1/7(12/01)	TN0002200251	BT154	32					NC	0	0	0	
BT Da 1/2 23052005	TN0002200319	BTDA6	32					NC	0	0	0	
BT Da 1/2 10/06/09	TN0002200327	BTDA9	32					NC	0	0	0	
BT Da 1/3 280613	TN0002200335	BT13	32					NC	3	56	25	
BT DA 1/5 03062016	TN0002200343	BT16	32					NC	0	0	0	
BT DA 1/4 04052018	TN0002200350	BT18	32					NC	4	10	21	
BT DA 1/5 10052022	TN1YHLWKE9D7	BT22	32					NC	13	32	38	
UBCI												
UBCI Da 1/6 010900	TN0002400570	UBC00	32					NC	0	0	0	
UBCI Da 3/7 010704	TN0002400646	UBC04	32					NC	0	0	0	
UBCI Da 1/2 150710	TN0002400653	UBC10	32					NC	0	0	0	
UBCI Da8/33 141013	TN0002400695	UBC13	32					NC	16	47	284	
BNA												
BNA Da 1/10 040509	TN0003100633	BNA09	32					NC	0	0	0	
BNA DA 1/10 200618	TN0003100740	BNA18	32					NC	7	33	47	
BNA DA 1/55 150419	TN0003100815	BNA19	32					NC	9	168	40	
AB												
AB Da 26 3/37	TN0003400108	AB26	32					NC	0	0	0	
AB Da 29 3/40	TN0003400116	AB29	32					NC	0	0	0	
AB Da 34 2/59	TN0003400157	AB34	32					NC	0	0	0	
AB Da 1/27	TN0003400207	ABA38	32					NC	0	0	0	
ABDA 1/14 11122007	TN0003400272	ABDA7	32					NC	0	0	0	
AB Da 3/37 281209	TN0003400371	ABDA9	32					NC	0	0	0	
AB Da 1/10 110613	TN0003400454	AB13	32					NC	0	0	0	
AB DA1/24 0802016	TN0003400512	AB16	32					NC	3	14	46	
AB DA1/25 300617	TN0003400579	AB17	32					NC	3	11	121	
AB DA 1/7 12102023	TNMY01P21OP7	AB23	32					NC	6	11	240	
AB DA 2/13 281024	TN66JFM5A518	AB24	32					NC	37	150	1.117	
ATB												
ATBDA1/7 09/11/05	TN0003600434	ATBDA	32					NC	0	0	0	
ATB Da 1/10 151208	TN0003600517	ATB08	32					NC	0	0	0	
ATB Da 1/16 161210	TN0003600616	ATB10	32					NC	2	13	3	
WIFAK INTERNATIONAL BANK												
WIFAK DA1/2 121015	TN0007200132	WIF15	32					H	0	0	0	
ASSURANCE												
ASTREE												
AST Da 1/2 140817	TN0003000528	AST17	32					NC	0	0	0	
STAR												
STAR DA 7/6 221225	TN17FVNGCJ77	STAR5	32	3	3	126	42,000		165	823	55.231	
BNA ASSURANCES												
AMI DA 1/4 110817	TN0007680044	AMI17	32	2	2	2	1,000		2	2	2	
AMI DA27/35 241120	TN0007680051	AMI20	32					NC	0	0	0	
SERVICES FINANCIERS												
SPDIT SICAF												
SPDIT Da 1/24 3512	TN0001400720	SPD12	32					NC	0	0	0	
TUNISIE LEASING ET FACTORING												
TUN. LEAS. (Da 10)	TN0002100915	TLSDA	32					NC	0	0	0	
TLS Da 1/4	TN0002100956	TL001	32					NC	0	0	0	
TLS Da 1/5 010200	TN0002100980	TL502	32					NC	0	0	0	
TLS Da 1/6 18120203	TN0002101012	TL503	32					NC	0	0	0	
TLS Da 1/7 061204	TN0002101061	TL504	32					NC	0	0	0	
TLS Da1/55 010307	TN0002101152	TL507	32					NC	0	0	0	
TLS Da 1/56 030308	TN0002101210	TL508	32					NC	1	38	34	
TLS Da 1/57 020309	TN0002101319	TL509	32					NC	3	22	14	
TLS Da 1/68 301209	TN0002101392	TL592	32					NC	5	54	27	
TLS Da 1/69 010210	TN0002101400	TL510	32					NC	5	56	28	
TLS Da 3/80 010213	TN0002101590	TL513	32	7	117	165	1,410		12	169	228	
TL DA3/83 10022014	TN0002101749	TL514	32	7	170	240	1,410		16	281	368	
TL DA2/43 02022015	TN0002101814	TL515	32	8	98	168	1,820		12	118	197	
TLS DA1/23 010719	TN0002102044	TL519	32	6	69	127	1,820		14	129	208	
CIL												
CIL Da 2007 1/4	TN0004201042	CIL07	32					NC	0	0	0	
CIL Da 1/5 301208	TN0004201117	CIL08	32					NC	0	0	0	
CIL Da 1/3 110610	TN0004201216	CIL10	32					NC	1	1	6	
CIL Da 1/4 030611	TN0004201281	CIL11	32					NC	1	1	6	
CIL DA2/5 15052023	TNE0EJKAP2R7	CIL23	32					NC	1	1	5	
ATL												
ATL Da 1/5 290808	TN0004700266	ATL08	32					NC	0	0	0	
ATL Da 2/17 211012	TN0004700472	ATL12	32					NC	0	0	0	
ATTIJARI LEASING												
ATTIJARI LS ROMPU	TN0006610141	TJLR	32					NC	0	0	0	
TJL Da 3/1 210717	TN0006610448	TJL17	32					NC	7	66	415	
BH LEASING												
BL Da 1/4 250515	TN0006720072	ML15	32					NC	5	5	3	
HANNIBAL LEASE												
HL Da 1/10 180817	TN0007310378	HL17	32					NC	0	0	0	
HL DA37/100 090720	TN0007310519	HL20	32					NC	12	221	481	
TELECOMMUNICATIONS												
SOTETEL												
SOTETEL Da1/6	TN0006530059	SOT01	32					NC	1	2	4	
SOT Da 1/5 010102	TN0006530067	SOT02	32					NC	0	0	0	
SOT Da 1/5 010703	TN0006530075	SOT03	32					NC	0	0	0	
SOT Da 1/10 150704	TN0006530083	SOT04	32					NC	0	0	0	
SOT Da1/23 010906	TN0006530091	SOT06	32					NC	1	7	2	
DISTRIBUTION												
MONOPRIX												
MONOPRIX Da	TN0001000116	MNPDA	32					NC	0	0	0	
MNP Da 1/2 100611	TN0001000124	MNP11	32					NC	0	0	0	
MNP Da 1/5 040612	TN0001000132	MNP12	32					NC	0	0	0	
MNP Da 1/5 160615	TN0001000140	MNP15	32	2	2	2	1,000		8	10	8	
MAGASIN GENERAL												
MAG GEN Da 1/2	TN0006440028	MGDA4	32					NC	0	0	0	
SOTUMAG												
MGR Da1/3 050710	TN0006580021	MGR10	32					NC	0	0	0	
MGR DA 1/10 201217	TN0006580039	MGR17	32					NC	0	0	0	
ARTES												
ARTES Da1/4 230712	TN0007300023	ART12	32					NC	0	0	0	
ARTES Da1/5 040313	TN0007300031	ART13	32					NC	0	0	0	
CITY CARS												
CITY DA1/3 230919	TN0007550023	CTV19	32					NC	2	3	21	
SMART TUNISIE												
SMART DA1/5 070623	TN71DY8X6058	SMT23	32					NC	7	11	30	
SMART DA1/6 111124	TN7PHUM59GW2	SMT24	32					NC	17	54	169	
VOYAGE ET LOISIRS												
TUNISAIR												
TUNISAIR - Da 01	TN0001200419	TAIDA	32					NC	0	0	0	
TUNISAIR - Da 04	TN0001200468	TA04	32					NC	0	0	0	
TAIR Da1/10 010799	TN0001200476	TA09	32					NC	0	0	0	
TAIR Da1/10 030700	TN0001200492	TA00	32					NC	0	0	0	
TUNISAIR Da 1/10	TN0001200518	TA01	32					NC	1	27	1	

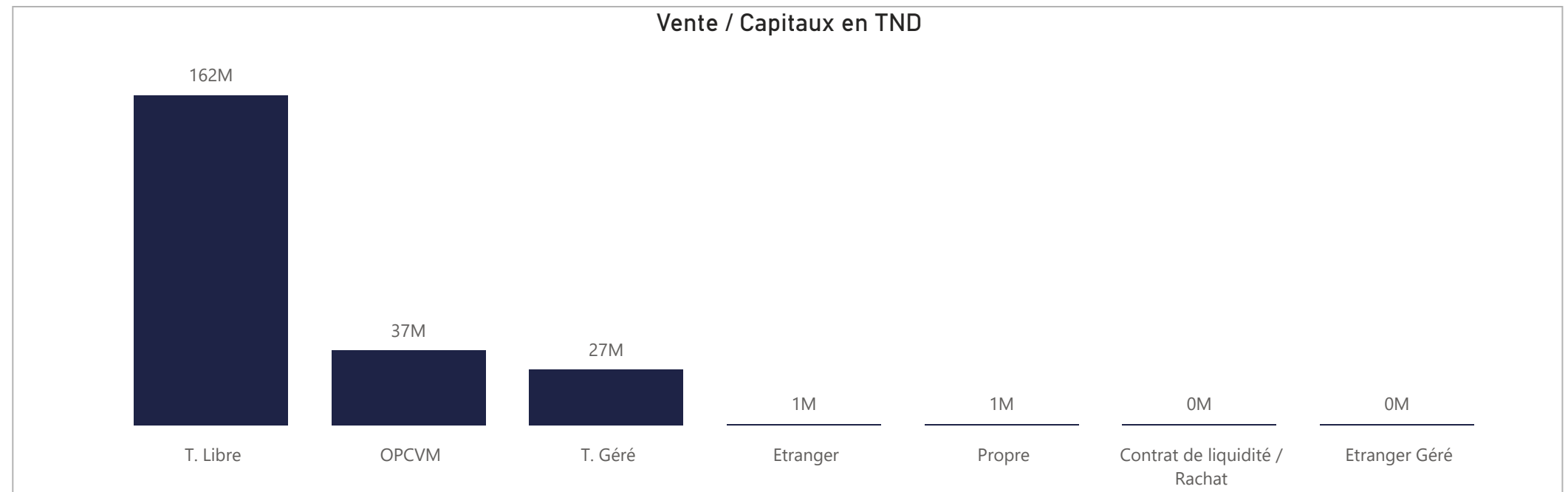
ACHAT

Achat	Echanges	Quantité	Capitaux en TND	Capitaux en %
T. Libre	54 170	16 798 861	148 627 174	65,18%
OPCVM	6 503	3 821 590	41 774 049	18,32%
T. Géré	5 908	2 047 638	28 326 671	12,42%
Etranger	917	531 463	6 605 392	2,90%
Propre	310	179 699	2 208 368	0,97%
Contrat de liquidité / Rachat	186	99 240	381 530	0,17%
Etranger Géré	21	9 400	88 922	0,04%
Total	68 015	23 487 891	228 012 106	100,00%



VENTE

Vente	Echanges	Quantité	Capitaux en TND	Capitaux en %
T. Libre	51 031	17 698 817	162 232 111	71,15%
OPCVM	7 708	3 503 226	36 726 948	16,11%
T. Géré	8 826	2 139 206	27 268 014	11,96%
Etranger	144	39 678	662 638	0,29%
Propre	194	87 077	619 121	0,27%
Contrat de liquidité / Rachat	105	15 585	480 592	0,21%
Etranger Géré	7	4 302	22 682	0,01%
Total	68 015	23 487 891	228 012 106	100,00%



ACHAT

Marché Principal

Mois	Contrat de liquidité / Rachat	Etranger	Etranger Géré	OPCVM	Propre	T. Géré	T. Libre	Total
janvier	357 291	5 865 195	86 909	39 720 950	2 089 700	27 643 306	144 119 552	219 882 904
février	24 239	740 197	2 013	2 053 099	118 667	683 365	4 507 622	8 129 203
2	24 239	740 197	2 013	2 053 099	118 667	683 365	4 507 622	8 129 203
Total	381 530	6 605 392	88 922	41 774 049	2 208 368	28 326 671	148 627 174	228 012 106

Marché de Bloc

Mois	T. Libre	Total
janvier	4 345 300	4 345 300
Total	4 345 300	4 345 300

VENTE

Marché Principal

Mois	Contrat de liquidité / Rachat	Etranger	Etranger Géré	OPCVM	Propre	T. Géré	T. Libre	Total
janvier	437 318	641 174	22 682	35 671 117	532 921	26 363 928	156 213 763	219 882 904
février	43 274	21 464		1 055 831	86 200	904 086	6 018 348	8 129 203
2	43 274	21 464		1 055 831	86 200	904 086	6 018 348	8 129 203
Total	480 592	662 638	22 682	36 726 948	619 121	27 268 014	162 232 111	228 012 106

Marché de Bloc

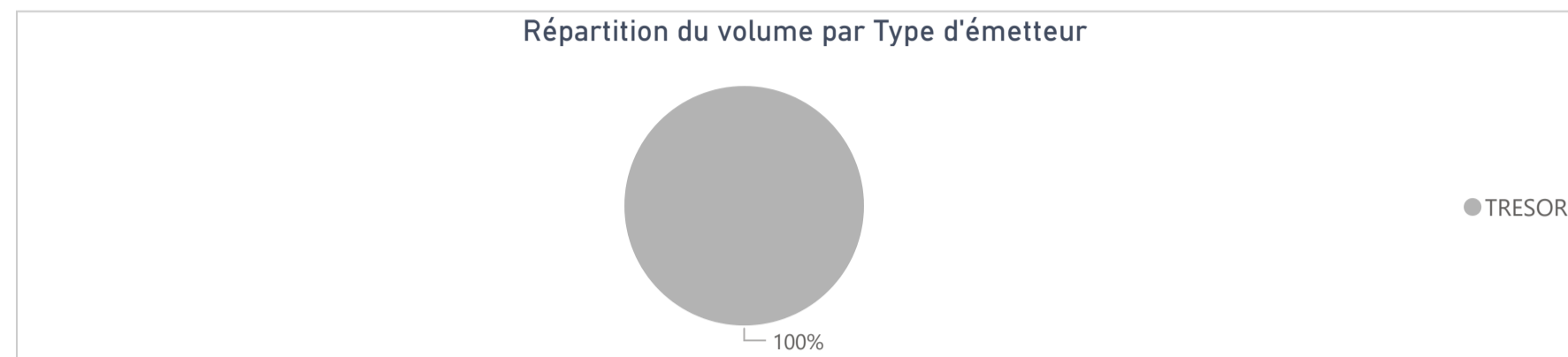
Mois	T. Libre	Total
janvier	4 345 300	4 345 300
Total	4 345 300	4 345 300

20 235 194

Capitaux traités sur l'année en TND

Marché	Echanges	Quantité	Capitaux en TND
Cote : Titres de Créances	41	96 607	20 235 194

Type d'émetteur	Echanges	Quantité	Capitaux en TND	Capitaux en %
TRESOR	41	96 607	20 235 194	100,00%
Total	41	96 607	20 235 194	100,00%



Achat	Echanges	Quantité	Capitaux en TND	Capitaux en %
OPCVM	25	88 999	20 167 642	99,67%
T. Libre	8	5 081	42 804	0,21%
T. Géré	8	2 527	24 748	0,12%
Total	41	96 607	20 235 194	100,00%

Vente	Echanges	Quantité	Capitaux en TND	Capitaux en %
OPCVM	15	16 848	12 951 630	64,01%
Propre	1	70 000	7 192 299	35,54%
T. Libre	23	8 933	83 123	0,41%
T. Géré	2	826	8 142	0,04%
Total	41	96 607	20 235 194	100,00%

Répartition des capitaux traités en TND par catégorie de donneurs d'ordres

ACHAT				
Mois	OPCVM	T. Géré	T. Libre	Total
janvier	20 166 467	24 748	40 978	20 232 194
février	1 175		1 826	3 001
2	1 175		1 826	3 001
Total	20 167 642	24 748	42 804	20 235 194

VENTE					
Mois	OPCVM	Propre	T. Géré	T. Libre	Total
janvier	12 951 630	7 192 299	8 142	80 123	20 232 194
février				3 001	3 001
2				3 001	3 001
Total	12 951 630	7 192 299	8 142	83 123	20 235 194

Séance du jour													Année 2026			
Valeur	Code ISIN	MNEMO	Groupe	Echanges	Quantité	Capitaux en TND	Clôture en %	Var. du Jour	Indicateur	VWAP Veille en %	VWAP en %	Var. VWAP	Ouverture en %	Echanges	Quantité	Capitaux en TND
BTA 6.3% Oct 2026	TN0008000580	B1026	21				98,000	0,00 %	NC				98,000	0	0	0
BTA6.7% Avril 2028	TN0008000606	B0428	21				93,100	0,00 %	NC				93,100	0	0	0
BTA 6.3% Mars 2026	TN0008000622	B0326	21				99,780	0,00 %	NC				99,660	2	1 018	1 069 703
BTA 6,6% Mars 2027	TN0008000655	B0327	21				97,100	0,00 %	NC				97,100	0	0	0
BTA 7,5% Juil 2032	TN0008000663	B0732	21				97,000	0,00 %	NC				97,000	0	0	0
BTA 7% Juil 2028	TN0008000697	B0728	21				90,500	0,00 %	NC				90,500	0	0	0
BTA 7,2% Fev 2027	TN0008000721	B0227	21				98,740	0,00 %	NC	98,740			97,590	4	8 700	9 161 709
BTA 7,4% Fev 2030	TN0008000739	B0230	21				93,700	0,00 %	NC				93,450	1	50	50 317
BTA 7,2% Mai 2027	TN0008000747	B0527	21				96,510	0,00 %	NC				96,510	0	0	0
BTA 8% Nov 2030	TN0008000762	B1130	21				97,000	0,00 %	NC				97,000	0	0	0
BTA 7,3% Dec 2027	TN0008000770	B1227	21				91,050	0,00 %	NC				91,050	0	0	0
BTA 7,5% Janv 2028	TN0008000796	B0128	21				100,000	0,00 %	NC				100,000	0	0	0
BTA 8% Mars 2033	TN0008000804	B0333	21				100,000	0,00 %	NC				100,000	0	0	0
BTA 7,5% Dec 2028	TN0008000812	B1228	21				94,720	0,00 %	NC				94,720	0	0	0
BTA 8,8% Sept 2032	TN14N1SD7B2	B0932	21				100,000	0,00 %	NC				100,000	0	0	0
BTA 8% Janv 2029	TNHUVZNLATV4	B0129	21				100,000	0,00 %	NC				100,000	0	0	0
BTA 8,25% Juin2031	TNN0S0ORH1F1	B0631	21				95,300	0,00 %	NC				95,300	0	0	0
BTA 9% sept 2029	TNLRQIPOJY4	B0929	21				99,100	0,00 %	NC				98,700	2	430	438 126
BTA 9,4% aout 2033	TNNUS2JABSF6	B0833	21				99,950	0,00 %	NC				100,010	1	800	831 328
BTA 9,5% aout 2035	TN19GXXADLD0	B0835	21				100,000	0,00 %	NC				100,000	0	0	0
BTA 9,70% Oct 2027	TN9EGII9CQ82	B1027	21				101,270	0,00 %	NC				100,000	1	50	52 017
BTA 9,87% Oct 2031	TNOODT102PF5	B1031	21				100,000	0,00 %	NC				100,000	0	0	0
BTA 9,80% Oct 2028	TN87SF5T9RO3	B1028	21				100,000	0,00 %	NC				100,000	0	0	0
BTA 9,89% Juin2033	TNI5BPOGW9F1	B0633	21				100,000	0,00 %	NC				100,000	0	0	0
BTA 9,90% Dec 2034	TNXJGTXAROH4	B1234	21				100,000	0,00 %	NC				100,000	0	0	0
BTA 9,87% Janv2032	TNCYAUIJ413	B0132	21				102,110	0,00 %	NC				101,310	1	550	562 200
BTA 9,83% mars2034	TNV7HGOLTYL8	B0334	21				100,000	0,00 %	NC				100,000	0	0	0
BTA 9,28% juin2028	TNL8K8A9Q440	B0628	21				100,000	0,00 %	NC				100,000	0	0	0
BTA 9,49% juin2034	TNBF55WVBO32	B0634	21				100,000	0,00 %	NC				100,000	0	0	0
BTA 9,37% juin2029	TNNC6SZ1UFM6	B0629	21				100,270	0,00 %	NC				100,000	1	100	105 687
BTA 9,45% juil2035	TNEHPA8HGPD7	B0735	21				100,000	0,00 %	NC				100,000	0	0	0
BTA 9,31% juin2030	TNXS9NK4WGP1	B0630	21				99,930	0,00 %	NC				100,730	1	150	155 711
BTA 9,28% mars2029	TN5NNTY0MW72	B0329	21				100,000	0,00 %	NC				100,000	0	0	0
BTA 9,40% Dec 2035	TNQEVW1AZTU8	B1235	21				100,000	0,00 %	NC				100,000	0	0	0
BTA 7,75% Mars2035	TNRZET64V1L9	B0335	21				100,000	0,00 %	NC				100,000	0	0	0
BTA 7,75% Mars2036	TN673BVAIRO4	B0336	21				100,000	0,00 %	NC				100,000	0	0	0
BTA 7,75% Mars2038	TNEF0249ZM68	B0338	21				100,000	0,00 %	NC				100,000	0	0	0
ENAT2021 8,70%A PP	TN0008000820	NA26	21				95,000	0,00 %	NC				97,500	1	100	499
E NAT 2021 8,80% B	TN0008000838	NB26	21				100,000	0,00 %	NC				100,000	1	5 000	524 833
E NAT 2021 8,90% C	TN0008000846	NC28	21				93,000	0,00 %	NC				93,000	0	0	0
ENAT22021 8,70%APP	TN0008000887	NA226	21				97,000	0,00 %	NC				97,000	0	0	0
ENAT2 2021 8,80% B	TN0008000895	NB226	21				100,000	0,00 %	NC				100,000	0	0	0
ENAT2 2021 8,90% C	TN0008000903	NC228	21				95,000	0,00 %	NC				95,000	0	0	0
ENAT2 HASSAN21 APP	TN0008000853	NH226	21				100,000	0,00 %	NC				100,000	0	0	0
ENAT32021 8,70%APP	TNZBXQU5RZ91	NA3F6	21				100,000	0,00 %	NC				97,000	4	2 042	10 339
ENT32021T+2,45%APP	TNSUXW7EBUQ0	NA3V6	21				95,000	0,00 %	NC				95,000	0	0	0
ENAT3 2021 8,80% B	TNYZ06UGUZ33	NB3F6	21				94,500	0,00 %	NC				94,500	0	0	0
ENAT32021 T+2,55%B	TN5QHXZ8T348	NB3V6	21				100,000	0,00 %	NC				100,000	0	0	0
ENAT3 2021 8,90% C	TN3QL5M1QLW6	NC3F8	21				100,000	0,00 %	NC				100,000	0	0	0
ENAT32021 T+2,65%C	TNJP2LPCVE1	NC3V8	21				100,000	0,00 %	NC				100,000	0	0	0
ENAT3 HASSAN21 APP	TNESI87AYZT5	NHA36	21				100,000	0,00 %	NC				100,000	0	0	0
ENAT3 HASSAN2021 B	TNVSDML2VYJ5	NHB36	21				100,000	0,00 %	NC				100,000	0	0	0
ENAT3 HASSAN2021 C	TNJQ3VIAM1R9	NHC38	21				100,000	0,00 %	NC				100,000	0	0	0
ENAT1 2022 A 8,80%	TNPSLOPEJVO7	NAF27	21	1	116	1 175	93,500	-4,59 %			93,500		95,000	7	1 510	15 870
ENAT1 2022A T+2,4%	TNLEGO8CKWX3	NAV27	21				100,000	0,00 %	NC				92,500	1	1 170	12 714
ENAT1 2022 B 8,90%	TNHGZVXQ3BG0	NBF29	21				98,000	0,00 %	NC				100,000	1	20	1 688
ENAT1 2022B T+2,5%	TN0OU20VQY55	NBV29	21				100,000	0,00 %	NC				100,000	0	0	0
ENAT1 2022 C 9,10%	TN5XXZZ454U2	NCF32	21				100,000	0,00 %	NC				100,000	0	0	0
ENAT1 2022CT+2,65%	TNQHMI7RBR5	NCV32	21				100,000	0,00 %	NC				100,000	0	0	0
ENAT1 HASSAN2022 A	TNCDR74CL701	NHA27	21				100,000	0,00 %	NC				100,000	0	0	0
ENAT1 HASSAN2022 B	TNBH89XIP394	NHB29	21				100,000	0,00 %	NC				100,000	0	0	0
ENAT1 HASSAN2022 C	TNW11CNSIM5T4	NHC32	21				100,000	0,00 %	NC				100,000	0	0	0
ENAT22022 9,25%APP	TNJ1M1ZAWYG5	NA2F7	21				99,000	0,00 %	NC				99,000	0	0	0
ENT2 22 T+2,15%APP	TNQCK0BPZ5A4	NA2V7	21				100,000	0,00 %	NC				100,000	1	1 500	15 830
ENAT2 2022 9,35% B	TNQVHBSWZK2	NB2F9	21				101,750	0,00 %	NC				101,750	0	0	0
ENAT22022 T+2,2% B	TNFOOWIRGBH7	NB2V9	21				100,000	0,00 %	NC				100,000	0	0	0
ENAT2 2022 9,60% C	TN19E02MTU05	NC2F2	21				100,700	0,00 %	NC				100,700	0	0	0
ENAT2 2022T+2,40%C	TN11TIB0EPV4	NC2V2	21				100,000	0,00 %	NC				100,000	0	0	0
ENAT2 HASSAN22 APP	TNM460WVVRP06	NH2A7	21				65,000	0,00 %	NC				65,000	0	0	0
ENAT2 HASSAN2022 B	TNU9AUB15T16	NH2B9	21				100,000	0,00 %	NC				100,000	0	0	0
ENAT2 HASSAN2022 C	TN714WHHNWN4	NH2C2	21				100,000	0,00 %	NC				100,000	0	0	0
ENAT32022 9,25%APP	TNXNSU5ILB12	NA3F7	21				93,000	0,00 %	NC				93,000	0	0	0
ENT3 22 T+2,15%APP	TNWL1ODSWXK1	NA3V7	21				99,000	0,00 %	NC				99,000	0	0	0
ENAT3 2022 9,35% B	TNRGVSCDE36	NB3F9	21				100,170	0,00 %	NC				100,170	0	0	0
ENAT32022 T+2,2% B	TN0JN6PVVH38	NB3V9	21				100,000	0,00 %	NC				100,000	0	0	0
ENAT3 2022 9,60% C	TN4A4WPDZOC1	NC3F2	21				100,000	0,00 %	NC				100,000	0	0	0
ENAT3 2022T+2,40%C	TNI290I5G66	NC3V2	21				100,000	0,00 %	NC				100,000	0	0	0
ENAT42022 9,35%APP	TNOAYHSVTHY1	NA4F7	21				99,000	0,00 %	NC				99,000	0	0	0
ENT4 2022 T+2% APP	TN2MVOGUKOAS	NA4V7	21				100,750	0,00 %	NC				100,750	0	0	0
ENAT4 2022 9,4% B	TNWRCSVYL730	NB4F9	21				96,000	0,00 %	NC				96,000	0	0	0
ENAT42022T+2,05% B	TN7PM93UZP50	NB4V9	21				100,000	0,00 %	NC				100,000	0	0	0
ENAT4 2022 9,60% C	TNEFCT8MXYZ3	NC4F2	21				100,000	0,00 %	NC				100,000	0	0	0
ENAT4 2022T+2,25%C	TNVFSLG1FH4	NC4V2	21				100,000	0,00 %	NC				100,000	0	0	0
ENAT4HASSAN2022APP	TNA3G5IE2961	NH4A7	21				100,000	0,00 %	NC				100,000	0	0	0
ENAT4 HASSAN2022 C	TNQRS5G236GA1	NH4C2	21				100,000	0,00 %	NC				100,000	0	0	0
ENAT12023 9,75%APP	TN6DQ00JBLT7	NAF28	21	1	170	1 826	98,000	1,03 %			98,000		97,000	1	170	1 826
ENT12023T+1,7% APP	TNBYTZTD1920	NAV28	21				91,000	0,00 %	NC				91,000	0	0	0
ENAT1 2023 9,8% B	TNCGJF5TW027	NBF30	21				93,500	0,00 %	NC				93,500	0	0	0
ENAT12023T+1,75% B	TN3C6DVEWM76	NBV30	21				100,000	0,								

Séance du jour														Année 2026			
Valeur	Emetteur	Code ISIN	MNEMO	Groupe	Echanges	Quantité	Capitaux en TND	Clôture en %	Var. du Jour	Indicateur	VWAP Veille en %	VWAP en %	Var. VWAP	Ouverture en %	Echanges	Quantité	Capitaux en TND
BTE0930 5.85%AP20	BTE	TN0001300607	BE10B	21				100,000	0,00 %	NC				100,000	0	0	0
BTE0232 6.25%P20	BTE	TN0001300623	BE11F	21				100,000	0,00 %	NC				100,000	0	0	0
BTEB0127 11.5%P7-2	BTE	TN0001300680	BE9BF	21				100,000	0,00 %	NC				100,000	0	0	0
BTEB0127T+3.25P7-2	BTE	TN0001300698	BE9BV	21				100,000	0,00 %	NC				100,000	0	0	0
BSA0627 8.75% P5PP	BIAT	TN059Z110G78	B22AF	21				100,000	0,00 %	NC				100,000	0	0	0
BSA0627T+2.55%P5PP	BIAT	TN2XZZTDCR70	B22AV	21				100,000	0,00 %	NC				100,000	0	0	0
BSB0627 8.75% P5	BIAT	TNBLRFH96SL4	B22BF	21				100,130	0,00 %	NC				100,130	0	0	0
BSB0627T+2.55% P5	BIAT	TNUALDKV3BS3	B22BV	21				100,000	0,00 %	NC				100,000	0	0	0
BSC0627 9.15% IF5	BIAT	TNODT45XV9P9	B22CF	21				98,440	0,00 %	NC				98,440	0	0	0
BSC0627T+2.95% IF5	BIAT	TN9MG9S138K0	B22CV	21				91,720	0,00 %	NC				91,720	0	0	0
BSD0629 9.20% P7-2	BIAT	TN8J8QFA4123	B22DF	21				100,000	0,00 %	NC				100,000	0	0	0
BSD0629 T+3% P7-2	BIAT	TNGOJL11N67	B22DV	21				100,000	0,00 %	NC				100,000	0	0	0
BSE0629 9.45% IF7	BIAT	TNPZ2BZUFO23	B22EF	21				100,000	0,00 %	NC				100,000	0	0	0
BSE0629T+3.25% IF7	BIAT	TN4IAOG12753	B22EV	21				100,000	0,00 %	NC				100,000	0	0	0
BSF0632 9.60%P10-5	BIAT	TNGQ611JKPR4	B22FF	21				100,000	0,00 %	NC				100,000	0	0	0
BSF0632T+3.35P10-5	BIAT	TNDJUT047V9	B22FV	21				100,180	0,00 %	NC				100,180	0	0	0
BSG0632 9.70% IF10	BIAT	TNFSFT39R800	B22GF	21				100,760	0,00 %	NC				100,760	0	0	0
BSG0632T+3.45%IF10	BIAT	TNHD4NKEWF69	B22GV	21				100,000	0,00 %	NC				100,000	0	0	0
BH SC0326 10.3P7-2	BH BANK	TN0001901115	B59CF	21				100,000	0,00 %	NC				100,000	0	0	0
BH SC0326T+2.6P7-2	BH BANK	TN0001901123	B59CV	21				100,000	0,00 %	NC				100,000	0	0	0
BHSA1026T+2.55P5-1	BH BANK	TNSH8NXC1WC4	BS21A	21				100,860	0,00 %	NC				100,860	0	0	0
BHSB1026T+2.7%INF5	BH BANK	TNIHW049ARG5	BS21B	21				100,000	0,00 %	NC				100,000	0	0	0
BH SC1028 9.1%P7-2	BH BANK	TNOPIDORGAE6	BS21C	21				99,970	0,00 %	NC				99,970	0	0	0
BHSD1028T+2.9%P7-2	BH BANK	TNA4HARL4UU5	BS21D	21				100,000	0,00 %	NC				100,000	0	0	0
STB0528T+1.75%AP20	STB	TN0002601003	STB8C	21				100,000	0,00 %	NC				100,000	0	0	0
STB0533 T+2.0%AP25	STB	TN0002601011	STB8D	21				100,000	0,00 %	NC				100,000	0	0	0
STB SC1126 11%P7-2	STB	TN0002601169	S91CF	21				100,150	0,00 %	NC				100,150	0	0	0
STBSC1126T+2.8P7-2	STB	TN0002601177	S91CV	21				100,000	0,00 %	NC				100,000	0	0	0
STBSD1126 11,5%IF7	STB	TN0002601185	SB91D	21				100,000	0,00 %	NC				100,000	0	0	0
STB SC0427 11%P7-2	STB	TN0002601219	S20CF	21				100,150	0,00 %	NC				100,150	0	0	0
STBSA0127 8.7% AP5	STB	TNWQSQOMZ65V8	S21AF	21				99,520	0,00 %	NC				99,520	0	0	0
STBSA0127T+2.3%AP5	STB	TN8X3GZLYOR8	S21AV	21				98,820	0,00 %	NC				98,820	0	0	0
STBSB0127 8.95%IF5	STB	TNTGLIP3KDL6	S21BF	21				100,000	0,00 %	NC				100,000	0	0	0
STBSB0127T+2.55IF5	STB	TN4UMPL967X2	S21BV	21				100,000	0,00 %	NC				100,000	0	0	0
STBSC0127 9.1% AP5	STB	TNXFR5BNBPM9	S21CF	21				100,000	0,00 %	NC				100,000	0	0	0
STBSC0127T+2.7%AP5	STB	TN2MYCP047G7	S21CV	21				100,000	0,00 %	NC				100,000	0	0	0
STBSD0127 9.35%IF5	STB	TNL6Z2LXMEP5	S21DF	21				100,000	0,00 %	NC				100,000	0	0	0
STBSE0127 8.7% AP5	STB	TNOR77XCOAH0	S21EF	21				100,000	0,00 %	NC				100,000	0	0	0
AB0528 7.0%AP20	AB	TN0003400330	AB58B	21				100,000	0,00 %	NC				100,000	0	0	0
AB SA0226 9% AP5PP	AB	TN0003400652	AB53A	21				100,000	0,00 %	NC				100,000	0	0	0
AB SB0226 9.2% AP5	AB	TN0003400660	AB53B	21				99,990	0,00 %	NC				99,990	0	0	0
ABSC0228 9.4%AP7-2	AB	TN0003400678	AB53C	21				100,000	0,00 %	NC				100,000	0	0	0
AB SA0428T+2.7P7-2	AB	TN0003400686	AB51A	21				100,000	0,00 %	NC				100,000	0	0	0
AB SB0431T+2.8AP10	AB	TN0003400694	AB51B	21				100,000	0,00 %	NC				100,000	0	0	0
ABSA1028 10.05%AP5	AB	TNDE9EH7SA12	AB3AF	21				100,000	0,00 %	NC				100,000	0	0	0
ABSA1028T+2.15%AP5	AB	TNL8PGBU9C93	AB3AV	21				100,000	0,00 %	NC				100,000	0	0	0
ABSC1030 10.2%P7-2	AB	TN5PTKYMCD13	AB3CF	21				100,000	0,00 %	NC				100,000	0	0	0
ABSC1030T+2.3%P7-2	AB	TNTMU1DJ45H4	AB3CV	21				100,000	0,00 %	NC				100,000	0	0	0
ABSD1030 10.3% IF7	AB	TN0GGA4FRX47	AB3DF	21				100,000	0,00 %	NC				100,000	0	0	0
ABSD1030 T+2.4%IF7	AB	TNR3ZRJWC984	AB3DV	21				100,000	0,00 %	NC				100,000	0	0	0
ABSA1130T+1.65%AP5	AB	TNQK7QIECB53	AB55A	21				100,000	0,00 %	NC				100,000	0	0	0
ABSB1132T+1.75P7-2	AB	TNA3Z7AYXXX2	AB55B	21				100,000	0,00 %	NC				100,000	0	0	0
ATB0527T+1.75%AP20	ATB	TN0003600491	ATB7C	21				100,000	0,00 %	NC				100,000	0	0	0
ATB0532T+2.0%AP25	ATB	TN0003600509	ATB7D	21				100,000	0,00 %	NC				100,000	0	0	0
ATB0529 5.9%P20-5	ATB	TN0003600582	ATB82	21				100,000	0,00 %	NC				100,000	0	0	0
ATBSB0328T+2.1AP10	ATB	TN0003600657	ATB5B	21				100,000	0,00 %	NC				100,000	0	0	0
UIB0729 5.85%AP20	UIB	TN0003900248	UB91C	21				95,000	0,00 %	NC				95,000	0	0	0
UIB0831 6.3%P20	UIB	TN0003900263	U111B	21				91,600	0,00 %	NC				91,600	0	0	0
UIB0133 6.70% AP20	UIB	TN0003900305	UB21C	21				100,000	0,00 %	NC				100,000	0	0	0
BTk0230 5.85%P20	BTk	TN0004620142	BTk9D	21				100,000	0,00 %	NC				100,000	0	0	0
BTk0130 T+2.5% AP5	BTk	TN3Z8RRR997	BTk24	21				100,000	0,00 %	NC				100,000	0	0	0
WIBIC0626 10.75%P7	WIFACK INTERNATIONAL BANK	TN0007200199	WB19C	21				98,000	0,00 %	NC				98,000	0	0	0
WIB ID 0626 11%P7	WIFACK INTERNATIONAL BANK	TN0007200207	WB19D	21				100,000	0,00 %	NC				100,000	0	0	0
WIB A 0128 9.25%P5	WIFACK INTERNATIONAL BANK	TNR4CLXNS261	WB22A	21				100,000	0,00 %	NC				100,000	0	0	0
WIBB0130 9.75%P7-2	WIFACK INTERNATIONAL BANK	TN6K3BUB12	WB22B	21				100,000	0,00 %	NC				100,000	0	0	0
WC0133 10.25%P10-2	WIFACK INTERNATIONAL BANK	TNMC9HTIB5A4	WB22C	21				100,000	0,00 %	NC				100,000	0	0	0
ABC0627 11,5%P7-2	ABC TUNISIE	TN0007780075	AC20B	21				100,000	0,00 %	NC				100,000	0	0	0
TL B0626 11.7%P7-2	TUNISIE LEASING ET FACTORING	TN0002102127	T91BF	21				102,630	0,00 %	NC				102,630	0	0	0
TLFA0426 9.70%AP5	TUNISIE LEASING ET FACTORING	TN0002102150	T211A	21				99,510	0,00 %	NC				99,510	0	0	0
TLF SA1026 9.8%AP5	TUNISIE LEASING ET FACTORING	TNZ5BU7F6WY7	T215A	21				100,880	0,00 %	NC				100,880	0	0	0
TLF 0427 9.6% AP5	TUNISIE LEASING ET FACTORING	TNYJL6N2AEP6	TL22F	21				100,440	0,00 %	NC				100,440	0	0	0
TLF0427 T+2.75%AP5	TUNISIE LEASING ET FACTORING	TNKU48FZVRH1	TL22V	21				100,000	0,00 %	NC				100,000	0	0	0
TLF 1027 10% AP5	TUNISIE LEASING ET FACTORING	TNXIY8MEDJE3	T222F	21				100,000	0,00 %	NC				100,000	0	0	0
TLF1027 T+2.75%AP5	TUNISIE LEASING ET FACTORING	TNR0099VZUY8	T222V	21				100,000	0,00 %	NC				100,000	0	0	0
TLF0428 10,55% AP5	TUNISIE LEASING ET FACTORING	TN99P7ZUER9Y	TL231	21				100,000	0,00 %	NC				100,000	0	0	0
TLF0129 10,70% AP5	TUNISIE LEASING ET FACTORING	TNMCJHUZPRD0	TL23F	21				99,130	0,00 %	NC				99,130	0	0	0
TLF0129T+2.5%AP5	TUNISIE LEASING ET FACTORING	TNQYE48RCJT2	TL23V	21				100,000	0,00 %	NC				100,000	0	0	0
TLF0529 10,60% AP5	TUNISIE LEASING ET FACTORING	TN45CYEXIIVY5	TL24F	21				100,000	0,00 %	NC				100,000	0	0	0
TLF 0529T+2.5% AP5	TUNISIE LEASING ET FACTORING	TNUSNP2H8PH1	TL24V	21				100,000	0,00 %	NC				100,000	0	0	0
TLF0929 10,50% AP5	TUNISIE LEASING ET FACTORING	TNIEPBZOLR6	T242F	21				100,000	0,00 %	NC				100,000	0	0	0
TLF0929 T+2.5% AP5	TUNISIE LEASING ET FACTORING	TNP89T6GQDD0	T242V	21				100,000	0,00 %	NC				100,000	0	0	0
TLF 0530 10% AP5	TUNISIE LEASING ET FACTORING	TNQ8KNUQO9D7	TL251	21				100,000	0,00 %	NC				100,000	0	0	0
TLF51130 9.25% AP5	TUNISIE LEASING ET FACTORING	TNMTWPZD31L4	TL252	21				100,000	0,00 %	NC				100,000	0	0	0

257 510

Capitaux traités sur l'année en TND

Cotation électronique

Echanges	Quantité	Capitaux en TND
7	544	5 105

Répartition par catégorie de donneurs d'ordres

Achat	Echanges	Quantité	Capitaux en TND	Capitaux en %
T. Libre	7	544	5 105	100,00%
Total	7	544	5 105	100,00%

Vente	Echanges	Quantité	Capitaux en TND	Capitaux en %
T. Libre	7	544	5 105	100,00%
Total	7	544	5 105	100,00%

Cotation sur Panneaux : Les enchères

Echanges	Quantité	Capitaux en TND
12	9 732	252 405

Répartition par catégorie de donneurs d'ordres

Achat	Echanges	Quantité	Capitaux en TND	Capitaux en %
T.Libre	12	9 732	252 405	100,00%
Total	12	9 732	252 405	100,00%

Vente	Echanges	Quantité	Capitaux en TND	Capitaux en %
T.Libre	12	9 732	252 405	100,00%
Total	12	9 732	252 405	100,00%

Le Marché Hors Cote : Activité par valeur sur le système de cotation électronique

Séance du jour

Année 2026

Valeur	Code ISIN	MNEMO	Groupe	Echanges	Quantité	Capitaux en TND	Clôture	Var. du Jour	Indicateur	VWAP Veille	VWAP	Var. VWAP	Ouverture	Rendement annuel	Echanges	Quantité	Capitaux en TND
SITEX	TN0004300307	SITEX	13				2,650	0,00 %	NC				2,410	9,96 %	1	1	3
STE TUN. DU SUCRE	TN0006170013	STS	13				9,340	0,00 %	NC	9,340			9,600	-2,71 %	6	543	5 102
Total				0	0	0									7	544	5 105