

Sommaire

Page

-Indicateurs de la séance & Activité des marchés

2

-Palmarès de la Séance

3

-Activité des marchés sur l'année

4

-Le Marché Principal

5

· Activité sur l'année par compartiment et par groupe de cotation

5

· Activité détaillée par valeur

6

· Répartition du volume des transactions sur l'année par catégorie de donneurs d'ordres

8

-Le Marché Obligataire

10

-Le Marché Hors-cote

13

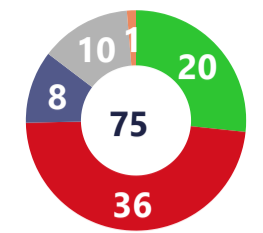
Capitaux traités en TND		
Séance du jour	Cumul annuel 2026	
13 452 677 Total	379 193 460 Total	118,52 %
10 186 767 Cote : Titres de Capital	219 882 904 Cote : Titres de Capital	72,81 %
1 164 833 Cote : Titres de créance	20 232 194 Cote : Titres de créance	64,36 %
254 625 Hors Cote	257 510 Hors Cote	-79,70 %
1 846 453 Enregistrements	138 820 854 Enregistrements	328,77 %
0 Déclarations	0 Déclarations	-100,00 %

Quantités traitées		
Séance du jour	Cumul annuel 2026	
993 219 Total	27 614 005 Total	29,32 %
965 106 Cote: Titres de capital	22 655 830 Cote: Titres de capital	37,33 %
1 295 Cote: Titres de Créance	96 321 Cote: Titres de créance	-42,55 %
9 940 Hors Cote	10 276 Hors cote	-97,51 %
16 878 Enregistrements	4 851 578 Enregistrements	13,50 %
0 Déclarations	0 Déclarations	-100,00 %

Nombre de Transactions		
Séance du jour	Cumul annuel 2026	
3 099 Total	65 709 Total	66,08 %
3 085 Cote: Titres de capital	65 451 Cote: Titres de capital	68,44 %
2 Cote : Titres de créance	39 Cote : Titres de créance	-63,21 %
8 Hors cote	19 Hors cote	-96,15 %
4 Enregistrements	200 Enregistrements	86,92 %
0 Déclarations	0 Déclarations	-100,00 %

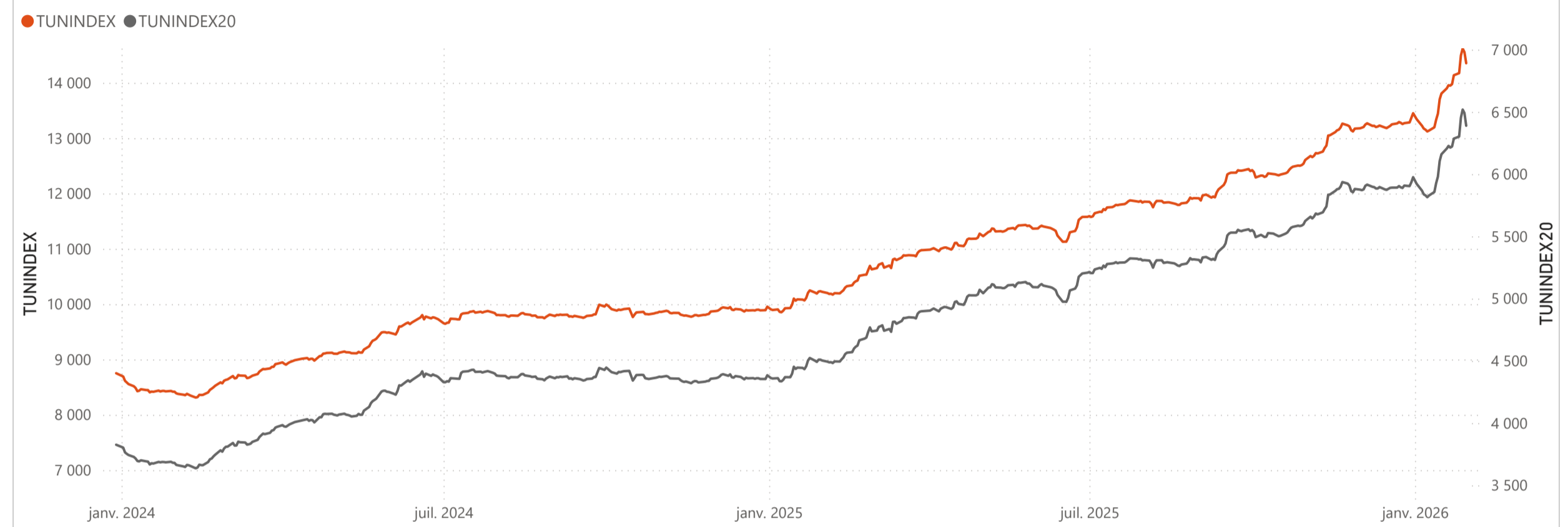
Cap. Boursière en MD	
37 091	
-1,19 % Var. Jour	7,00 % Var. annuelle

Marchés	Echanges Bloc	Quantité Bloc	Capitaux Bloc	Echanges	Quantité	Capitaux en TND
Marché Principal	0	0	0	3 085	965 106	10 186 767

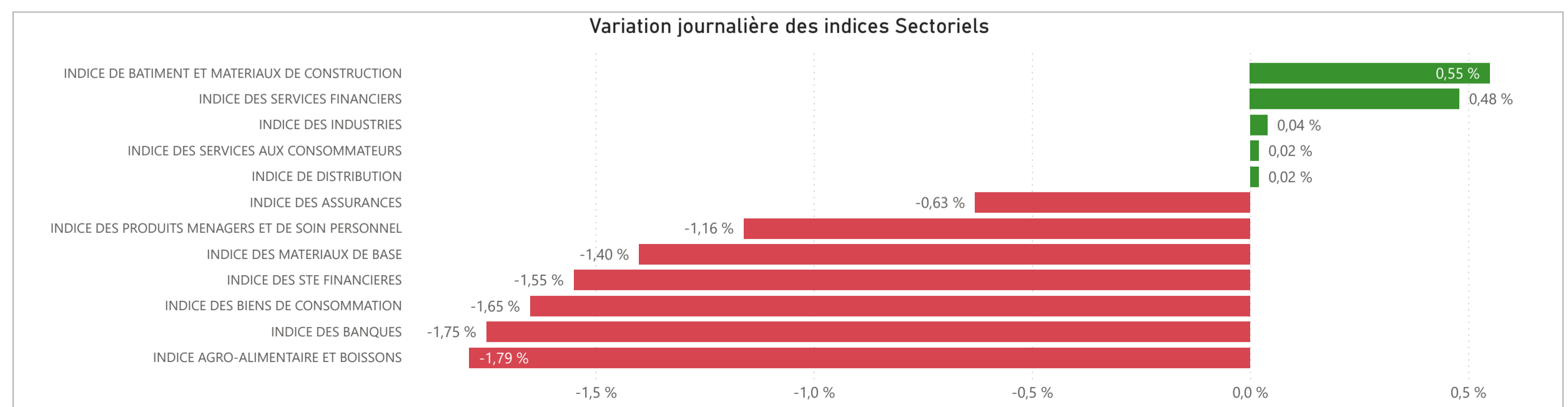


● Housse ● Baisse ● Inchangé ● NC ● Suspendu

TUNINDEX	-1,38 %	6,72 %	Plus haut de l'année	Plus bas de l'année	TUNINDEX20	-1,58 %	6,91 %	Plus haut de l'année	Plus bas de l'année
14 353,47	Var. du Jour	Var. année	14 618,65	13 119,98	6 388,31	Var. du Jour	Var. année	6 518,11	5 814,06
			28/01/2026	08/01/2026				28/01/2026	08/01/2026



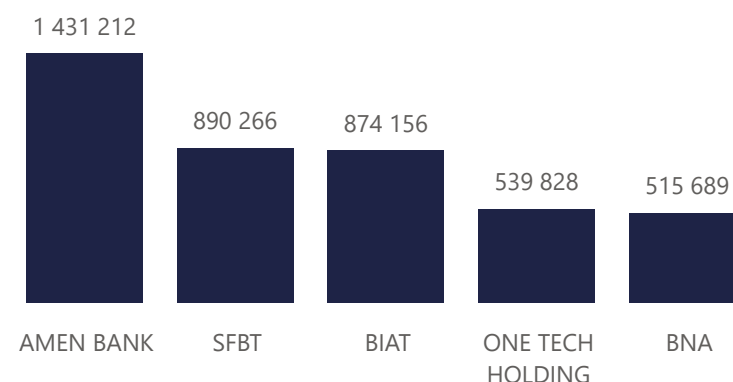
INDICES SECTORIELS	Indice du Jour	Indice Veille	Var. du Jour	Var. sur l'année	Poids dans TUNINDEX	Plus haut de l'année	Plus bas de l'année
INDICE DES STE FINANCIERES	11 168,91	11 344,89	-1,55 %	7,14 %	63,97 %	28/01/2026	11 415,71
INDICE DES BANQUES	10 375,19	10 559,65	-1,75 %	7,30 %	56,22 %	28/01/2026	10 638,55
INDICE DES ASSURANCES	19 912,80	20 039,14	-0,63 %	0,54 %	4,09 %	29/01/2026	20 039,14
INDICE DES SERVICES FINANCIERS	21 140,68	21 039,72	0,48 %	12,86 %	3,67 %	27/01/2026	21 480,70
INDICE DES SERVICES AUX CONSOMMATEURS	5 332,16	5 331,29	0,02 %	6,98 %	3,40 %	30/01/2026	5 332,16
INDICE DE DISTRIBUTION	8 400,79	8 399,43	0,02 %	6,98 %	3,40 %	30/01/2026	8 400,79
INDICE DES BIENS DE CONSOMMATION	12 190,58	12 394,76	-1,65 %	7,37 %	21,46 %	28/01/2026	12 419,33
INDICE AGRO-ALIMENTAIRE ET BOISSONS	15 307,87	15 586,36	-1,79 %	8,84 %	16,63 %	28/01/2026	15 617,09
INDICE DES PRODUITS MENAGERS ET DE SOIN PERSONNEL	3 637,62	3 680,48	-1,16 %	2,59 %	4,83 %	15/01/2026	3 719,77
INDICE DES INDUSTRIES	1 841,68	1 841,01	0,04 %	2,28 %	7,05 %	28/01/2026	1 841,80
INDICE DE BATIMENT ET MATERIAUX DE CONSTRUCTION	780,29	776,06	0,55 %	0,23 %	3,11 %	28/01/2026	780,51
INDICE DES MATERIAUX DE BASE	7 410,87	7 516,32	-1,40 %	9,07 %	2,08 %	28/01/2026	7 679,83



Valeurs les plus actives

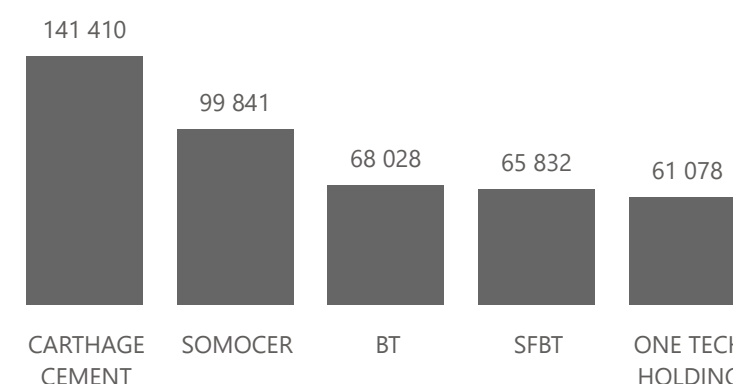
Valeur	Compartiment	Groupe	Capitaux en TND
AMEN BANK	A	11	1 431 212
SFBT	A	11	890 266
BIAT	A	11	874 156
ONE TECH HOLDING	A	11	539 828
BNA	A	11	515 689

Capitaux en TND



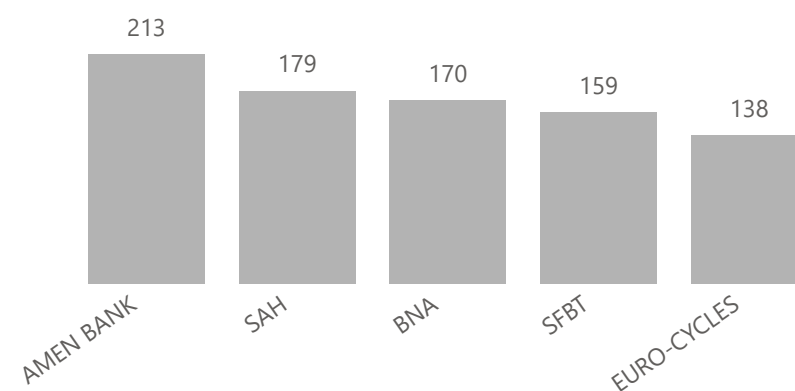
Valeur	Compartiment	Groupe	Quantité
CARTHAGE CEMENT	A	11	141 410
SOMOCER	S	99	99 841
BT	A	11	68 028
SFBT	A	11	65 832
ONE TECH HOLDING	A	11	61 078

Quantité



Valeur	Compartiment	Groupe	Echanges
AMEN BANK	A	11	213
SAH	A	11	179
BNA	A	11	170
SFBT	A	11	159
EURO-CYCLES	B	11	138

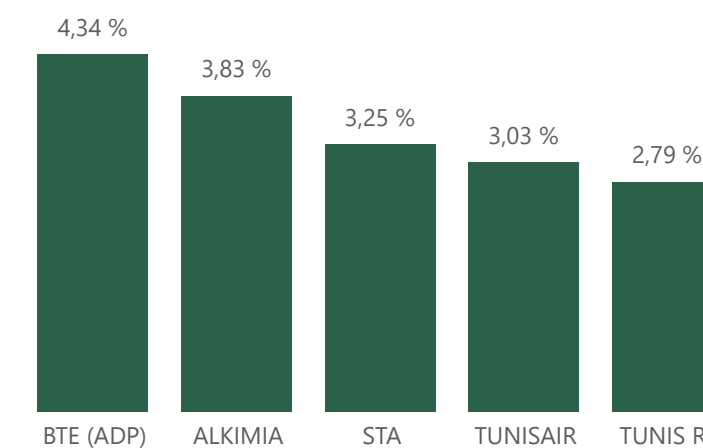
Echanges



Principaux écarts

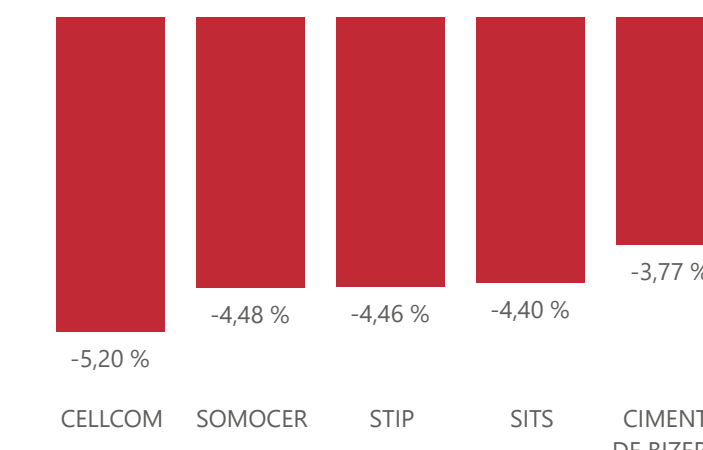
Valeur	Groupe	Cours de Clôture	Var. du Jour
BTE (ADP)	12	3,850	4,34 %
ALKIMIA	99	13,000	3,83 %
STA	11	63,300	3,25 %
TUNISAIR	99	0,340	3,03 %
TUNIS RE	12	12,890	2,79 %

Top 5 hausses



Valeur	Groupe	Cours de Clôture	Var. du Jour
CELLCOM	11	2,550	-5,20 %
SOMOCER	99	0,640	-4,48 %
STIP	99	3,640	-4,46 %
SITS	12	3,690	-4,40 %
CIMENTS DE BIZERTE	12	0,510	-3,77 %


Top 5 baisses



Marchés	Echanges cumulés 2026	Echanges cumulés 2025	Variation	Quantité cumulée 2026	Quantité cumulée 2025	Variation	Capitaux cumulés 2026 en TND	Capitaux cumulés 2025 en TND	Variation
Cote : Titres de Capital	65 451	38 857	68,44 %	22 655 830	16 497 874	37,33 %	219 882 904	127 238 753	72,81 %
Cote : Titres de Créances	39	106	-63,21 %	96 321	167 647	-42,55 %	20 232 194	12 309 495	64,36 %
Hors Cote	19	493	-96,15 %	10 276	412 289	-97,51 %	257 510	1 268 409	-79,70 %
Enregistrements	200	107	86,92 %	4 851 578	4 274 618	13,50 %	138 820 854	32 376 508	328,77 %
Déclarations	0	1	-100,00 %	0	19	-100,00 %	0	331 510	-100,00 %
Total	65 709	39 564	66,08 %	27 614 005	21 352 447	29,32 %	379 193 460	173 524 676	118,52 %

Evolution des capitaux traités en TND 2026/2025

● Capitaux 2026 ● Capitaux 2025



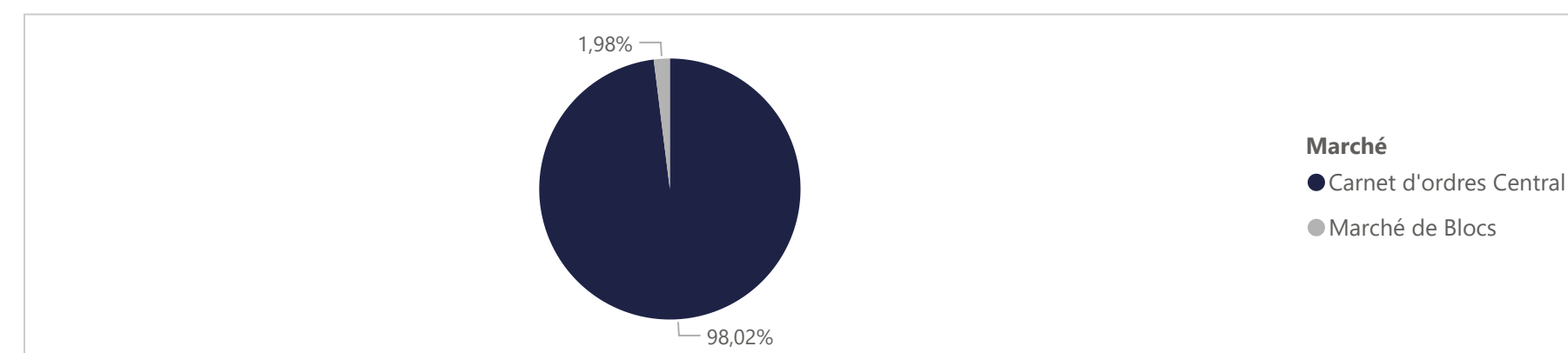
219 882 904

Capitaux traités en TND

Marché	Echanges	Quantité	Capitaux en TND
Cote : Titres de Capital	65 451	22 655 830	219 882 904

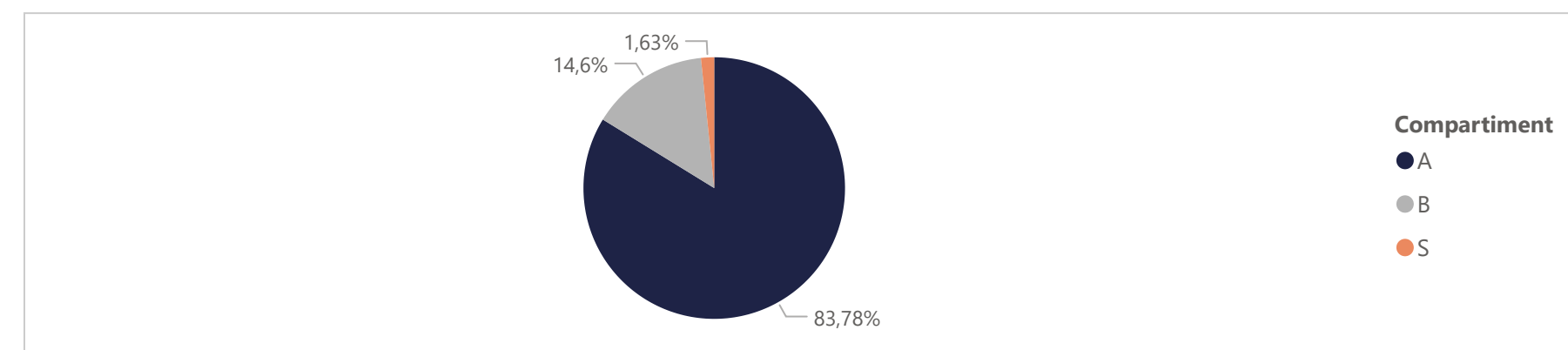
Répartition du volume entre Carnet d'ordres central et Marché de blocs

Marché	Echanges	Quantité	Capitaux en TND	Capitaux en %
Carnet d'ordres Central	65 447	22 278 436	215 537 604	98,02%
Marché de Blocs	4	377 394	4 345 300	1,98%
Total	65 451	22 655 830	219 882 904	100,00%



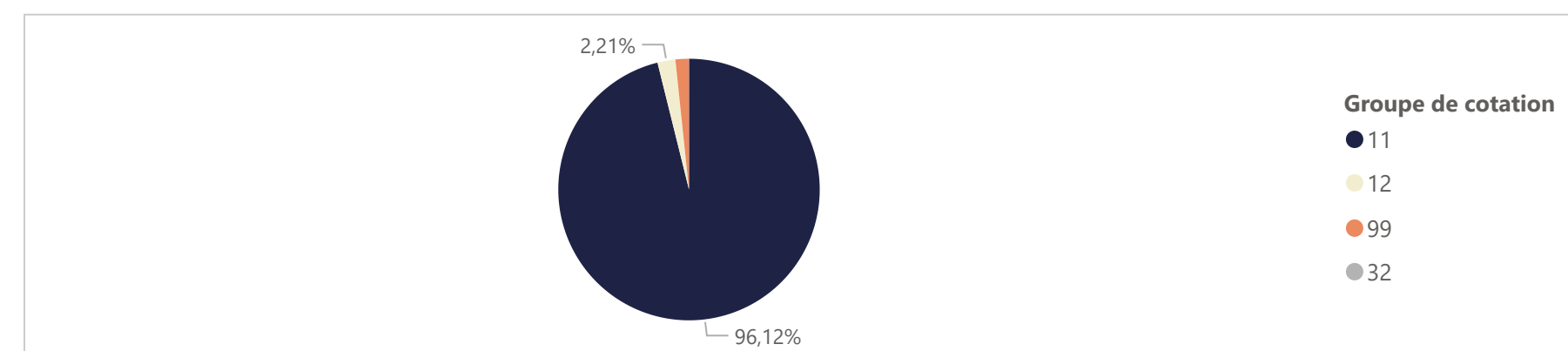
Répartition du volume par Compartiment

Compartiment	Echanges	Quantité	Capitaux en TND	Capitaux en %
A	45 365	15 332 271	184 208 055	83,78%
B	17 367	3 552 597	32 098 157	14,60%
S	2 719	3 770 962	3 576 691	1,63%
Total	65 451	22 655 830	219 882 904	100,00%



Répartition du volume par Groupe de cotation

Groupe de cotation	Echanges	Quantité	Capitaux en TND	Capitaux en %
11	60 272	18 463 120	211 356 866	96,12%
12	1 330	407 837	4 868 558	2,21%
99	2 664	3 770 739	3 574 023	1,63%
32	1 185	14 134	83 457	0,04%
Total	65 451	22 655 830	219 882 904	100,00%

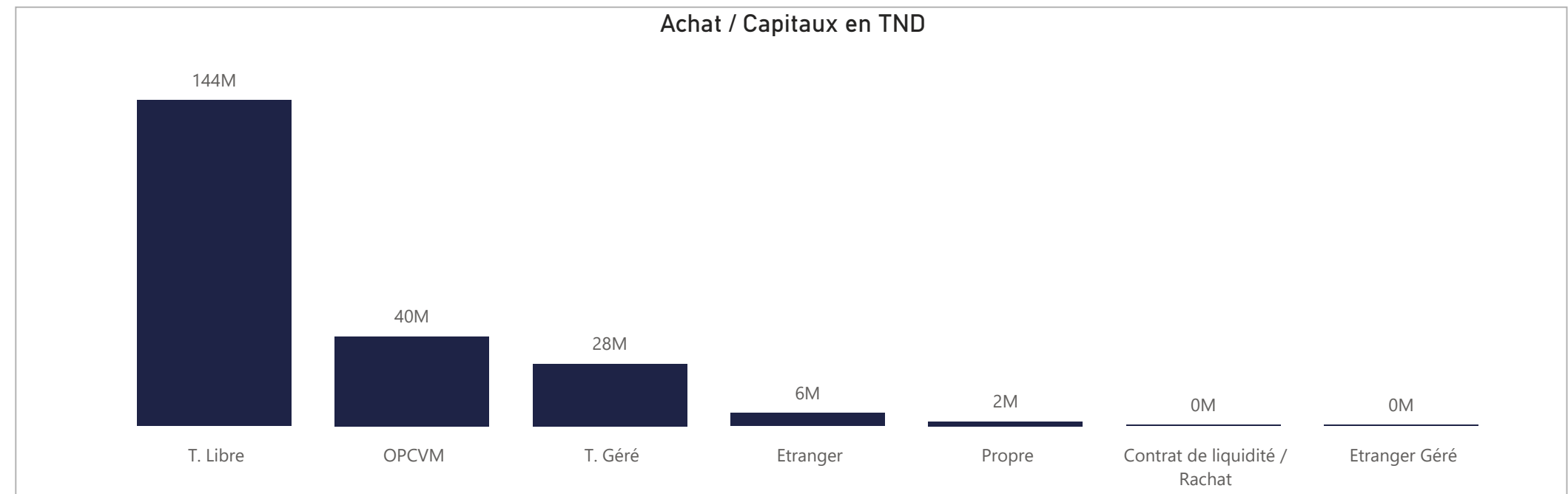


Séance du jour																			Année 2026										
SECTEUR/VALEUR	Code ISIN	MNEMO	Compartiment	Groupe	Mode de Cotation	Titres Admis	Cap. Boursière en MD	Cap. B En %	Echanges Bloc	Quantité Bloc	Capitaux Bloc en TND	Echanges	Quantité	Capitaux en TND	Clôture	Var. du Jour	Indicateur	VWAP	Veille	VWAP	Var. VWAP	Ouverture	Rendement annuel	Echanges Bloc	Quantité Bloc	Capitaux Bloc en TND	Echanges	Quantité	Capitaux en TND
BANQUES						846 256 529	16 436,53	44,31 %	0	0	0	883	205 238	3 986 689								0	0	0	15 054	3 930 613	69 481 797		
BIAT	TN0001800457	BIAT	A	11	Continu	40 800 000	5 218,32	14,07 %		128	6 856	874 156	127,900	-1,99 %				129,976	127,502	-1,90 %		111,000	15,23 %	2 007	107 677	12 986 549			
ATTIJARI BANK	TN0001600154	TJARI	A	11	Continu	50 000 000	3 345,00	9,02 %		68	4 474	301 027	66,900	-1,62 %				68,241	67,284	-1,40 %		66,890	0,01 %	1 342	98 073	6 620 735			
AMEN BANK	TN0003400058	AB	A	11	Continu	34 920 000	1 885,68	5,08 %		213	26 381	1 431 212	54,000	-2,70 %				55,418	54,252	-2,10 %		50,000	8,00 %	3 660	476 683	24 873 779			
BT	TN0002200053	BT	A	11	Continu	270 000 000	1 863,00	5,02 %		116	68 028	475 284	6,900	-2,13 %				7,037	6,987	-0,71 %		6,400	7,81 %	3 029	1 411 576	8 953 448			
UIB	TN0003900107	UIB	A	11	Continu	32 560 000	847,21	2,28 %		19	3 501	91 097	26,020	0,00 %				25,833	26,020	0,72 %		24,850	4,71 %	330	83 735	2 107 815			
BNA	TN0003100609	BNA	A	11	Continu	64 000 000	845,44	2,28 %		170	38 802	515 689	13,210	-2,22 %				13,626	13,290	-2,47 %		12,070	9,44 %	2 291	646 741	8 251 960			
UBCI	TN0002400505	UBCI	A	12	Fixing	20 001 529	777,66	2,10 %		2	100	3 888	38,880	-0,33 %				39,010	38,880	-0,33 %		33,800	15,03 %	156	37 134	1 318 274			
STB	TN0002600955	STB	A	11	Continu	155 375 000	588,87	1,59 %		94	35 655	135 056	3,790	-0,26 %				3,827	3,788	-1,02 %		4,090	-7,33 %	1 457	577 621	2 198 881			
BH BANK	TN0001900604	BH	A	11	Continu	47 600 000	476,00	1,28 %		35	12 176	123 156	10,000	0,00 %				10,162	10,115	-0,46 %		10,300	-2,91 %	206	51 039	515 124			
ATB	TN0003600350	ATB	A	11	Continu	100 000 000	365,00	0,98 %		32	8 512	30 939	3,650	1,39 %				3,602	3,635	0,92 %		3,790	-3,69 %	412	413 701	1 518 732			
WIFACK INT BANK	TN0007200017	WIFAK	A	12	Fixing	30 000 000	220,50	0,59 %		3	653	4 800	7,350	1,94 %				7,210	7,350	1,94 %		7,700	-4,55 %	76	10 924	79 517			
BTE (ADP)	TN0001300557	BTE	B	12	Fixing	1 000 000	3,85	0,01 %		3	100	385	3,850	4,34 %				3,789	3,850	1,61 %		3,500	10,00 %	88	15 709	56 985			
AGRO ALIMENTAIRE ET BOISSONS						571 727 409	9 141,96	24,65 %	0	0	0	363	105 989	1 573 983								0	0	0	8 515	2 502 535	38 597 445		
POULINA GP HOLDING	TN0005700018	PGH	A	11	Continu	180 003 600	3 780,08	10,19 %		116	16 262	340 088	21,000	-0,85 %				21,139	20,913	-1,07 %		18,500	13,51 %	2 888	842 244	16 530 084			
SFBT	TN0001100254	SFBT	A	11	Continu	268 125 000	3 566,06	9,61 %		159	65 832	890 266	13,300	-2,49 %				13,637	13,523	-0,84 %		12,600	5,56 %	2 413	989 255	12 700 842			
DELICE HOLDING	TN0007670011	DH	A	11	Continu	109 814 524	1 578,03	4,25 %		86	23 743	341 226	14,370	-1,58 %				14,611	14,372	-1,64 %		12,900	11,40 %	2 427	496 223	6 718 797			
LAND OR	TN0007510019	LNDOR	B	11	Continu	13 784 285	217,79	0,59 %		2	152	2 403	15,800	0,32 %				15,549	15,809	1,67 %		14,700	7,48 %	787	174 813	2 647 722			
DISTRIBUTION						194 111 628	2 113,66	5,70 %	0	0	0	324	58 640	779 545								0	0	0	4 249	1 337 627	7 799 714		
ARTES	TN0007300015	ARTES	A	11	Continu	38 250 000	487,31	1,31 %		9	615	7 601	12,740	-0,08 %				12,679	12,360	-2,52 %		11,500	10,78 %	503	68 916	830 091			
ENNAKL AUTOMOBILES	TN0007410012	NAKL	A	11	Continu	30 000 000	459,00	1,24 %		53	13 681	206 697	15,300	0,00 %				15,102	15,108	0,04 %		15,080	1,46 %	389	70 968	1 058 536			
CITY CARS	TN0007550015	CITY	A	11	Continu	18 000 000	374,04	1,01 %		30	13 659	281 789	20,780	0,82 %				20,761	20,630	-0,63 %		19,700	5,48 %	437	73 353	1 496 789			
SMART TUNISIE	TNQPQXRODTH8	SMART	B	11	Continu	10 123 443	191,94	0,52 %		23	1 516	28 759	18,960	-3,76 %				19,304	18,970	-1,73 %		19,500	-2,77 %	433	63 055	1 183 626			
MAGASIN GENERAL	TN0006440010	MAG	B	12	Fixing	15 777 070	159,51	0,43 %		5	184	1 860	10,110	0,30 %				10,080	10,110	0,30 %		9,850	2,64 %	42	3 049	30 336			
MONOPRIX	TN0001000108	MNP	B	12	Fixing	25 345 736	157,40	0,42 %		0	0	6 210	0,00 %	NC				6,210				6,090	1,97 %	93	21 566	131 293			
STA	TNNGFLC2986	STA	B	11	Continu	2 000 000	126,60	0,34 %		80	2 805	176 258	63,300	3,25 %				58,353	62,837	7,68 %		37,440	69,07 %	1 052	37 505	1 863 349			
SOTUMAG	TN0006580013	MGR	B	11	Continu	13 200 000	125,80	0,34 %		17	1 607	15 035	9,530	2,58 %				9,263	9,356	1,00 %		8,900	7,08 %	207	34 363	308 497			
UADH	TN0007690019	UADH	S	99	Fixing	36 953 847	20,69	0,06 %		9	680	381	0,560	0,00 %				0,560				0,600	-6,67 %	134	803 959	440 350			
CELLCOM	TN0007590011	CELL	B	11	Continu	4 461 532	11,38	0,03 %		98	23 893	61 164	2,550	-5,20 %				2,691	2,560	-4,87 %		3,320	-23,19 %	959	160 893	456 848			
ASSURANCE						155 551 793	2 006,51	5,41 %	0	0	0	150	39 554	668 923								0	0	0	3 343	878 852	11 212 837		
STAR	TN0006060016	STAR	A	11	Continu	10 000 003	590,00	1,59 %		55	4 838	285 106	59,000	-1,50 %				58,934	58,931	-0,01 %		63,780	-7,49 %	982	66 530	3 911 290			
ASTREE	TN0003000452	AST	A	12	Fixing	6 000 000	276,00	0,74 %		0	0	46,000	0,00 %	NC								45,990	0,02 %	17	601	27 531			
ASSUR MAGHREBIA	TN0007830011	ASSMA	A	11	Continu	4 500 000	268,20	0,72 %		1	200	11 920	59,600	0,00 %				59,705	59,600	-0,18 %		56,500	5,49 %	234	38 088	2 262 034			
BNA ASSURANCES	TN0007680010	BNASS	A	11	Continu	87 391 790	262,18	0,71 %		25	5 988	17 972	3,000	-1,64 %				3,007	3,001	-0,20 %		3,140	-4,46 %	1 062	341 803	1 041 032			
TUNIS RE	TN0007380017	TRE	B	12	Fixing	20 000 000	257,80	0,70 %		55	26 716	340 612	12,890	2,79 %				12,250	12,749	4,07 %		10,380	24,18 %	392	203 190	2 336 343			
ASSU MAGHREBIA VIE	TNDKJ8O68X14	AMV	B	11	Continu	25 000 000	184,75	0,50 %		14	1 812	13 314	7,390	-1,47 %				7,497	7,348	-1,99 %		6,650	11,13 %	655	228 616	1 633 095			
BH ASSURANCE	TN0006550016	BHASS	B	12	Fixing	2 660 000	167,58	0,45 %		0	0	63,000	0,00 %	NC								63,000	0,00 %	1	24	1 512			
SERVICES FINANCIERS						131 016 000	1 616,91	4,36 %	0	0	0	79	11 826	351 900								0	0	0	3 453	885 717	15 345 220		
TUNISIE LEASING F	TN0002100907	TLS	A	11	Continu	10 800 000	451,22	1,22 %		37	4 180	174 432	41,780	1,90 %				41,910	41,730	-0,43 %		32,750	27,57 %	1 180	162 262	5 927 644			
SPDIT - SICAF	TN0001400704	SPDIT	A	11	Continu	28 000 000	364,56	0,98 %		3	1 015	13 015	13,020	0,93 %				12,900	12,823	-0,60 %		12,700	2,52 %	184	46 797	597 363			
ATL	TN0004700100	ATL	B	11	Continu	32 500 000	235,63	0,64 %		12	1 195	8 683	7,250	0,14 %				7,239	7,266	0,37 %		6,100	18,85 %	1 065	447 046	2 993 607			
CIL	TN0004200853	CIL	B	11	Continu	7 000 000	224,70	0,61 %		15	4 320	138 673	32,100	0,00 %				32,141	32,100	-0,13 %		28,250	13,63 %	466	149 969	4 515 561			
ATTIJARI LEASING	TN0006610018	TJL	B	11	Continu	2 750 000	82,50	0,22 %		10	514	15 657	30,000	-1,64 %				30,457	30,461	0,01 %		29,250	2,56 %	167	15 356	456 397			
HANNIBAL LEASE	TN0007310139	HL	B	12	Fixing	11 000 000																							

Séance du jour										Année 2026		
Secteur / Emetteur / Valeur	Code ISIN	MNEMO	Groupe	Echanges	Quantité	Capitaux en TND	Dernier cours	Indicateur	Echanges	Quantité	Capitaux en TND	
TECHNOLOGIE												
TELNET HOLDING												
TUN DA 1/10 010719	TN0007440035	TLN19	32					NC	2	5	4	
BANQUES												
ATTIJARI BANK												
TJARI - (DA)	TN0001600162	TJADA	32					NC	0	0	0	
TJARI - Da39	TN0001600261	TJA39	32					NC	0	0	0	
TJARIDA1/40 250518	TN0001600501	TJA18	32					NC	8	27	51	
TJARIDA4/21 300425	TN823JXM7775	TJA25	32	2	6	75	12,500		123	682	8 549	
BIAT												
BIAT Da32 4/60	TN0001800465	BIA32	32					NC	0	0	0	
BIAT Da36 1/24	TN0001800507	BIA36	32					NC	3	7	6	
BIAT DA1/20 290620	TN0001800622	BIA20	32					NC	16	98	685	
BIAT DA1/7 291124	TN633R178F70	BIA24	32	4	5	73	14,500		96	286	6 336	
BH BANK												
BQ HABITAT (Da)	TN0001900612	BHDA	32					NC	0	0	0	
BH Da 1/20 150999	TN0001900679	BH12	32					NC	0	0	0	
BH Da1/25 14022000	TN0001900711	BH14	32					NC	0	0	0	
BHDA 1/15 28052007	TN0001900778	BHDA7	32					NC	1	2	3	
BH DA 1/3 270715	TN0001900901	BH15	32					NC	2	5	27	
BH DA 1/5 171117	TN0001900992	BH17	32					NC	2	6	12	
BT												
BQ DE TSIE - Da	TN0002200103	BTDA	32					NC	0	0	0	
BT Da 3/10 170599	TN0002200210	BT149	32					NC	0	0	0	
BTDA1/7(12/01)	TN0002200251	BT154	32					NC	0	0	0	
BT Da 1/2 23052005	TN0002200319	BTDA6	32					NC	0	0	0	
BT Da 1/2 10/06/09	TN0002200327	BTDA9	32					NC	0	0	0	
BT Da 1/3 280613	TN0002200335	BT13	32					NC	3	56	25	
BT DA 1/5 03062016	TN0002200343	BT16	32					NC	0	0	0	
BT DA 1/4 04052018	TN0002200350	BT18	32					NC	4	10	21	
BT DA 1/5 10052022	TNYHLWKDE9D7	BT22	32					NC	13	32	38	
UBCI												
UBCI Da 1/6 010900	TN0002400570	UBC00	32					NC	0	0	0	
UBCI Da 3/7 010704	TN0002400646	UBC04	32					NC	0	0	0	
UBCI Da 1/2 150710	TN0002400653	UBC10	32					NC	0	0	0	
UBCI Da8/33 141013	TN0002400695	UBC13	32					NC	16	47	284	
BNA												
BNA Da 1/10 040509	TN0003100633	BNA09	32					NC	0	0	0	
BNA DA 1/10 200618	TN0003100740	BNA18	32					NC	7	33	47	
BNA DA 1/55 150419	TN0003100815	BNA19	32					NC	9	168	40	
AB												
AB Da 26 3/37	TN0003400108	AB26	32					NC	0	0	0	
AB Da 29 3/40	TN0003400116	AB29	32					NC	0	0	0	
AB Da 34 2/59	TN0003400157	AB34	32					NC	0	0	0	
AB Da 1/27	TN0003400207	ABA38	32					NC	0	0	0	
ABDA 1/14 11122007	TN0003400272	ABDA7	32					NC	0	0	0	
AB Da 3/37 281209	TN0003400371	ABDA9	32					NC	0	0	0	
AB Da 1/10 110613	TN0003400454	AB13	32					NC	0	0	0	
AB DA1/24 0802016	TN0003400512	AB16	32					NC	3	14	46	
AB DA1/25 300617	TN0003400579	AB17	32					NC	3	11	121	
AB DA 1/7 12102023	TNMY01P210QP7	AB23	32					NC	6	11	240	
AB DA 2/13 281024	TN66JFM5A518	AB24	32					NC	37	150	1117	
ATB												
ATBDA1/7 09/11/05	TN0003600434	ATBDA	32					NC	0	0	0	
ATB Da 1/10 151208	TN0003600517	ATB08	32					NC	0	0	0	
ATB Da 1/16 161210	TN0003600616	ATB10	32					NC	2	13	3	
WIFAK INTERNATIONAL BANK												
WIFAK DA1/2 121015	TN0007200132	WIF15	32					NC	0	0	0	
ASSURANCE												
ASTREE												
ACT DA 1/2 140817	TN0003000528	AST17	32					NC	0	0	0	
STAR												
STAR DA 7/6 221225	TN17FVNGCJ77	STAR5	32	3	4	248	62,030		162	820	55 105	
BNA ASSURANCES												
AMI DA 1/4 110817	TN0007680044	AMI17	32					NC	0	0	0	
AMI DA27/35 241120	TN0007680051	AMI20	32					NC	0	0	0	
SERVICES FINANCIERS												
SPDIT SICAF												
SPDIT Da 1/24 3512	TN0001400720	SPD12	32					NC	0	0	0	
TUNISIE LEASING ET FACTORING												
TUN. LEAS. (Da 10)	TN0002100915	TLSDA	32					NC	0	0	0	
TLS Da 1/4	TN0002100956	TL001	32					NC	0	0	0	
TLS Da 1/5 02012020	TN0002100980	TL501	32					NC	0	0	0	
TLS Da 1/6 18121203	TN0002101012	TL503	32					NC	0	0	0	
TLS Da 1/7 061204	TN0002101061	TL504	32					NC	0	0	0	
TLS Da1/55 010307	TN0002101152	TL507	32					NC	0	0	0	
TLS Da 1/56 030308	TN0002101210	TL508	32					NC	1	38	34	
TLS Da 1/57 020309	TN0002101319	TL509	32					NC	3	22	14	
TLS Da 1/68 301209	TN0002101392	TL592	32					NC	5	54	27	
TLS Da 1/69 010210	TN0002101400	TL510	32					NC	5	56	28	
TLS Da 3/80 010213	TN0002101590	TL513	32					NC	5	52	63	
TL DA3/83 10022014	TN0002101749	TL514	32					NC	9	111	128	
TL DA2/43 02022015	TN0002101814	TL515	32					NC	4	20	30	
TLS DA1/23 010719	TN0002102044	TL519	32					NC	8	60	82	
CIL												
CIL DA 2007 1/4	TN0004201042	CIL07	32					NC	0	0	0	
CIL Da 1/5 301208	TN0004201117	CIL08	32					NC	0	0	0	
CIL Da 1/3 110610	TN0004201216	CIL10	32					NC	1	1	6	
CIL Da 1/4 030611	TN0004201281	CIL11	32					NC	1	1	6	
CIL DA2/5 15052023	TNEOEJKAP2R7	CIL23	32					NC	1	1	5	
ATL												
ATL Da 1/5 290808	TN0004700266	ATL08	32					NC	0	0	0	
ATL Da 2/17 261112	TN0004700472	ATL12	32					NC	0	0	0	
ATTIJARI LEASING												
ATTIJARI LS ROMPU	TN0006610141	TJLR	32					NC	0	0	0	
TJL DA 3/1 210717	TN0006610448	TJL17	32					NC	7	66	415	
BH LEASING												
ML DA 1/4 250515	TN0006720072	ML15	32					NC	5	5	3	
HANNIBAL LEASE												
HL DA 1/10 180817	TN0007310378	HL17	32					NC	0	0	0	
HL DA37/100 090720	TN0007310519	HL20	32					NC	12	221	481	
TELECOMMUNICATIONS												
SOTETEL												
SOTETEL Da1/6	TN0006530059	SOT01	32					NC	1	2	4	
SOT Da 1/5 010102	TN0006530067	SOT02	32					NC	0	0	0	
SOT Da 1/5 010703	TN0006530075	SOT03	32					NC	0	0	0	
SOT Da 1/10 150704	TN0006530083	SOT04	32					NC	0	0	0	
SOT Da1/23 010906	TN0006530091	SOT06	32					NC	1	7	2	
DISTRIBUTION												
MONOPRIX												
MONOPRIX Da	TN0001000116	MNPDA	32					NC	0	0	0	
MNP Da 1/2 100611	TN0001000124	MNP11	32					NC	0	0	0	
MNP Da 1/5 040612	TN0001000132	MNP12	32					NC	0	0	0	
MNP Da 1/5 160615	TN0001000140	MNP15	32					NC	6	8	6	
MAGASIN GENERAL												
MAG GEN Da 1/2	TN0006440028	MGDA4	32					NC	0	0	0	
SOTUMAG												
MGR Da1/3 050710	TN0006580021	MGR10	32					NC	0	0	0	
MGR DA 1/10 201217	TN0006580039	MGR17	32					NC	0	0	0	
ARTES												
ARTES Da1/4 230712	TN0007300023	ART12	32					NC	0	0	0	
ARTES Da1/5 040313	TN0007300031	ART13	32					NC	0	0	0	
CITY CARS												
CITY DA1/3 230919	TN0007550023	CTV19	32					NC	2	3	21	
SMART TUNISIE												
SMART DA1/5 070623	TN71DY8X6058	SMT23	32					NC	7	11	30	
SMART DA1/6 111124	TN7PHUMS9G2	SMT24	32	2	5	15	3,000		17	54	169	
VOYAGE ET LOISIRS												
TUNISAIR												
TUNISAIR - Da 01	TN0001200419	TAIDA	32					NC	0	0	0	
TUNISAIR - Da 04	TN0001200468	TA04	32					NC	0	0	0	
TAIR Da1/10 010799	TN0001200476	TA09	32					NC	0	0	0	
TAIR Da1/10 030700	TN0001200492	TA00	32					NC	0	0	0	
TUNISAIR Da 1/10	TN0001200518	TA01	32					NC	1	27	1	
TAIR Da1/22 310806	TN0001200534	TA06	32					NC				

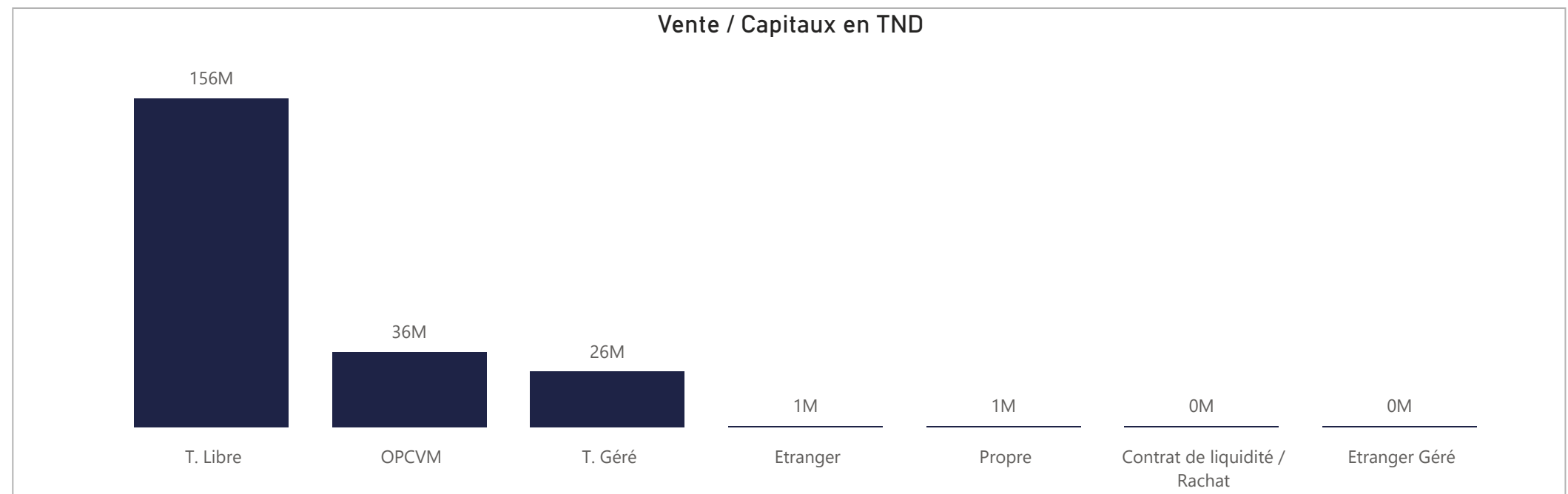
ACHAT

Achat	Echanges	Quantité	Capitaux en TND	Capitaux en %
T. Libre	52 193	16 263 631	144 119 552	65,54%
OPCVM	6 216	3 650 221	39 720 950	18,06%
T. Géré	5 693	1 996 736	27 643 306	12,57%
Etranger	869	476 583	5 865 195	2,67%
Propre	292	166 346	2 089 700	0,95%
Contrat de liquidité / Rachat	168	93 213	357 291	0,16%
Etranger Géré	20	9 100	86 909	0,04%
Total	65 451	22 655 830	219 882 904	100,00%



VENTE

Vente	Echanges	Quantité	Capitaux en TND	Capitaux en %
T. Libre	49 050	17 109 127	156 213 763	71,04%
OPCVM	7 569	3 397 488	35 671 117	16,22%
T. Géré	8 454	2 040 409	26 363 928	11,99%
Etranger	133	36 288	641 174	0,29%
Propre	136	53 977	532 921	0,24%
Contrat de liquidité / Rachat	102	14 239	437 318	0,20%
Etranger Géré	7	4 302	22 682	0,01%
Total	65 451	22 655 830	219 882 904	100,00%



ACHAT

Marché Principal

Mois	Contrat de liquidité / Rachat	Etranger	Etranger Géré	OPCVM	Propre	T. Géré	T. Libre	Total
janvier	357 291	5 865 195	86 909	39 720 950	2 089 700	27 643 306	144 119 552	219 882 904
2		144 155	1 232	793 146	108 260	579 512	3 072 126	4 698 432
5	16 692	1 290 541	1 836	517 385	91 130	632 022	4 551 157	7 100 763
6	16 363	152 280		1 867 306	206 253	527 738	3 911 889	6 681 828
7	15 631	157 020	2 925	490 645	62 438	681 774	4 357 407	5 767 841
8	7 721	204 112		266 502	2 975	248 253	4 127 123	4 856 686
9	16 348	278 983		158 114		863 258	3 744 047	5 060 750
12	16 982	47 392		1 372 833	6 354	572 969	4 289 093	6 305 624
13	16 800	95 226		1 243 048	4 434	293 264	3 985 066	5 637 838
14	16 446	174 358		1 419 494	128 473	2 243 539	12 338 180	16 320 489
15	15 200	94 722		2 597 334	201 306	1 771 079	11 705 293	16 384 933
16	17 823	39 928		1 760 324	11 570	1 112 940	9 439 750	12 382 336
19	19 276	39 523		1 770 266	303 000	1 292 992	4 830 536	8 255 594
20	19 395	56 267		1 692 782	83 537	766 502	6 184 392	8 802 876
21	20 946	399 315		1 841 410		472 534	6 669 815	9 404 021
22	24 598	149 380	34 830	2 084 585	3 275	1 238 543	6 452 294	9 987 505
23	20 815	423 984	21 250	3 453 195	117 745	4 326 804	7 424 351	15 788 144
26	19 761	781 693	22 136	1 469 673	96 377	1 322 839	7 087 316	10 799 793
27	20 195	1 177 867		5 062 807	239 504	2 441 279	11 141 192	20 082 844
28	15 392	155 587		4 162 361	68 700	4 014 824	14 346 991	22 763 855
29	19 250	189		3 471 202	58 160	1 069 440	7 995 744	12 613 985
30	21 657	2 673	2 700	2 226 538	296 210	1 171 199	6 465 790	10 186 767
Total	357 291	5 865 195	86 909	39 720 950	2 089 700	27 643 306	144 119 552	219 882 904

Marché de Bloc

Mois	T. Libre	Total
janvier	4 345 300	4 345 300
15	2 172 402	2 172 402
16	2 172 899	2 172 899
Total	4 345 300	4 345 300

VENTE

Marché Principal

Mois	Contrat de liquidité / Rachat	Etranger	Etranger Géré	OPCVM	Propre	T. Géré	T. Libre	Total
janvier	437 318	641 174	22 682	35 671 117	532 921	26 363 928	156 213 763	219 882 904
2	4 746	1 658		1 928 405		310 823	2 452 800	4 698 432
5	5 057	52 666		3 001 083	7 483	456 592	3 577 883	7 100 763
6	5 848	7 737		768 056		561 713	5 338 474	6 681 828
7	5 933		11 364	759 026		672 008	4 319 511	5 767 841
8	5 933	1 392		926 380		270 394	3 652 587	4 856 686
9	6 293	563		484 426		433 688	4 135 780	5 060 750
12	5 006	37 099		1 615 331		440 129	4 208 059	6 305 624
13	2 910			1 191 801		479 627	3 963 499	5 637 838
14	7 569			2 727 431		1 742 668	11 842 822	16 320 489
15	16 923		3 945	2 428 211		2 054 300	11 881 553	16 384 933
16	42 326			1 947 290		1 270 914	9 121 805	12 382 336
19		4 004		760 476	52 000	1 200 566	6 238 549	8 255 594
20	15 000	47 670		1 377 759		1 515 137	5 847 309	8 802 876
21	28 700	16		1 618 426		1 732 067	6 024 811	9 404 021
22	29 718	144 560		600 082		1 466 188	7 746 957	9 987 505
23	35 560	85 225		2 002 701		1 699 832	11 964 826	15 788 144
26	46 221			952 501		1 780 207	8 020 864	10 799 793
27	39 045	61 590		2 592 469		3 000 512	14 389 228	20 082 844
28	39 851	32 099	3 703	4 708 318	323 043	3 109 662	14 547 180	22 763 855
29	41 881	147	3 670	1 617 045	150 396	1 308 490	9 492 357	12 613 985
30	52 799	164 749		1 663 900		858 412	7 446 907	10 186 767
Total	437 318	641 174	22 682	35 671 117	532 921	26 363 928	156 213 763	219 882 904

Marché de Bloc

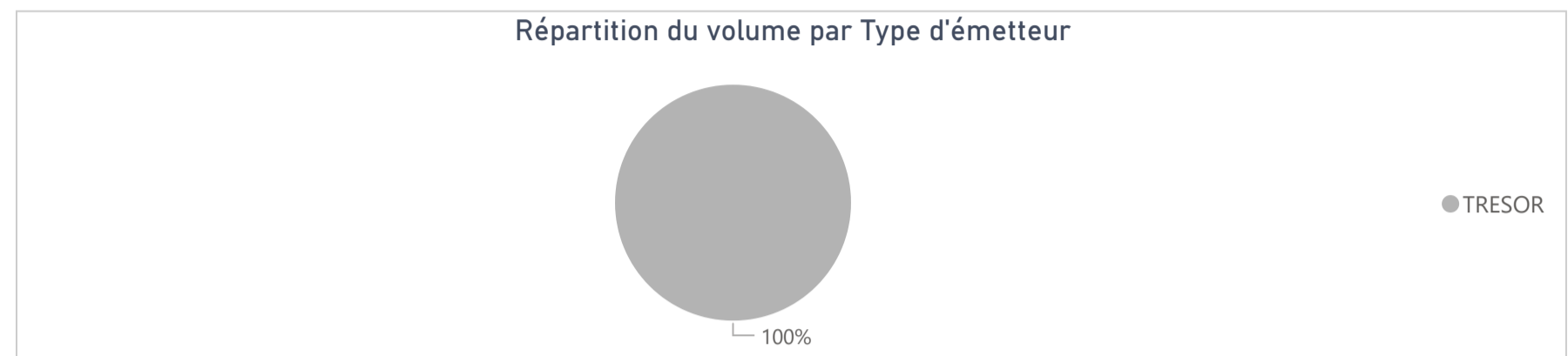
Mois	T. Libre	Total
janvier	4 345 300	4 345 300
15	2 172 402	2 172 402
16	2 172 899	2 172 899
Total	4 345 300	4 345 300

20 232 194

Capitaux traités sur l'année en TND

Marché	Echanges	Quantité	Capitaux en TND
Cote : Titres de Créances	39	96 321	20 232 194

Type d'émetteur	Echanges	Quantité	Capitaux en TND	Capitaux en %
TRESOR	39	96 321	20 232 194	100,00%
Total	39	96 321	20 232 194	100,00%



Achat	Echanges	Quantité	Capitaux en TND	Capitaux en %
OPCVM	24	88 883	20 166 467	99,68%
T. Libre	7	4 911	40 978	0,20%
T. Géré	8	2 527	24 748	0,12%
Total	39	96 321	20 232 194	100,00%

Vente	Echanges	Quantité	Capitaux en TND	Capitaux en %
OPCVM	15	16 848	12 951 630	64,01%
Propre	1	70 000	7 192 299	35,55%
T. Libre	21	8 647	80 123	0,40%
T. Géré	2	826	8 142	0,04%
Total	39	96 321	20 232 194	100,00%

Répartition des capitaux traités en TND par catégorie de donneurs d'ordres

ACHAT				
Mois	OPCVM	T. Géré	T. Libre	Total
janvier	20 166 467	24 748	40 978	20 232 194
7		9 118	26 169	35 287
8	10 848 420			10 848 420
9			2 095	2 095
12	51 042	4 175		55 216
13	499			499
14	7 192 299			7 192 299
16	115 756			115 756
19	155 711	1 426		157 136
20	54 536			54 536
21	524 833			524 833
22	59 769	7 201		66 970
26			12 714	12 714
27		1 600		1 600
30	1 163 604	1 229		1 164 833
Total	20 166 467	24 748	40 978	20 232 194

VENTE					
Mois	OPCVM	Propre	T. Géré	T. Libre	Total
janvier	12 951 630	7 192 299	8 142	80 123	20 232 194
7			7 644	27 643	35 287
8	10 848 420				10 848 420
9				2 095	2 095
12	51 042			4 175	55 216
13	499		499		499
14		7 192 299			7 192 299
16	105 687			10 070	115 756
19	155 711			1 426	157 136
20	50 317			4 219	54 536
21	524 833				524 833
22	52 017			14 953	66 970
26				12 714	12 714
27				1 600	1 600
30	1 163 604			1 229	1 164 833
Total	12 951 630	7 192 299	8 142	80 123	20 232 194

Séance du jour														Année 2026			
Valeur	Code ISIN	MNEMO	Groupe	Echanges	Quantité	Capitaux en TND	Clôture en %	Var. du Jour	Indicateur	VWAP Veille en %	VWAP en %	Var. VWAP	Ouverture en %	Echanges	Quantité	Capitaux en TND	
BTA 6.3% Oct 2026	TN0008000580	B1026	21				98,000	0,00 %	NC				98,000	0	0	0	
BTA6.7% Avril 2028	TN0008000606	B0428	21				93,100	0,00 %	NC				93,100	0	0	0	
BTA 6.3% Mars 2026	TN0008000622	B0326	21				99,780	0,00 %	NC				99,780	2	1 018	1 069 703	
BTA 6,6% Mars 2027	TN0008000655	B0327	21				97,100	0,00 %	NC				97,100	0	0	0	
BTA 7,5% Juil 2032	TN0008000663	B0732	21				97,000	0,00 %	NC				97,000	0	0	0	
BTA 7% Juil 2028	TN0008000697	B0728	21				90,500	0,00 %	NC				90,500	0	0	0	
BTA 7,2% Fev 2027	TN0008000721	B0227	21	1	1 100	1 163 604	98,740	0,11 %			98,740		97,590	4	8 700	9 161 709	
BTA 7,4% Fev 2030	TN0008000739	B0230	21				93,700	0,00 %	NC				93,540	1	50	50 317	
BTA 7,2% Mai 2027	TN0008000747	B0527	21				96,510	0,00 %	NC				96,510	0	0	0	
BTA 8% Nov 2030	TN0008000762	B1130	21				97,000	0,00 %	NC				97,000	0	0	0	
BTA 7,3% Dec 2027	TN0008000770	B1227	21				91,050	0,00 %	NC				91,050	0	0	0	
BTA 7,5% Janv 2028	TN0008000796	B0128	21				100,000	0,00 %	NC				100,000	0	0	0	
BTA 8% Mars 2033	TN0008000804	B0333	21				100,000	0,00 %	NC				100,000	0	0	0	
BTA 7,5% Dec 2028	TN0008000812	B1228	21				94,720	0,00 %	NC				94,720	0	0	0	
BTA 8,8% Sept 2032	TN14N1SD7B2	B0932	21				100,000	0,00 %	NC				100,000	0	0	0	
BTA 8% Janv 2029	TNHUVZNLATV4	B0129	21				100,000	0,00 %	NC				100,000	0	0	0	
BTA 8,25% Juin2031	TNN0S0ORH1F1	B0631	21				95,300	0,00 %	NC				95,300	0	0	0	
BTA 9% sept 2029	TNLRQIPOJY4	B0929	21				99,100	0,00 %	NC				98,700	2	430	438 126	
BTA 9,4% aout 2033	TNNUS2JABSF6	B0833	21				99,950	0,00 %	NC				100,010	1	800	831 328	
BTA 9,5% aout 2035	TN19GXXADLD0	B0835	21				100,000	0,00 %	NC				100,000	0	0	0	
BTA 9,70% Oct 2027	TN9EGII9CQ82	B1027	21				101,270	0,00 %	NC				100,000	1	50	52 017	
BTA 9,87% Oct 2031	TNOODT102PF5	B1031	21				100,000	0,00 %	NC				100,000	0	0	0	
BTA 9,80% Oct 2028	TN87SF5T9RO3	B1028	21				100,000	0,00 %	NC				100,000	0	0	0	
BTA 9,89% Juin2033	TNI5BPOGW9F1	B0633	21				100,000	0,00 %	NC				100,000	0	0	0	
BTA 9,90% Dec 2034	TNXJGTXAROH4	B1234	21				100,000	0,00 %	NC				100,000	0	0	0	
BTA 9,87% Janv2032	TNCYAUIJ413	B0132	21				102,110	0,00 %	NC				101,310	1	550	562 200	
BTA 9,83% mars2034	TNV7HGOLTYL8	B0334	21				100,000	0,00 %	NC				100,000	0	0	0	
BTA 9,28% juin2028	TNL8K8A9Q440	B0628	21				100,000	0,00 %	NC				100,000	0	0	0	
BTA 9,49% juin2034	TNBF55WVBO32	B0634	21				100,000	0,00 %	NC				100,000	0	0	0	
BTA 9,37% juin2029	TNNC6SZ1UFM6	B0629	21				100,270	0,00 %	NC				100,000	1	100	105 687	
BTA 9,45% juil2035	TNEHPA8HGPD7	B0735	21				100,000	0,00 %	NC				100,000	0	0	0	
BTA 9,31% juin2030	TNXS9NK4WGP1	B0630	21				99,930	0,00 %	NC				100,730	1	150	155 711	
BTA 9,28% mars2029	TN5NNTY0MW72	B0329	21				100,000	0,00 %	NC				100,000	0	0	0	
BTA 9,40% Dec 2035	TNQEVW1AZTU8	B1235	21				100,000	0,00 %	NC				100,000	0	0	0	
ENAT2021 8,70%A PP	TN0008000820	NA26	21				95,000	0,00 %	NC				97,500	1	100	499	
E NAT 2021 8,80% B	TN0008000838	NB26	21				100,000	0,00 %	NC				100,000	1	5 000	524 833	
E NAT 2021 8,90% C	TN0008000846	NC28	21				93,000	0,00 %	NC				93,000	0	0	0	
ENAT22021 8,70%APP	TN0008000887	NA226	21				97,000	0,00 %	NC				97,000	0	0	0	
ENAT2 2021 8,80% B	TN0008000895	NB226	21				100,000	0,00 %	NC				100,000	0	0	0	
ENAT2 2021 8,90% C	TN0008000903	NC228	21				95,000	0,00 %	NC				95,000	0	0	0	
ENAT2 HASSAN21 APP	TN0008000853	NH226	21				100,000	0,00 %	NC				100,000	0	0	0	
ENAT32021 8,70%APP	TNZBXQU5RZ91	NA3F6	21				100,000	0,00 %	NC				97,000	4	2 042	10 339	
ENT32021T+2,45%APP	TNSUXW7EBUQ0	NA3V6	21				95,000	0,00 %	NC				95,000	0	0	0	
ENAT3 2021 8,80% B	TNYZO6UGUZ33	NB3F6	21				94,500	0,00 %	NC				94,500	0	0	0	
ENAT32021 T+2,55%B	TN5QHXZ8T348	NB3V6	21				100,000	0,00 %	NC				100,000	0	0	0	
ENAT3 2021 8,90% C	TN3QL5M1QLW6	NC3F8	21				100,000	0,00 %	NC				100,000	0	0	0	
ENAT32021 T+2,65%C	TNJP2LP1CVE1	NC3V8	21				100,000	0,00 %	NC				100,000	0	0	0	
ENAT3 HASSAN21 APP	TNE5I87AYZT5	NHA36	21				100,000	0,00 %	NC				100,000	0	0	0	
ENAT3 HASSAN2021 B	TNVSDML2VYJ5	NHB36	21				100,000	0,00 %	NC				100,000	0	0	0	
ENAT3 HASSAN2021 C	TNJQ3VIAM1R9	NHC38	21				100,000	0,00 %	NC				100,000	0	0	0	
ENAT1 2022 A 8,80%	TNPSLOPEJVO7	NAF27	21				98,000	0,00 %	NC				95,000	6	1 394	14 695	
ENAT1 2022A T+2,4%	TNLEGO8CKWX3	NAV27	21				100,000	0,00 %	NC				92,500	1	1 170	12 714	
ENAT1 2022 B 8,90%	TNHG2VXQ3BG0	NBF29	21				98,000	0,00 %	NC				100,000	1	20	1 688	
ENAT1 2022B T+2,5%	TN0OU20VQY55	NBV29	21				100,000	0,00 %	NC				100,000	0	0	0	
ENAT1 2022 C 9,10%	TN5XXZZ454U2	NCF32	21				100,000	0,00 %	NC				100,000	0	0	0	
ENAT1 2022CT+2,65%	TNQHMI7RIBR5	NCV32	21				100,000	0,00 %	NC				100,000	0	0	0	
ENAT1 HASSAN2022 A	TNCDR74CL701	NHA27	21				100,000	0,00 %	NC				100,000	0	0	0	
ENAT1 HASSAN2022 B	TNBHB9XIP394	NHB29	21				100,000	0,00 %	NC				100,000	0	0	0	
ENAT1 HASSAN2022 C	TNW11CNSIM5T4	NHC32	21				100,000	0,00 %	NC				100,000	0	0	0	
ENAT22022 9,25%APP	TNJ1M1ZAWYG5	NA2F7	21				99,000	0,00 %	NC				99,000	0	0	0	
ENT2 22 T+2,15%APP	TNQCK0BPZ5A4	NA2V7	21				100,000	0,00 %	NC				100,000	1	1 500	15 830	
ENAT2 2022 9,35% B	TNQVH85WZ2K2	NB2F9	21				101,750	0,00 %	NC				101,750	0	0	0	
ENAT22022 T+2,2% B	TNFOOWIRG8H7	NB2V9	21				100,000	0,00 %	NC				100,000	0	0	0	
ENAT2 2022 9,60% C	TNI9E02MTU05	NC2F2	21				100,700	0,00 %	NC				100,700	0	0	0	
ENAT2 2022T+2,40%C	TN11TIB0EPV4	NC2V2	21				100,000	0,00 %	NC				100,000	0	0	0	
ENAT2 HASSAN22 APP	TNM460WVRRP06	NH2A7	21				65,000	0,00 %	NC				65,000	0	0	0	
ENAT2 HASSAN2022 B	TNU9AUB15T16	NH2B9	21				100,000	0,00 %	NC				100,000	0	0	0	
ENAT2 HASSAN2022 C	TN714WHHNNWN4	NH2C2	21				100,000	0,00 %	NC				100,000	0	0	0	
ENAT32022 9,25%APP	TNXNSU5ILB12	NA3F7	21				93,000	0,00 %	NC				93,000	0	0	0	
ENT3 22 T+2,15%APP	TNWL1ODSXXK1	NA3V7	21				99,000	0,00 %	NC				99,000	0	0	0	
ENAT3 2022 9,35% B	TNRRGVSC8DE36	NB3F9	21				100,170	0,00 %	NC				100,170	0	0	0	
ENAT32022 T+2,2% B	TN0JN6PVVH38	NB3V9	21				100,000	0,00 %	NC				100,000	0	0	0	
ENAT3 2022 9,60% C	TN44A4WPDZOC1	NC3F2	21				100,000	0,00 %	NC				100,000	0	0	0	
ENAT3 2022T+2,40%C	TNI209I05G66	NC3V2	21				100,000	0,00 %	NC				100,000	0	0	0	
ENAT42022 9,35%APP	TNOAYHSVTHY1	NA4F7	21				99,000	0,00 %	NC				99,000	0	0	0	
ENT4 2022 T+2% APP	TN2MV0GUKOAS	NA4V7	21				100,750	0,00 %	NC				100,750	0	0	0	
ENAT4 2022 9,4% B	TNWRCVSYL730	NB4F9	21				96,000	0,00 %	NC				96,000	0	0	0	
ENAT42022T+2,05% B	TN7PM93UZP50	NB4V9	21				100,000	0,00 %	NC				100,000	0	0	0	
ENAT4 2022 9,60% C	TNEFT8MXXYZ3	NC4F2	21				100,000	0,00 %	NC				100,000	0	0	0	
ENAT4 2022T+2,25%C	TNVFSLG1FH4	NC4V2	21				100,000	0,00 %	NC				100,000	0	0	0	
ENAT4HASSAN2022APP	TNA3G5IE2961	NH4A7	21				100,000	0,00 %	NC				100,000	0	0	0	
ENAT4 HASSAN2022 C	TNQR5G236GA1	NH4C2	21				100,000	0,00 %	NC				100,000	0	0	0	
ENAT12023 9,75%APP	TN6DQ00JLT7	NAF28	21				97,000	0,00 %	NC				97,000	0	0	0	
ENT12023T+1,7% APP	TNBYTZTD19Z0	NAV28	21				91,000	0,00 %	NC				91,000	0	0	0	
ENAT1 2023 9,8% B	TNCGJF5TW027	NBF30	21				93,500	0,00 %	NC				93,500	0	0	0	
ENAT12023T+1,75% B	TN3C6DVEWM76	NBV30	21				100,000	0,00 %	NC				100,000	0	0	0	
ENAT1 2023 9,95% C	TNTKTEOSCIW5	NCF33	21				99,000	0,00 %	NC				99,000	0	0	0	
ENAT1 2023T+1,95%C	TNHZAONAPWF9	NCV33	21				100,620	0,00 %	NC				100,620	0	0	0	
ENAT1HASSAN2023APP	TNJ77SUL9423	NHA28	21				100,000	0,00 %	NC				100,000</				

Séance du jour														Année 2026			
Valeur	Emetteur	Code ISIN	MNEMO	Groupe	Echanges	Quantité	Capitaux en TND	Clôture en %	Var. du Jour	Indicateur	VWAP Veille en %	VWAP en %	Var. VWAP	Ouverture en %	Echanges	Quantité	Capitaux en TND
BTE0930 5.85%AP20	BTE	TN0001300607	BE10B	21				100,000	0,00 %	NC				100,000	0	0	0
BTE0232 6.25%P20	BTE	TN0001300623	BE11F	21				100,000	0,00 %	NC				100,000	0	0	0
BTEB0127 11.5%P7-2	BTE	TN0001300680	BE9BF	21				100,000	0,00 %	NC				100,000	0	0	0
BTEB0127T+3.25P7-2	BTE	TN0001300698	BE9BV	21				100,000	0,00 %	NC				100,000	0	0	0
BSA0627 8.75% P5PP	BIAT	TN059Z110G78	B22AF	21				100,000	0,00 %	NC				100,000	0	0	0
BSA0627T+2.55%P5PP	BIAT	TN2XZZTDCR70	B22AV	21				100,000	0,00 %	NC				100,000	0	0	0
BSB0627 8.75% P5	BIAT	TNBLRFH96SL4	B22BF	21				100,130	0,00 %	NC				100,130	0	0	0
BSB0627T+2.55% P5	BIAT	TNUALDKV3BS3	B22BV	21				100,000	0,00 %	NC				100,000	0	0	0
BSC0627 9.15% IF5	BIAT	TNODT45XV9P9	B22CF	21				98,440	0,00 %	NC				98,440	0	0	0
BSC0627T+2.95% IF5	BIAT	TN9MG9S138K0	B22CV	21				91,720	0,00 %	NC				91,720	0	0	0
BSD0629 9.20% P7-2	BIAT	TN8J8QFA4123	B22DF	21				100,000	0,00 %	NC				100,000	0	0	0
BSD0629 T+3% P7-2	BIAT	TNGOJL11N67	B22DV	21				100,000	0,00 %	NC				100,000	0	0	0
BSE0629 9.45% IF7	BIAT	TNPZ2BZUFO23	B22EF	21				100,000	0,00 %	NC				100,000	0	0	0
BSE0629T+3.25% IF7	BIAT	TN4IAOG12753	B22EV	21				100,000	0,00 %	NC				100,000	0	0	0
BSF0632 9.60%P10-5	BIAT	TNGQ611JKPR4	B22FF	21				100,000	0,00 %	NC				100,000	0	0	0
BSF0632T+3.35P10-5	BIAT	TNDJUT047V9	B22FV	21				100,180	0,00 %	NC				100,180	0	0	0
BSG0632 9.70% IF10	BIAT	TNFSFT39R800	B22GF	21				100,760	0,00 %	NC				100,760	0	0	0
BSG0632T+3.45%IF10	BIAT	TNHD4NKEWF69	B22GV	21				100,000	0,00 %	NC				100,000	0	0	0
BH SC0326 10.3P7-2	BH BANK	TN0001901115	B59CF	21				100,000	0,00 %	NC				100,000	0	0	0
BH SC0326T+2.6P7-2	BH BANK	TN0001901123	B59CV	21				100,000	0,00 %	NC				100,000	0	0	0
BHSA1026T+2.55P5-1	BH BANK	TNSH8NXC1WC4	BS21A	21				100,860	0,00 %	NC				100,860	0	0	0
BHSB1026T+2.7%INF5	BH BANK	TNIHW049ARG5	BS21B	21				100,000	0,00 %	NC				100,000	0	0	0
BH SC1028 9.1%P7-2	BH BANK	TNOPIDORGAE6	BS21C	21				99,970	0,00 %	NC				99,970	0	0	0
BHSD1028T+2.9%P7-2	BH BANK	TNA4HARL4UU5	BS21D	21				100,000	0,00 %	NC				100,000	0	0	0
STB0528T+1.75%AP20	STB	TN0002601003	STB8C	21				100,000	0,00 %	NC				100,000	0	0	0
STB0533 T+2.0%AP25	STB	TN0002601011	STB8D	21				100,000	0,00 %	NC				100,000	0	0	0
STB SC1126 11%P7-2	STB	TN0002601169	S91CF	21				100,150	0,00 %	NC				100,150	0	0	0
STBSC1126T+2.8P7-2	STB	TN0002601177	S91CV	21				100,000	0,00 %	NC				100,000	0	0	0
STBSD1126 11,5%IF7	STB	TN0002601185	SB91D	21				100,000	0,00 %	NC				100,000	0	0	0
STB SC0427 11%P7-2	STB	TN0002601219	S20CF	21				100,150	0,00 %	NC				100,150	0	0	0
STBSA0127 8.7% AP5	STB	TNWQSQOMZ65V8	S21AF	21				99,520	0,00 %	NC				99,520	0	0	0
STBSA0127T+2.3%AP5	STB	TN8X3GZLYOR8	S21AV	21				98,820	0,00 %	NC				98,820	0	0	0
STBSB0127 8.95%IF5	STB	TNTGLIP3KDL6	S21BF	21				100,000	0,00 %	NC				100,000	0	0	0
STBSB0127T+2.55IF5	STB	TN4UMPL967X2	S21BV	21				100,000	0,00 %	NC				100,000	0	0	0
STBSC0127 9.1% AP5	STB	TNXFR5BNBPM9	S21CF	21				100,000	0,00 %	NC				100,000	0	0	0
STBSC0127T+2.7%AP5	STB	TN2MYCP047G7	S21CV	21				100,000	0,00 %	NC				100,000	0	0	0
STBSD0127 9.35%IF5	STB	TNL6Z2LXMEP5	S21DF	21				100,000	0,00 %	NC				100,000	0	0	0
STBSE0127 8.7% AP5	STB	TNOR77XCOAH0	S21EF	21				100,000	0,00 %	NC				100,000	0	0	0
AB0528 7.0%AP20	AB	TN0003400330	AB58B	21				100,000	0,00 %	NC				100,000	0	0	0
AB SA0226 9% AP5PP	AB	TN0003400652	AB53A	21				100,000	0,00 %	NC				100,000	0	0	0
AB SB0226 9.2% AP5	AB	TN0003400660	AB53B	21				99,990	0,00 %	NC				99,990	0	0	0
ABSC0228 9.4%AP7-2	AB	TN0003400678	AB53C	21				100,000	0,00 %	NC				100,000	0	0	0
AB SA0428T+2.7P7-2	AB	TN0003400686	AB51A	21				100,000	0,00 %	NC				100,000	0	0	0
AB SB0431T+2.8AP10	AB	TN0003400694	AB51B	21				100,000	0,00 %	NC				100,000	0	0	0
ABSA1028 10.05%AP5	AB	TNDE9EH7SA12	AB3AF	21				100,000	0,00 %	NC				100,000	0	0	0
ABSA1028T+2.15%AP5	AB	TNL8PGUB9C93	AB3AV	21				100,000	0,00 %	NC				100,000	0	0	0
ABSC1030 10.2%P7-2	AB	TN5PTKYMCD13	AB3CF	21				100,000	0,00 %	NC				100,000	0	0	0
ABSC1030T+2.3%P7-2	AB	TNTMU1DJ45H4	AB3CV	21				100,000	0,00 %	NC				100,000	0	0	0
ABSD1030 10.3% IF7	AB	TN0GGA4FRX47	AB3DF	21				100,000	0,00 %	NC				100,000	0	0	0
ABSD1030 T+2.4%IF7	AB	TNR3ZRJWC984	AB3DV	21				100,000	0,00 %	NC				100,000	0	0	0
ABSA1130T+1.65%AP5	AB	TNQK7QIECB53	AB55A	21				100,000	0,00 %	NC				100,000	0	0	0
ABSB1132T+1.75P7-2	AB	TNA3Z7AYXXX2	AB55B	21				100,000	0,00 %	NC				100,000	0	0	0
ATB0527T+1.75%AP20	ATB	TN0003600491	ATB7C	21				100,000	0,00 %	NC				100,000	0	0	0
ATB0532T+2.0%AP25	ATB	TN0003600509	ATB7D	21				100,000	0,00 %	NC				100,000	0	0	0
ATB0529 5.9%P20-5	ATB	TN0003600582	ATB82	21				100,000	0,00 %	NC				100,000	0	0	0
ATBSB0328T+2.1AP10	ATB	TN0003600657	ATB5B	21				100,000	0,00 %	NC				100,000	0	0	0
UIB0729 5.85%AP20	UIB	TN0003900248	UB91C	21				95,000	0,00 %	NC				95,000	0	0	0
UIB0831 6.3%P20	UIB	TN0003900263	U111B	21				91,600	0,00 %	NC				91,600	0	0	0
UIB0133 6.70% AP20	UIB	TN0003900305	UB21C	21				100,000	0,00 %	NC				100,000	0	0	0
BTk0230 5.85%P20	BTk	TN0004620142	BTk9D	21				100,000	0,00 %	NC				100,000	0	0	0
BTk0130 T+2.5% AP5	BTk	TN3Z8RRR997	BTk24	21				100,000	0,00 %	NC				100,000	0	0	0
WIBIC0626 10.75%P7	WIFACK INTERNATIONAL BANK	TN0007200199	WB19C	21				98,000	0,00 %	NC				98,000	0	0	0
WIB ID 0626 11%P7	WIFACK INTERNATIONAL BANK	TN0007200207	WB19D	21				100,000	0,00 %	NC				100,000	0	0	0
WIB A 0128 9.25%P5	WIFACK INTERNATIONAL BANK	TNR4CLXNS261	WB22A	21				100,000	0,00 %	NC				100,000	0	0	0
WIBB0130 9.75%P7-2	WIFACK INTERNATIONAL BANK	TN6K3BUB12	WB22B	21				100,000	0,00 %	NC				100,000	0	0	0
WC0133 10.25%P10-2	WIFACK INTERNATIONAL BANK	TNMC9HTIB5A4	WB22C	21				100,000	0,00 %	NC				100,000	0	0	0
ABC0627 11,5%P7-2	ABC TUNISIE	TN0007780075	AC20B	21				100,000	0,00 %	NC				100,000	0	0	0
TL B0626 11.7%P7-2	TUNISIE LEASING ET FACTORING	TN0002102127	T91BF	21				102,630	0,00 %	NC				102,630	0	0	0
TLFA0426 9.70%AP5	TUNISIE LEASING ET FACTORING	TN0002102150	T211A	21				99,510	0,00 %	NC				99,510	0	0	0
TLF SA1026 9.8%AP5	TUNISIE LEASING ET FACTORING	TNZ5BU7F6WY7	T215A	21				100,880	0,00 %	NC				100,880	0	0	0
TLF 0427 9.6% AP5	TUNISIE LEASING ET FACTORING	TNYJL6N2AEP6	TL22F	21				100,440	0,00 %	NC				100,440	0	0	0
TLF0427 T+2.75%AP5	TUNISIE LEASING ET FACTORING	TNKU48FZVRH1	TL22V	21				100,000	0,00 %	NC				100,000	0	0	0
TLF 1027 10% AP5	TUNISIE LEASING ET FACTORING	TNXIY8MEDJE3	T222F	21				100,000	0,00 %	NC				100,000	0	0	0
TLF1027 T+2.75%AP5	TUNISIE LEASING ET FACTORING	TNR0099VZUY8	T222V	21				100,000	0,00 %	NC				100,000	0	0	0
TLF0428 10,55% AP5	TUNISIE LEASING ET FACTORING	TN99P7ZUER9Y	TL231	21				100,000	0,00 %	NC				100,000	0	0	0
TLF0129 10,70% AP5	TUNISIE LEASING ET FACTORING	TNMCJHUZPRD0	TL23F	21				99,130	0,00 %	NC				99,130	0	0	0
TLF0129T+2.5%AP5	TUNISIE LEASING ET FACTORING	TNQYE48RCJT2	TL23V	21				100,000	0,00 %	NC				100,000	0	0	0
TLF0529 10,60% AP5	TUNISIE LEASING ET FACTORING	TN45CYEXIIVY5	TL24F	21				100,000	0,00 %	NC				100,000	0	0	0
TLF 0529T+2.5% AP5	TUNISIE LEASING ET FACTORING	TNUSNP2H8PH1	TL24V	21				100,000	0,00 %	NC				100,000	0	0	0
TLF0929 10,50% AP5	TUNISIE LEASING ET FACTORING	TNIEPBZOLR6	T242F	21				100,000	0,00 %	NC				100,000	0	0	0
TLF0929 T+2.5% AP5	TUNISIE LEASING ET FACTORING	TNP89T6GQDD0	T242V	21				100,000	0,00 %	NC				100,000	0	0	0
TLF 0530 10% AP5	TUNISIE LEASING ET FACTORING	TNQ8KNUQO9D7	TL251	21				100,000	0,00 %	NC				100,000	0	0	0
TLF51130 9.25% AP5	TUNISIE LEASING ET FACTORING	TNMTWPZD31L4	TL252	21				100,000	0,00 %	NC				100,000	0	0	0

257 510

Capitaux traités sur l'année en TND

Cotation électronique

Echanges	Quantité	Capitaux en TND
7	544	5 105

Répartition par catégorie de donneurs d'ordres

Achat	Echanges	Quantité	Capitaux en TND	Capitaux en %
T. Libre	7	544	5 105	100,00%
Total	7	544	5 105	100,00%

Vente	Echanges	Quantité	Capitaux en TND	Capitaux en %
T. Libre	7	544	5 105	100,00%
Total	7	544	5 105	100,00%

Cotation sur Panneaux : Les enchères

Echanges	Quantité	Capitaux en TND
12	9 732	252 405

Répartition par catégorie de donneurs d'ordres

Achat	Echanges	Quantité	Capitaux en TND	Capitaux en %
T.Libre	12	9 732	252 405	100,00%
Total	12	9 732	252 405	100,00%

Vente	Echanges	Quantité	Capitaux en TND	Capitaux en %
T.Libre	12	9 732	252 405	100,00%
Total	12	9 732	252 405	100,00%

Le Marché Hors Cote : Activité par valeur sur le système de cotation électronique

Séance du jour													Année 2026				
Valeur	Code ISIN	MNEMO	Groupe	Echanges	Quantité	Capitaux en TND	Clôture	Var. du Jour	Indicateur	VWAP Veille	VWAP	Var. VWAP	Ouverture	Rendement annuel	Echanges	Quantité	Capitaux en TND
SITEX	TN0004300307	SITEX	13				2,650	0,00 %	NC				2,410	9,96 %	1	1	3
STE TUN. DU SUCRE	TN0006170013	STS	13	2	244	2 279	9,340	-1,06 %		9,440	9,340	-1,06 %	9,600	-2,71 %	6	543	5 102
Total				2	244	2 279									7	544	5 105