

## Sommaire

## Page

**-Indicateurs de la séance & Activité des marchés**

2

**-Palmarès de la Séance**

3

**-Activité des marchés sur l'année**

4

**-Le Marché Principal**

5

· Activité sur l'année par compartiment et par groupe de cotation

5

· Activité détaillée par valeur

6

· Répartition du volume des transactions sur l'année par catégorie de donneurs d'ordres

8

**-Le Marché Obligataire**

10

**-Le Marché Hors-cote**

13

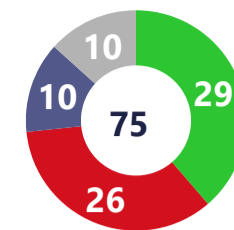
Capitaux traités en TND		
Séance du jour	Cumul annuel 2026	
11 731 256	269 844 846	160,26 %
Total	Total	
9 404 021	117 660 010	64,52 %
Cote : Titres de Capital	Cote : Titres de Capital	
524 833	18 986 077	92,29 %
Cote : Titres de créance	Cote : Titres de créance	
0	62	-99,99 %
Hors Cote	Hors Cote	
1 802 403	133 198 696	535,17 %
Enregistrements	Enregistrements	
0	0	-100,00 %
Déclarations	Déclarations	

Quantités traitées		
Séance du jour	Cumul annuel 2026	
1 053 489	16 872 811	38,12 %
Total	Total	
849 055	13 018 903	26,95 %
Cote: Titres de capital	Cote: Titres de capital	
5 000	92 151	-37,45 %
Cote: Titres de Créance	Cote: Titres de créance	
0	37	-99,99 %
Hors Cote	Hors cote	
199 434	3 761 720	152,72 %
Enregistrements	Enregistrements	
0	0	-100,00 %
Déclarations	Déclarations	

Nombre de Transactions		
Séance du jour	Cumul annuel 2026	
3 356	36 965	45,18 %
Total	Total	
3 334	36 772	47,54 %
Cote: Titres de capital	Cote: Titres de capital	
1	32	-65,96 %
Cote : Titres de créance	Cote : Titres de créance	
0	7	-98,15 %
Hors cote	Hors cote	
21	154	136,92 %
Enregistrements	Enregistrements	
0	0	-100,00 %
Déclarations	Déclarations	

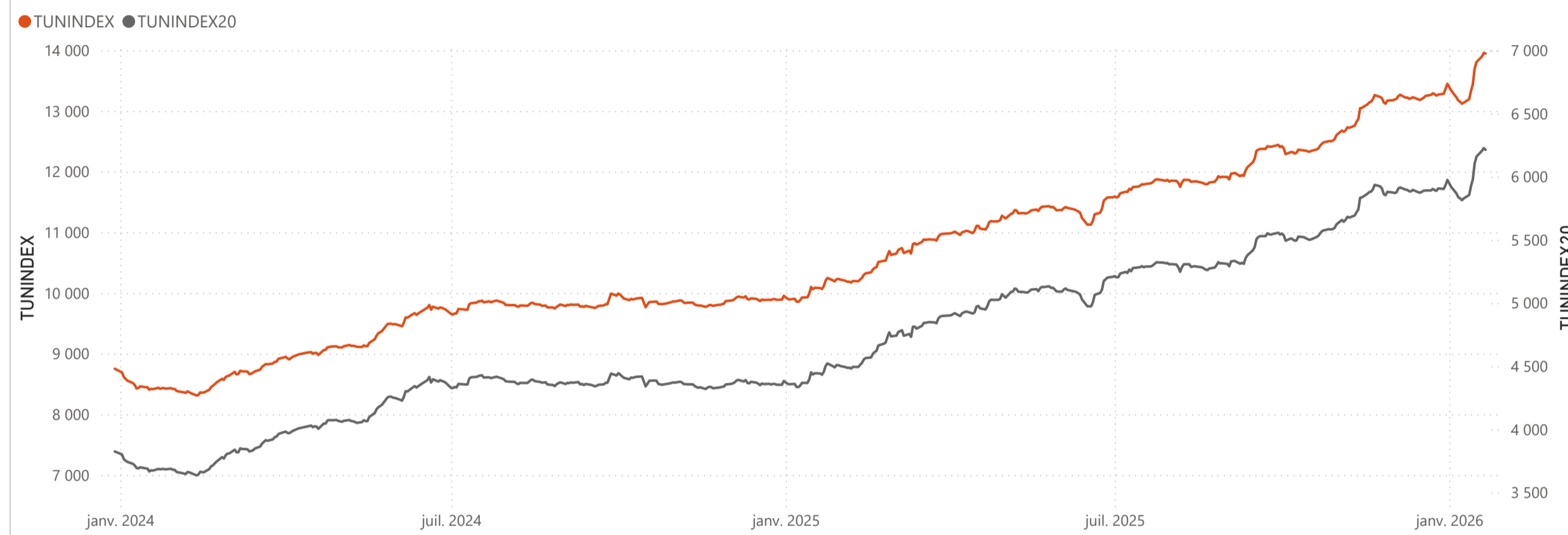
Cap. Boursière en MD	
36 061	
0,03 %	4,02 %
Var. Jour	Var. annuelle

Marchés	Echanges Bloc	Quantité Bloc	Capitaux Bloc	Echanges	Quantité	Capitaux en TND
Marché Principal	0	0	0	3 334	849 055	9 404 021

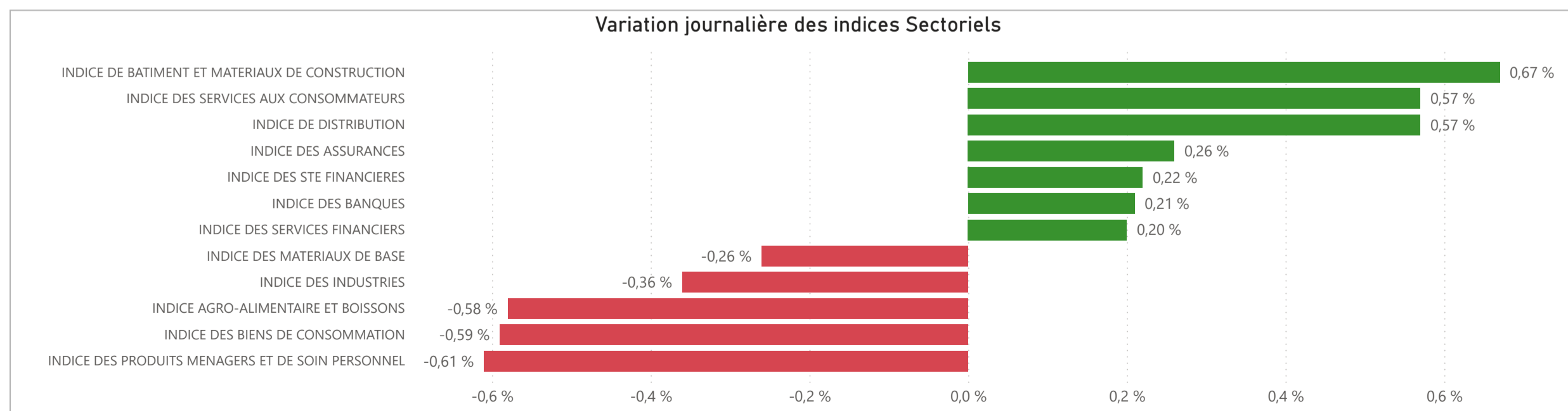


● Housse ● Baisse ● Inchangé ● NC ● Suspendu

TUNINDEX	-0,05 %	3,70 %	Plus haut de l'année	Plus bas de l'année	TUNINDEX20	-0,22 %	3,97 %	Plus haut de l'année	Plus bas de l'année
13 948,12	Var. du Jour	Var. année	13 955,69	13 119,98	6 212,54	Var. du Jour	Var. année	6 226,27	5 814,06
			20/01/2026	08/01/2026				20/01/2026	08/01/2026



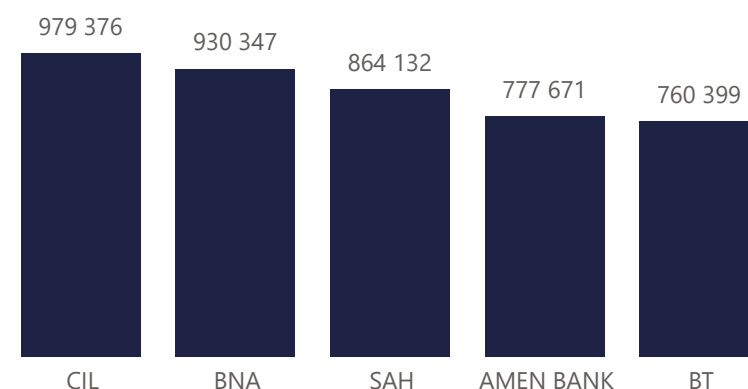
INDICES SECTORIELS	Indice du Jour	Indice Veille	Var. du Jour	Var. sur l'année	Poids dans TUNINDEX	Plus haut de l'année	Plus bas de l'année
INDICE DES STE FINANCIERES	10 920,15	10 896,57	0,22 %	4,75 %	64,36 %	21/01/2026	10 920,15
INDICE DES BANQUES	10 155,72	10 134,02	0,21 %	5,03 %	56,63 %	21/01/2026	10 155,72
INDICE DES ASSURANCES	19 554,90	19 504,00	0,26 %	-1,27 %	4,13 %	02/01/2026	19 702,17
INDICE DES SERVICES FINANCIERS	20 205,69	20 165,34	0,20 %	7,87 %	3,61 %	21/01/2026	20 205,69
INDICE DES SERVICES AUX CONSOMMATEURS	5 140,56	5 111,45	0,57 %	3,14 %	3,37 %	21/01/2026	5 140,56
INDICE DE DISTRIBUTION	8 098,94	8 053,07	0,57 %	3,14 %	3,37 %	21/01/2026	8 098,94
INDICE DES BIENS DE CONSOMMATION	11 754,22	11 823,84	-0,59 %	3,53 %	21,29 %	16/01/2026	11 839,83
INDICE AGRO-ALIMENTAIRE ET BOISSONS	14 577,97	14 663,29	-0,58 %	3,65 %	16,29 %	20/01/2026	14 663,29
INDICE DES PRODUITS MENAGERS ET DE SOIN PERSONNEL	3 656,11	3 678,62	-0,61 %	3,11 %	5,00 %	15/01/2026	3 719,77
INDICE DES INDUSTRIES	1 741,88	1 748,25	-0,36 %	-3,26 %	6,86 %	02/01/2026	1 797,82
INDICE DE BATIMENT ET MATERIAUX DE CONSTRUCTION	744,58	739,65	0,67 %	-4,36 %	3,06 %	02/01/2026	779,83
INDICE DES MATERIAUX DE BASE	6 981,91	7 000,01	-0,26 %	2,76 %	2,01 %	20/01/2026	7 000,01



## Valeurs les plus actives

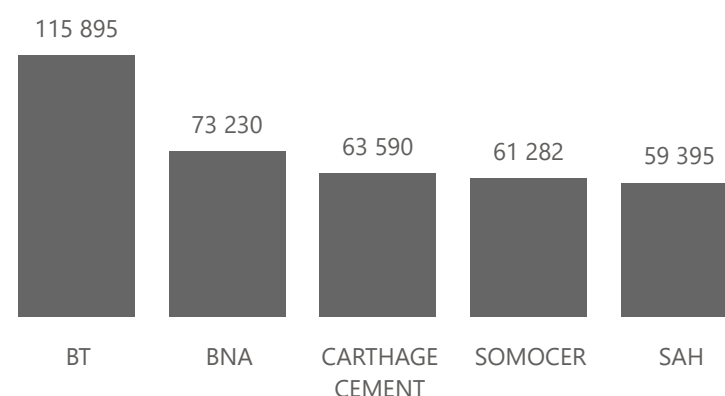
Valeur	Compartiment	Groupe	Capitaux en TND
CIL	B	11	979 376
BNA	A	11	930 347
SAH	A	11	864 132
AMEN BANK	A	11	777 671
BT	A	11	760 399

### Capitaux en TND



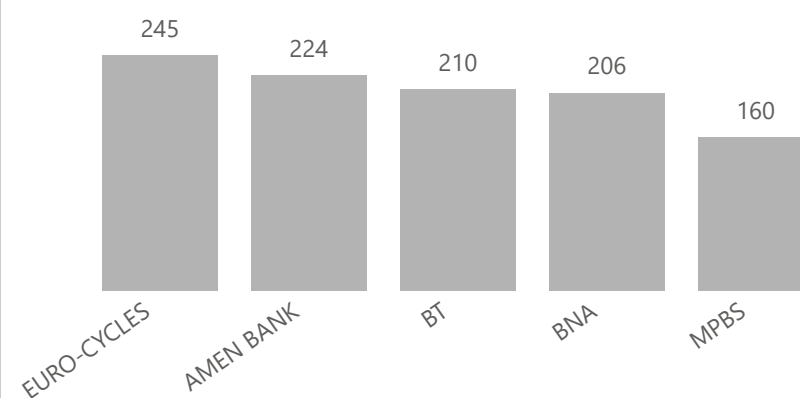
Valeur	Compartiment	Groupe	Quantité
BT	A	11	115 895
BNA	A	11	73 230
CARTHAGE CEMENT	A	11	63 590
SOMOCER	S	99	61 282
SAH	A	11	59 395

### Quantité



Valeur	Compartiment	Groupe	Echanges
EURO-CYCLES	B	11	245
AMEN BANK	A	11	224
BT	A	11	210
BNA	A	11	206
MPBS	B	11	160

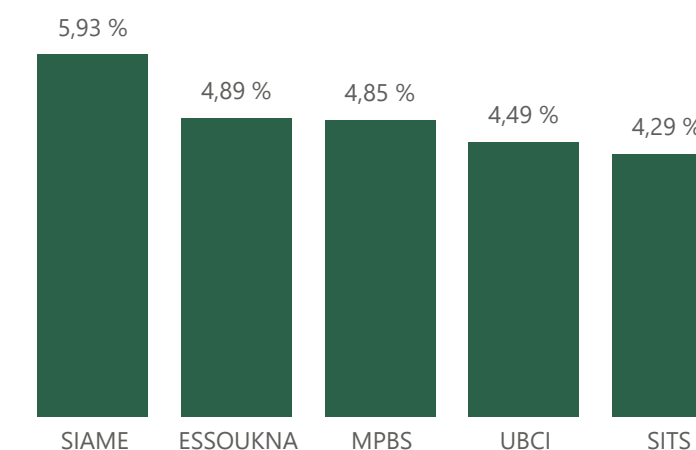
### Echanges



## Principaux écarts

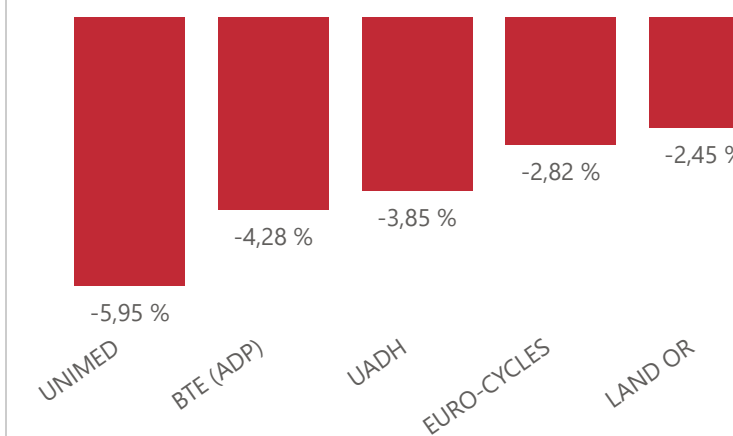
Valeur	Groupe	Cours de Clôture	Var. du Jour
SIAME	11	2,860	5,93 %
ESSOUKNA	11	3,650	4,89 %
MPBS	11	8,210	4,85 %
UBCI	12	35,370	4,49 %
SITS	12	3,400	4,29 %

### Top 5 hausses



Valeur	Groupe	Cours de Clôture	Var. du Jour
UNIMED	11	9,480	-5,95 %
BTE (ADP)	12	3,580	-4,28 %
UADH	99	0,500	-3,85 %
EURO-CYCLES	11	12,050	-2,82 %
LAND OR	11	15,500	-2,45 %

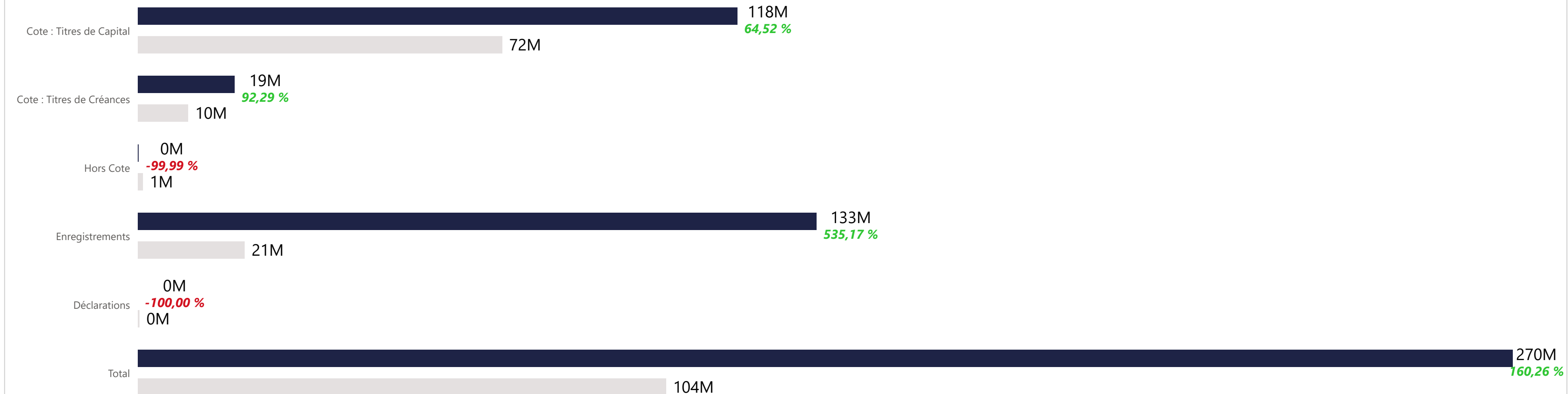
### Top 5 baisses



Marchés	Echanges cumulés 2026	Echanges cumulés 2025	Variation	Quantité cumulée 2026	Quantité cumulée 2025	Variation	Capitaux cumulés 2026 en TND	Capitaux cumulés 2025 en TND	Variation
Cote : Titres de Capital	36 772	24 923	47,54 %	13 018 903	10 254 947	26,95 %	117 660 010	71 518 059	64,52 %
Cote : Titres de Créances	32	94	-65,96 %	92 151	147 328	-37,45 %	18 986 077	9 873 901	92,29 %
Hors Cote	7	379	-98,15 %	37	325 040	-99,99 %	62	988 135	-99,99 %
Enregistrements	154	65	136,92 %	3 761 720	1 488 511	152,72 %	133 198 696	20 970 604	535,17 %
Déclarations	0	1	-100,00 %	0	19	-100,00 %	0	331 510	-100,00 %
Total	36 965	25 462	45,18 %	16 872 811	12 215 845	38,12 %	269 844 846	103 682 209	160,26 %

### Evolution des capitaux traités en TND 2026/2025

● Capitaux 2026 ● Capitaux 2025



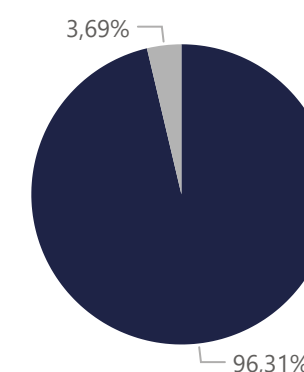
117 660 010

Capitaux traités en TND

Marché	Echanges	Quantité	Capitaux en TND
Cote : Titres de Capital	36 772	13 018 903	117 660 010

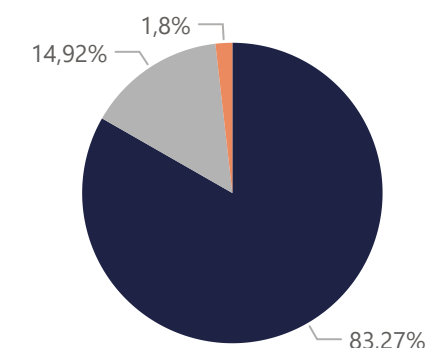
Répartition du volume entre Carnet d'ordres central et Marché de blocs

Marché	Echanges	Quantité	Capitaux en TND	Capitaux en %
Carnet d'ordres Central	36 768	12 641 509	113 314 710	96,31%
Marché de Blocs	4	377 394	4 345 300	3,69%
<b>Total</b>	<b>36 772</b>	<b>13 018 903</b>	<b>117 660 010</b>	<b>100,00%</b>



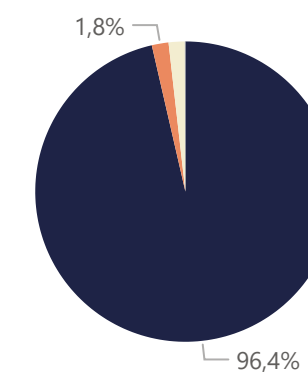
Répartition du volume par Compartiment

Compartiment	Echanges	Quantité	Capitaux en TND	Capitaux en %
A	25 336	8 647 197	97 980 671	83,27%
B	9 874	1 974 097	17 557 936	14,92%
S	1 562	2 397 609	2 121 403	1,80%
<b>Total</b>	<b>36 772</b>	<b>13 018 903</b>	<b>117 660 010</b>	<b>100,00%</b>



Répartition du volume par Groupe de cotation

Groupe de cotation	Echanges	Quantité	Capitaux en TND	Capitaux en %
11	33 767	10 423 451	113 429 178	96,40%
99	1 519	2 397 419	2 119 307	1,80%
12	708	188 765	2 037 828	1,73%
32	778	9 268	73 698	0,06%
<b>Total</b>	<b>36 772</b>	<b>13 018 903</b>	<b>117 660 010</b>	<b>100,00%</b>

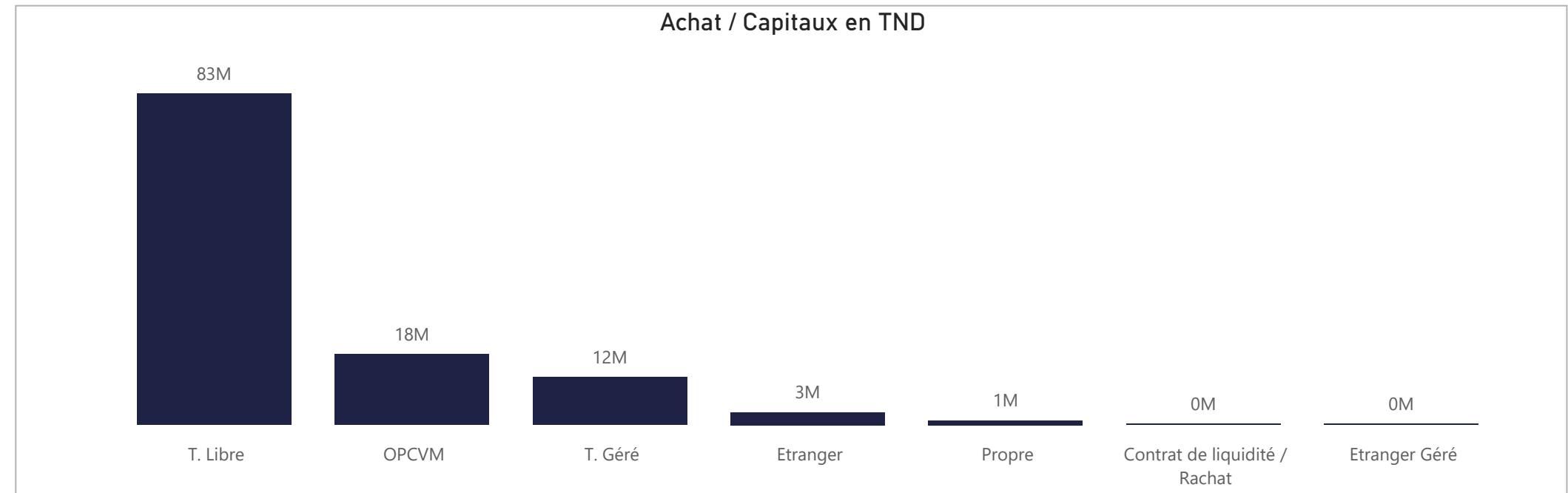


Séance du jour																			Année 2026									
SECTEUR/VALEUR	Code ISIN	MNEMO	Compartiment	Groupe	Mode de Cotation	Titres Admis	Cap. Boursière en MD	Cap. B En %	Echanges Bloc	Quantité Bloc	Capitaux Bloc en TND	Echanges	Quantité	Capitaux en TND	Clôture	Var. du Jour	Indicateur	VWAP Veille	VWAP	Var. VWAP	Ouverture	Rendement annuel	Echanges Bloc	Quantité Bloc	Capitaux Bloc en TND	Echanges	Quantité	Capitaux en TND
<b>BANQUES</b>						<b>846 256 529</b>	<b>16 121,90</b>	<b>44,71 %</b>	<b>0</b>	<b>0</b>	<b>0</b>	<b>891</b>	<b>248 037</b>	<b>3 522 624</b>								<b>0</b>	<b>0</b>	<b>0</b>	<b>8 777</b>	<b>2 563 551</b>	<b>38 858 159</b>	
BIAT	TN0001800457	BIAT	A	11	Continu	40 800 000	5 038,80	13,97 %				72	4 763	583 920	123,500	1,23 %		121,896	122,595	0,57 %	111,000	11,26 %		1 188	65 556	7 609 836		
ATTIJARI BANK	TN0001600154	TJARI	A	11	Continu	50 000 000	3 490,00	9,68 %				37	2 928	203 237	69,800	-0,14 %		69,875	69,411	-0,66 %	66,890	4,35 %		773	56 962	3 810 292		
AMEN BANK	TN0003400058	AB	A	11	Continu	34 920 000	1 832,60	5,08 %				224	14 857	777 671	52,480	-0,96 %		52,891	52,344	-1,03 %	50,000	4,96 %		1 828	235 069	11 682 677		
BT	TN0002200053	BT	A	11	Continu	270 000 000	1 755,00	4,87 %				210	115 895	760 399	6,500	-1,52 %		6,652	6,561	-1,37 %	6,400	1,56 %		2 300	1 110 664	6 886 548		
UIB	TN0003900107	UIB	A	11	Continu	32 560 000	817,26	2,27 %				8	1 260	31 622	25,100	-0,36 %		25,150	25,097	-0,21 %	24,850	1,01 %		169	48 180	1 195 717		
BNA	TN0003100609	BNA	A	11	Continu	64 000 000	816,00	2,26 %				206	73 230	930 347	12,750	2,57 %		12,313	12,704	3,18 %	12,070	5,63 %		1 153	354 627	4 321 030		
UBCI	TN0002400505	UBCI	A	12	Fixing	20 001 529	707,45	1,96 %				6	631	22 318	35,370	4,49 %		33,850	35,370	4,49 %	33,800	4,64 %		55	20 218	671 110		
STB	TN0002600955	STB	A	11	Continu	155 375 000	599,75	1,66 %				49	11 999	46 531	3,860	1,58 %		3,735	3,878	3,83 %	4,090	-5,62 %		959	413 476	1 571 062		
BH BANK	TN0001900604	BH	A	11	Continu	47 600 000	480,76	1,33 %				42	13 159	130 424	10,100	-1,75 %			9,911		10,300	-1,94 %		96	21 609	216 998		
ATB	TN0003600350	ATB	A	11	Continu	100 000 000	365,00	1,01 %				32	8 709	31 796	3,650	0,55 %		3,700	3,651	-1,32 %	3,790	-3,69 %		179	218 469	803 502		
WIFACK INT BANK	TN0007200017	WIFAK	A	12	Fixing	30 000 000	215,70	0,60 %				5	606	4 357	7,190	0,00 %		7,190	7,190	0,00 %	7,700	-6,62 %		41	5 897	43 209		
BTE (ADP)	TN0001300557	BTE	B	12	Fixing	1 000 000	3,58	0,01 %				0	0	0	3,580	-4,28 %	B				3,500	2,29 %		36	12 824	46 176		
<b>AGRO ALIMENTAIRE ET BOISSONS</b>						<b>571 727 409</b>	<b>8 768,28</b>	<b>24,32 %</b>	<b>0</b>	<b>0</b>	<b>0</b>	<b>341</b>	<b>65 777</b>	<b>967 233</b>								<b>0</b>	<b>0</b>	<b>0</b>	<b>4 911</b>	<b>1 394 809</b>	<b>22 120 815</b>	
POULINA GP HOLDING	TN0005700018	PGH	A	11	Continu	180 003 600	3 724,27	10,33 %				71	11 762	243 323	20,690	-0,05 %		20,683	20,687	0,02 %	18,500	11,84 %		1 821	642 036	12 331 885		
SFBT	TN0001100254	SFBT	A	11	Continu	268 125 000	3 391,78	9,41 %				73	18 851	239 277	12,650	-0,55 %		12,653	12,693	0,32 %	12,600	0,40 %		1 159	407 438	5 142 271		
DELICE HOLDING	TN0007670011	DH	A	11	Continu	109 814 524	1 438,57	3,99 %				147	26 541	351 160	13,100	-1,06 %		13,206	13,231	0,19 %	12,900	1,55 %		1 394	233 356	2 984 612		
LAND OR	TN0007510019	LNDOR	B	11	Continu	13 784 285	213,66	0,59 %				50	8 623	133 473	15,500	-2,45 %		15,895	15,479	-2,62 %	14,700	5,44 %		537	111 259	1 662 047		
<b>DISTRIBUTION</b>						<b>194 111 628</b>	<b>2 042,02</b>	<b>5,66 %</b>	<b>0</b>	<b>0</b>	<b>0</b>	<b>296</b>	<b>45 190</b>	<b>280 949</b>								<b>0</b>	<b>0</b>	<b>0</b>	<b>2 256</b>	<b>1 065 915</b>	<b>3 406 117</b>	
ARTES	TN0007300015	ARTES	A	11	Continu	38 250 000	473,54	1,31 %				35	3 443	42 275	12,380	0,90 %		12,248	12,279	0,25 %	11,500	7,65 %		312	42 861	508 390		
ENNAKL AUTOMOBILES	TN0007410012	NAKL	A	11	Continu	30 000 000	446,70	1,24 %				17	2 182	32 053	14,890	0,61 %		14,807	14,690	-0,79 %	15,080	-1,26 %		186	16 773	241 506		
CITY CARS	TN0007550015	CITY	A	11	Continu	18 000 000	376,20	1,04 %				20	1 334	27 879	20,900	0,00 %		20,750	20,899	0,72 %	19,700	6,09 %		262	20 224	398 388		
SMART TUNISIE	TNQPQXRODTH8	SMART	B	11	Continu	10 123 443	189,41	0,53 %				22	1 669	31 322	18,710	0,59 %		18,621	18,767	0,78 %	19,500	-4,05 %		295	38 791	716 393		
MAGASIN GENERAL	TN0006440010	MAG	B	12	Fixing	15 777 070	159,35	0,44 %				0	0	10,100	0,00 %	NC		10,100			9,850	2,54 %		35	2 749	27 273		
MONOPRIX	TN0001000108	MNP	B	12	Fixing	25 345 736	154,10	0,43 %				8	3 865	23 419	6,080	-0,16 %		6,090	6,059	-0,51 %	6,090	-0,16 %		64	13 187	80 201		
SOTUMAG	TN0006580013	MGR	B	11	Continu	13 200 000	121,31	0,34 %				17	3 004	26 903	9,190	3,14 %		8,910	8,956	0,52 %	8,900	3,26 %		110	26 491	235 913		
STA	TNNGTFLC2986	STA	B	11	Continu	2 000 000	90,00	0,25 %				40	719	32 165	45,000	1,81 %		43,418	44,736	3,04 %	37,440	20,19 %		294	11 873	461 115		
UADH	TN0007690019	UADH	S	99	Fixing	36 953 847	18,48	0,05 %				8	6 140	3 070	0,500	-3,85 %		0,520	0,500	-3,85 %	0,600	-16,67 %		92	789 730	433 075		
CELLCOM	TN0007590011	CELL	B	11	Continu	4 461 532	12,94	0,04 %				129	22 834	61 863	2,900	1,75 %		2,851	2,709	-4,98 %	3,320	-12,65 %		606	103 236	303 862		
<b>ASSURANCE</b>						<b>155 551 793</b>	<b>1 969,79</b>	<b>5,46 %</b>	<b>0</b>	<b>0</b>	<b>0</b>	<b>155</b>	<b>37 684</b>	<b>354 295</b>								<b>0</b>	<b>0</b>	<b>0</b>	<b>1 832</b>	<b>398 442</b>	<b>4 336 058</b>	
STAR	TN0006060016	STAR	A	11	Continu	10 000 003	590,00	1,64 %				26	1 246	73 964	59,000	-0,84 %		59,160	59,361	0,34 %	63,780	-7,49 %		560	33 835	1 994 603		
ASTREE	TN0003000452	AST	A	12	Fixing	6 000 000	282,00	0,78 %				0	0	47,000	0,00 %	NC		47,000			45,990	2,20 %		15	571	26 151		
BNA ASSURANCES	TN0007680010	BNASS	A	11	Continu	87 391 790	274,41	0,76 %				50	18 871	57 591	3,140	1,62 %		3,064	3,052	-0,39 %	3,140	0,00 %		654	180 591	552 960		
ASSUR MAGHREBIA	TN0007830011	ASSMA	A	11	Continu	4 500 000	265,05	0,74 %				12	1 810	106 608	58,900	0,00 %		58,900	58,899	-0,00 %	56,500	4,25 %		71	6 800	397 261		
TUNIS RE	TN0007380017	TRE	B	12	Fixing	20 000 000	207,00	0,57 %				1	100	1 035	10,350	1,47 %		10,200	10,350	1,47 %	10,380	-0,29 %		124	42 462	428 858		
ASSU MAGHREBIA VIE	TNDKJ8O68X14	AMV	B	11	Continu	25 000 000	183,75	0,51 %				66	15 657	115 097	7,350	0,00 %		7,238	7,351	1,56 %	6,650	10,53 %		408	134 183	936 226		
BH ASSURANCE	TN0006550016	BHASS	B	12	Fixing	2 660 000	167,58	0,46 %				0	0	63,000	0,00 %	NC					63,000	0,00 %		0	0	0		
<b>SERVICES FINANCIERS</b>						<b>131 016 000</b>	<b>1 551,36</b>	<b>4,30 %</b>	<b>0</b>	<b>0</b>	<b>0</b>	<b>210</b>	<b>67 978</b>	<b>1 489 773</b>								<b>0</b>	<b>0</b>	<b>0</b>	<b>1 919</b>	<b>505 901</b>	<b>8 494 157</b>	
TUNISIE LEASING F	TN0002100907	TLS	A	11	Continu	10 800 000	419,04	1,16 %				71	6 986	267 897	38,800	-0,13 %		38,124	38,348	0,59 %	32,750	18,47 %		594	82 704	2 737 795		
SPDIT - SICAF	TN0001400704	SPDIT	A	11	Continu	28 000 000	359,80	1,00 %				8	1 741	22 392	12,850	0,00 %		12,679	12,861	1,44 %	12,700	1,18 %		118	27 094	343 698		
ATL	TN0004700100	ATL	B	11	Continu	32 500 000	219,38	0,61 %				45	11 894	79 388	6,750	1,50 %		6,614	6,674	0,91 %	6,100	10,66 %		502	235 997	1 466 574		
CIL	TN0004200853	CIL	B	11	Continu	7 000 000	213,08	0,59 %				60	32 776	979 376	30,440	-1,81 %		30,042	29,881	-0,54 %	28,250	7,75 %		311	100 733	2 986 550		
HANNIBAL LEASE	TN0007310139	HL	B	12	Fixing	11 000 000	83,05	0,23 %				3	13 222	99 826	7,550	0,00 %		7,550	7,550	0,00 %	7,600	-0,66 %		25	20 711	156 418		
ATTIJARI LEASING	TN0006610018	TJL	B	11	Continu	2 750 000	81,15	0,23 %				11	1 229	36 333														

Séance du jour										Année 2026		
Secteur / Emetteur / Valeur	Code ISIN	MNEMO	Groupe	Echanges	Quantité	Capitaux en TND	Dernier cours	Indicateur	Echanges	Quantité	Capitaux en TND	
<b>TECHNOLOGIE</b>												
<b>TELNET HOLDING</b>												
TUN Da 1/10 010719	TN0007440035	TLN19	32					NC	0	0	0	
<b>BANQUES</b>												
<b>ATTIJARI BANK</b>												
TJARI - (Da)	TN0001600162	TJAD4	32					NC	0	0	0	
TJARI - Da39	TN0001600261	TJA39	32					NC	0	0	0	
TJARIDA1/40 250518	TN0001600501	TJA18	32					NC	3	12	20	
TJARIDA4/21 300425	TN823JXM7775	TJA25	32	4	20	249	12,440		77	457	5 731	
<b>BIAT</b>												
BIAT Da32 4/60	TN0001800465	BIA32	32					NC	0	0	0	
BIAT Da36 1/24	TN0001800507	BIA36	32					NC	3	7	6	
BIAT DA1/20 290620	TN0001800622	BIA20	32					NC	7	28	154	
BIAT DA1/7 291124	TN633R178F70	BIA24	32	2	3	47	15,700		70	244	5 715	
<b>BH BANK</b>												
BQ HABITAT (Da)	TN0001900612	BHDA	32					NC	0	0	0	
BH Da 1/20 150999	TN0001900679	BH12	32					NC	0	0	0	
BH Da1/25 14022000	TN0001900711	BH14	32					NC	0	0	0	
BHDA 1/15 28052007	TN0001900778	BHDA7	32					NC	1	2	3	
BH DA 1/3 270715	TN0001900901	BH15	32					NC	2	5	27	
BH DA 1/5 171117	TN0001900992	BH17	32					NC	2	6	12	
<b>BT</b>												
BQ DE TSIE - Da	TN0002200103	BTDA	32					NC	0	0	0	
BT Da 3/10 170599	TN0002200210	BT149	32					NC	0	0	0	
BT Da1/7(12/01)	TN0002200251	BT154	32					NC	0	0	0	
BT Da 1/2 23052005	TN0002200319	BTDA6	32					NC	0	0	0	
BT Da 1/2 10/06/09	TN0002200327	BTDA9	32					NC	0	0	0	
BT Da 1/3 280613	TN0002200335	BT13	32					NC	3	56	25	
BT DA 1/5 03062016	TN0002200343	BT16	32					NC	0	0	0	
BT DA 1/4 04052018	TN0002200350	BT18	32					NC	1	3	7	
BT DA 1/5 10052022	TN1YHLWKE9D7	BT22	32					NC	4	8	8	
<b>UBCI</b>												
UBCI Da 1/6 010900	TN0002400570	UBC00	32					NC	0	0	0	
UBCI Da 3/7 010704	TN0002400646	UBC04	32					NC	0	0	0	
UBCI Da 1/2 150710	TN0002400653	UBC10	32					NC	0	0	0	
UBCI Da8/33 141013	TN0002400695	UBC13	32					NC	0	0	0	
<b>BNA</b>												
BNA Da 1/10 040509	TN0003100633	BNA09	32					NC	0	0	0	
BNA DA 1/10 200618	TN0003100740	BNA18	32					NC	4	10	9	
BNA DA 1/55 150419	TN0003100815	BNA19	32					NC	5	70	10	
<b>AB</b>												
AB Da 26 3/37	TN0003400108	AB26	32					NC	0	0	0	
AB Da 29 3/40	TN0003400116	AB29	32					NC	0	0	0	
AB Da 34 2/59	TN0003400157	AB34	32					NC	0	0	0	
AB Da 1/27	TN0003400207	ABA38	32					NC	0	0	0	
ABDA 1/14 11122007	TN0003400272	ABDA7	32					NC	0	0	0	
AB Da 3/7 281209	TN0003400371	ABDA9	32					NC	0	0	0	
AB Da 1/10 110613	TN0003400454	AB13	32					NC	0	0	0	
AB DA1/24 0802016	TN0003400512	AB16	32					NC	3	14	46	
AB DA1/25 300617	TN0003400579	AB17	32					NC	3	11	121	
AB DA 1/7 12102023	TNMY01P1210P7	AB23	32					NC	4	6	192	
AB DA 2/13 281024	TN66JFMSA518	AB24	32					NC	22	78	545	
<b>ATB</b>												
ATBDA1/7 09/11/05	TN0003600434	ATBDA	32					NC	0	0	0	
ATB Da 1/10 151208	TN0003600517	ATB08	32					NC	0	0	0	
ATB Da 1/16 161210	TN0003600616	ATB10	32					NC	2	13	3	
<b>WIFAK INTERNATIONAL BANK</b>												
WIFAK DA1/2 121015	TN0007200132	WIF15	32					NC	0	0	0	
<b>ASSURANCE</b>												
<b>ASTREE</b>												
ACT DA 1/2 140817	TN0003000528	AST17	32					NC	0	0	0	
<b>STAR</b>												
STAR DA 7/6 221225	TN17FVNGCJ77	STAR5	32	3	29	1 943	67,000		139	788	53 101	
<b>BNA ASSURANCES</b>												
AMI DA 1/4 110817	TN0007680044	AMI17	32					NC	0	0	0	
AMI DA27/35 241120	TN0007680051	AMI20	32					NC	0	0	0	
<b>SERVICES FINANCIERS</b>												
<b>SPDIT SICAF</b>												
SPDIT Da 1/24 3512	TN0001400720	SPD12	32					NC	0	0	0	
<b>TUNISIE LEASING ET FACTORING</b>												
TUN. LEAS. (Da 10)	TN0002100915	TLSDA	32					NC	0	0	0	
TLS Da 1/4	TN0002100956	TL001	32					NC	0	0	0	
TLS Da 1/5 020120	TN0002100980	TL502	32					NC	0	0	0	
TLS Da 1/6 18120203	TN0002101012	TL503	32					NC	0	0	0	
TLS Da 1/7 061204	TN0002101061	TL504	32					NC	0	0	0	
TLS Da1/55 010307	TN0002101152	TL507	32					NC	0	0	0	
TLS Da 1/56 030308	TN0002101210	TL508	32					NC	0	0	0	
TLS Da 1/57 020309	TN0002101319	TL509	32					NC	3	22	14	
TLS Da 1/68 301209	TN0002101392	TL592	32					NC	5	54	27	
TLS Da 1/69 010210	TN0002101400	TL510	32					NC	5	56	28	
TLS Da 3/80 010213	TN0002101590	TL513	32					NC	4	49	59	
TL DA3/83 10022014	TN0002101749	TL514	32					NC	9	111	128	
TL DA2/43 02022015	TN0002101814	TL515	32					NC	4	20	30	
TLS DA1/23 010719	TN0002102044	TL519	32					NC	5	39	49	
<b>CIL</b>												
CIL DA 2007 1/4	TN0004201042	CIL07	32					NC	0	0	0	
CIL Da 1/5 301208	TN0004201117	CIL08	32					NC	0	0	0	
CIL Da 1/3 110610	TN0004201216	CIL10	32					NC	1	1	6	
CIL Da 1/4 030611	TN0004201281	CIL11	32					NC	1	1	6	
CIL DA2/5 15052023	TNE0EJKAP2R7	CIL23	32					NC	1	1	5	
<b>ATL</b>												
ATL Da 1/5 290808	TN0004700266	ATL08	32					NC	0	0	0	
ATL Da 2/17 211012	TN0004700472	ATL12	32					NC	0	0	0	
<b>ATTIJARI LEASING</b>												
ATTIJARI LS ROMPU	TN0006610141	TJLR	32					NC	0	0	0	
TJL Da 3/1 210717	TN0006610448	TJL17	32					NC	6	63	396	
<b>BH LEASING</b>												
ML DA 1/4 250515	TN0006720072	ML15	32					NC	3	3	3	
<b>HANNIBAL LEASE</b>												
HL DA 1/10 180817	TN0007310378	HL17	32					NC	0	0	0	
HL DA37/100 090720	TN0007310519	HL20	32					NC	0	0	0	
<b>TELECOMMUNICATIONS</b>												
<b>SOTETEL</b>												
SOTETEL Da1/6	TN0006530059	SOT01	32					NC	1	2	4	
SOT Da 1/5 010102	TN0006530067	SOT02	32					NC	0	0	0	
SOT Da 1/5 010703	TN0006530075	SOT03	32					NC	0	0	0	
SOT Da 1/10 150704	TN0006530083	SOT04	32					NC	0	0	0	
SOT Da1/23 010906	TN0006530091	SOT06	32					NC	1	7	2	
<b>DISTRIBUTION</b>												
<b>MONOPRIX</b>												
MONOPRIX Da	TN0001000116	MNPDA	32					NC	0	0	0	
MNP Da 1/2 100611	TN0001000124	MNP11	32					NC	0	0	0	
MNP Da 1/5 040612	TN0001000132	MNP12	32					NC	0	0	0	
MNP Da 1/5 160615	TN0001000140	MNP15	32					NC	6	8	6	
<b>MAGASIN GENERAL</b>												
MAG GEN Da 1/2	TN0006440028	MGDA4	32					NC	0	0	0	
<b>SOTUMAG</b>												
MGR Da1/3 050710	TN0006580021	MGR10	32					NC	0	0	0	
MGR DA 1/10 201217	TN0006580039	MGR17	32					NC	0	0	0	
<b>ARTES</b>												
ARTES Da1/4 230712	TN0007300023	ART12	32					NC	0	0	0	
ARTES Da1/5 040313	TN0007300031	ART13	32					NC	0	0	0	
<b>CITY CARS</b>												
CITY DA1/3 230919	TN0007550023	CTV19	32					NC	0	0	0	
<b>SMART TUNISIE</b>												
SMART DA1/5 070623	TN71DY8X6058	SMT23	32					NC	7	11	30	
SMART DA1/6 111124	TN7PHUMS9GW2	SMT24	32					NC	9	28	84	
<b>VOYAGE ET LOISIRS</b>												
<b>TUNISAIR</b>												
TUNISAIR - Da 01	TN0001200419	TAIDA	32					NC	0	0	0	
TUNISAIR - Da 04	TN0001200468	TA04	32					NC	0	0	0	
TAIR Da1/10 010799	TN0001200476	TA09	32					NC	0	0	0	
TAIR Da1/10 030700	TN0001200492	TA00	32					NC	0	0	0	
TUNISAIR Da 1/10	TN0001200518	TA01	32					NC	1	27	1	
TAIR Da1/22 310806	TN0001200534	TA06	32					NC	3	30	1	
TAIR Da 1/5 010908	TN0001200542	TA08	32					NC	7	31	1	
TAIR Da1/11 170709	TN0001200567	TA09										

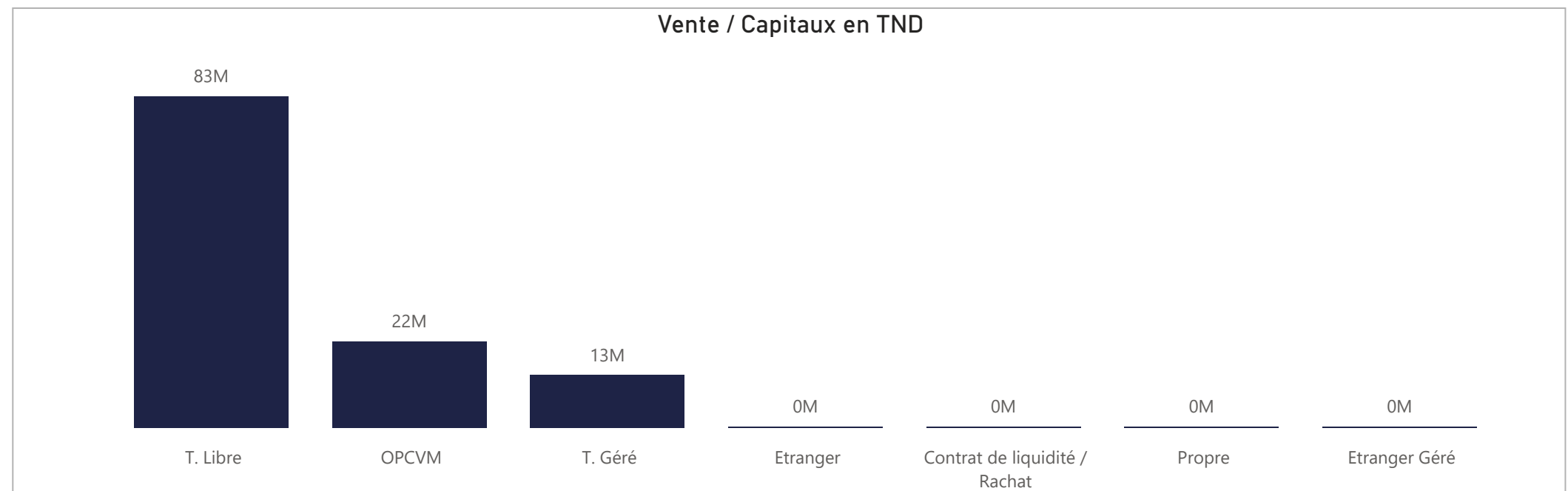
**ACHAT**

Achat	Echanges	Quantité	Capitaux en TND	Capitaux en %
T. Libre	29 953	10 166 861	83 205 875	70,72%
OPCVM	3 099	1 588 078	17 790 589	15,12%
T. Géré	2 863	831 601	12 058 377	10,25%
Etranger	598	270 942	3 173 822	2,70%
Propre	146	104 151	1 209 730	1,03%
Contrat de liquidité / Rachat	109	56 270	215 624	0,18%
Etranger Géré	4	1 000	5 993	0,01%
<b>Total</b>	<b>36 772</b>	<b>13 018 903</b>	<b>117 660 010</b>	<b>100,00%</b>



**VENTE**

Vente	Echanges	Quantité	Capitaux en TND	Capitaux en %
T. Libre	26 632	9 838 671	82 605 444	70,21%
OPCVM	5 306	1 986 010	21 534 102	18,30%
T. Géré	4 724	1 167 387	13 140 625	11,17%
Etranger	50	13 131	152 805	0,13%
Contrat de liquidité / Rachat	43	5 179	152 243	0,13%
Propre	14	5 023	59 483	0,05%
Etranger Géré	3	3 502	15 309	0,01%
<b>Total</b>	<b>36 772</b>	<b>13 018 903</b>	<b>117 660 010</b>	<b>100,00%</b>



## ACHAT

## Marché Principal

Mois	Contrat de liquidité / Rachat	Etranger	Etranger Géré	OPCVM	Propre	T. Géré	T. Libre	Total
janvier	215 624	3 173 822	5 993	17 790 589	1 209 730	12 058 377	83 205 875	117 660 010
2		144 155	1 232	793 146	108 260	579 512	3 072 126	4 698 432
5	16 692	1 290 541	1 836	517 385	91 130	632 022	4 551 157	7 100 763
6	16 363	152 280		1 867 306	206 253	527 738	3 911 889	6 681 828
7	15 631	157 020	2 925	490 645	62 438	681 774	4 357 407	5 767 841
8	7 721	204 112		266 502	2 975	248 253	4 127 123	4 856 686
9	16 348	278 983		158 114		863 258	3 744 047	5 060 750
12	16 982	47 392		1 372 833	6 354	572 969	4 289 093	6 305 624
13	16 800	95 226		1 243 048	4 434	293 264	3 985 066	5 637 838
14	16 446	174 358		1 419 494	128 473	2 243 539	12 338 180	16 320 489
15	15 200	94 722		2 597 334	201 306	1 771 079	11 705 293	16 384 933
16	17 823	39 928		1 760 324	11 570	1 112 940	9 439 750	12 382 336
19	19 276	39 523		1 770 266	303 000	1 292 992	4 830 536	8 255 594
20	19 395	56 267		1 692 782	83 537	766 502	6 184 392	8 802 876
21	20 946	399 315		1 841 411		472 534	6 669 815	9 404 021
<b>Total</b>	<b>215 624</b>	<b>3 173 822</b>	<b>5 993</b>	<b>17 790 589</b>	<b>1 209 730</b>	<b>12 058 377</b>	<b>83 205 875</b>	<b>117 660 010</b>

## Marché de Bloc

Mois	T. Libre	Total
janvier	4 345 300	4 345 300
15	2 172 402	2 172 402
16	2 172 899	2 172 899
<b>Total</b>	<b>4 345 300</b>	<b>4 345 300</b>

## VENTE

## Marché Principal

Mois	Contrat de liquidité / Rachat	Etranger	Etranger Géré	OPCVM	Propre	T. Géré	T. Libre	Total
janvier	152 243	152 805	15 309	21 534 102	59 483	13 140 625	82 605 444	117 660 010
2	4 746	1 658		1 928 405		310 823	2 452 800	4 698 432
5	5 057	52 666		3 001 083	7 483	456 592	3 577 883	7 100 763
6	5 848	7 737		768 056		561 713	5 338 474	6 681 828
7	5 933		11 364	759 026		672 008	4 319 511	5 767 841
8	5 933	1 392		926 380		270 394	3 652 587	4 856 686
9	6 293	563		484 426		433 688	4 135 780	5 060 750
12	5 006	37 099		1 615 331		440 129	4 208 059	6 305 624
13	2 910			1 191 801		479 627	3 963 499	5 637 838
14	7 569			2 727 431		1 742 668	11 842 822	16 320 489
15	16 923		3 945	2 428 211		2 054 300	11 881 553	16 384 933
16	42 326			1 947 290		1 270 914	9 121 805	12 382 336
19		4 004		760 476	52 000	1 200 566	6 238 549	8 255 594
20	15 000	47 670		1 377 759		1 515 137	5 847 309	8 802 876
21	28 700	16		1 618 426		1 732 067	6 024 811	9 404 021
<b>Total</b>	<b>152 243</b>	<b>152 805</b>	<b>15 309</b>	<b>21 534 102</b>	<b>59 483</b>	<b>13 140 625</b>	<b>82 605 444</b>	<b>117 660 010</b>

## Marché de Bloc

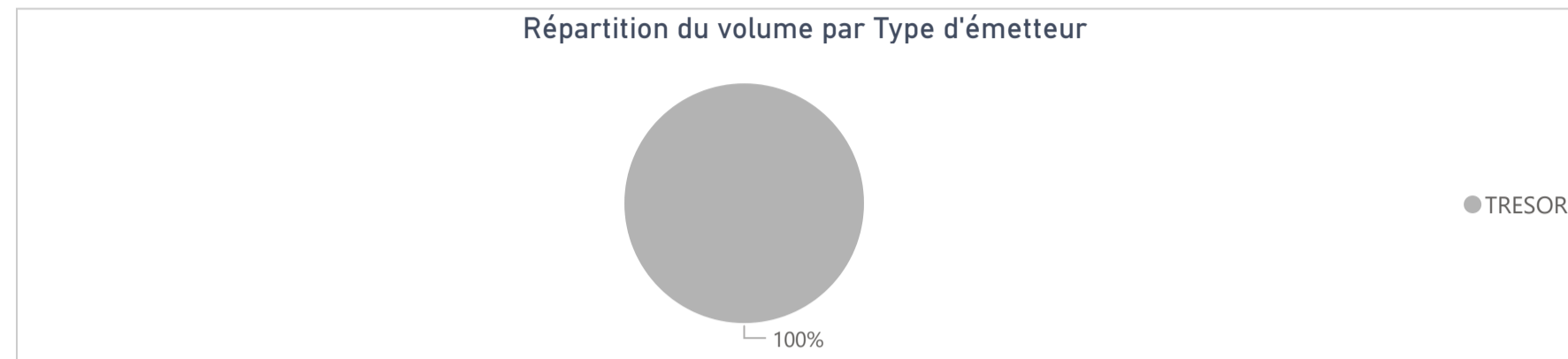
Mois	T. Libre	Total
janvier	4 345 300	4 345 300
15	2 172 402	2 172 402
16	2 172 899	2 172 899
<b>Total</b>	<b>4 345 300</b>	<b>4 345 300</b>

**18 986 077**

Capitaux traités sur l'année en TND

Marché	Echanges	Quantité	Capitaux en TND
Cote : Titres de Créances	32	92 151	18 986 077

Type d'émetteur	Echanges	Quantité	Capitaux en TND	Capitaux en %
TRESOR	32	92 151	18 986 077	100,00%
<b>Total</b>	<b>32</b>	<b>92 151</b>	<b>18 986 077</b>	<b>100,00%</b>



Achat	Echanges	Quantité	Capitaux en TND	Capitaux en %
OPCVM	21	87 013	18 943 095	99,77%
T. Libre	6	3 741	28 264	0,15%
T. Géré	5	1 397	14 718	0,08%
<b>Total</b>	<b>32</b>	<b>92 151</b>	<b>18 986 077</b>	<b>100,00%</b>

Vente	Echanges	Quantité	Capitaux en TND	Capitaux en %
OPCVM	13	15 698	11 736 009	61,81%
Propre	1	70 000	7 192 299	37,88%
T. Libre	16	5 627	49 627	0,26%
T. Géré	2	826	8 142	0,04%
<b>Total</b>	<b>32</b>	<b>92 151</b>	<b>18 986 077</b>	<b>100,00%</b>

Répartition des capitaux traités en TND par catégorie de donneurs d'ordres

ACHAT				
Mois	OPCVM	T. Géré	T. Libre	Total
janvier	18 943 095	14 718	28 264	18 986 077
7		9 118	26 169	35 287
8	10 848 420			10 848 420
9			2 095	2 095
12	51 042	4 175		55 216
13	499			499
14	7 192 299			7 192 299
16	115 756			115 756
19	155 711	1 426		157 136
20	54 536			54 536
21	524 833			524 833
<b>Total</b>	<b>18 943 095</b>	<b>14 718</b>	<b>28 264</b>	<b>18 986 077</b>

VENTE					
Mois	OPCVM	Propre	T. Géré	T. Libre	Total
janvier	11 736 009	7 192 299	8 142	49 627	18 986 077
7			7 644	27 643	35 287
8	10 848 420				10 848 420
9				2 095	2 095
12	51 042			4 175	55 216
13			499		499
14		7 192 299			7 192 299
16	105 687			10 070	115 756
19	155 711			1 426	157 136
20	50 317			4 219	54 536
21	524 833				524 833
<b>Total</b>	<b>11 736 009</b>	<b>7 192 299</b>	<b>8 142</b>	<b>49 627</b>	<b>18 986 077</b>

Séance du jour														Année 2026			
Valeur	Code ISIN	MNEMO	Groupe	Echanges	Quantité	Capitaux en TND	Clôture en %	Var. du Jour	Indicateur	VWAP Veille en %	VWAP en %	Var. VWAP	Ouverture en %	Echanges	Quantité	Capitaux en TND	
BTA 6.3% Oct 2026	TN0008000580	B1026	21				98,000	0,00 %	NC				98,000	0	0	0	
BTA6.7% Avril 2028	TN0008000606	B0428	21				93,100	0,00 %	NC				93,100	0	0	0	
BTA 6.3% Mars 2026	TN0008000622	B0326	21				99,780	0,00 %	NC				99,780	2	1 018	1 069 703	
BTA 6,6% Mars 2027	TN0008000655	B0327	21				97,100	0,00 %	NC				97,100	0	0	0	
BTA 7,5% Juil 2032	TN0008000663	B0732	21				97,000	0,00 %	NC				97,000	0	0	0	
BTA 7% Juil 2028	TN0008000697	B0728	21				90,500	0,00 %	NC				90,500	0	0	0	
BTA 7,2% Fev 2027	TN0008000721	B0227	21				98,630	0,00 %	NC				97,590	3	7 600	7 998 105	
BTA 7,4% Fev 2030	TN0008000739	B0230	21				93,700	0,00 %	NC	93,700			93,450	1	50	50 317	
BTA 7,2% Mai 2027	TN0008000747	B0527	21				96,510	0,00 %	NC				96,510	0	0	0	
BTA 8% Nov 2030	TN0008000762	B1130	21				97,000	0,00 %	NC				97,000	0	0	0	
BTA 7,3% Dec 2027	TN0008000770	B1227	21				91,050	0,00 %	NC				91,050	0	0	0	
BTA 7,5% Janv 2028	TN0008000796	B0128	21				100,000	0,00 %	NC				100,000	0	0	0	
BTA 8% Mars 2033	TN0008000804	B0333	21				100,000	0,00 %	NC				100,000	0	0	0	
BTA 7,5% Dec 2028	TN0008000812	B1228	21				94,720	0,00 %	NC				94,720	0	0	0	
BTA 8,8% Sept 2032	TN14N1SD7B2	B0932	21				100,000	0,00 %	NC				100,000	0	0	0	
BTA 8% Janv 2029	TNHUVZNLATV4	B0129	21				100,000	0,00 %	NC				100,000	0	0	0	
BTA 8,25% Juin2031	TNN0S0ORH1F1	B0631	21				95,300	0,00 %	NC				95,300	0	0	0	
BTA 9% sept 2029	TNLRQIPOJY4	B0929	21				99,100	0,00 %	NC				98,700	2	430	438 126	
BTA 9,4% aout 2033	TNNUS2JABSF6	B0833	21				99,950	0,00 %	NC				100,010	1	800	831 328	
BTA 9,5% aout 2035	TN19GXXADLD0	B0835	21				100,000	0,00 %	NC				100,000	0	0	0	
BTA 9,70% Oct 2027	TN9EGII9CQ82	B1027	21				100,000	0,00 %	NC				100,000	0	0	0	
BTA 9,87% Oct 2031	TNOODT102PF5	B1031	21				100,000	0,00 %	NC				100,000	0	0	0	
BTA 9,80% Oct 2028	TN87SF5T9RO3	B1028	21				100,000	0,00 %	NC				100,000	0	0	0	
BTA 9,89% Juin2033	TNI5BPOGW9F1	B0633	21				100,000	0,00 %	NC				100,000	0	0	0	
BTA 9,90% Dec 2034	TNXJGTXAROH4	B1234	21				100,000	0,00 %	NC				100,000	0	0	0	
BTA 9,87% Janv2032	TNCYAUIJ413	B0132	21				102,110	0,00 %	NC				101,310	1	550	562 200	
BTA 9,83% mars2034	TNV7HGOLTYL8	B0334	21				100,000	0,00 %	NC				100,000	0	0	0	
BTA 9,28% juin2028	TNL8K8A9Q440	B0628	21				100,000	0,00 %	NC				100,000	0	0	0	
BTA 9,49% juin2034	TNBF55WVBO32	B0634	21				100,000	0,00 %	NC				100,000	0	0	0	
BTA 9,37% juin2029	TNNC6SZ1UFM6	B0629	21				100,270	0,00 %	NC				100,000	1	100	105 687	
BTA 9,45% juil2035	TNEHPA8HGPD7	B0735	21				100,000	0,00 %	NC				100,000	0	0	0	
BTA 9,31% juin2030	TNXS9NK4WGP1	B0630	21				99,930	0,00 %	NC				100,730	1	150	155 711	
BTA 9,28% mars2029	TN5NNTY0MW72	B0329	21				100,000	0,00 %	NC				100,000	0	0	0	
BTA 9,40% Dec 2035	TNQEVW1AZTU8	B1235	21				100,000	0,00 %	NC				100,000	0	0	0	
ENAT2021 8,70%A PP	TN0008000820	NA26	21				95,000	0,00 %	NC				97,500	1	100	499	
E NAT 2021 8,80% B	TN0008000838	NB26	21	1	5 000	524 833	100,000	0,00 %			100,000		100,000	1	5 000	524 833	
E NAT 2021 8,90% C	TN0008000846	NC28	21				93,000	0,00 %	NC				93,000	0	0	0	
ENAT2021 8,70%APP	TN0008000887	NA226	21				97,000	0,00 %	NC				97,000	0	0	0	
ENAT2 2021 8,80% B	TN0008000895	NB226	21				100,000	0,00 %	NC				100,000	0	0	0	
ENAT2 2021 8,90% C	TN0008000903	NC228	21				95,000	0,00 %	NC				95,000	0	0	0	
ENAT2 HASSAN21 APP	TN0008000853	NH226	21				100,000	0,00 %	NC				100,000	0	0	0	
ENAT32021 8,70%APP	TNZBXQU5RZ91	NA3F6	21				100,000	0,00 %	NC				97,000	4	2 042	10 339	
ENT32021T+2,45%APP	TNSUXW7EBUQ0	NA3V6	21				95,000	0,00 %	NC				95,000	0	0	0	
ENAT3 2021 8,80% B	TNYZO6UGUZ33	NB3F6	21				94,500	0,00 %	NC				94,500	0	0	0	
ENAT32021 T+2,55%B	TN5QHXZ8T348	NB3V6	21				100,000	0,00 %	NC				100,000	0	0	0	
ENAT3 2021 8,90% C	TN3QL5M1QLW6	NC3F8	21				100,000	0,00 %	NC				100,000	0	0	0	
ENAT32021 T+2,65%C	TNJP2LP1CVE1	NC3V8	21				100,000	0,00 %	NC				100,000	0	0	0	
ENAT3 HASSAN21 APP	TNE5I87AYZT5	NHA36	21				100,000	0,00 %	NC				100,000	0	0	0	
ENAT3 HASSAN2021 B	TNVSDML2VYJ5	NHB36	21				100,000	0,00 %	NC				100,000	0	0	0	
ENAT3 HASSAN2021 C	TNJQ3VIAM1R9	NHC38	21				100,000	0,00 %	NC				100,000	0	0	0	
ENAT1 2022 A 8,80%	TNPSLOPEJVO7	NAF27	21				98,000	0,00 %	NC				95,000	6	1 394	14 695	
ENAT1 2022A T+2,4%	TNLEGO8CKWX3	NAV27	21				92,500	0,00 %	NC				92,500	0	0	0	
ENAT1 2022 B 8,90%	TNHGZVXQ3BG0	NBF29	21				98,000	0,00 %	NC				100,000	1	20	1 688	
ENAT1 2022B T+2,5%	TN0OU20VQY55	NBV29	21				100,000	0,00 %	NC				100,000	0	0	0	
ENAT1 2022 C 9,10%	TN5XXZZ454U2	NCF32	21				100,000	0,00 %	NC				100,000	0	0	0	
ENAT1 2022CT+2,65%	TNQHMI7RIBR5	NCV32	21				100,000	0,00 %	NC				100,000	0	0	0	
ENAT1 HASSAN2022 A	TNCDR74CL701	NHA27	21				100,000	0,00 %	NC				100,000	0	0	0	
ENAT1 HASSAN2022 B	TNBHB9XIP394	NHB29	21				100,000	0,00 %	NC				100,000	0	0	0	
ENAT1 HASSAN2022 C	TNW11CNSIM5T4	NHC32	21				100,000	0,00 %	NC				100,000	0	0	0	
ENAT22022 9,25%APP	TNJ1M1ZAWYG5	NA2F7	21				99,000	0,00 %	NC				99,000	0	0	0	
ENT2 22 T+2,15%APP	TNQCK0BPZ5A4	NA2V7	21				100,000	0,00 %	NC				100,000	1	1 500	15 830	
ENAT2 2022 9,35% B	TNQVHBSWZ2K2	NB2F9	21				101,750	0,00 %	NC				101,750	0	0	0	
ENAT22022 T+2,2% B	TNFOOWIRGBH7	NB2V9	21				100,000	0,00 %	NC				100,000	0	0	0	
ENAT2 2022 9,60% C	TNI9E02MTU05	NC2F2	21				100,700	0,00 %	NC				100,700	0	0	0	
ENAT2 2022T+2,40%C	TN11TIB0EPV4	NC2V2	21				100,000	0,00 %	NC				100,000	0	0	0	
ENAT2 HASSAN22 APP	TNM46OWVRRP06	NH2A7	21				65,000	0,00 %	NC				65,000	0	0	0	
ENAT2 HASSAN2022 B	TNU9AUB15T16	NH2B9	21				100,000	0,00 %	NC				100,000	0	0	0	
ENAT2 HASSAN2022 C	TN714WHHNNWN4	NH2C2	21				100,000	0,00 %	NC				100,000	0	0	0	
ENAT32022 9,25%APP	TNXNSU5ILB12	NA3F7	21				93,000	0,00 %	NC				93,000	0	0	0	
ENT3 22 T+2,15%APP	TNWL1ODSXXK1	NA3V7	21				99,000	0,00 %	NC				99,000	0	0	0	
ENAT3 2022 9,35% B	TNTRGVSC8DE36	NB3F9	21				100,170	0,00 %	NC				100,170	0	0	0	
ENAT32022 T+2,2% B	TN0JN6PVVH38	NB3V9	21				100,000	0,00 %	NC				100,000	0	0	0	
ENAT3 2022 9,60% C	TN4A4WPDZOC1	NC3F2	21				100,000	0,00 %	NC				100,000	0	0	0	
ENAT3 2022T+2,40%C	TNI209I05G66	NC3V2	21				100,000	0,00 %	NC				100,000	0	0	0	
ENAT42022 9,35%APP	TNOAYHSVTHY1	NA4F7	21				99,000	0,00 %	NC				99,000	0	0	0	
ENT4 2022 T+2% APP	TN2MV0GUKOAS	NA4V7	21				100,750	0,00 %	NC				100,750	0	0	0	
ENAT4 2022 9,4% B	TNWRCVSYL730	NB4F9	21				96,000	0,00 %	NC				96,000	0	0	0	
ENAT42022T+2,05% B	TN7PM93UZP50	NB4V9	21				100,000	0,00 %	NC				100,000	0	0	0	
ENAT4 2022 9,60% C	TNEFT8MXXYZ3	NC4F2	21				100,000	0,00 %	NC				100,000	0	0	0	
ENAT4 2022T+2,25%C	TNVFSLG1FH4	NC4V2	21				100,000	0,00 %	NC				100,000	0	0	0	
ENAT4HASSAN2022APP	TNA3G5IE2961	NH4A7	21				100,000	0,00 %	NC				100,000	0	0	0	
ENAT4 HASSAN2022 C	TNQR5G236GA1	NH4C2	21				100,000	0,00 %	NC				100,000	0	0	0	
ENAT12023 9,75%APP	TN6DQ00JLT7	NAF28	21				97,000	0,00 %	NC				97,000	0	0	0	
ENT12023T+1,7% APP	TNBYTZTD19Z0	NAV28	21				91,000	0,00 %	NC				91,000	0	0	0	
ENAT1 2023 9,8% B	TNCGJF5TW027	NBF30	21				93,500	0,00 %	NC				93,500	0	0	0	
ENAT12023T+1,75% B	TN3C6DVEWM76	NBV30	21				100,000	0,00 %	NC				100,000	0	0	0	
ENAT1 2023 9,95% C	TNNTKTEOSCIW5	NCF33	21				99,000	0,00 %	NC				99,000	0	0	0	
ENAT1 2023T+1,95%C	TNHZAONAPWF9	NCV33	21				100,620	0,00 %	NC				100,620	0	0	0	
ENAT1HASSAN2023APP	TNJ77SUL9423	NHA28	21				100,000	0,00 %	NC				100,000				

Séance du jour														Année 2026			
Valeur	Emetteur	Code ISIN	MNEMO	Groupe	Echanges	Quantité	Capitaux en TND	Clôture en %	Var. du Jour	Indicateur	VWAP Veille en %	VWAP en %	Var. VWAP	Ouverture en %	Echanges	Quantité	Capitaux en TND
ATL A 1027 10% AP5	ATL	TN8DSPQCBC06	AT22A	21				99,010	0,00 %	NC				99,010	0	0	0
ATL A0127 9.6% AP5	ATL	TNFUHZ3R7VR5	AT21A	21				99,580	0,00 %	NC				99,580	0	0	0
ATL B0129 9.8%P7-2	ATL	TN6KZZZEJ5N2	AT21B	21				100,000	0,00 %	NC				100,000	0	0	0
ATL0130 10.35% AP5	ATL	TNTUDMZLCA16	AT242	21				100,000	0,00 %	NC				100,000	0	0	0
ATL0529 10.55% AP5	ATL	TNIKWGWIV8C2	AT241	21				99,250	0,00 %	NC				99,250	0	0	0
ATL0830 9.65% AP5	ATL	TNHOASGSR955	AT251	21				100,000	0,00 %	NC				100,000	0	0	0
ATLA0228 10.5% AP5	ATL	TNMA55MMD46	AT23A	21				100,000	0,00 %	NC				100,000	0	0	0
ATLA1028 10.7% AP5	ATL	TN06F5NFW3K1	A232A	21				99,340	0,00 %	NC				99,340	0	0	0
ATLB0230 10.7%P7-2	ATL	TNBWI945JEAS	AT23B	21				100,000	0,00 %	NC				100,000	0	0	0
ATLB1029 10.3%P7-2	ATL	TNNW3558ZUL9	AT22B	21				100,000	0,00 %	NC				100,000	0	0	0
ATLB1030 10.9%P7-2	ATL	TNWWYEPN6W5	A232B	21				100,000	0,00 %	NC				100,000	0	0	0
BTKLS0930 9.4% AP5	BTK LEASING	TN1T1YCSF1E6	BTKLF	21				100,000	0,00 %	NC				100,000	0	0	0
BTKLS930T+2.25%AP5	BTK LEASING	TNTFJ0AWNBP7	BTKLV	21				100,000	0,00 %	NC				100,000	0	0	0
CIL0628 10.55% AP5	CIL	TNY1F6BOX6F5	CL23F	21				100,000	0,00 %	NC				100,000	0	0	0
DAAM1030 10.1% AP5	DAAM TAMWEEL	TNTEPPECTCXN3	DAM25	21				100,000	0,00 %	NC				100,000	0	0	0
ENDA A0630 10%P5	ENDA TAMWEEL	TN63255VO835	NDAAF	21				100,000	0,00 %	NC				100,000	0	0	0
ENDA A0630T+2.5%P5	ENDA TAMWEEL	TNJUB2R91MN4	NDAAV	21				100,000	0,00 %	NC				100,000	0	0	0
ENDA A0729 10.8%P5	ENDA TAMWEEL	TNCYRNG4UA6	ENDAF	21				99,250	0,00 %	NC				99,250	0	0	0
ENDA A0729T+2.9%P5	ENDA TAMWEEL	TN44RRP7AMA4	ENDAV	21				100,000	0,00 %	NC				100,000	0	0	0
ENDA B0731 11%P7-2	ENDA TAMWEEL	TNNEAGRSF0D0	ENDBF	21				100,000	0,00 %	NC				100,000	0	0	0
ENDAB632 10.2%P7-2	ENDA TAMWEEL	TNUPKQSV5F28	NDAFB	21				100,000	0,00 %	NC				100,000	0	0	0
HL 0430 10.20% AP5	HANNIBAL LEASE	TN1PFTZ4HEM1	HL251	21				100,000	0,00 %	NC				100,000	0	0	0
HL A 0226 10% AP5	HANNIBAL LEASE	TN0007310576	H211A	21				100,000	0,00 %	NC				100,000	0	0	0
HL A0327 9.6% AP5	HANNIBAL LEASE	TN77U54Q5NV3	H22AF	21				100,000	0,00 %	NC				100,000	0	0	0
HL A0429 10.7% AP5	HANNIBAL LEASE	TNAQSF8ZD1W1	H241F	21				100,000	0,00 %	NC				100,000	0	0	0
HL B0126 10.3% AP5	HANNIBAL LEASE	TN0007310568	H203B	21				100,000	0,00 %	NC				100,000	0	0	0
HL B0226 11.5%P7-2	HANNIBAL LEASE	TN0007310501	H82BF	21				100,000	0,00 %	NC				100,000	0	0	0
HL B0329 9.8%P7-2	HANNIBAL LEASE	TNJQTACHIQQ5	H22BF	21				100,000	0,00 %	NC				100,000	0	0	0
HLA0126 10.3%AP5PPP	HANNIBAL LEASE	TN0007310550	H203A	21				100,000	0,00 %	NC				100,000	0	0	0
HLA0328 10.75% AP5	HANNIBAL LEASE	TNL7VQZVHR54	H231F	21				100,000	0,00 %	NC				100,000	0	0	0
HLB0228 10.1%AP7-2	HANNIBAL LEASE	TN0007310584	H211B	21				100,000	0,00 %	NC				100,000	0	0	0
HLB0328 T+2.6% AP5	HANNIBAL LEASE	TNAGSVAWF5T2	H231V	21				100,000	0,00 %	NC				100,000	0	0	0
TAY A1029 10.9%P5	TAYSIR MICROFINANCE	TNEDMOU67Y09	TAYAF	21				100,000	0,00 %	NC				100,000	0	0	0
TAY A1029T+2.95%P5	TAYSIR MICROFINANCE	TNYQ67ISIXE1	TAYAV	21				100,000	0,00 %	NC				100,000	0	0	0
TAYB1031 11.1%P7-2	TAYSIR MICROFINANCE	TNAX90TPIFM2	TAYBF	21				100,000	0,00 %	NC				100,000	0	0	0
TAYB1031T+3.2%P7-2	TAYSIR MICROFINANCE	TNS5WSWT6FD4	TAYBV	21				100,000	0,00 %	NC				100,000	0	0	0
TJL 0329 10.6% AP5	ATTIJARI LEASING	TN06AI2ZF0D3	JL24F	21				99,610	0,00 %	NC				99,610	0	0	0
TJL 0329T+2.5% AP5	ATTIJARI LEASING	TN88JDDM1JY5	JL24V	21				100,000	0,00 %	NC				100,000	0	0	0
TJL 1028 10.7% AP5	ATTIJARI LEASING	TNMEZPU3I4U2	JL23F	21				100,000	0,00 %	NC				100,000	0	0	0
TJL A 0927 10% AP5	ATTIJARI LEASING	TN4J4VCBM140	JL22F	21				100,000	0,00 %	NC				100,000	0	0	0
TJLB927 T+2.75%AP5	ATTIJARI LEASING	TNCTFVWUXV74	JL22V	21				100,000	0,00 %	NC				100,000	0	0	0
TL B0626 11.7%P7-2	TUNISIE LEASING ET FACTORING	TN0002102127	T91BF	21				102,630	0,00 %	NC				102,630	0	0	0
TLF 0427 9.6% AP5	TUNISIE LEASING ET FACTORING	TNYJL6N2AEP6	TL22F	21				100,440	0,00 %	NC				100,440	0	0	0
TLF 0529T+2.5% AP5	TUNISIE LEASING ET FACTORING	TNUSNP2H8PH1	TL24V	21				100,000	0,00 %	NC				100,000	0	0	0
TLF 0530 10% AP5	TUNISIE LEASING ET FACTORING	TN08KNUQO9D7	TL251	21				100,000	0,00 %	NC				100,000	0	0	0
TLF 1027 10% AP5	TUNISIE LEASING ET FACTORING	TNXIV8MEDJE3	T222F	21				100,000	0,00 %	NC				100,000	0	0	0
TLF SA1026 9.8%AP5	TUNISIE LEASING ET FACTORING	TNZSBU7F6WY7	T215A	21				100,880	0,00 %	NC				100,880	0	0	0
TLF0129 10.70% AP5	TUNISIE LEASING ET FACTORING	TNMCJHU2PRD0	TL23F	21				99,130	0,00 %	NC				99,130	0	0	0
TLF0129T+2.5%AP5	TUNISIE LEASING ET FACTORING	TNQYE48RCJT2	TL23V	21				100,000	0,00 %	NC				100,000	0	0	0
TLF0427 T+2.75%AP5	TUNISIE LEASING ET FACTORING	TNKU48FZVRH1	TL22V	21				100,000	0,00 %	NC				100,000	0	0	0
TLF0428 10.55% AP5	TUNISIE LEASING ET FACTORING	TN99P72UERY9	TL231	21				100,000	0,00 %	NC				100,000	0	0	0
TLF0529 10.60% AP5	TUNISIE LEASING ET FACTORING	TN45CYEXIVY5	TL24F	21				100,000	0,00 %	NC				100,000	0	0	0
TLF0929 10.50% AP5	TUNISIE LEASING ET FACTORING	TNIPE0BZ0LR6	T242F	21				100,000	0,00 %	NC				100,000	0	0	0
TLF0929 T+2.5% AP5	TUNISIE LEASING ET FACTORING	TNP89TGGPDD0	T242V	21				100,000	0,00 %	NC				100,000	0	0	0
TLF1027 T+2.75%AP5	TUNISIE LEASING ET FACTORING	TNR0099VZUY8	T222V	21				100,000	0,00 %	NC				100,000	0	0	0
TLFA0426 9.70%AP5	TUNISIE LEASING ET FACTORING	TN0002102150	T211A	21				99,510	0,00 %	NC				99,510	0	0	0
TLF5130 9.25% AP5	TUNISIE LEASING ET FACTORING	TNMTWPZD31L4	TL525	21				100,000	0,00 %	NC				100,000	0	0	0
TLS 50126 10.25%P5	TUNISIE LEASING ET FACTORING	TN0002102143	T205F	21				100,000	0,00 %	NC				100,000	0	0	0
UBCIS1130 9.30%AP5	UBCI	TNTWU2KQRW54	UB55A	21				100,000	0,00 %	NC				100,000	0	0	0
UBCI51132 9.4%P7-2	UBCI	TN858598857	UB55C	21				100,000	0,00 %	NC				100,000	0	0	0
BTE0930 5.85%AP20	BTE	TN0001300607	BE10B	21				100,000	0,00 %	NC				100,000	0	0	0
BTE0232 6.25%P20	BTE	TN0001300623	BE11F	21				100,000	0,00 %	NC				100,000	0	0	0
BTEB0127 11.5%P7-2	BTE	TN0001300680	BE9BF	21				100,000	0,00 %	NC				100,000	0	0	0
BTEB0127T+3.25P7-2	BTE	TN0001300698	BE9BV	21				100,000	0,00 %	NC				100,000	0	0	0
BSA0627 8.75% P5PP	BIAT	TN059Z1I0G78	B22AF	21				100,000	0,00 %	NC				100,000	0	0	0
BSA0627T+2.55%P5PPP	BIAT	TN2XZZTDCR70	B22AV	21				100,000	0,00 %	NC				100,000	0	0	0
BSB0627 8.75% P5	BIAT	TNBLRFH96SL4	B22BF	21				100,130	0,00 %	NC				100,130	0	0	0
BSB0627T+2.55% P5	BIAT	TNUALDKV3B53	B22BV	21				100,000	0,00 %	NC				100,000	0	0	0
BSC0627 9.15% IF5	BIAT	TNODT4SXV9P9	B22CF	21				98,440	0,00 %	NC				98,440	0	0	0
BSC0627T+2.95% IF5	BIAT	TN9MG9SI38K0	B22CV	21				91,720	0,00 %	NC				91,720	0	0	0
BSD0629 9.20% P7-2	BIAT	TN8J8QFA4123	B22DF	21				100,000	0,00 %	NC				100,000	0	0	0
BSD0629 T+3% P7-2	BIAT	TNGOJL1IIN67	B22DV	21				100,000	0,00 %	NC				100,000	0	0	0
BSE0629 9.45% IF7	BIAT	TNPZ2BZUFO23	B22EF	21				100,000	0,00 %	NC				100,000	0	0	0
BSE0629T+3.25% IF7	BIAT	TN4IAOG1Z753	B22EV	21				100,000	0,00 %	NC				100,000	0	0	0
BSF0632 9.60%P10-5	BIAT	TNGOQ61JKPR4	B22FF	21				100,000	0,00 %	NC				100,000	0	0	0
BSF0632T+3.35P10-5	BIAT	TNDJUT047VF9	B22FV	21				100,180	0,00 %	NC				100,180	0	0	0
BSG0632 9.70% IF10	BIAT	TNFSFT39R800	B22GF	21				100,760	0,00 %	NC				100,760	0	0	0
BSG0632T+3.45%IF10	BIAT	TNHD4NKEWF69	B22GV	21				100,000	0,00 %	NC				100,000	0	0	0
BH SCO326 10.3P7-2	BH BANK	TN0001901115	B59CF	21				100,000	0,00 %	NC				100,000	0	0	0
BH SCO326T+2.6P7-2	BH BANK	TN0001901123	B59CV	21				100,000	0,00 %	NC				100,000	0	0	0
BHSA1026T+2.55P5-1	BH BANK	TNSH8NXC1WC4	B521A	21				100,860	0,00 %	NC				100,860	0	0	0
BHSB1026T+2.7%INF5	BH BANK	TNIHWO49ARG5	B521B	21				100,000	0,00 %	NC				100,000	0	0	0
BH SC1028 9.1%P7-2	BH BANK	TNOPIDORGA6E	B521C	21				99,970	0,00 %	NC				99,970	0		

62

Capitaux traités sur l'année en TND

### Cotation électronique

Echanges	Quantité	Capitaux en TND
1	1	3

#### Répartition par catégorie de donneurs d'ordres

Achat	Echanges	Quantité	Capitaux en TND	Capitaux en %
	1	1	3	100,00%
<b>T. Libre</b>				
<b>Total</b>	<b>1</b>	<b>1</b>	<b>3</b>	<b>100,00%</b>

Vente	Echanges	Quantité	Capitaux en TND	Capitaux en %
	1	1	3	100,00%
<b>T. Libre</b>				
<b>Total</b>	<b>1</b>	<b>1</b>	<b>3</b>	<b>100,00%</b>

### Cotation sur Panneaux : Les enchères

Echanges	Quantité	Capitaux en TND
6	36	59

#### Répartition par catégorie de donneurs d'ordres

Achat	Echanges	Quantité	Capitaux en TND	Capitaux en %
	6	36	59	100,00%
<b>T.Libre</b>				
<b>Total</b>	<b>6</b>	<b>36</b>	<b>59</b>	<b>100,00%</b>

Vente	Echanges	Quantité	Capitaux en TND	Capitaux en %
	6	36	59	100,00%
<b>T.Libre</b>				
<b>Total</b>	<b>6</b>	<b>36</b>	<b>59</b>	<b>100,00%</b>

### Le Marché Hors Cote : Activité par valeur sur le système de cotation électronique

Séance du jour													Année 2026				
Valeur	Code ISIN	MNEMO	Groupe	Echanges	Quantité	Capitaux en TND	Clôture	Var. du Jour	Indicateur	VWAP Veille	VWAP	Var. VWAP	Ouverture	Rendement annuel	Echanges	Quantité	Capitaux en TND
SITEX	TN0004300307	SITEX	13				2,650	0,00 %	NC				2,410	9,96 %	1	1	3
STE TUN. DU SUCRE	TN0006170013	STS	13				9,310	2,99 %	H				9,600	-3,02 %	0	0	0
<b>Total</b>				<b>0</b>	<b>0</b>	<b>0</b>									<b>1</b>	<b>1</b>	<b>3</b>