

Sommaire

Page

-Indicateurs de la séance & Activité des marchés

2

-Palmarès de la Séance

3

-Activité des marchés sur l'année

4

-Le Marché Principal

5

· Activité sur l'année par compartiment et par groupe de cotation

5

· Activité détaillée par valeur

6

· Répartition du volume des transactions sur l'année par catégorie de donneurs d'ordres

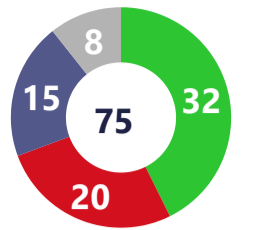
8

-Le Marché Obligataire

10

-Le Marché Hors-cote

13



● Housse ● Baisse ● Inchangé ● NC ● Suspendu

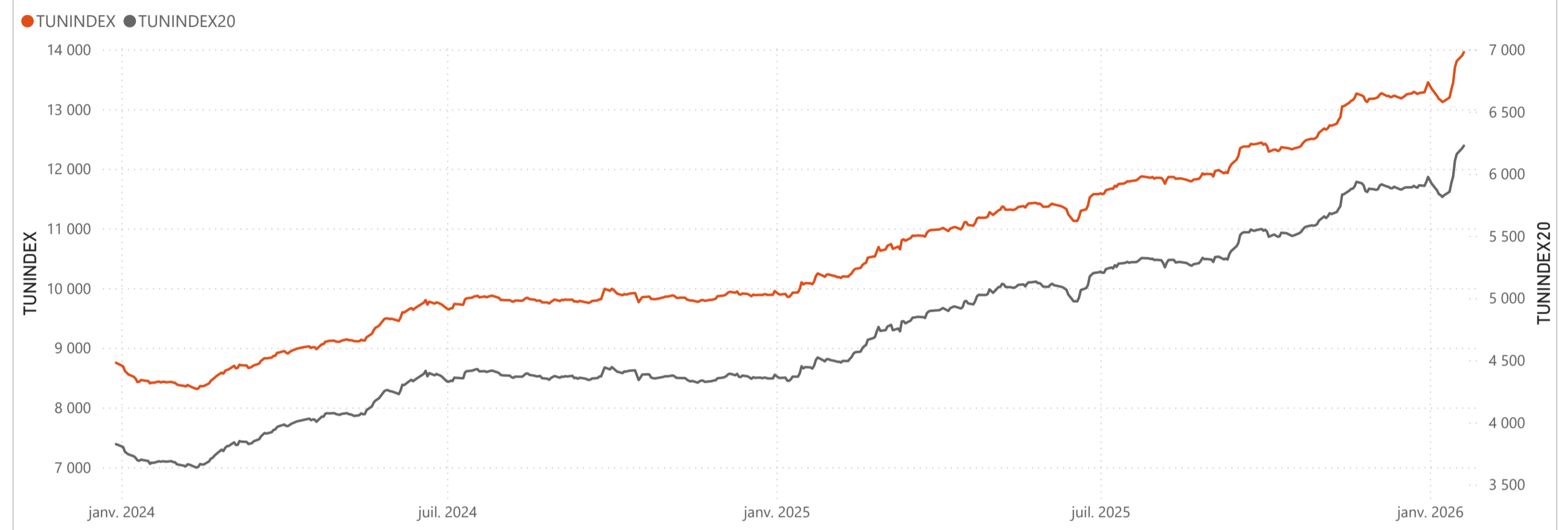
Capitaux traités en TND		
Séance du jour	Cumul annuel 2026	
25 512 195	258 113 589	160,06 %
Total	Total	
8 802 876	108 255 990	60,97 %
Cote : Titres de Capital	Cote : Titres de Capital	
54 536	18 461 244	87,05 %
Cote : Titres de créance	Cote : Titres de créance	
0	62	-99,99 %
Hors Cote	Hors Cote	
16 654 784	131 396 294	531,45 %
Enregistrements	Enregistrements	
0	0	-100,00 %
Déclarations	Déclarations	

Cap. Boursière en MD	
36 051	
0,45 %	4,00 %
Var. Jour	Var. annuelle

Marchés	Echanges Bloc	Quantité Bloc	Capitaux Bloc	Echanges	Quantité	Capitaux en TND
Marché Principal	0	0	0	3 225	801 915	8 802 876

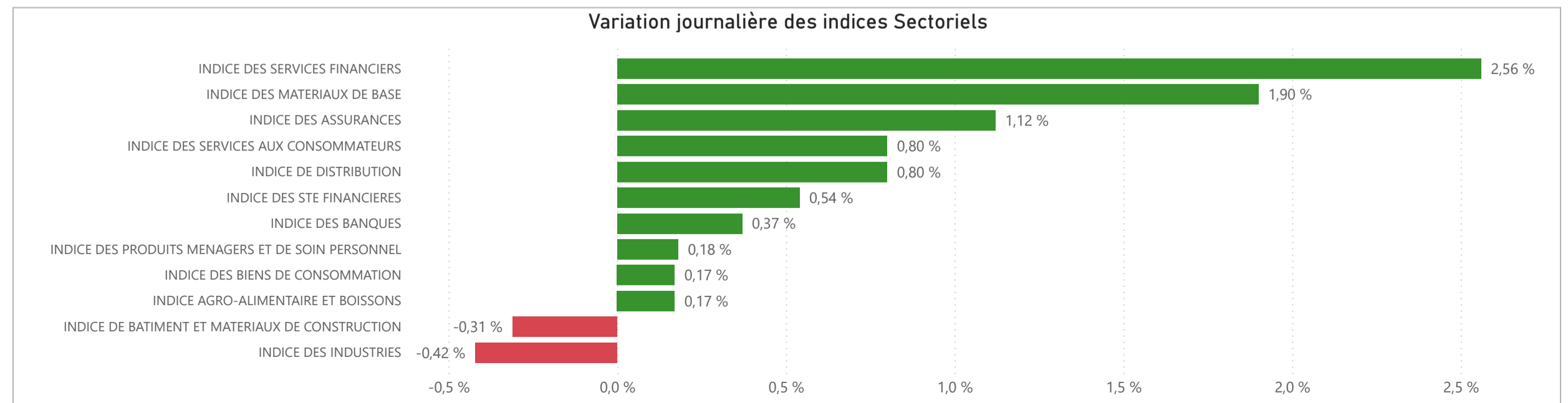
Quantités traitées		
Séance du jour	Cumul annuel 2026	
840 209	15 819 322	35,65 %
Total	Total	
801 915	12 169 848	25,37 %
Cote: Titres de capital	Cote: Titres de capital	
450	87 151	-40,69 %
Cote: Titres de Créance	Cote: Titres de créance	
0	37	-99,99 %
Hors Cote	Hors cote	
37 844	3 562 286	140,19 %
Enregistrements	Enregistrements	
0	0	-100,00 %
Déclarations	Déclarations	

TUNINDEX	0,41 %	3,76 %	Plus haut de l'année	Plus bas de l'année	TUNINDEX20	0,35 %	4,20 %	Plus haut de l'année	Plus bas de l'année
13 955,69	Var. du Jour	Var. année	13 955,69	13 119,98	6 226,27	Var. du Jour	Var. année	6 226,27	5 814,06
			20/01/2026	08/01/2026				20/01/2026	08/01/2026



INDICES SECTORIELS	Indice du Jour	Indice Veille	Var. du Jour	Var. sur l'année	Poids dans TUNINDEX	Plus haut de l'année	Plus bas de l'année
INDICE DES STE FINANCIERES	10 896,57	10 838,26	0,54 %	4,53 %	64,19 %	20/01/2026	10 896,57
INDICE DES BANQUES	10 134,02	10 096,70	0,37 %	4,80 %	56,48 %	20/01/2026	10 134,02
INDICE DES ASSURANCES	19 504,00	19 287,80	1,12 %	-1,52 %	4,12 %	02/01/2026	19 702,17
INDICE DES SERVICES FINANCIERS	20 165,34	19 661,19	2,56 %	7,65 %	3,60 %	20/01/2026	20 165,34
INDICE DES SERVICES AUX CONSOMMATEURS	5 111,45	5 070,89	0,80 %	2,56 %	3,35 %	20/01/2026	5 111,45
INDICE DE DISTRIBUTION	8 053,07	7 989,17	0,80 %	2,56 %	3,35 %	20/01/2026	8 053,07
INDICE DES BIENS DE CONSOMMATION	11 823,84	11 803,67	0,17 %	4,14 %	21,41 %	16/01/2026	11 839,83
INDICE AGRO-ALIMENTAIRE ET BOISSONS	14 663,29	14 638,60	0,17 %	4,26 %	16,38 %	20/01/2026	14 663,29
INDICE DES PRODUITS MENAGERS ET DE SOIN PERSONNEL	3 678,62	3 672,08	0,18 %	3,75 %	5,03 %	15/01/2026	3 719,77
INDICE DES INDUSTRIES	1 748,25	1 755,59	-0,42 %	-2,91 %	6,88 %	02/01/2026	1 797,82
INDICE DE BATIMENT ET MATERIAUX DE CONSTRUCTION	739,65	741,92	-0,31 %	-4,99 %	3,03 %	02/01/2026	779,83
INDICE DES MATERIAUX DE BASE	7 000,01	6 869,49	1,90 %	3,03 %	2,02 %	20/01/2026	7 000,01

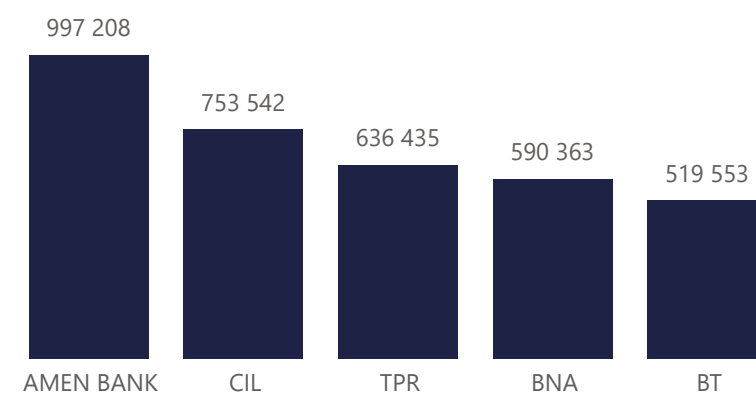
Nombre de Transactions		
Séance du jour	Cumul annuel 2026	
3 234	33 609	42,57 %
Total	Total	
3 225	33 438	45,11 %
Cote: Titres de capital	Cote: Titres de capital	
2	31	-66,30 %
Cote : Titres de créance	Cote : Titres de créance	
0	7	-98,15 %
Hors cote	Hors cote	
7	133	121,67 %
Enregistrements	Enregistrements	
0	0	-100,00 %
Déclarations	Déclarations	



Valeurs les plus actives

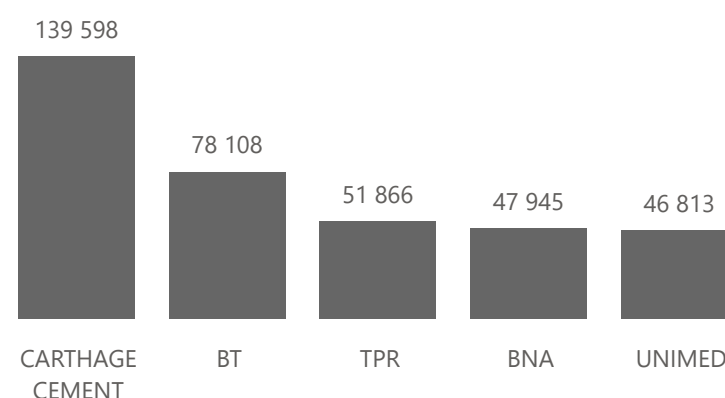
Valeur	Compartiment	Groupe	Capitaux en TND
AMEN BANK	A	11	997 208
CIL	B	11	753 542
TPR	A	11	636 435
BNA	A	11	590 363
BT	A	11	519 553

Capitaux en TND



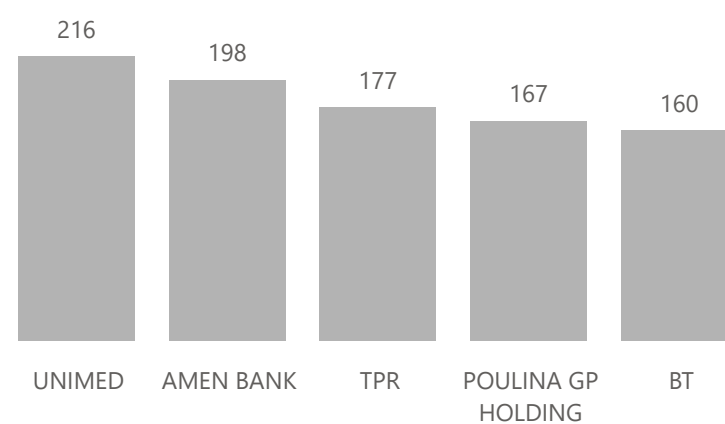
Valeur	Compartiment	Groupe	Quantité
CARTHAGE CEMENT	A	11	139 598
BT	A	11	78 108
TPR	A	11	51 866
BNA	A	11	47 945
UNIMED	A	11	46 813

Quantité



Valeur	Compartiment	Groupe	Echanges
UNIMED	A	11	216
AMEN BANK	A	11	198
TPR	A	11	177
POULINA GP HOLDING	A	11	167
BT	A	11	160

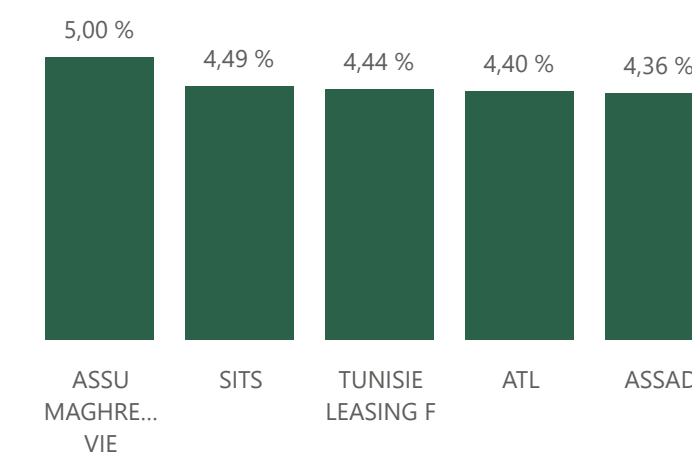
Echanges



Principaux écarts

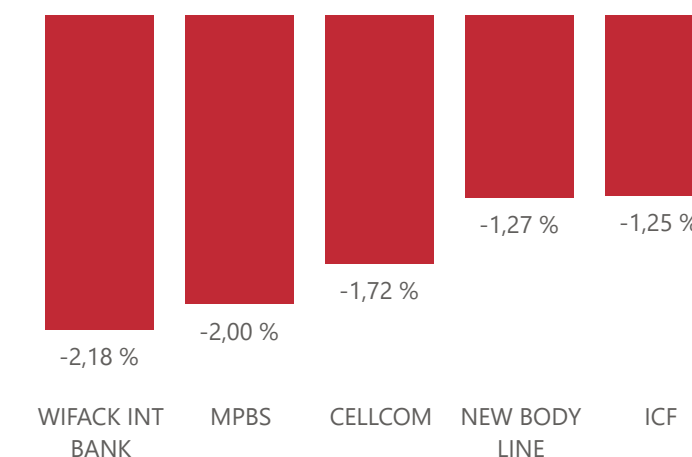
Valeur	Groupe	Cours de Clôture	Var. du Jour
ASSU MAGHREBIA VIE	11	7,350	5,00 %
SITS	12	3,260	4,49 %
TUNISIE LEASING F	11	38,850	4,44 %
ATL	11	6,650	4,40 %
ASSAD	99	3,110	4,36 %

Top 5 hausses



Valeur	Groupe	Cours de Clôture	Var. du Jour
WIFACK INT BANK	12	7,190	-2,18 %
MPBS	11	7,830	-2,00 %
CELLCOM	11	2,850	-1,72 %
NEW BODY LINE	11	3,900	-1,27 %
ICF	11	79,000	-1,25 %

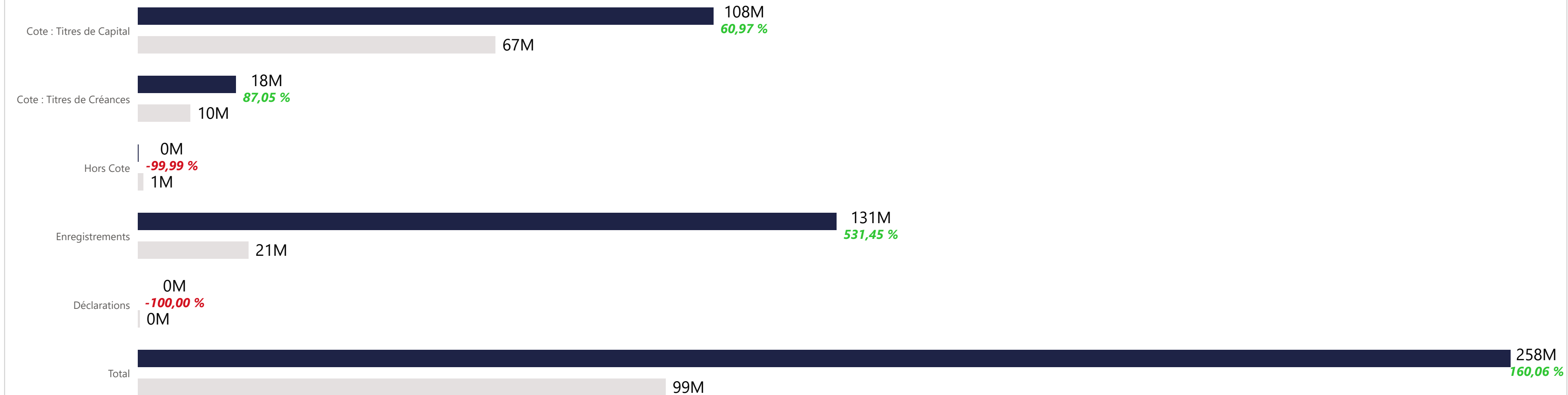
Top 5 baisses



Marchés	Echanges cumulés 2026	Echanges cumulés 2025	Variation	Quantité cumulée 2026	Quantité cumulée 2025	Variation	Capitaux cumulés 2026 en TND	Capitaux cumulés 2025 en TND	Variation
Cote : Titres de Capital	33 438	23 043	45,11 %	12 169 848	9 707 159	25,37 %	108 255 990	67 252 225	60,97 %
Cote : Titres de Créances	31	92	-66,30 %	87 151	146 944	-40,69 %	18 461 244	9 869 819	87,05 %
Hors Cote	7	378	-98,15 %	37	325 020	-99,99 %	62	987 901	-99,99 %
Enregistrements	133	60	121,67 %	3 562 286	1 483 106	140,19 %	131 396 294	20 808 554	531,45 %
Déclarations	0	1	-100,00 %	0	19	-100,00 %	0	331 510	-100,00 %
Total	33 609	23 574	42,57 %	15 819 322	11 662 248	35,65 %	258 113 589	99 250 010	160,06 %

Evolution des capitaux traités en TND 2026/2025

● Capitaux 2026 ● Capitaux 2025



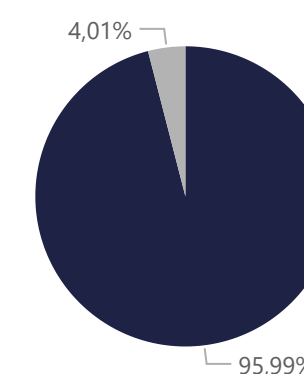
108 255 990

Capitaux traités en TND

Marché	Echanges	Quantité	Capitaux en TND
Cote : Titres de Capital	33 438	12 169 848	108 255 990

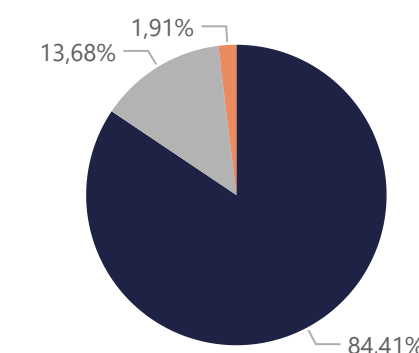
Répartition du volume entre Carnet d'ordres central et Marché de blocs

Marché	Echanges	Quantité	Capitaux en TND	Capitaux en %
Carnet d'ordres Central	33 434	11 792 454	103 910 690	95,99%
Marché de Blocs	4	377 394	4 345 300	4,01%
Total	33 438	12 169 848	108 255 990	100,00%



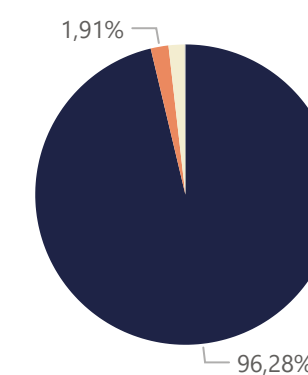
Répartition du volume par Compartiment

Compartiment	Echanges	Quantité	Capitaux en TND	Capitaux en %
A	23 429	8 127 795	91 377 796	84,41%
B	8 519	1 713 132	14 805 498	13,68%
S	1 490	2 328 921	2 072 695	1,91%
Total	33 438	12 169 848	108 255 990	100,00%



Répartition du volume par Groupe de cotation

Groupe de cotation	Echanges	Quantité	Capitaux en TND	Capitaux en %
11	30 559	9 662 090	104 232 796	96,28%
99	1 447	2 328 731	2 070 599	1,91%
12	672	170 208	1 882 200	1,74%
32	760	8 819	70 395	0,07%
Total	33 438	12 169 848	108 255 990	100,00%

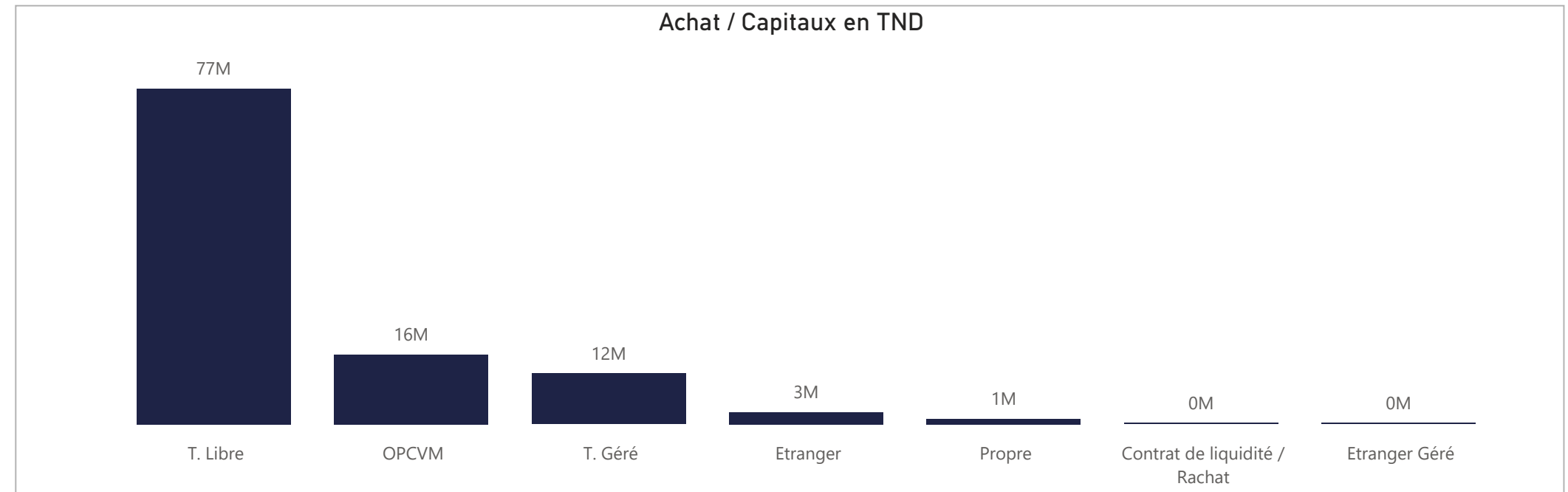


Séance du jour																			Année 2026									
SECTEUR/VALEUR	Code ISIN	MNEMO	Compartiment	Groupe	Mode de Cotation	Titres Admis	Cap. Boursière en MD	Cap. B En %	Echanges Bloc	Quantité Bloc	Capitaux Bloc en TND	Echanges	Quantité	Capitaux en TND	Clôture	Var. du Jour	Indicateur	VWAP Veille	VWAP	Var. VWAP	Ouverture	Rendement annuel	Echanges Bloc	Quantité Bloc	Capitaux Bloc en TND	Echanges	Quantité	Capitaux en TND
BANQUES						846 256 529	16 059,96	44,55 %	0	0	0	772	195 525	2 881 436								0	0	0	7 886	2 315 514	35 335 535	
BIAT	TN0001800457	BIAT	A	11	Continu	40 800 000	4 977,60	13,81 %		87	2 363	288 040	122,000	0,41 %				121,024	121,896	0,72 %	111,000	9,91 %		1 116	60 793	7 025 916		
ATTIJARI BANK	TN0001600154	TJARI	A	11	Continu	50 000 000	3 495,00	9,69 %		64	4 407	307 940	69,900	-0,13 %				69,812	69,875	0,09 %	66,890	4,50 %		736	54 034	3 607 055		
AMEN BANK	TN0003400058	AB	A	11	Continu	34 920 000	1 850,41	5,13 %		198	18 854	997 208	52,990	0,93 %				51,971	52,891	1,77 %	50,000	5,98 %		1 604	220 212	10 905 006		
BT	TN0002200053	BT	A	11	Continu	270 000 000	1 782,00	4,94 %		160	78 108	519 553	6,600	-0,60 %				6,619	6,652	0,50 %	6,400	3,12 %		2 090	994 769	6 126 149		
UIB	TN0003900107	UIB	A	11	Continu	32 560 000	820,19	2,28 %		5	474	11 921	25,190	0,80 %				24,850	25,150	1,21 %	24,850	1,37 %		161	46 920	1 164 095		
BNA	TN0003100609	BNA	A	11	Continu	64 000 000	795,52	2,21 %		153	47 945	590 363	12,430	3,15 %				12,062	12,313	2,08 %	12,070	2,98 %		947	281 397	3 390 683		
UBCI	TN0002400505	UBCI	A	12	Fixing	20 001 529	677,05	1,88 %		1	56	1 896	33,850	1,04 %				33,500	33,850	1,04 %	33,800	0,15 %		49	19 587	648 792		
STB	TN0002600955	STB	A	11	Continu	155 375 000	590,43	1,64 %		78	25 103	93 768	3,800	1,60 %				3,707	3,735	0,76 %	4,090	-7,09 %		910	401 477	1 524 530		
BH BANK	TN0001900604	BH	A	11	Continu	47 600 000	489,33	1,36 %		0	0		10,280	0,00 %	NC			10,248			10,300	-0,19 %		54	8 450	86 574		
ATB	TN0003600350	ATB	A	11	Continu	100 000 000	363,00	1,01 %		16	17 253	63 831	3,630	0,00 %				3,618	3,700	2,27 %	3,790	-4,22 %		147	209 760	771 706		
WIFACK INT BANK	TN0007200017	WIFAK	A	12	Fixing	30 000 000	215,70	0,60 %		10	962	6 917	7,190	-2,18 %				7,221	7,190	-0,43 %	7,700	-6,62 %		36	5 291	38 852		
BTE (ADP)	TN0001300557	BTE	B	12	Fixing	1 000 000	3,74	0,01 %		0	0		3,740	0,00 %	NC			3,740			3,500	6,86 %		36	12 824	46 176		
AGRO ALIMENTAIRE ET BOISSONS						571 727 409	8 809,60	24,44 %	0	0	0	309	55 324	933 335								0	0	0	4 570	1 328 312	21 153 582	
POULINA GP HOLDING	TN0005700018	PGH	A	11	Continu	180 003 600	3 726,07	10,34 %		167	24 172	499 959	20,700	0,24 %				20,587	20,683	0,47 %	18,500	11,89 %		1 750	630 274	12 088 562		
SFBT	TN0001100254	SFBT	A	11	Continu	268 125 000	3 410,55	9,46 %		41	5 903	74 693	12,720	-0,08 %				12,682	12,653	-0,23 %	12,600	0,95 %		1 086	388 587	4 902 994		
DELICE HOLDING	TN0007670011	DH	A	11	Continu	109 814 524	1 453,94	4,03 %		81	15 861	209 463	13,240	0,76 %				13,244	13,206	-0,29 %	12,900	2,64 %		1 247	206 815	2 633 452		
LAND OR	TN0007510019	LNDOR	B	11	Continu	13 784 285	219,03	0,61 %		20	9 388	149 221	15,890	-0,50 %				15,634	15,895	1,67 %	14,700	8,10 %		487	102 636	1 528 574		
DISTRIBUTION						194 111 628	2 029,47	5,63 %	0	0	0	214	18 070	267 311								0	0	0	1 960	1 020 725	3 125 167	
ARTES	TN0007300015	ARTES	A	11	Continu	38 250 000	469,33	1,30 %		44	4 726	57 884	12,270	0,25 %				12,184	12,248	0,53 %	11,500	6,70 %		277	39 418	466 115		
ENNAKL AUTOMOBILES	TN0007410012	NAKL	A	11	Continu	30 000 000	444,00	1,23 %		3	15	222	14,800	0,68 %				14,515	14,807	2,01 %	15,080	-1,86 %		169	14 591	209 453		
CITY CARS	TN0007550015	CITY	A	11	Continu	18 000 000	376,20	1,04 %		41	2 539	52 685	20,900	1,60 %				20,574	20,750	0,86 %	19,700	6,09 %		242	18 890	370 509		
SMART TUNISIE	TNQPQXRODTH8	SMART	B	11	Continu	10 123 443	188,30	0,52 %		35	6 066	112 953	18,600	0,00 %				18,672	18,621	-0,27 %	19,500	-4,62 %		273	37 122	685 072		
MAGASIN GENERAL	TN0006440010	MAG	B	12	Fixing	15 777 070	159,35	0,44 %		1	1	10	10,100	0,00 %				10,100			9,850	2,54 %		35	2 749	27 273		
MONOPRIX	TN0001000108	MNP	B	12	Fixing	25 345 736	154,36	0,43 %		2	405	2 466	6,090	0,00 %				6,090			6,090	0,00 %		56	9 322	56 782		
SOTUMAG	TN0006580013	MGR	B	11	Continu	13 200 000	117,61	0,33 %		17	823	7 333	8,910	0,00 %				8,953	8,910	-0,48 %	8,900	0,11 %		93	23 487	209 009		
STA	TNNGTFLC2986	STA	B	11	Continu	2 000 000	88,40	0,25 %		38	630	27 354	44,200	4,25 %				42,336	43,418	2,56 %	37,440	18,06 %		254	11 154	428 950		
UADH	TN0007690019	UADH	S	99	Fixing	36 953 847	19,22	0,05 %		3	757	394	0,520	4,00 %				0,500	0,520	4,00 %	0,600	-13,33 %		84	783 590	430 005		
CELLCOM	TN0007590011	CELL	B	11	Continu	4 461 532	12,72	0,04 %		30	2 108	6 011	2,850	-1,72 %				2,855	2,851	-0,14 %	3,320	-14,16 %		477	80 402	242 000		
ASSURANCE						155 551 793	1 967,42	5,46 %	0	0	0	230	57 819	578 282								0	0	0	1 677	360 758	3 981 763	
STAR	TN0006060016	STAR	A	11	Continu	10 000 003	595,00	1,65 %		53	3 322	196 530	59,500	0,00 %				59,074	59,160	0,15 %	63,780	-6,71 %		534	32 589	1 920 639		
ASTREE	TN0003000452	AST	A	12	Fixing	6 000 000	282,00	0,78 %		2	110	5 170	47,000	0,23 %				44,000	47,000	6,82 %	45,990	2,20 %		15	571	26 151		
BNA ASSURANCES	TN0007680010	BNASS	A	11	Continu	87 391 790	270,04	0,75 %		44	11 447	35 072	3,090	1,98 %				3,068	3,064	-0,13 %	3,140	-1,59 %		604	161 720	495 369		
ASSUR MAGHREBIA	TN0007830011	ASSMA	A	11	Continu	4 500 000	265,05	0,74 %		10	594	34 987	58,900	0,00 %				58,441	58,900	0,79 %	56,500	4,25 %		59	4 990	290 653		
TUNIS RE	TN0007380017	TRE	B	12	Fixing	20 000 000	204,00	0,57 %		2	6	61	10,200	1,19 %				10,080	10,200	1,19 %	10,380	-1,73 %		123	42 362	427 823		
ASSU MAGHREBIA VIE	TNDKJ8O68X14	AMV	B	11	Continu	25 000 000	183,75	0,51 %		119	42 340	306 462	7,350	5,00 %				6,950	7,238	4,14 %	6,650	10,53 %		342	118 526	821 129		
BH ASSURANCE	TN0006550016	BHASS	B	12	Fixing	2 660 000	167,58	0,46 %		0	0		63,000	0,00 %	NC						63,000	0,00 %		0	0	0		
SERVICES FINANCIERS						131 016 000	1 552,13	4,31 %	0	0	0	256	51 231	1 207 294								0	0	0	1 709	437 923	7 004 384	
TUNISIE LEASING F	TN0002100907	TLS	A	11	Continu	10 800 000	419,58	1,16 %		56	5 230	199 391	38,850	4,44 %				36,781	38,124	3,65 %	32,750	18,63 %		523	75 718	2 469 897		
SPDIT - SICAF	TN0001400704	SPDIT	A	11	Continu	28 000 000	359,80	1,00 %		6	376	4 767	12,850	-1,00 %				12,761	12,679	-0,64 %	12,700	1,18 %		110	25 353	321 307		
CIL	TN0004200853	CIL	B	11	Continu	7 000 000	217,00	0,60 %		68	25 083	753 542	31,000	3,33 %				30,002	30,042	0,13 %	28,250	9,73 %		251	67 957	2 007 174		
ATL	TN0004700100	ATL	B	11	Continu	32 500 000	216,13	0,60 %		88	15 818	104 616	6,650	4,40 %				6,405	6,614	3,26 %	6,100	9,02 %		457	224 103	1 387 191		
HANNIBAL LEASE	TN0007310139	HL	B	12	Fixing	11 000 000	83,05	0,23 %		3	1 090	8 230	7,550	0,00 %				7,550	7,550	0,00 %	7,600	-0,66 %		22	7 489	56 592		
ATTIJARI LEASING	TN0006610018	TJL	B	11	Continu	2 750 000	81,68	0,23 %		4	251	7 455	29,700	0,68 %				29,761	29,700									

Séance du jour										Année 2026		
Secteur / Emetteur / Valeur	Code ISIN	MNEMO	Groupe	Echanges	Quantité	Capitaux en TND	Dernier cours	Indicateur	Echanges	Quantité	Capitaux en TND	
TECHNOLOGIE												
TELNET HOLDING												
TUN Da 1/10 010719	TN0007440035	TLN19	32					NC	0	0	0	
BANQUES												
ATTIJARI BANK												
TJARI - (Da)	TN0001600162	TJAD4	32					NC	0	0	0	
TJARI - Da39	TN0001600261	TJA39	32					NC	0	0	0	
TJARIDA1/40 250518	TN0001600501	TJA18	32					NC	3	12	20	
TJARIDA4/21 300425	TN823JXM7775	TJA25	32	9	55	684	12,440		73	437	5 483	
BIAT												
BIAT Da32 4/6	TN0001800465	BIA32	32					NC	0	0	0	
BIAT Da36 1/20	TN0001800507	BIA36	32					NC	3	7	6	
BIAT DA1/20 290620	TN0001800622	BIA20	32					NC	7	28	154	
BIAT DA1/7 291124	TN633R178F70	BIA24	32	5	12	186	15,500		68	241	5 668	
BH BANK												
BQ HABITAT (Da)	TN0001900612	BHDA	32					NC	0	0	0	
BH Da 1/20 150999	TN0001900679	BH12	32					NC	0	0	0	
BH Da1/25 14022000	TN0001900711	BH14	32					NC	0	0	0	
BHDA 1/15 28052007	TN0001900778	BHDA7	32	1	2	3	1,530		1	2	3	
BH DA 1/3 270715	TN0001900901	BH15	32	2	5	27	5,490		2	5	27	
BH DA 1/5 171117	TN0001900992	BH17	32					NC	2	6	12	
BT												
BQ DE TSIE - Da	TN0002200103	BTDA	32					NC	0	0	0	
BT Da 3/10 170599	TN0002200210	BT149	32					NC	0	0	0	
BT Da1/7(12/01)	TN0002200251	BT154	32					NC	0	0	0	
BT Da 1/2 23052005	TN0002200319	BTDA6	32					NC	0	0	0	
BT Da 1/2 10/06/09	TN0002200327	BTDA9	32					NC	0	0	0	
BT Da 1/3 280613	TN0002200335	BT13	32	1	1	1	1,060		3	56	25	
BT DA 1/5 03062016	TN0002200343	BT16	32					NC	0	0	0	
BT DA 1/4 04052018	TN0002200350	BT18	32					NC	1	3	7	
BT DA 1/5 10052022	TN1YHLWKE9D7	BT22	32					NC	4	8	8	
UBCI												
UBCI Da 1/6 010900	TN0002400570	UBCO0	32					NC	0	0	0	
UBCI Da 3/7 010704	TN0002400646	UBCO4	32					NC	0	0	0	
UBCI Da 1/2 150710	TN0002400653	UBCO10	32					NC	0	0	0	
UBCI Da8/33 141013	TN0002400695	UBC13	32					NC	0	0	0	
BNA												
BNA Da 1/10 040509	TN0003100633	BNA09	32					NC	0	0	0	
BNA Da 1/10 200619	TN0003100740	BNA18	32	1	5	8	1,630		4	10	9	
BNA DA 1/55 150419	TN0003100815	BNA19	32	1	32	9	0,280		5	70	10	
AB												
AB Da 26 3/37	TN0003400108	AB26	32					NC	0	0	0	
AB Da 29 3/40	TN0003400116	AB29	32					NC	0	0	0	
AB Da 34 2/59	TN0003400157	AB34	32					NC	0	0	0	
AB Da 1/27	TN0003400207	ABA38	32					NC	0	0	0	
ABDA 1/14 11122007	TN0003400272	ABDA7	32					NC	0	0	0	
AB Da 3/37 281209	TN0003400371	ABDA9	32					NC	0	0	0	
AB Da 1/10 110613	TN0003400454	AB13	32					NC	0	0	0	
AB DA1/24 0802016	TN0003400512	AB16	32					NC	3	14	46	
AB DA1/25 300617	TN0003400579	AB17	32					NC	3	11	121	
AB DA 1/7 12102023	TNMY01P21QP7	AB23	32					NC	4	6	192	
AB DA 2/13 281024	TN66JFM5A518	AB24	32	2	9	63	7,000		22	78	545	
ATB												
ATBDA1/7 09/11/05	TN0003600434	ATBDA	32					NC	0	0	0	
ATB Da 1/10 151208	TN0003600517	ATB08	32					NC	0	0	0	
ATB Da 1/16 161210	TN0003600616	ATB10	32					NC	2	13	3	
WIFAK INTERNATIONAL BANK												
WIFAK DA1/2 121015	TN0007200132	WIF15	32					NC	0	0	0	
ASSURANCE												
ASTREE												
ACT DA 1/2 140817	TN0003000528	AST17	32					NC	0	0	0	
STAR												
STAR DA 7/6 221225	TN17FVNGCJ77	STAR5	32	3	4	260	65,010		136	759	51 158	
BNA ASSURANCES												
AMI DA 1/4 110817	TN0007680044	AMI17	32					NC	0	0	0	
AMI DA27/35 241120	TN0007680051	AMI20	32					NC	0	0	0	
SERVICES FINANCIERS												
SPDIT SICAF												
SPDIT Da 1/24 3512	TN0001400720	SPD12	32					NC	0	0	0	
TUNISIE LEASING ET FACTORING												
TUN. LEAS. (Da 10)	TN0002100915	TLSDA	32					NC	0	0	0	
TLS Da 1/4	TN0002100956	TL001	32					NC	0	0	0	
TLS Da 1/5 02012007	TN0002100980	TL002	32					NC	0	0	0	
TLS Da 1/6 18121203	TN0002101012	TL503	32					NC	0	0	0	
TLS Da 1/7 061204	TN0002101061	TL504	32					NC	0	0	0	
TLS Da1/55 010307	TN0002101152	TL507	32					NC	0	0	0	
TLS Da 1/56 030308	TN0002101210	TL508	32					NC	0	0	0	
TLS Da 1/57 020309	TN0002101319	TL509	32					NC	3	22	14	
TLS Da 1/68 301209	TN0002101392	TL592	32					NC	5	54	27	
TLS Da 1/69 010210	TN0002101400	TL510	32					NC	5	56	28	
TLS Da 3/80 010213	TN0002101590	TL513	32	1	1	1	1,050		4	49	59	
TL DA3/83 10022014	TN0002101749	TL514	32	1	1	1	1,150		9	111	128	
TL DA2/43 02022015	TN0002101814	TL515	32					NC	4	20	30	
TLS DA1/23 010719	TN0002102044	TL519	32					NC	5	39	49	
CIL												
CIL DA 2007 1/4	TN0004201042	CIL07	32					NC	0	0	0	
CIL Da 1/5 301208	TN0004201117	CIL08	32					NC	0	0	0	
CIL Da 1/3 110610	TN0004201216	CIL10	32					NC	1	1	6	
CIL Da 1/4 030611	TN0004201281	CIL11	32					NC	1	1	6	
CIL DA2/5 15052023	TNEOEJKAP2R7	CIL23	32					NC	1	1	5	
ATL												
ATL Da 1/5 290808	TN0004700266	ATL08	32					NC	0	0	0	
ATL Da 2/17 211012	TN0004700472	ATL12	32					NC	0	0	0	
ATTIJARI LEASING												
ATTIJARI LS ROMPU	TN0006610141	TJLR	32					NC	0	0	0	
TJL Da 3/1 210717	TN0006610448	TJL17	32	1	1	6	6,290		6	63	396	
BH LEASING												
ML Da 1/4 250515	TN0006720072	ML15	32					NC	3	3	3	
HANNIBAL LEASE												
HL DA 1/10 180817	TN0007310378	HL17	32					NC	0	0	0	
HL DA37/100 090720	TN0007310519	HL20	32					NC	0	0	0	
TELECOMMUNICATIONS												
SOTETEL												
SOTETEL Da1/6	TN0006530059	SOT01	32	1	2	4	1,750		1	2	4	
SOT Da 1/5 010103	TN0006530067	SOT02	32					NC	0	0	0	
SOT Da 1/5 010703	TN0006530075	SOT03	32					NC	0	0	0	
SOT Da 1/10 150704	TN0006530083	SOT04	32					NC	0	0	0	
SOT Da1/23 010906	TN0006530091	SOT06	32	1	7	2	0,290		1	7	2	
DISTRIBUTION												
MONOPRIX												
MONOPRIX Da	TN0001000116	MNPDA	32					NC	0	0	0	
MNP Da 1/2 100611	TN0001000124	MNP11	32					NC	0	0	0	
MNP Da 1/5 040612	TN0001000132	MNP12	32					NC	0	0	0	
MNP Da 1/5 160615	TN0001000140	MNP15	32					NC	6	8	6	
MAGASIN GENERAL												
MAG GEN Da 1/2	TN0006440028	MGDA4	32					NC	0	0	0	
SOTUMAG												
MGR Da1/3 050710	TN0006580021	MGR10	32					NC	0	0	0	
MGR DA 1/10 201217	TN0006580039	MGR17	32					NC	0	0	0	
ARTES												
ARTES Da1/4 230712	TN0007300023	ART12	32					NC	0	0	0	
ARTES Da1/5 040313	TN0007300031	ART13	32					NC	0	0	0	
CITY CARS												
CITY DA1/3 230919	TN0007550023	CTV19	32					NC	0	0	0	
SMART TUNISIE												
SMART DA1/5 070623	TN71DY8X6058	SMT23	32					NC	7	11	30	
SMART DA1/6 111124	TN7PHUMS9GW2	SMT24	32					NC	9	28	84	
VOYAGE ET LOISIRS												
TUNISAIR												
TUNISAIR - Da 01	TN0001200419	TAIDA	32					NC	0	0	0	
TUNISAIR - Da 04	TN0001200468	TA04	32					NC	0	0	0	
TAIR Da1/10 010799	TN0001200476	TA09	32					NC	0	0	0	
TAIR Da1/10 030700	TN0001200492	TA00	32					NC	0	0	0	
TUNISAIR Da 1/10	TN0001200518	TA01	32					NC	1	27	1	

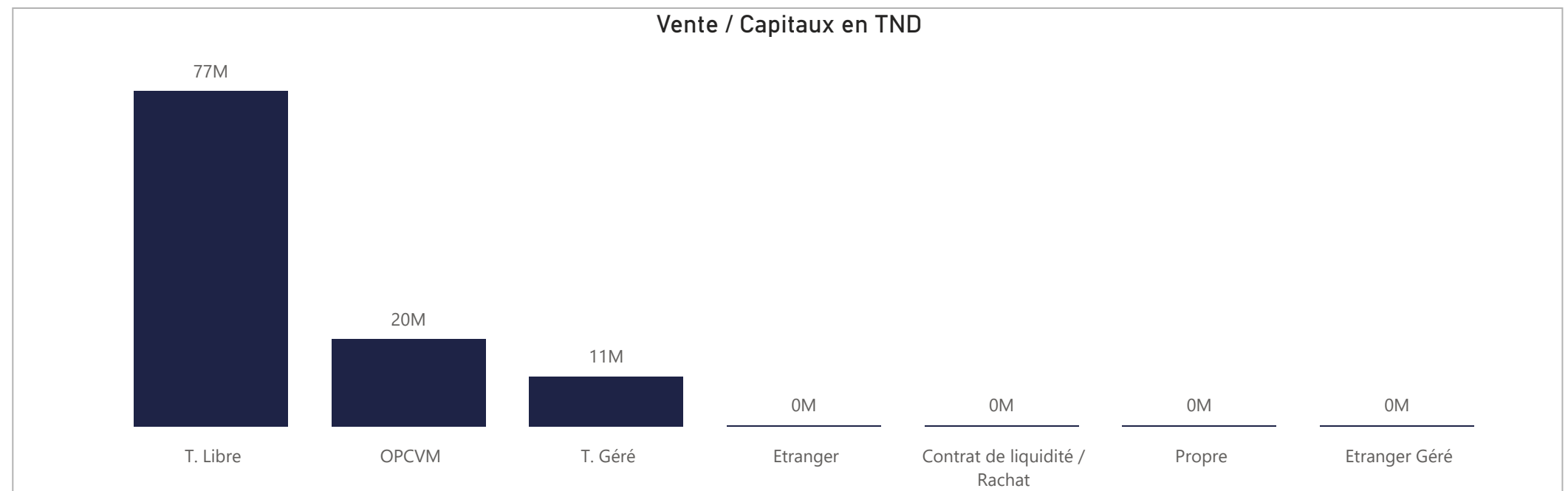
ACHAT

Achat	Echanges	Quantité	Capitaux en TND	Capitaux en %
T. Libre	27 115	9 524 391	76 536 060	70,70%
OPCVM	2 796	1 474 236	15 949 179	14,73%
T. Géré	2 732	786 534	11 585 843	10,70%
Etranger	547	228 604	2 774 507	2,56%
Propre	146	104 151	1 209 730	1,12%
Contrat de liquidité / Rachat	98	50 932	194 678	0,18%
Etranger Géré	4	1 000	5 993	0,01%
Total	33 438	12 169 848	108 255 990	100,00%



VENTE

Vente	Echanges	Quantité	Capitaux en TND	Capitaux en %
T. Libre	24 104	9 258 681	76 580 632	70,74%
OPCVM	4 942	1 862 052	19 915 676	18,40%
T. Géré	4 289	1 023 239	11 408 558	10,54%
Etranger	49	13 130	152 789	0,14%
Contrat de liquidité / Rachat	37	4 221	123 543	0,11%
Propre	14	5 023	59 483	0,05%
Etranger Géré	3	3 502	15 309	0,01%
Total	33 438	12 169 848	108 255 990	100,00%



ACHAT

Marché Principal

Mois	Contrat de liquidité / Rachat	Etranger	Etranger Géré	OPCVM	Propre	T. Géré	T. Libre	Total
janvier	194 678	2 774 507	5 993	15 949 179	1 209 730	11 585 843	76 536 060	108 255 990
2		144 155	1 232	793 146	108 260	579 512	3 072 126	4 698 432
5	16 692	1 290 541	1 836	517 385	91 130	632 022	4 551 157	7 100 763
6	16 363	152 280		1 867 306	206 253	527 738	3 911 889	6 681 828
7	15 631	157 020	2 925	490 645	62 438	681 774	4 357 407	5 767 841
8	7 721	204 112		266 502	2 975	248 253	4 127 123	4 856 686
9	16 348	278 983		158 114		863 258	3 744 047	5 060 750
12	16 982	47 392		1 372 833	6 354	572 969	4 289 093	6 305 624
13	16 800	95 226		1 243 048	4 434	293 264	3 985 066	5 637 838
14	16 446	174 358		1 419 494	128 473	2 243 539	12 338 180	16 320 489
15	15 200	94 722		2 597 334	201 306	1 771 079	11 705 293	16 384 933
16	17 823	39 928		1 760 324	11 570	1 112 940	9 439 750	12 382 336
19	19 276	39 523		1 770 266	303 000	1 292 992	4 830 536	8 255 594
20	19 395	56 267		1 692 782	83 537	766 502	6 184 392	8 802 876
Total	194 678	2 774 507	5 993	15 949 179	1 209 730	11 585 843	76 536 060	108 255 990

Marché de Bloc

Mois	T. Libre	Total
janvier	4 345 300	4 345 300
15	2 172 402	2 172 402
16	2 172 899	2 172 899
Total	4 345 300	4 345 300

VENTE

Marché Principal

Mois	Contrat de liquidité / Rachat	Etranger	Etranger Géré	OPCVM	Propre	T. Géré	T. Libre	Total
janvier	123 543	152 789	15 309	19 915 676	59 483	11 408 558	76 580 632	108 255 990
2	4 746	1 658		1 928 405		310 823	2 452 800	4 698 432
5	5 057	52 666		3 001 083	7 483	456 592	3 577 883	7 100 763
6	5 848	7 737		768 056		561 713	5 338 474	6 681 828
7	5 933		11 364	759 026		672 008	4 319 511	5 767 841
8	5 933	1 392		926 380		270 394	3 652 587	4 856 686
9	6 293	563		484 426		433 688	4 135 780	5 060 750
12	5 006	37 099		1 615 331		440 129	4 208 059	6 305 624
13	2 910			1 191 801		479 627	3 963 499	5 637 838
14	7 569			2 727 431		1 742 668	11 842 822	16 320 489
15	16 923		3 945	2 428 211		2 054 300	11 881 553	16 384 933
16	42 326			1 947 290		1 270 914	9 121 805	12 382 336
19		4 004		760 476	52 000	1 200 566	6 238 549	8 255 594
20	15 000	47 670		1 377 759		1 515 137	5 847 309	8 802 876
Total	123 543	152 789	15 309	19 915 676	59 483	11 408 558	76 580 632	108 255 990

Marché de Bloc

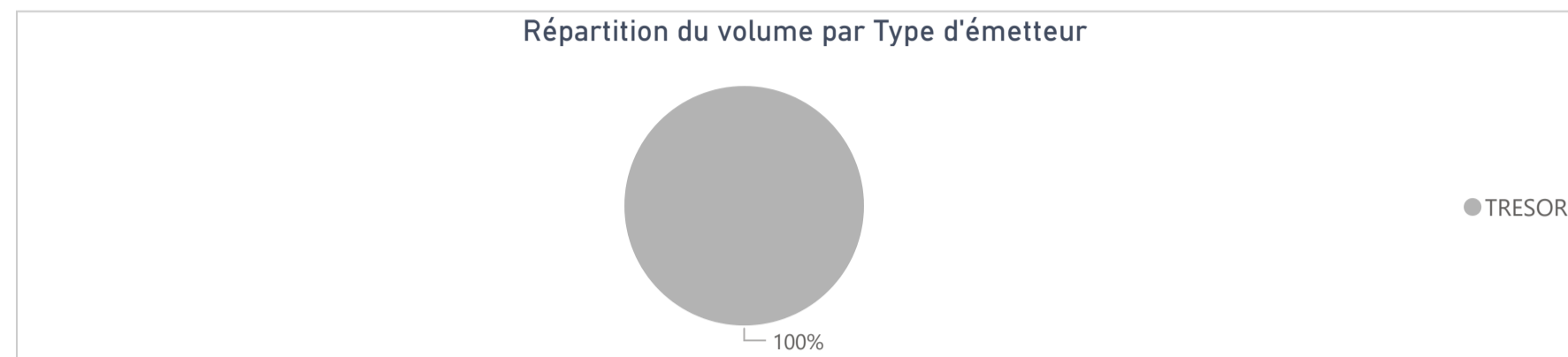
Mois	T. Libre	Total
janvier	4 345 300	4 345 300
15	2 172 402	2 172 402
16	2 172 899	2 172 899
Total	4 345 300	4 345 300

18 461 244

Capitaux traités sur l'année en TND

Marché	Echanges	Quantité	Capitaux en TND
Cote : Titres de Créances	31	87 151	18 461 244

Type d'émetteur	Echanges	Quantité	Capitaux en TND	Capitaux en %
TRESOR	31	87 151	18 461 244	100,00%
Total	31	87 151	18 461 244	100,00%



Achat	Echanges	Quantité	Capitaux en TND	Capitaux en %
OPCVM	20	82 013	18 418 262	99,77%
T. Libre	6	3 741	28 264	0,15%
T. Géré	5	1 397	14 718	0,08%
Total	31	87 151	18 461 244	100,00%

Vente	Echanges	Quantité	Capitaux en TND	Capitaux en %
OPCVM	12	10 698	11 211 176	60,73%
Propre	1	70 000	7 192 299	38,96%
T. Libre	16	5 627	49 627	0,27%
T. Géré	2	826	8 142	0,04%
Total	31	87 151	18 461 244	100,00%

Répartition des capitaux traités en TND par catégorie de donneurs d'ordres

ACHAT				
Mois	OPCVM	T. Géré	T. Libre	Total
janvier	18 418 262	14 718	28 264	18 461 244
7		9 118	26 169	35 287
8	10 848 420			10 848 420
9			2 095	2 095
12	51 042	4 175		55 216
13	499			499
14	7 192 299			7 192 299
16	115 756			115 756
19	155 711	1 426		157 136
20	54 536			54 536
Total	18 418 262	14 718	28 264	18 461 244

VENTE					
Mois	OPCVM	Propre	T. Géré	T. Libre	Total
janvier	11 211 176	7 192 299	8 142	49 627	18 461 244
7			7 644	27 643	35 287
8	10 848 420				10 848 420
9				2 095	2 095
12	51 042			4 175	55 216
13			499		499
14		7 192 299			7 192 299
16	105 687			10 070	115 756
19	155 711			1 426	157 136
20	50 317			4 219	54 536
Total	11 211 176	7 192 299	8 142	49 627	18 461 244

Séance du jour														Année 2026			
Valeur	Code ISIN	MNEMO	Groupe	Echanges	Quantité	Capitaux en TND	Clôture en %	Var. du Jour	Indicateur	VWAP Veille en %	VWAP en %	Var. VWAP	Ouverture en %	Echanges	Quantité	Capitaux en TND	
BTA 6.3% Oct 2026	TN0008000580	B1026	21				98,000	0,00 %	NC				98,000	0	0	0	
BTA6.7% Avril 2028	TN0008000606	B0428	21				93,100	0,00 %	NC				93,100	0	0	0	
BTA 6.3% Mars 2026	TN0008000622	B0326	21				99,780	0,00 %	NC				99,780	2	1 018	1 069 703	
BTA 6,6% Mars 2027	TN0008000655	B0327	21				97,100	0,00 %	NC				97,100	0	0	0	
BTA 7,5% Juil 2032	TN0008000663	B0732	21				97,000	0,00 %	NC				97,000	0	0	0	
BTA 7% Juil 2028	TN0008000697	B0728	21				90,500	0,00 %	NC				90,500	0	0	0	
BTA 7,2% Fev 2027	TN0008000721	B0227	21				98,630	0,00 %	NC				97,590	3	7 600	7 998 105	
BTA 7,4% Fev 2030	TN0008000739	B0230	21	1	50	50 317	93,700	0,27 %			93,700		93,450	1	50	50 317	
BTA 7,2% Mai 2027	TN0008000747	B0527	21				96,510	0,00 %	NC				96,510	0	0	0	
BTA 8% Nov 2030	TN0008000762	B1130	21				97,000	0,00 %	NC				97,000	0	0	0	
BTA 7,3% Dec 2027	TN0008000770	B1227	21				91,050	0,00 %	NC				91,050	0	0	0	
BTA 7,5% Janv 2028	TN0008000796	B0128	21				100,000	0,00 %	NC				100,000	0	0	0	
BTA 8% Mars 2033	TN0008000804	B0333	21				100,000	0,00 %	NC				100,000	0	0	0	
BTA 7,5% Dec 2028	TN0008000812	B1228	21				94,720	0,00 %	NC				94,720	0	0	0	
BTA 8,8% Sept 2032	TN14N1SD7B2	B0932	21				100,000	0,00 %	NC				100,000	0	0	0	
BTA 8% Janv 2029	TNHUVZNLATV4	B0129	21				100,000	0,00 %	NC				100,000	0	0	0	
BTA 8,25% Juin2031	TNN0S0ORH1F1	B0631	21				95,300	0,00 %	NC				95,300	0	0	0	
BTA 9% sept 2029	TNLRQIPOJY4	B0929	21				99,100	0,00 %	NC				98,700	2	430	438 126	
BTA 9,4% aout 2033	TNNUS2JABSF6	B0833	21				99,950	0,00 %	NC				100,010	1	800	831 328	
BTA 9,5% aout 2035	TN19GXXADLD0	B0835	21				100,000	0,00 %	NC				100,000	0	0	0	
BTA 9,70% Oct 2027	TN9EGII9CQ82	B1027	21				100,000	0,00 %	NC				100,000	0	0	0	
BTA 9,87% Oct 2031	TNOODT102PF5	B1031	21				100,000	0,00 %	NC				100,000	0	0	0	
BTA 9,80% Oct 2028	TN87SF5T9RO3	B1028	21				100,000	0,00 %	NC				100,000	0	0	0	
BTA 9,89% Juin2033	TNI5BPOGW9F1	B0633	21				100,000	0,00 %	NC				100,000	0	0	0	
BTA 9,90% Dec 2034	TNXJGTXAROH4	B1234	21				100,000	0,00 %	NC				100,000	0	0	0	
BTA 9,87% Janv2032	TNCYAUIJ413	B0132	21				102,110	0,00 %	NC				101,310	1	550	562 200	
BTA 9,83% mars2034	TNV7HGOGLTYL8	B0334	21				100,000	0,00 %	NC				100,000	0	0	0	
BTA 9,28% juin2028	TNL8K8A9Q440	B0628	21				100,000	0,00 %	NC				100,000	0	0	0	
BTA 9,49% juin2034	TNBF55WVBO32	B0634	21				100,000	0,00 %	NC				100,000	0	0	0	
BTA 9,37% juin2029	TNNC6SZ1UFM6	B0629	21				100,270	0,00 %	NC				100,000	1	100	105 687	
BTA 9,45% juil2035	TNEHPA8HGPD7	B0735	21				100,000	0,00 %	NC				100,000	0	0	0	
BTA 9,31% juin2030	TNXS9NK4WGP1	B0630	21				99,930	0,00 %	NC		99,930		100,730	1	150	155 711	
BTA 9,28% mars2029	TN5NNTY0MW72	B0329	21				100,000	0,00 %	NC				100,000	0	0	0	
BTA 9,40% Dec 2035	TNQEVW1AZTU8	B1235	21				100,000	0,00 %	NC				100,000	0	0	0	
ENAT2021 8,70%A PP	TN0008000820	NA26	21				95,000	0,00 %	NC				97,500	1	100	499	
E NAT 2021 8,80% B	TN0008000838	NB26	21				100,000	0,00 %	NC				100,000	0	0	0	
E NAT 2021 8,90% C	TN0008000846	NC28	21				93,000	0,00 %	NC				93,000	0	0	0	
ENAT2021 8,70%APP	TN0008000887	NA226	21				97,000	0,00 %	NC				97,000	0	0	0	
ENAT2 2021 8,80% B	TN0008000895	NB226	21				100,000	0,00 %	NC				100,000	0	0	0	
ENAT2 2021 8,90% C	TN0008000903	NC228	21				95,000	0,00 %	NC				95,000	0	0	0	
ENAT2 HASSAN21 APP	TN0008000853	NH226	21				100,000	0,00 %	NC				100,000	0	0	0	
ENAT32021 8,70%APP	TNZBXQU5RZ91	NA3F6	21				100,000	0,00 %	NC				97,000	4	2 042	10 339	
ENT32021T+2,45%APP	TNSUXW7EBUQ0	NA3V6	21				95,000	0,00 %	NC				95,000	0	0	0	
ENAT3 2021 8,80% B	TNYZO6UGUZ33	NB3F6	21				94,500	0,00 %	NC				94,500	0	0	0	
ENAT32021 T+2,55%B	TN5QHXZ8T348	NB3V6	21				100,000	0,00 %	NC				100,000	0	0	0	
ENAT3 2021 8,90% C	TN3QL5M1QLW6	NC3F8	21				100,000	0,00 %	NC				100,000	0	0	0	
ENAT32021 T+2,65%C	TNJP2LP1CVE1	NC3V8	21				100,000	0,00 %	NC				100,000	0	0	0	
ENAT3 HASSAN21 APP	TNE5I87AYZT5	NHA36	21				100,000	0,00 %	NC				100,000	0	0	0	
ENAT3 HASSAN2021 B	TNVSDML2VYJ5	NHB36	21				100,000	0,00 %	NC				100,000	0	0	0	
ENAT3 HASSAN2021 C	TNJQ3VIAM1R9	NHC38	21				100,000	0,00 %	NC				100,000	0	0	0	
ENAT1 2022 A 8,80%	TNPSLOPEJVO7	NAF27	21	1	400	4 219	98,000	0,00 %			98,000		95,000	6	1 394	14 695	
ENAT1 2022A T+2,4%	TNLEGO8CKWX3	NAV27	21				92,500	0,00 %	NC				92,500	0	0	0	
ENAT1 2022 B 8,90%	TNHG2VXQ3BG0	NBF29	21				98,000	0,00 %	NC				100,000	1	20	1 688	
ENAT1 2022B T+2,5%	TN0OU20VQY55	NBV29	21				100,000	0,00 %	NC				100,000	0	0	0	
ENAT1 2022 C 9,10%	TN5XXZZ454U2	NCF32	21				100,000	0,00 %	NC				100,000	0	0	0	
ENAT1 2022CT+2,65%	TNQHM17RIBR5	NCV32	21				100,000	0,00 %	NC				100,000	0	0	0	
ENAT1 HASSAN2022 A	TNCDR74CL701	NHA27	21				100,000	0,00 %	NC				100,000	0	0	0	
ENAT1 HASSAN2022 B	TNBHB9XIP394	NHB29	21				100,000	0,00 %	NC				100,000	0	0	0	
ENAT1 HASSAN2022 C	TNW11CNS1M5T4	NHC32	21				100,000	0,00 %	NC				100,000	0	0	0	
ENAT22022 9,25%APP	TNJ1M1ZAWYG5	NA2F7	21				99,000	0,00 %	NC				99,000	0	0	0	
ENT2 22 T+2,15%APP	TNQCK0BPZ5A4	NA2V7	21				100,000	0,00 %	NC				100,000	1	1 500	15 830	
ENAT2 2022 9,35% B	TNQVH85WZ2K2	NB2F9	21				101,750	0,00 %	NC				101,750	0	0	0	
ENAT22022 T+2,2% B	TNFOOWIRG8H7	NB2V9	21				100,000	0,00 %	NC				100,000	0	0	0	
ENAT2 2022 9,60% C	TNI9E02MTU05	NC2F2	21				100,700	0,00 %	NC				100,700	0	0	0	
ENAT2 2022T+2,40%C	TN11TIB0EPV4	NC2V2	21				100,000	0,00 %	NC				100,000	0	0	0	
ENAT2 HASSAN22 APP	TNM460WVRRP06	NH2A7	21				65,000	0,00 %	NC				65,000	0	0	0	
ENAT2 HASSAN2022 B	TNU9AUB15T16	NH2B9	21				100,000	0,00 %	NC				100,000	0	0	0	
ENAT2 HASSAN2022 C	TN714WHHNNWN4	NH2C2	21				100,000	0,00 %	NC				100,000	0	0	0	
ENAT32022 9,25%APP	TNXNSU5ILB12	NA3F7	21				93,000	0,00 %	NC				93,000	0	0	0	
ENT3 22 T+2,15%APP	TNWL1ODSXXK1	NA3V7	21				99,000	0,00 %	NC				99,000	0	0	0	
ENAT3 2022 9,35% B	TNTRGVSC8DE36	NB3F9	21				100,170	0,00 %	NC				100,170	0	0	0	
ENAT32022 T+2,2% B	TN0JN6PVVH38	NB3V9	21				100,000	0,00 %	NC				100,000	0	0	0	
ENAT3 2022 9,60% C	TN44A4WPDZOC1	NC3F2	21				100,000	0,00 %	NC				100,000	0	0	0	
ENAT3 2022T+2,40%C	TNI209I05G66	NC3V2	21				100,000	0,00 %	NC				100,000	0	0	0	
ENAT42022 9,35%APP	TNOAYHSVTHY1	NA4F7	21				99,000	0,00 %	NC				99,000	0	0	0	
ENT4 2022 T+2% APP	TN2MVOGUKOAS	NA4V7	21				100,750	0,00 %	NC				100,750	0	0	0	
ENAT4 2022 9,4% B	TNWRCVSYL730	NB4F9	21				96,000	0,00 %	NC				96,000	0	0	0	
ENAT42022T+2,05% B	TN7PM93U2P50	NB4V9	21				100,000	0,00 %	NC				100,000	0	0	0	
ENAT4 2022 9,60% C	TNEFT8MXXYZ3	NC4F2	21				100,000	0,00 %	NC				100,000	0	0	0	
ENAT4 2022T+2,25%C	TNVFSLG1FH4	NC4V2	21				100,000	0,00 %	NC				100,000	0	0	0	
ENAT4HASSAN2022APP	TNA3G5IE2961	NH4A7	21				100,000	0,00 %	NC				100,000	0	0	0	
ENAT4 HASSAN2022 C	TNQR5G236GA1	NH4C2	21				100,000	0,00 %	NC				100,000	0	0	0	
ENAT12023 9,75%APP	TN6DQ00JLT7	NAF28	21				97,000	0,00 %	NC				97,000	0	0	0	
ENT12023T+1,7% APP	TNBYTZTD19Z0	NAV28	21				91,000	0,00 %	NC				91,000	0	0	0	
ENAT1 2023 9,8% B	TNCGJF5TW027	NBF30	21				93,500	0,00 %	NC				93,500	0	0	0	
ENAT12023T+1,75% B	TN3C6DVEWM76	NBV30	21				100,000	0,00 %	NC				100,000	0	0	0	
ENAT1 2023 9,95% C	TNNTKTEOSCIW5	NCF33	21				99,000	0,00 %	NC				99,000	0	0	0	
ENAT1 2023T+1,95%C	TNHZAONAPWF9	NCV33	21				100,620	0,00 %	NC				100,620	0	0	0	
ENAT1HASSAN2023APP	TNJ77SUL9423	NHA28	21				100,000	0,00 %	NC				100,000	0			

Séance du jour														Année 2026			
Valeur	Emetteur	Code ISIN	MNEMO	Groupe	Echanges	Quantité	Capitaux en TND	Clôture en %	Var. du Jour	Indicateur	VWAP Veille en %	VWAP en %	Var. VWAP	Ouverture en %	Echanges	Quantité	Capitaux en TND
ATL A 1027 10% AP5	ATL	TN8DSPQCBC06	AT22A	21				99,010	0,00 %	NC				99,010	0	0	0
ATL A0127 9.6% AP5	ATL	TNFUHZ3R7VR5	AT21A	21				99,580	0,00 %	NC				99,580	0	0	0
ATL B0129 9.8%P7-2	ATL	TN6KZZZE15N2	AT21B	21				100,000	0,00 %	NC				100,000	0	0	0
ATL0130 10.35% AP5	ATL	TNTUDMZLCA16	AT242	21				100,000	0,00 %	NC				100,000	0	0	0
ATL0529 10.55% AP5	ATL	TNIKWGWIV8C2	AT241	21				99,250	0,00 %	NC				99,250	0	0	0
ATL0830 9.65% AP5	ATL	TNHOASGSR955	AT251	21				100,000	0,00 %	NC				100,000	0	0	0
ATLA0228 10.5% AP5	ATL	TNMA55MDD46	AT23A	21				100,000	0,00 %	NC				100,000	0	0	0
ATLA1028 10.7% AP5	ATL	TN06F5NFW3K1	A232A	21				99,340	0,00 %	NC				99,340	0	0	0
ATLB0230 10.7%P7-2	ATL	TNBWI945JEAS	AT23B	21				100,000	0,00 %	NC				100,000	0	0	0
ATLB1029 10.3%P7-2	ATL	TNNW3558ZUL9	AT22B	21				100,000	0,00 %	NC				100,000	0	0	0
ATLB1030 10.9%P7-2	ATL	TNWYE1PN6WF5	A232B	21				100,000	0,00 %	NC				100,000	0	0	0
BTKLS0930 9.4% AP5	BTK LEASING	TN1T1YCSF1E6	BTKLF	21				100,000	0,00 %	NC				100,000	0	0	0
BTKLS930T+2.25%AP5	BTK LEASING	TNTFJ0AWNBP7	BTKLV	21				100,000	0,00 %	NC				100,000	0	0	0
CIL0628 10.55% AP5	CIL	TNY1F6BOX6F5	CL23F	21				100,000	0,00 %	NC				100,000	0	0	0
DAAM1030 10.1% AP5	DAAM TAMWEEL	TNTEPPECTCXN3	DAM25	21				100,000	0,00 %	NC				100,000	0	0	0
ENDA A0630 10%P5	ENDA TAMWEEL	TN63255VO835	NDAAF	21				100,000	0,00 %	NC				100,000	0	0	0
ENDA A0630T+2.5%P5	ENDA TAMWEEL	TNJUB2R91MN4	NDAAV	21				100,000	0,00 %	NC				100,000	0	0	0
ENDA A0729 10.8%P5	ENDA TAMWEEL	TNCYRNG4UA6	ENDAF	21				99,250	0,00 %	NC				99,250	0	0	0
ENDA A0729T+2.9%P5	ENDA TAMWEEL	TN44RRP7AMA4	ENDAV	21				100,000	0,00 %	NC				100,000	0	0	0
ENDA B0731 11%P7-2	ENDA TAMWEEL	TNNEAGRSF0D0	ENDBF	21				100,000	0,00 %	NC				100,000	0	0	0
ENDAB632 10.2%P7-2	ENDA TAMWEEL	TNUPKQSV5F28	NDAFB	21				100,000	0,00 %	NC				100,000	0	0	0
HL 0430 10.20% AP5	HANNIBAL LEASE	TN1PFTZ4HEM1	HL251	21				100,000	0,00 %	NC				100,000	0	0	0
HL A 0226 10% AP5	HANNIBAL LEASE	TN0007310576	H211A	21				100,000	0,00 %	NC				100,000	0	0	0
HL A0327 9.6% AP5	HANNIBAL LEASE	TN77U54Q5NV3	H22AF	21				100,000	0,00 %	NC				100,000	0	0	0
HL A0429 10.7% AP5	HANNIBAL LEASE	TNAQSF8ZD1W1	H241F	21				100,000	0,00 %	NC				100,000	0	0	0
HL B0126 10,3% AP5	HANNIBAL LEASE	TN0007310568	H203B	21				100,000	0,00 %	NC				100,000	0	0	0
HL B0226 11.5%P7-2	HANNIBAL LEASE	TN0007310501	H82BF	21				100,000	0,00 %	NC				100,000	0	0	0
HL B0329 9.8%P7-2	HANNIBAL LEASE	TNJQTACHIQQ5	H22BF	21				100,000	0,00 %	NC				100,000	0	0	0
HLA0126 10,3%AP5PPP	HANNIBAL LEASE	TN0007310550	H203A	21				100,000	0,00 %	NC				100,000	0	0	0
HLA0328 10.75% AP5	HANNIBAL LEASE	TNL7VQZVHR54	H231F	21				100,000	0,00 %	NC				100,000	0	0	0
HLB0228 10,1%AP7-2	HANNIBAL LEASE	TN0007310584	H211B	21				100,000	0,00 %	NC				100,000	0	0	0
HLB0328 T+2.6% AP5	HANNIBAL LEASE	TNAGSVAWFST2	H231V	21				100,000	0,00 %	NC				100,000	0	0	0
TAY A1029 10,9%P5	TAYSIR MICROFINANCE	TNEDMOU67Y09	TAYAF	21				100,000	0,00 %	NC				100,000	0	0	0
TAY A1029T+2.95%P5	TAYSIR MICROFINANCE	TNYQ67ISIXE1	TAYAV	21				100,000	0,00 %	NC				100,000	0	0	0
TAYB1031 11,1%P7-2	TAYSIR MICROFINANCE	TNAX90TPIFM2	TAYBF	21				100,000	0,00 %	NC				100,000	0	0	0
TAYB1031T+3,2%P7-2	TAYSIR MICROFINANCE	TNS5WSWT6FD4	TAYBV	21				100,000	0,00 %	NC				100,000	0	0	0
TJL 0329 10,6% AP5	ATTIJARI LEASING	TN06AI2ZF0D3	JL24F	21				99,610	0,00 %	NC				99,610	0	0	0
TJL 0329T+2,5% AP5	ATTIJARI LEASING	TN88JDDM1JY5	JL24V	21				100,000	0,00 %	NC				100,000	0	0	0
TJL 1028 10,7% AP5	ATTIJARI LEASING	TNMEZPU3I4U2	JL23F	21				100,000	0,00 %	NC				100,000	0	0	0
TJL A 0927 10% AP5	ATTIJARI LEASING	TN4J4VCBM140	JL22F	21				100,000	0,00 %	NC				100,000	0	0	0
TJLB927 T+2,75%AP5	ATTIJARI LEASING	TNCTFVWUXV74	JL22V	21				100,000	0,00 %	NC				100,000	0	0	0
TL B0626 11,7%P7-2	TUNISIE LEASING ET FACTORING	TN0002102127	T91BF	21				102,630	0,00 %	NC				102,630	0	0	0
TLF 0427 9,6% AP5	TUNISIE LEASING ET FACTORING	TNYJL6N2AEP6	TL22F	21				100,440	0,00 %	NC				100,440	0	0	0
TLF 0529T+2,5% AP5	TUNISIE LEASING ET FACTORING	TNUSNP2H8PH1	TL24V	21				100,000	0,00 %	NC				100,000	0	0	0
TLF 0530 10% AP5	TUNISIE LEASING ET FACTORING	TN08KNUQO9D7	TL251	21				100,000	0,00 %	NC				100,000	0	0	0
TLF 1027 10% AP5	TUNISIE LEASING ET FACTORING	TNXIV8MEDJE3	T222F	21				100,000	0,00 %	NC				100,000	0	0	0
TLF SA1026 9,8%AP5	TUNISIE LEASING ET FACTORING	TNZSBU7F6WY7	T215A	21				100,880	0,00 %	NC				100,880	0	0	0
TLF0129 10,70% AP5	TUNISIE LEASING ET FACTORING	TNMCJHU2PRD0	TL23F	21				99,130	0,00 %	NC				99,130	0	0	0
TLF0129T+2,5%AP5	TUNISIE LEASING ET FACTORING	TNQYE48RCJT2	TL23V	21				100,000	0,00 %	NC				100,000	0	0	0
TLF0427 T+2,75%AP5	TUNISIE LEASING ET FACTORING	TNKU48FZVRH1	TL22V	21				100,000	0,00 %	NC				100,000	0	0	0
TLF0428 10,55% AP5	TUNISIE LEASING ET FACTORING	TN99P72UERY9	TL231	21				100,000	0,00 %	NC				100,000	0	0	0
TLF0529 10,60% AP5	TUNISIE LEASING ET FACTORING	TN45CYEXIVY5	TL24F	21				100,000	0,00 %	NC				100,000	0	0	0
TLF0929 10,50% AP5	TUNISIE LEASING ET FACTORING	TNIPE0BZ0LR6	T242F	21				100,000	0,00 %	NC				100,000	0	0	0
TLF0929 T+2,5% AP5	TUNISIE LEASING ET FACTORING	TNP89TGGPDD0	T242V	21				100,000	0,00 %	NC				100,000	0	0	0
TLF1027 T+2,75%AP5	TUNISIE LEASING ET FACTORING	TNR0099VZUY8	T222V	21				100,000	0,00 %	NC				100,000	0	0	0
TLFA0426 9,70%AP5	TUNISIE LEASING ET FACTORING	TN0002102150	T211A	21				99,510	0,00 %	NC				99,510	0	0	0
TLF5130 9,25% AP5	TUNISIE LEASING ET FACTORING	TNMTWPZD31L4	TL252	21				100,000	0,00 %	NC				100,000	0	0	0
TLS 50126 10,25%P5	TUNISIE LEASING ET FACTORING	TN0002102143	T205F	21				100,000	0,00 %	NC				100,000	0	0	0
UBCIS1130 9,30%AP5	UBCI	TNTWU2KQRW54	UB55A	21				100,000	0,00 %	NC				100,000	0	0	0
UBCI51132 9,4%P7-2	UBCI	TN858598857	UB55C	21				100,000	0,00 %	NC				100,000	0	0	0
BTE0930 5,85%AP20	BTE	TN0001300607	BE10B	21				100,000	0,00 %	NC				100,000	0	0	0
BTE0232 6,25%P20	BTE	TN0001300623	BE11F	21				100,000	0,00 %	NC				100,000	0	0	0
BTEB0127 11,5%P7-2	BTE	TN0001300680	BE9BF	21				100,000	0,00 %	NC				100,000	0	0	0
BTEB0127T+3,25P7-2	BTE	TN0001300698	BE9BV	21				100,000	0,00 %	NC				100,000	0	0	0
BSA0627 8,75% P5PP	BIAT	TN059210G78	B22AF	21				100,000	0,00 %	NC				100,000	0	0	0
BSA0627T+2,55%P5PPP	BIAT	TN2XZZTDCR70	B22AV	21				100,000	0,00 %	NC				100,000	0	0	0
BSB0627 8,75% P5	BIAT	TNBLRFH96SL4	B22BF	21				100,130	0,00 %	NC				100,130	0	0	0
BSB0627T+2,55% P5	BIAT	TNUALDKV3B53	B22BV	21				100,000	0,00 %	NC				100,000	0	0	0
BSC0627 9,15% IF5	BIAT	TNODT4SXV9P9	B22CF	21				98,440	0,00 %	NC				98,440	0	0	0
BSC0627T+2,95% IF5	BIAT	TN9MG9SI38K0	B22CV	21				91,720	0,00 %	NC				91,720	0	0	0
BSD0629 9,20% P7-2	BIAT	TN8J8QFA4123	B22DF	21				100,000	0,00 %	NC				100,000	0	0	0
BSD0629 T+3% P7-2	BIAT	TNGOJL1IIN67	B22DV	21				100,000	0,00 %	NC				100,000	0	0	0
BSE0629 9,45% IF7	BIAT	TNPZ2BZUFO23	B22EF	21				100,000	0,00 %	NC				100,000	0	0	0
BSE0629T+3,25% IF7	BIAT	TN4IAOG1Z753	B22EV	21				100,000	0,00 %	NC				100,000	0	0	0
BSF0632 9,60%P10-5	BIAT	TNGOQ61JKPR4	B22FF	21				100,000	0,00 %	NC				100,000	0	0	0
BSF0632T+3,35P10-5	BIAT	TNDJUT047VF9	B22FV	21				100,180	0,00 %	NC				100,180	0	0	0
BSG0632 9,70% IF10	BIAT	TNFSFT39R800	B22GF	21				100,760	0,00 %	NC				100,760	0	0	0
BSG0632T+3,45%IF10	BIAT	TNHD4NKEWF69	B22GV	21				100,000	0,00 %	NC				100,000	0	0	0
BH SCO326 10,3P7-2	BH BANK	TN0001901115	B59CF	21				100,000	0,00 %	NC				100,000	0	0	0
BH SCO326T+2,6P7-2	BH BANK	TN0001901123	B59CV	21				100,000	0,00 %	NC				100,000	0	0	0
BHSA1026T+2,55P5-1	BH BANK	TN5H8NXC1WC4	B521A	21				100,860	0,00 %	NC				100,860	0	0	0
BHSB1026T+2,7%INF5	BH BANK	TNIHWO49ARG5	B521B	21				100,000	0,00 %	NC				100,000	0	0	0
BH SC1028 9,1%P7-2	BH BANK	TNOPIDORGA6E	B521C	21				99,970	0,00 %	NC				99,970	0		

62

Capitaux traités sur l'année en TND

Cotation électronique

Echanges	Quantité	Capitaux en TND
1	1	3

Répartition par catégorie de donneurs d'ordres

Achat	Echanges	Quantité	Capitaux en TND	Capitaux en %
	1	1	3	100,00%
Total	1	1	3	100,00%

Vente	Echanges	Quantité	Capitaux en TND	Capitaux en %
	1	1	3	100,00%
Total	1	1	3	100,00%

Cotation sur Panneaux : Les enchères

Echanges	Quantité	Capitaux en TND
6	36	59

Répartition par catégorie de donneurs d'ordres

Achat	Echanges	Quantité	Capitaux en TND	Capitaux en %
	6	36	59	100,00%
Total	6	36	59	100,00%

Vente	Echanges	Quantité	Capitaux en TND	Capitaux en %
	6	36	59	100,00%
Total	6	36	59	100,00%

Le Marché Hors Cote : Activité par valeur sur le système de cotation électronique

Séance du jour

Année 2026

Valeur	Code ISIN	MNEMO	Groupe	Echanges	Quantité	Capitaux en TND	Clôture	Var. du Jour	Indicateur	VWAP Veille	VWAP	Var. VWAP	Ouverture	Rendement annuel	Echanges	Quantité	Capitaux en TND
SITEX	TN0004300307	SITEX	13				2,650	0,00 %	NC				2,410	9,96 %	1	1	3
STE TUN. DU SUCRE	TN0006170013	STS	13				9,040	2,96 %	H				9,600	-5,83 %	0	0	0
Total				0	0	0									1	1	3