

Sommaire

Page

-Indicateurs de la séance & Activité des marchés

2

-Palmarès de la Séance

3

-Activité des marchés sur l'année

4

-Le Marché Principal

5

· Activité sur l'année par compartiment et par groupe de cotation

5

· Activité détaillée par valeur

6

· Répartition du volume des transactions sur l'année par catégorie de donneurs d'ordres

8

-Le Marché Obligataire

10

-Le Marché Hors-cote

13

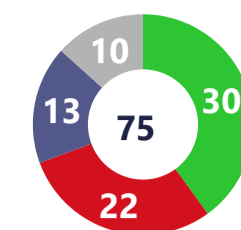
Capitaux traités en TND		
Séance du jour	Cumul annuel 2026	
8 935 801	232 601 394	143,93 %
Total	Total	
8 255 594	99 453 114	56,85 %
Cote : Titres de Capital	Cote : Titres de Capital	
157 136	18 406 708	86,55 %
Cote : Titres de créance	Cote : Titres de créance	
0	62	-99,99 %
Hors Cote	Hors Cote	
523 071	114 741 510	451,42 %
Enregistrements	Enregistrements	
0	0	-100,00 %
Déclarations	Déclarations	

Quantités traitées		
Séance du jour	Cumul annuel 2026	
726 227	14 979 113	37,35 %
Total	Total	
687 869	11 367 933	24,60 %
Cote: Titres de capital	Cote: Titres de capital	
285	86 701	-40,87 %
Cote: Titres de Créance	Cote: Titres de créance	
0	37	-99,99 %
Hors Cote	Hors cote	
38 073	3 524 442	165,29 %
Enregistrements	Enregistrements	
0	0	-100,00 %
Déclarations	Déclarations	

Nombre de Transactions		
Séance du jour	Cumul annuel 2026	
2 776	30 375	39,68 %
Total	Total	
2 758	30 213	42,21 %
Cote: Titres de capital	Cote: Titres de capital	
3	29	-68,13 %
Cote : Titres de créance	Cote : Titres de créance	
0	7	-98,02 %
Hors cote	Hors cote	
15	126	133,33 %
Enregistrements	Enregistrements	
0	0	-100,00 %
Déclarations	Déclarations	

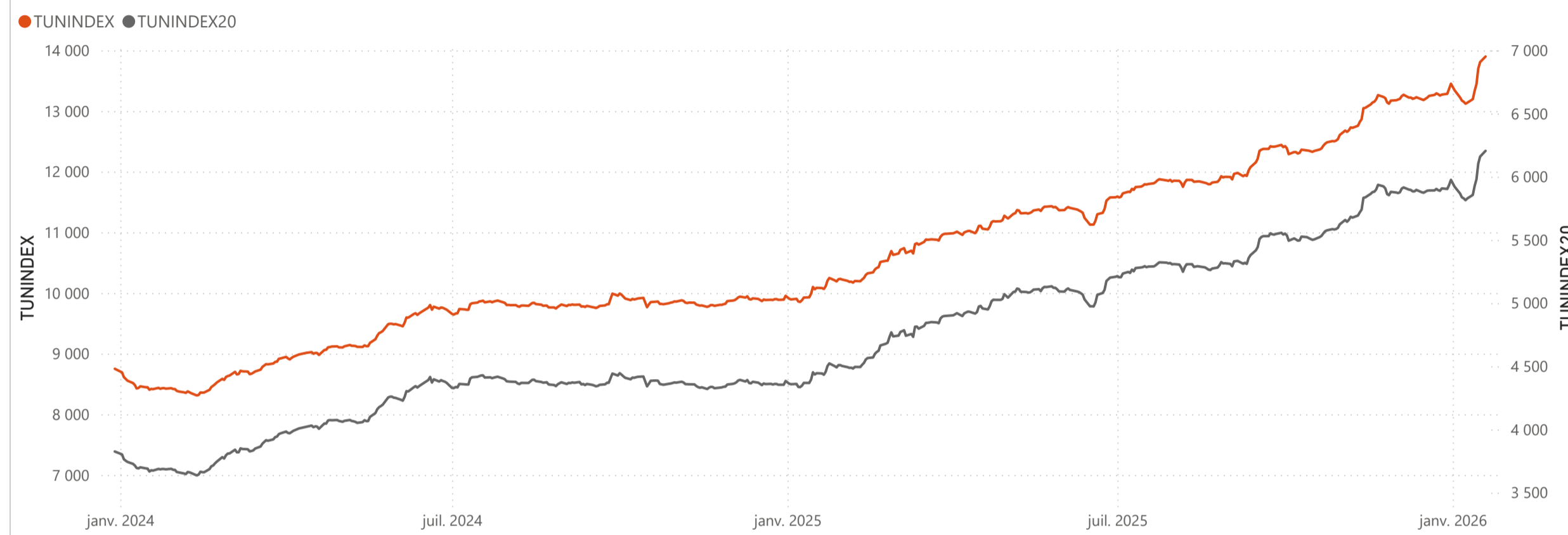
Cap. Boursière en MD	
35 890	
0,53 %	3,53 %
Var. Jour	Var. annuelle

Marchés	Echanges Bloc	Quantité Bloc	Capitaux Bloc	Echanges	Quantité	Capitaux en TND
Marché Principal	0	0	0	2 758	687 869	8 255 594

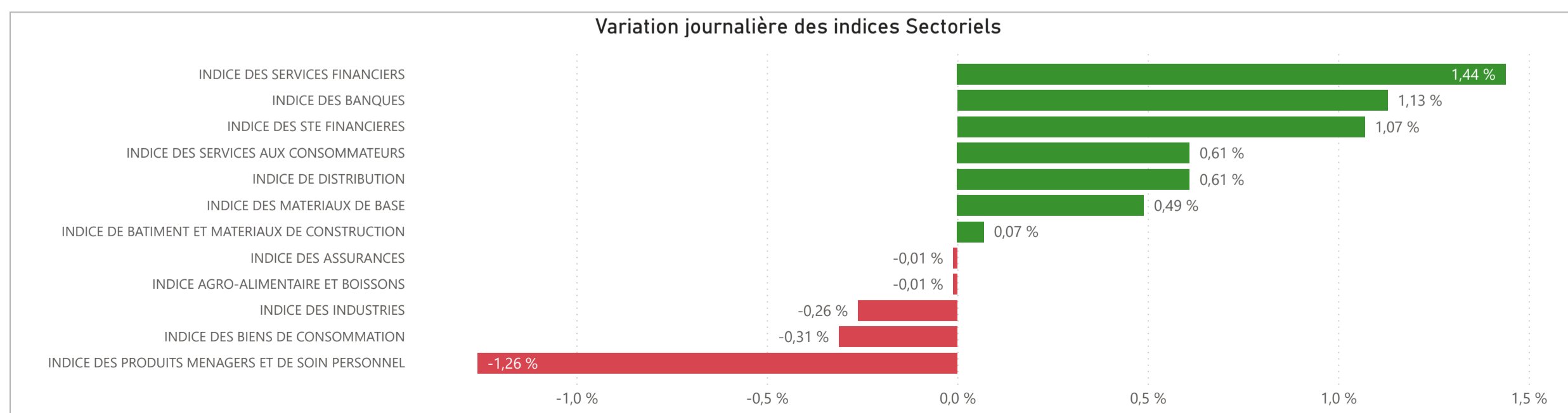


● Housse ● Baisse ● Inchangé ● NC ● Suspendu

TUNINDEX	0,67 %	3,33 %	Plus haut de l'année	Plus bas de l'année	TUNINDEX20	0,74 %	3,84 %	Plus haut de l'année	Plus bas de l'année
13 898,10	Var. du Jour	Var. année	13 898,10	13 119,98	6 204,80	Var. du Jour	Var. année	6 204,80	5 814,06
			19/01/2026	08/01/2026				19/01/2026	08/01/2026



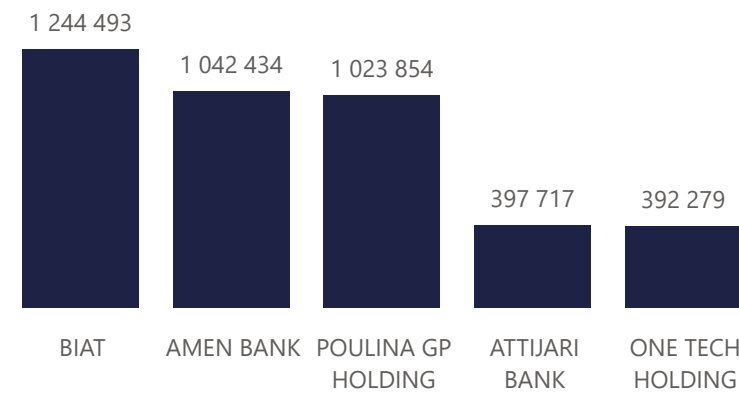
INDICES SECTORIELS	Indice du Jour	Indice Veille	Var. du Jour	Var. sur l'année	Poids dans TUNINDEX	Plus haut de l'année	Plus bas de l'année
INDICE DES STE FINANCIERES	10 838,26	10 723,26	1,07 %	3,97 %	64,11 %	19/01/2026	10 838,26
INDICE DES BANQUES	10 096,70	9 984,03	1,13 %	4,42 %	56,50 %	19/01/2026	10 096,70
INDICE DES ASSURANCES	19 287,80	19 289,76	-0,01 %	-2,62 %	4,09 %	02/01/2026	19 702,17
INDICE DES SERVICES FINANCIERS	19 661,19	19 381,25	1,44 %	4,96 %	3,52 %	19/01/2026	19 661,19
INDICE DES SERVICES AUX CONSOMMATEURS	5 070,89	5 040,06	0,61 %	1,74 %	3,34 %	19/01/2026	5 070,89
INDICE DE DISTRIBUTION	7 989,17	7 940,59	0,61 %	1,74 %	3,34 %	19/01/2026	7 989,17
INDICE DES BIENS DE CONSOMMATION	11 803,67	11 839,83	-0,31 %	3,96 %	21,46 %	16/01/2026	11 839,83
INDICE AGRO-ALIMENTAIRE ET BOISSONS	14 638,60	14 639,67	-0,01 %	4,09 %	16,42 %	16/01/2026	14 639,67
INDICE DES PRODUITS MENAGERS ET DE SOIN PERSONNEL	3 672,08	3 719,09	-1,26 %	3,56 %	5,04 %	15/01/2026	3 719,77
INDICE DES INDUSTRIES	1 755,59	1 760,12	-0,26 %	-2,50 %	6,94 %	02/01/2026	1 797,82
INDICE DE BATIMENT ET MATERIAUX DE CONSTRUCTION	741,92	741,37	0,07 %	-4,70 %	3,06 %	02/01/2026	779,83
INDICE DES MATERIAUX DE BASE	6 869,49	6 836,04	0,49 %	1,10 %	1,99 %	19/01/2026	6 869,49



Valeurs les plus actives

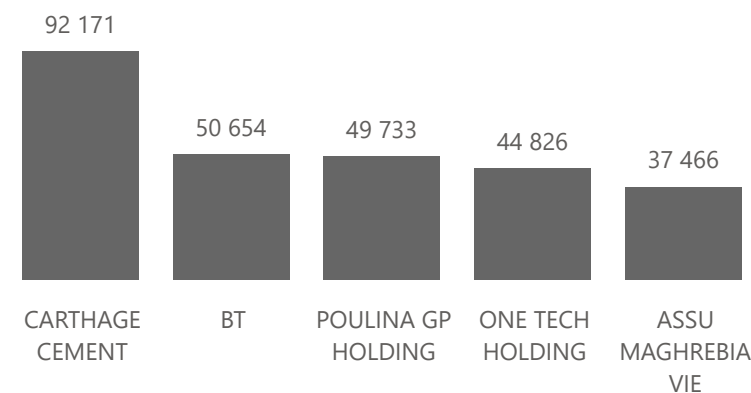
Valeur	Compartiment	Groupe	Capitaux en TND
BIAT	A	11	1 244 493
AMEN BANK	A	11	1 042 434
POULINA GP HOLDING	A	11	1 023 854
ATTIJARI BANK	A	11	397 717
ONE TECH HOLDING	A	11	392 279

Capitaux en TND



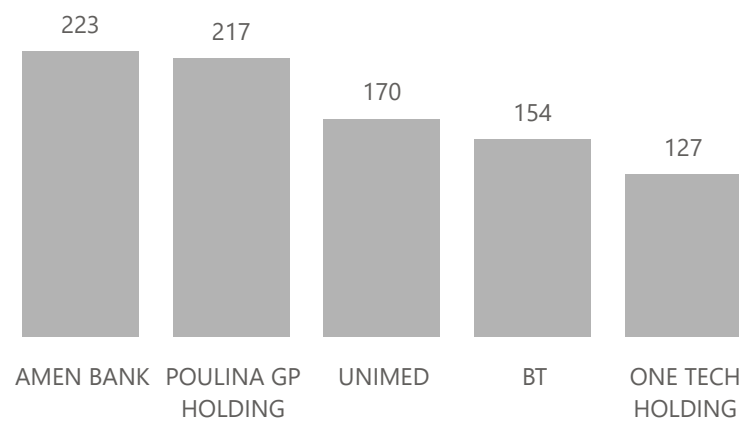
Valeur	Compartiment	Groupe	Quantité
CARTHAGE CEMENT	A	11	92 171
BT	A	11	50 654
POULINA GP HOLDING	A	11	49 733
ONE TECH HOLDING	A	11	44 826
ASSU MAGHREBIA VIE	B	11	37 466

Quantité



Valeur	Compartiment	Groupe	Echanges
AMEN BANK	A	11	223
POULINA GP HOLDING	A	11	217
UNIMED	A	11	170
BT	A	11	154
ONE TECH HOLDING	A	11	127

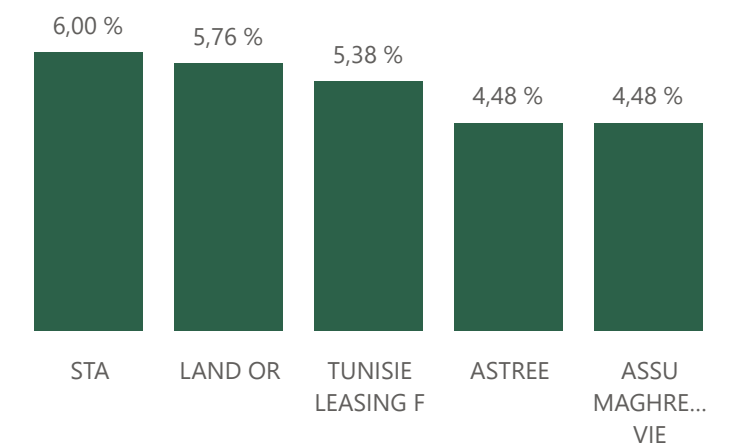
Echanges



Principaux écarts

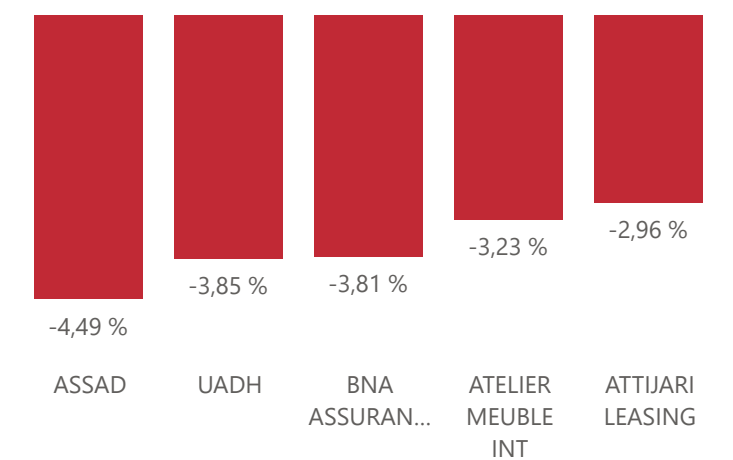
Valeur	Groupe	Cours de Clôture	Var. du Jour
STA	11	42,400	6,00 %
LAND OR	11	15,970	5,76 %
TUNISIE LEASING F	11	37,200	5,38 %
ASTREE	12	46,890	4,48 %
ASSU MAGHREBIA VIE	11	7,000	4,48 %

Top 5 hausses



Valeur	Groupe	Cours de Clôture	Var. du Jour
ASSAD	99	2,980	-4,49 %
UADH	99	0,500	-3,85 %
BNA ASSURANCES	11	3,030	-3,81 %
ATELIER MEUBLE INT	11	4,200	-3,23 %
ATTIJARI LEASING	11	29,500	-2,96 %

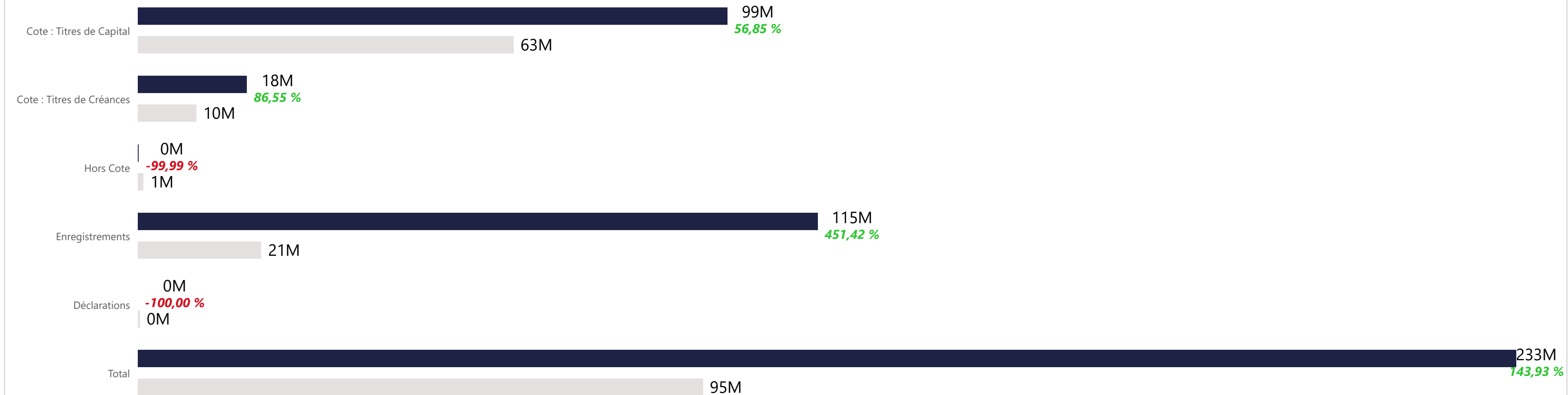
Top 5 baisses



Marchés	Echanges cumulés 2026	Echanges cumulés 2025	Variation	Quantité cumulée 2026	Quantité cumulée 2025	Variation	Capitaux cumulés 2026 en TND	Capitaux cumulés 2025 en TND	Variation
Cote : Titres de Capital	30 213	21 246	42,21 %	11 367 933	9 123 238	24,60 %	99 453 114	63 405 341	56,85 %
Cote : Titres de Créances	29	91	-68,13 %	86 701	146 624	-40,87 %	18 406 708	9 866 730	86,55 %
Hors Cote	7	354	-98,02 %	37	307 081	-99,99 %	62	944 848	-99,99 %
Enregistrements	126	54	133,33 %	3 524 442	1 328 506	165,29 %	114 741 510	20 808 548	451,42 %
Déclarations	0	1	-100,00 %	0	19	-100,00 %	0	331 510	-100,00 %
Total	30 375	21 746	39,68 %	14 979 113	10 905 468	37,35 %	232 601 394	95 356 976	143,93 %

Evolution des capitaux traités en TND 2026/2025

● Capitaux 2026 ● Capitaux 2025



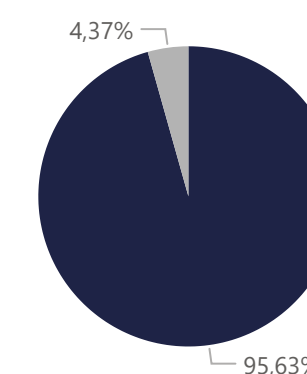
99 453 114

Capitaux traités en TND

Marché	Echanges	Quantité	Capitaux en TND
Cote : Titres de Capital	30 213	11 367 933	99 453 114

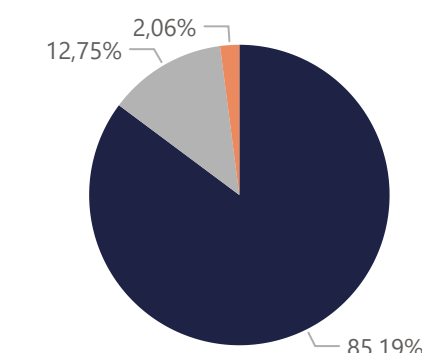
Répartition du volume entre Carnet d'ordres central et Marché de blocs

Marché	Echanges	Quantité	Capitaux en TND	Capitaux en %
Carnet d'ordres Central	30 209	10 990 539	95 107 814	95,63%
Marché de Blocs	4	377 394	4 345 300	4,37%
Total	30 213	11 367 933	99 453 114	100,00%



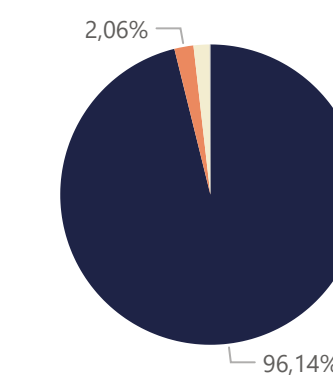
Répartition du volume par Compartiment

Compartiment	Echanges	Quantité	Capitaux en TND	Capitaux en %
A	21 241	7 533 565	84 728 487	85,19%
B	7 553	1 543 318	12 679 395	12,75%
S	1 419	2 291 050	2 045 232	2,06%
Total	30 213	11 367 933	99 453 114	100,00%



Répartition du volume par Groupe de cotation

Groupe de cotation	Echanges	Quantité	Capitaux en TND	Capitaux en %
11	27 513	8 904 798	95 613 130	96,14%
99	1 394	2 290 929	2 044 144	2,06%
12	617	163 878	1 727 975	1,74%
32	689	8 328	67 865	0,07%
Total	30 213	11 367 933	99 453 114	100,00%



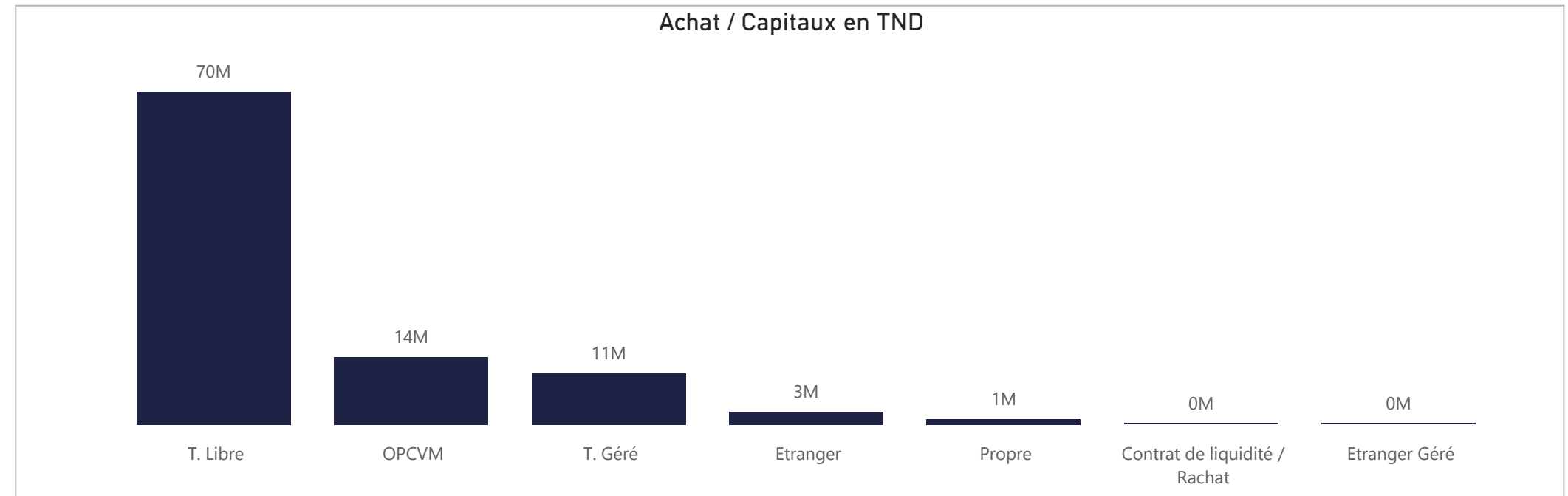
Séance du jour																			Année 2026									
SECTEUR/VALEUR	Code ISIN	MNEMO	Compartiment	Groupe	Mode de Cotation	Titres Admis	Cap. Boursière en MD	Cap. B En %	Echanges Bloc	Quantité Bloc	Capitaux Bloc en TND	Echanges	Quantité	Capitaux en TND	Clôture	Var. du Jour	Indicateur	VWAP Veille	VWAP	Var. VWAP	Ouverture	Rendement annuel	Echanges Bloc	Quantité Bloc	Capitaux Bloc en TND	Echanges	Quantité	Capitaux en TND
BANQUES						846 256 529	15 995,40	44,57 %	0	0	0	676	134 124	3 393 471								0	0	0	7 114	2 119 989	32 454 098	
BIAT	TN0001800457	BIAT	A	11	Continu	40 800 000	4 957,20	13,81 %				81	10 283	1 244 493	121,500	0,26 %		120,926	121,024	0,08 %	111,000	9,46 %		1 029	58 430	6 737 876		
ATTIJARI BANK	TN0001600154	TJARI	A	11	Continu	50 000 000	3 499,50	9,75 %				73	5 697	397 717	69,990	0,72 %		68,105	69,812	2,51 %	66,890	4,63 %		672	49 627	3 299 116		
AMEN BANK	TN0003400058	AB	A	11	Continu	34 920 000	1 833,30	5,11 %				223	20 058	1 042 434	52,500	2,34 %		51,395	51,971	1,12 %	50,000	5,00 %		1 406	201 358	9 907 798		
BT	TN0002200053	BT	A	11	Continu	270 000 000	1 792,80	5,00 %				154	50 654	335 295	6,640	3,75 %		6,403	6,619	3,37 %	6,400	3,75 %		1 930	916 661	5 606 595		
UIB	TN0003900107	UIB	A	11	Continu	32 560 000	813,67	2,27 %				25	4 078	101 340	24,990	0,77 %		24,669	24,850	0,73 %	24,850	0,56 %		156	46 446	1 152 174		
BNA	TN0003100609	BNA	A	11	Continu	64 000 000	771,20	2,15 %				48	8 611	103 862	12,050	-1,07 %		12,091	12,062	-0,24 %	12,070	-0,17 %		794	233 452	2 800 320		
UBCI	TN0002400505	UBCI	A	12	Fixing	20 001 529	670,05	1,87 %				6	910	30 485	33,500	0,00 %		33,500	33,500	0,00 %	33,800	-0,89 %		48	19 531	646 896		
STB	TN0002600955	STB	A	11	Continu	155 375 000	581,10	1,62 %				49	30 692	113 778	3,740	1,08 %		3,700	3,707	0,19 %	4,090	-8,56 %		832	376 374	1 430 763		
BH BANK	TN0001900604	BH	A	11	Continu	47 600 000	489,33	1,36 %				4	795	8 147	10,280	0,00 %		10,152	10,248	0,95 %	10,300	-0,19 %		54	8 450	86 574		
ATB	TN0003600350	ATB	A	11	Continu	100 000 000	363,00	1,01 %				4	256	926	3,630	-1,36 %		3,657	3,618	-1,07 %	3,790	-4,22 %		131	192 507	707 875		
WIFACK INT BANK	TN0007200017	WIFAK	A	12	Fixing	30 000 000	220,50	0,61 %				8	2 062	14 890	7,350	-1,08 %		7,431	7,221	-2,83 %	7,700	-4,55 %		26	4 329	31 935		
BTE (ADP)	TN0001300557	BTE	B	12	Fixing	1 000 000	3,74	0,01 %				1	28	105	3,740	0,00 %			3,740		3,500	6,86 %		36	12 824	46 176		
AGRO ALIMENTAIRE ET BOISSONS						571 727 409	8 793,40	24,50 %	0	0	0	440	89 073	1 567 982								0	0	0	4 261	1 272 988	20 220 246	
POULINA GP HOLDING	TN0005700018	PGH	A	11	Continu	180 003 600	3 717,07	10,36 %				217	49 733	1 023 854	20,650	0,73 %		20,439	20,587	0,72 %	18,500	11,62 %		1 583	606 102	11 588 603		
SFBT	TN0001100254	SFBT	A	11	Continu	268 125 000	3 413,23	9,51 %				58	13 291	168 558	12,730	0,24 %		12,630	12,682	0,41 %	12,600	1,03 %		1 045	382 684	4 828 301		
DELICE HOLDING	TN0007670011	DH	A	11	Continu	109 814 524	1 442,96	4,02 %				111	13 256	175 567	13,140	-2,30 %		13,480	13,244	-1,75 %	12,900	1,86 %		1 166	190 954	2 423 989		
LAND OR	TN0007510019	LNDOR	B	11	Continu	13 784 285	220,14	0,61 %				54	12 793	200 003	15,970	5,76 %		14,938	15,634	4,66 %	14,700	8,64 %		467	93 248	1 379 353		
DISTRIBUTION						194 111 628	2 015,27	5,62 %	0	0	0	136	45 381	163 147								0	0	0	1 746	1 002 655	2 857 856	
ARTES	TN0007300015	ARTES	A	11	Continu	38 250 000	468,18	1,30 %				20	2 308	15 937	12,240	0,00 %		12,016	12,184	1,40 %	11,500	6,43 %		233	34 692	408 231		
ENNAKL AUTOMOBILES	TN0007410012	NAKL	A	11	Continu	30 000 000	441,00	1,23 %				24	4 542	65 928	14,700	1,38 %		14,500	14,515	0,10 %	15,080	-2,52 %		166	14 576	209 231		
CITY CARS	TN0007550015	CITY	A	11	Continu	18 000 000	370,26	1,03 %				9	498	10 246	20,570	0,00 %		20,335	20,574	1,18 %	19,700	4,42 %		201	16 351	317 824		
SMART TUNISIE	TNQPQXRODTH8	SMART	B	11	Continu	10 123 443	188,30	0,52 %				7	281	5 247	18,600	0,38 %		18,541	18,672	0,71 %	19,500	-4,62 %		238	31 056	572 119		
MAGASIN GENERAL	TN0006440010	MAG	B	12	Fixing	15 777 070	159,35	0,44 %				0	0	10,100	0,00 %	NC		10,100			9,850	2,54 %		34	2 748	27 263		
MONOPRIX	TN0001000108	MNP	B	12	Fixing	25 345 736	154,36	0,43 %				0	0	6,090	0,00 %	NC		6,090			6,090	0,00 %		54	8 917	54 316		
SOTUMAG	TN0006580013	MGR	B	11	Continu	13 200 000	117,61	0,33 %				3	46	412	8,910	0,11 %		8,901	8,953	0,58 %	8,900	0,11 %		76	22 664	201 677		
STA	TNNGTFLC2986	STA	B	11	Continu	2 000 000	84,80	0,24 %				33	834	35 309	42,400	6,00 %		38,364	42,336	10,35 %	37,440	13,25 %		216	10 524	401 596		
UADH	TN0007690019	UADH	S	99	Fixing	36 953 847	18,48	0,05 %				17	33 145	16 573	0,500	-3,85 %		0,520	0,500	-3,85 %	0,600	-16,67 %		81	782 833	429 611		
CELLCOM	TN0007590011	CELL	B	11	Continu	4 461 532	12,94	0,04 %				23	4 727	13 496	2,900	0,00 %		2,882	2,855	-0,94 %	3,320	-12,65 %		447	78 294	235 989		
ASSURANCE						155 551 793	1 950,37	5,43 %	0	0	0	189	67 729	483 198								0	0	0	1 447	302 939	3 403 481	
STAR	TN0006060016	STAR	A	11	Continu	10 000 003	595,00	1,66 %				11	659	38 929	59,500	0,00 %		59,373	59,074	-0,50 %	63,780	-6,71 %		481	29 267	1 724 109		
ASTREE	TN0003000452	AST	A	12	Fixing	6 000 000	281,34	0,78 %				6	165	7 260	46,890	4,48 %	H		44,000		45,990	1,96 %		13	461	20 981		
ASSUR MAGHREBIA	TN0007830011	ASSMA	A	11	Continu	4 500 000	265,05	0,74 %				14	686	40 090	58,900	1,55 %			58,441		56,500	4,25 %		49	4 396	255 666		
BNA ASSURANCES	TN0007680010	BNASS	A	11	Continu	87 391 790	264,80	0,74 %				62	21 863	67 072	3,030	-3,81 %		3,158	3,068	-2,85 %	3,140	-3,50 %		560	150 273	460 296		
TUNIS RE	TN0007380017	TRE	B	12	Fixing	20 000 000	201,60	0,56 %				17	6 890	69 451	10,080	0,00 %		10,080	10,080	0,00 %	10,380	-2,89 %		121	42 356	427 762		
ASSU MAGHREBIA VIE	TNDKJ8O68X14	AMV	B	11	Continu	25 000 000	175,00	0,49 %				79	37 466	260 395	7,000	4,48 %		6,651	6,950	4,50 %	6,650	5,26 %		223	76 186	514 666		
BH ASSURANCE	TN0006550016	BHASS	B	12	Fixing	2 660 000	167,58	0,47 %				0	0	63,000	0,00 %	NC					63,000	0,00 %		0	0	0		
SERVICES FINANCIERS						131 016 000	1 520,29	4,24 %	0	0	0	178	28 287	510 919								0	0	0	1 453	386 692	5 797 089	
TUNISIE LEASING F	TN0002100907	TLS	A	11	Continu	10 800 000	401,76	1,12 %				65	5 577	205 128	37,200	5,38 %		34,507	36,781	6,59 %	32,750	13,59 %		467	70 488	2 270 506		
SPDIT - SICAF	TN0001400704	SPDIT	A	11	Continu	28 000 000	363,44	1,01 %				16	3 696	47 165	12,980	2,20 %		12,727	12,761	0,27 %	12,700	2,20 %		104	24 977	316 539		
CIL	TN0004200853	CIL	B	11	Continu	7 000 000	210,00	0,59 %				10	3 011	90 336	30,000	0,00 %		29,974	30,002	0,09 %	28,250	6,19 %		183	42 874	1 253 632		
ATL	TN0004700100	ATL	B	11	Continu	32 500 000	207,03	0,58 %				40	11 987	76 778	6,370	-0,47 %		6,287	6,405	1,88 %	6,100	4,43 %		369	208 285	1 282 575		
HANNIBAL LEASE	TN0007310139	HL	B	12	Fixing	11 000 000	83,05	0,23 %				6	260	1 963	7,550	0,00 %			7,550		7,600	-0,66 %		19	6 399	48 362		
ATTIJARI LEASING	TN0006610018	TJL	B	11	Continu	2 750 000	81,13	0,23 %				23	2 423	72 110	29,500	-2,96 %		29,979	29,761	-0								

Séance du jour										Année 2026		
Secteur / Emetteur / Valeur	Code ISIN	MNEMO	Groupe	Echanges	Quantité	Capitaux en TND	Dernier cours	Indicateur	Echanges	Quantité	Capitaux en TND	
TECHNOLOGIE												
TELNET HOLDING												
TUN Da 1/10 010719	TN0007440035	TLN19	32					NC	0	0	0	
BANQUES												
ATTIJARI BANK												
TJARI - (Da)	TN0001600162	TJADA	32					NC	0	0	0	
TJARI - Da39	TN0001600261	TJA39	32					NC	0	0	0	
TJARIDA/40 250518	TN0001600501	TJA18	32					NC	3	12	20	
TJARIDA/42/1 300425	TN823JXM7775	TJA25	32	6	20	249	12,440		64	382	4 798	
BIAT												
BIAT Da32 4/6	TN0001800465	BIA32	32					NC	0	0	0	
BIAT Da36 1/20	TN0001800507	BIA36	32					NC	3	7	6	
BIAT DA1/20 290620	TN0001800622	BIA20	32					NC	0	0	154	
BIAT DA1/7 291124	TN633R178F70	BIA24	32	4	8	124	15,500		63	229	5 482	
BH BANK												
BQ HABITAT (Da)	TN0001900612	BHDA	32					NC	0	0	0	
BH Da 1/20 150999	TN0001900679	BH12	32					NC	0	0	0	
BH Da1/25 14022000	TN0001900711	BH14	32					NC	0	0	0	
BHDA 1/15 28052007	TN0001900778	BHDA7	32					NC	0	0	0	
BH DA 1/3 270715	TN0001900901	BH15	32					NC	0	0	0	
BH DA 1/5 171117	TN0001900992	BH17	32					NC	2	6	12	
BT												
BQ DE TSIE - Da	TN0002200103	BTDA	32					NC	0	0	0	
BT Da 3/10 170599	TN0002200210	BT149	32					NC	0	0	0	
BT Da1/7(12/01)	TN0002200251	BT154	32					NC	0	0	0	
BT Da 1/2 23052005	TN0002200319	BTDA6	32					NC	0	0	0	
BT Da 1/2 10/06/09	TN0002200327	BTDA9	32					NC	0	0	0	
BT Da 1/3 280613	TN0002200335	BT13	32					NC	2	55	24	
BT DA 1/5 03062016	TN0002200343	BT16	32					NC	0	0	0	
BT DA 1/4 04052018	TN0002200350	BT18	32					NC	1	3	7	
BT DA 1/5 10052022	TN1YHLWKDE9D7	BT22	32					NC	4	8	8	
UBCI												
UBCI Da 1/6 010900	TN0002400570	UBC00	32					NC	0	0	0	
UBCI Da 3/7 010704	TN0002400646	UBC04	32					NC	0	0	0	
UBCI Da 1/2 150710	TN0002400653	UBC10	32					NC	0	0	0	
UBCI Da8/33 141013	TN0002400695	UBC13	32					NC	0	0	0	
BNA												
BNA Da 1/10 040509	TN0003100633	BNA09	32					NC	0	0	0	
BNA DA 1/10 200618	TN0003100740	BNA18	32					NC	3	5	1	
BNA DA 1/55 150419	TN0003100815	BNA19	32					NC	4	38	1	
AB												
AB Da 26 3/37	TN0003400108	AB26	32					NC	0	0	0	
AB Da 29 3/40	TN0003400116	AB29	32					NC	0	0	0	
AB Da 34 2/59	TN0003400157	AB34	32					NC	0	0	0	
AB Da 1/27	TN0003400207	ABA38	32					NC	0	0	0	
ABDA 1/14 11122007	TN0003400272	ABDA7	32					NC	0	0	0	
AB Da 3/7 281209	TN0003400371	ABDA9	32					NC	0	0	0	
AB Da 1/10 110613	TN0003400454	AB13	32					NC	0	0	0	
AB DA1/24 0802016	TN0003400512	AB16	32					NC	3	14	46	
AB DA1/25 300617	TN0003400579	AB17	32					NC	3	11	121	
AB DA 1/7 12102023	TNMY01P1210P7	AB23	32					NC	4	6	192	
AB DA 2/13 281024	TN66JFMSA518	AB24	32					NC	20	69	482	
ATB												
ATBDA1/7 09/11/05	TN0003600434	ATBDA	32					NC	0	0	0	
ATB Da 1/10 151208	TN0003600517	ATB08	32					NC	0	0	0	
ATB Da 1/16 161210	TN0003600616	ATB10	32					NC	2	13	3	
WIFAK INTERNATIONAL BANK												
WIFAK DA1/2 121015	TN0007200132	WIF15	32					NC	0	0	0	
ASSURANCE												
ASTREE												
ACT DA 1/2 140817	TN0003000528	AST17	32					NC	0	0	0	
STAR												
STAR DA 7/6 221225	TN17FVNGCJ77	STAR5	32	1	2	132	66,000		133	755	50 898	
BNA ASSURANCES												
AMI DA 1/4 110817	TN0007680044	AMI17	32					NC	0	0	0	
AMI DA27/35 241120	TN0007680051	AMI20	32					NC	0	0	0	
SERVICES FINANCIERS												
SPDIT SICAF												
SPDIT Da 1/24 3512	TN0001400720	SPD12	32					NC	0	0	0	
TUNISIE LEASING ET FACTORING												
TUN. LEAS. (Da 10)	TN0002100915	TLSDA	32					NC	0	0	0	
TLS Da 1/4	TN0002100956	TL001	32					NC	0	0	0	
TLS Da 1/5 02120020	TN0002100980	TL002	32					NC	0	0	0	
TLS Da 1/6 18121203	TN0002101012	TL503	32					NC	0	0	0	
TLS Da 1/7 061204	TN0002101061	TL504	32					NC	0	0	0	
TLS Da1/55 010307	TN0002101152	TL507	32					NC	0	0	0	
TLS Da 1/56 030308	TN0002101210	TL508	32					NC	0	0	0	
TLS Da 1/57 020309	TN0002101319	TL509	32					NC	3	22	14	
TLS Da 1/68 301209	TN0002101392	TL592	32					NC	5	54	27	
TLS Da 1/69 010210	TN0002101400	TL510	32					NC	5	56	28	
TLS Da 3/80 010213	TN0002101590	TL513	32					NC	3	48	58	
TL DA3/83 10022014	TN0002101749	TL514	32					NC	8	110	127	
TL DA2/43 02022015	TN0002101814	TL515	32					NC	4	20	30	
TLS DA1/23 010719	TN0002102044	TL519	32					NC	5	39	49	
CIL												
CIL DA 2007 1/4	TN0004201042	CIL07	32					NC	0	0	0	
CIL Da 1/5 301208	TN0004201117	CIL08	32					NC	0	0	0	
CIL Da 1/3 110610	TN0004201216	CIL10	32					NC	1	1	6	
CIL Da 1/4 030611	TN0004201281	CIL11	32					NC	1	1	6	
CIL DA2/5 15052023	TNEOEJKAP2R7	CIL23	32					NC	1	1	5	
ATL												
ATL Da 1/5 290808	TN0004700266	ATL08	32					NC	0	0	0	
ATL Da 2/17 211012	TN0004700472	ATL12	32					NC	0	0	0	
ATTIJARI LEASING												
ATTIJARI LS ROMPU	TN0006610141	TJLR	32					NC	0	0	0	
TJL Da 3/7 210717	TN0006610448	TJL17	32	3	47	295	6,280		5	62	390	
BH LEASING												
ML DA 1/4 250515	TN0006720072	ML15	32					NC	3	3	3	
HANNIBAL LEASE												
HL DA 1/10 180817	TN0007310378	HL17	32					NC	0	0	0	
HL DA37/100 090720	TN0007310519	HL20	32					NC	0	0	0	
TELECOMMUNICATIONS												
SOTETEL												
SOTETEL Da1/6	TN0006530059	SOT01	32					NC	0	0	0	
SOT Da 1/5 010102	TN0006530067	SOT02	32					NC	0	0	0	
SOT Da 1/5 010703	TN0006530075	SOT03	32					NC	0	0	0	
SOT Da 1/10 150704	TN0006530083	SOT04	32					NC	0	0	0	
SOT Da1/23 010906	TN0006530091	SOT06	32					NC	0	0	0	
DISTRIBUTION												
MONOPRIX												
MONOPRIX Da	TN0001000116	MNPDA	32					NC	0	0	0	
MNP Da 1/2 100611	TN0001000124	MNP11	32					NC	0	0	0	
MNP Da 1/5 040612	TN0001000132	MNP12	32					NC	0	0	0	
MNP Da 1/5 160615	TN0001000140	MNP15	32					NC	6	8	6	
MAGASIN GENERAL												
MAG GEN Da 1/2	TN0006440028	MGDA4	32					NC	0	0	0	
SOTUMAG												
MGR Da1/3 050710	TN0006580021	MGR10	32					NC	0	0	0	
MGR DA 1/10 201217	TN0006580039	MGR17	32					NC	0	0	0	
ARTES												
ARTES Da1/4 230712	TN0007300023	ART12	32					NC	0	0	0	
ARTES Da1/5 040313	TN0007300031	ART13	32					NC	0	0	0	
CITY CARS												
CITY DA1/3 230919	TN0007550023	CTV19	32					NC	0	0	0	
SMART TUNISIE												
SMART DA1/5 070623	TN71DY8X6058	SMT23	32	1	2	8	4,010		7	11	30	
SMART DA1/6 111124	TN7PHUM59G2	SMT24	32	2	7	23	3,300		9	28	84	
VOYAGE ET LOISIRS												
TUNISAIR												
TUNISAIR - Da 01	TN0001200419	TAIDA	32					NC	0	0	0	
TUNISAIR - Da 04	TN0001200468	TA04	32					NC	0	0	0	
TAIR Da1/10 010799	TN0001200476	TA09	32					NC	0	0	0	
TAIR Da1/10 030700	TN0001200492	TA00	32					NC	0	0	0	
TUNISAIR Da 1/10	TN0001200518	TA01	32					NC	1	27	1	
TAIR DA1/22 310806	TN0001200534	TA06	32					NC	3	30	1	
TAIR Da 1/5 010908	TN0001200542	TA08	32					NC	7	31	1	
TAIR Da1/11 170709</												

ACHAT

Achat	Echanges	Quantité	Capitaux en TND	Capitaux en %
T. Libre	24 483	8 902 186	70 351 668	70,74%
OPCVM	2 439	1 358 877	14 256 397	14,33%
T. Géré	2 543	739 057	10 819 341	10,88%
Etranger	516	223 717	2 718 240	2,73%
Propre	143	97 348	1 126 193	1,13%
Contrat de liquidité / Rachat	85	45 748	175 283	0,18%
Etranger Géré	4	1 000	5 993	0,01%
Total	30 213	11 367 933	99 453 114	100,00%

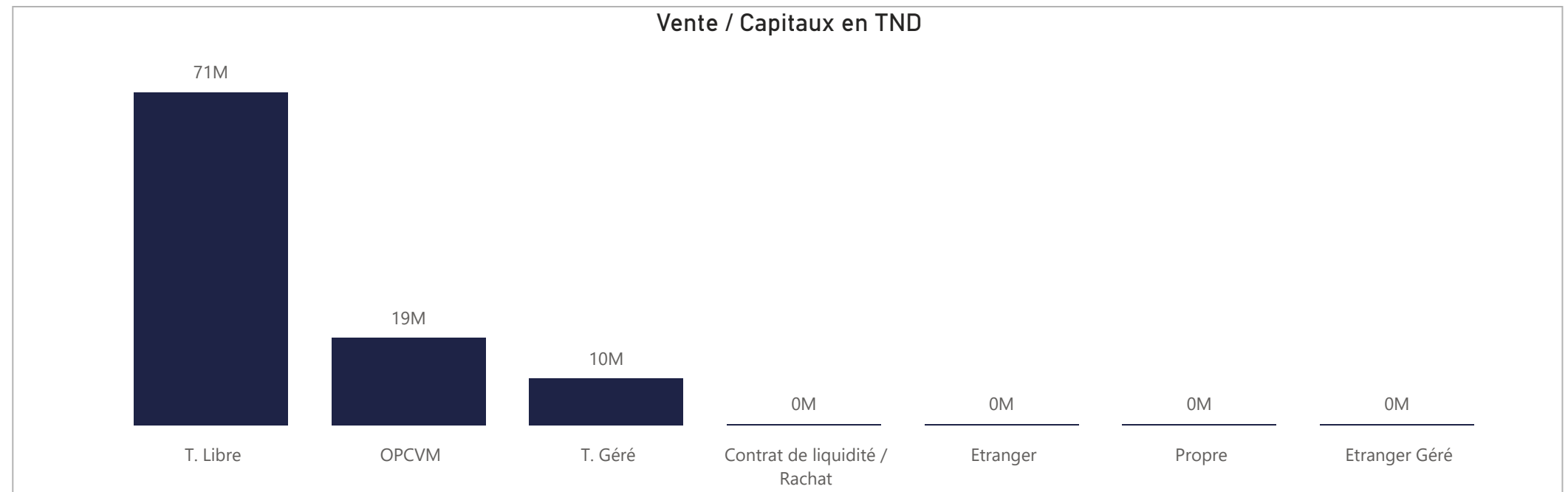
Achat / Capitaux en TND



VENTE

Vente	Echanges	Quantité	Capitaux en TND	Capitaux en %
T. Libre	21 535	8 665 134	70 733 323	71,12%
OPCVM	4 628	1 750 735	18 537 916	18,64%
T. Géré	3 953	929 688	9 893 421	9,95%
Contrat de liquidité / Rachat	35	3 721	108 543	0,11%
Etranger	45	10 130	105 119	0,11%
Propre	14	5 023	59 483	0,06%
Etranger Géré	3	3 502	15 309	0,02%
Total	30 213	11 367 933	99 453 114	100,00%

Vente / Capitaux en TND



ACHAT

Marché Principal

Mois	Contrat de liquidité / Rachat	Etranger	Etranger Géré	OPCVM	Propre	T. Géré	T. Libre	Total
janvier	175 283	2 718 240	5 993	14 256 397	1 126 193	10 819 341	70 351 668	99 453 114
2		144 155	1 232	793 146	108 260	579 512	3 072 126	4 698 432
5	16 692	1 290 541	1 836	517 385	91 130	632 022	4 551 157	7 100 763
6	16 363	152 280		1 867 306	206 253	527 738	3 911 889	6 681 828
7	15 631	157 020	2 925	490 645	62 438	681 774	4 357 407	5 767 841
8	7 721	204 112		266 502	2 975	248 253	4 127 123	4 856 686
9	16 348	278 983		158 114		863 258	3 744 047	5 060 750
12	16 982	47 392		1 372 833	6 354	572 969	4 289 093	6 305 624
13	16 800	95 226		1 243 048	4 434	293 264	3 985 066	5 637 838
14	16 446	174 358		1 419 494	128 473	2 243 539	12 338 180	16 320 489
15	15 200	94 722		2 597 334	201 306	1 771 079	11 705 293	16 384 933
16	17 823	39 928		1 760 324	11 570	1 112 940	9 439 750	12 382 336
19	19 276	39 523		1 770 266	303 000	1 292 992	4 830 536	8 255 594
Total	175 283	2 718 240	5 993	14 256 397	1 126 193	10 819 341	70 351 668	99 453 114

Marché de Bloc

Mois	T. Libre	Total
janvier	4 345 300	4 345 300
15	2 172 402	2 172 402
16	2 172 899	2 172 899
Total	4 345 300	4 345 300

VENTE

Marché Principal

Mois	Contrat de liquidité / Rachat	Etranger	Etranger Géré	OPCVM	Propre	T. Géré	T. Libre	Total
janvier	108 543	105 119	15 309	18 537 916	59 483	9 893 421	70 733 323	99 453 114
2	4 746	1 658		1 928 405		310 823	2 452 800	4 698 432
5	5 057	52 666		3 001 083	7 483	456 592	3 577 883	7 100 763
6	5 848	7 737		768 056		561 713	5 338 474	6 681 828
7	5 933		11 364	759 026		672 008	4 319 511	5 767 841
8	5 933	1 392		926 380		270 394	3 652 587	4 856 686
9	6 293	563		484 426		433 688	4 135 780	5 060 750
12	5 006	37 099		1 615 331		440 129	4 208 059	6 305 624
13	2 910			1 191 801		479 627	3 963 499	5 637 838
14	7 569			2 727 431		1 742 668	11 842 822	16 320 489
15	16 923		3 945	2 428 211		2 054 300	11 881 553	16 384 933
16	42 326			1 947 290		1 270 914	9 121 805	12 382 336
19		4 004		760 476	52 000	1 200 566	6 238 549	8 255 594
Total	108 543	105 119	15 309	18 537 916	59 483	9 893 421	70 733 323	99 453 114

Marché de Bloc

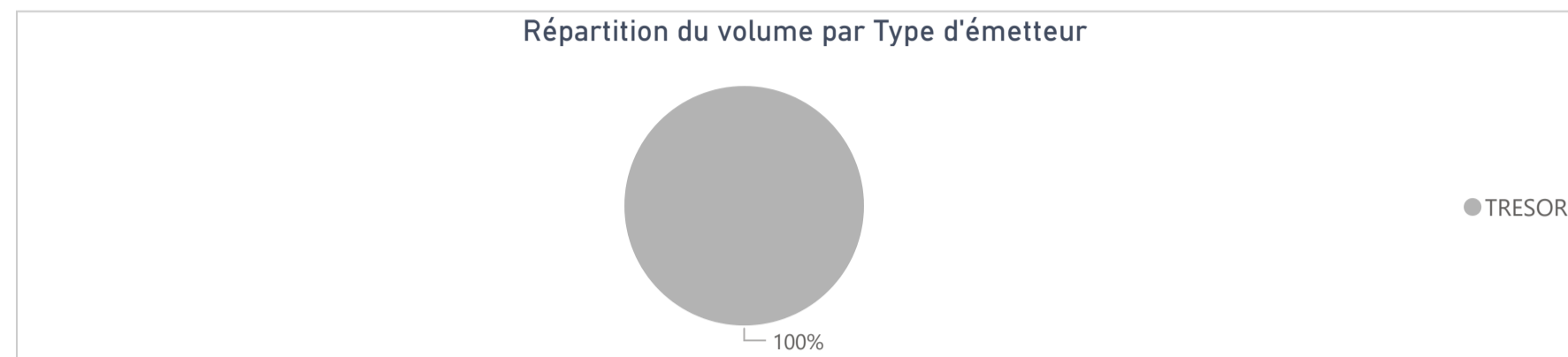
Mois	T. Libre	Total
janvier	4 345 300	4 345 300
15	2 172 402	2 172 402
16	2 172 899	2 172 899
Total	4 345 300	4 345 300

18 406 708

Capitaux traités sur l'année en TND

Marché	Echanges	Quantité	Capitaux en TND
Cote : Titres de Créances	29	86 701	18 406 708

Type d'émetteur	Echanges	Quantité	Capitaux en TND	Capitaux en %
TRESOR	29	86 701	18 406 708	100,00%
Total	29	86 701	18 406 708	100,00%



Achat	Echanges	Quantité	Capitaux en TND	Capitaux en %
OPCVM	18	81 563	18 363 726	99,77%
T. Libre	6	3 741	28 264	0,15%
T. Géré	5	1 397	14 718	0,08%
Total	29	86 701	18 406 708	100,00%

Vente	Echanges	Quantité	Capitaux en TND	Capitaux en %
OPCVM	11	10 648	11 160 859	60,63%
Propre	1	70 000	7 192 299	39,07%
T. Libre	15	5 227	45 408	0,25%
T. Géré	2	826	8 142	0,04%
Total	29	86 701	18 406 708	100,00%

Répartition des capitaux traités en TND par catégorie de donneurs d'ordres

ACHAT				
Mois	OPCVM	T. Géré	T. Libre	Total
janvier	18 363 726	14 718	28 264	18 406 708
7		9 118	26 169	35 287
8	10 848 420			10 848 420
9			2 095	2 095
12	51 042	4 175		55 216
13	499			499
14	7 192 299			7 192 299
16	115 756			115 756
19	155 711	1 426		157 136
Total	18 363 726	14 718	28 264	18 406 708

VENTE					
Mois	OPCVM	Propre	T. Géré	T. Libre	Total
janvier	11 160 859	7 192 299	8 142	45 408	18 406 708
7			7 644	27 643	35 287
8	10 848 420				10 848 420
9				2 095	2 095
12	51 042			4 175	55 216
13			499		499
14		7 192 299			7 192 299
16	105 687			10 070	115 756
19	155 711			1 426	157 136
Total	11 160 859	7 192 299	8 142	45 408	18 406 708

Séance du jour														Année 2026			
Valeur	Code ISIN	MNEMO	Groupe	Echanges	Quantité	Capitaux en TND	Clôture en %	Var. du Jour	Indicateur	VWAP Veille en %	VWAP en %	Var. VWAP	Ouverture en %	Echanges	Quantité	Capitaux en TND	
BTA 6.3% Oct 2026	TN0008000580	B1026	21				98,000	0,00 %	NC				98,000	0	0	0	
BTA6.7% Avril 2028	TN0008000606	B0428	21				93,100	0,00 %	NC				93,100	0	0	0	
BTA 6.3% Mars 2026	TN0008000622	B0326	21				99,780	0,00 %	NC				99,780	2	1 018	1 069 703	
BTA 6,6% Mars 2027	TN0008000655	B0327	21				97,100	0,00 %	NC				97,100	0	0	0	
BTA 7,5% Juil 2032	TN0008000663	B0732	21				97,000	0,00 %	NC				97,000	0	0	0	
BTA 7% Juil 2028	TN0008000697	B0728	21				90,500	0,00 %	NC				90,500	0	0	0	
BTA 7,2% Fev 2027	TN0008000721	B0227	21				98,630	0,00 %	NC				97,590	3	7 600	7 998 105	
BTA 7,4% Fev 2030	TN0008000739	B0230	21				93,450	0,00 %	NC				93,450	0	0	0	
BTA 7,2% Mai 2027	TN0008000747	B0527	21				96,510	0,00 %	NC				96,510	0	0	0	
BTA 8% Nov 2030	TN0008000762	B1130	21				97,000	0,00 %	NC				97,000	0	0	0	
BTA 7,3% Dec 2027	TN0008000770	B1227	21				91,050	0,00 %	NC				91,050	0	0	0	
BTA 7,5% Janv 2028	TN0008000796	B0128	21				100,000	0,00 %	NC				100,000	0	0	0	
BTA 8% Mars 2033	TN0008000804	B0333	21				100,000	0,00 %	NC				100,000	0	0	0	
BTA 7,5% Dec 2028	TN0008000812	B1228	21				94,720	0,00 %	NC				94,720	0	0	0	
BTA 8,8% Sept 2032	TN14N1SD7B2	B0932	21				100,000	0,00 %	NC				100,000	0	0	0	
BTA 8% Janv 2029	TNHUVZNLATV4	B0129	21				100,000	0,00 %	NC				100,000	0	0	0	
BTA 8,25% Juin2031	TNN0S0ORH1F1	B0631	21				95,300	0,00 %	NC				95,300	0	0	0	
BTA 9% sept 2029	TNLRQIPOJY4	B0929	21				99,100	0,00 %	NC				98,700	2	430	438 126	
BTA 9,4% aout 2033	TNNUS2JABSF6	B0833	21				99,950	0,00 %	NC				100,010	1	800	831 328	
BTA 9,5% aout 2035	TN19GXXADLD0	B0835	21				100,000	0,00 %	NC				100,000	0	0	0	
BTA 9,70% Oct 2027	TN9EGII9CQ82	B1027	21				100,000	0,00 %	NC				100,000	0	0	0	
BTA 9,87% Oct 2031	TNOODT102PF5	B1031	21				100,000	0,00 %	NC				100,000	0	0	0	
BTA 9,80% Oct 2028	TN87SF5T9RO3	B1028	21				100,000	0,00 %	NC				100,000	0	0	0	
BTA 9,89% Juin2033	TNI5BPOGW9F1	B0633	21				100,000	0,00 %	NC				100,000	0	0	0	
BTA 9,90% Dec 2034	TNXJGTXAROH4	B1234	21				100,000	0,00 %	NC				100,000	0	0	0	
BTA 9,87% Janv2032	TNCYAUIJ413	B0132	21				102,110	0,00 %	NC				101,310	1	550	562 200	
BTA 9,83% mars2034	TNV7HGOLTYL8	B0334	21				100,000	0,00 %	NC				100,000	0	0	0	
BTA 9,28% juin2028	TNL8K8A9Q440	B0628	21				100,000	0,00 %	NC				100,000	0	0	0	
BTA 9,49% juin2034	TNBF55WVBO32	B0634	21				100,000	0,00 %	NC				100,000	0	0	0	
BTA 9,37% juin2029	TNNC6S21UFM6	B0629	21				100,270	0,00 %	NC	100,270			100,000	1	100	105 687	
BTA 9,45% juil2035	TNEHPA8HGPD7	B0735	21				100,000	0,00 %	NC				100,000	0	0	0	
BTA 9,31% juin2030	TNXS9NK4WGP1	B0630	21	1	150	155 711	99,930	-0,79 %			99,930		100,730	1	150	155 711	
BTA 9,28% mars2029	TN5NNTY0MW72	B0329	21				100,000	0,00 %	NC				100,000	0	0	0	
BTA 9,40% Dec 2035	TNQEVW1AZTU8	B1235	21				100,000	0,00 %	NC				100,000	0	0	0	
ENAT2021 8,70%A PP	TN0008000820	NA26	21				95,000	0,00 %	NC				97,500	1	100	499	
E NAT 2021 8,80% B	TN0008000838	NB26	21				100,000	0,00 %	NC				100,000	0	0	0	
E NAT 2021 8,90% C	TN0008000846	NC28	21				93,000	0,00 %	NC				93,000	0	0	0	
ENAT22021 8,70%APP	TN0008000887	NA226	21				97,000	0,00 %	NC				97,000	0	0	0	
ENAT2 2021 8,80% B	TN0008000895	NB226	21				100,000	0,00 %	NC				100,000	0	0	0	
ENAT2 2021 8,90% C	TN0008000903	NC228	21				95,000	0,00 %	NC				95,000	0	0	0	
ENAT2 HASSAN21 APP	TN0008000853	NH226	21				100,000	0,00 %	NC				100,000	0	0	0	
ENAT32021 8,70%APP	TNZBXQU5RZ91	NA3F6	21				100,000	0,00 %	NC				97,000	4	2 042	10 339	
ENT32021T+2,45%APP	TNSUXW7EBUQ0	NA3V6	21				95,000	0,00 %	NC				95,000	0	0	0	
ENAT3 2021 8,80% B	TNYZO6UGUZ33	NB3F6	21				94,500	0,00 %	NC				94,500	0	0	0	
ENAT32021 T+2,55%B	TN5QHXZ8T348	NB3V6	21				100,000	0,00 %	NC				100,000	0	0	0	
ENAT3 2021 8,90% C	TN3QL5M1QLW6	NC3F8	21				100,000	0,00 %	NC				100,000	0	0	0	
ENAT32021 T+2,65%C	TNJP2LP1CVE1	NC3V8	21				100,000	0,00 %	NC				100,000	0	0	0	
ENAT3 HASSAN21 APP	TNE5I87AYZT5	NHA36	21				100,000	0,00 %	NC				100,000	0	0	0	
ENAT3 HASSAN2021 B	TNVSDML2VYJ5	NHB36	21				100,000	0,00 %	NC				100,000	0	0	0	
ENAT3 HASSAN2021 C	TNJQ3VIAM1R9	NHC38	21				100,000	0,00 %	NC				100,000	0	0	0	
ENAT1 2022 A 8,80%	TNPSLOPEJVO7	NAF27	21				98,000	0,00 %	NC	98,000			95,000	5	994	10 476	
ENAT1 2022A T+2,4%	TNLEGO8CKWX3	NAV27	21				92,500	0,00 %	NC				92,500	0	0	0	
ENAT1 2022 B 8,90%	TNHGZVXQ3BG0	NBF29	21				98,000	0,00 %	NC	98,000			100,000	1	20	1 688	
ENAT1 2022B T+2,5%	TN0OU20VQY55	NBV29	21				100,000	0,00 %	NC				100,000	0	0	0	
ENAT1 2022 C 9,10%	TN5XXZZ454U2	NCF32	21				100,000	0,00 %	NC				100,000	0	0	0	
ENAT1 2022CT+2,65%	TNQHMI7RIBR5	NCV32	21				100,000	0,00 %	NC				100,000	0	0	0	
ENAT1 HASSAN2022 A	TNCDR74CL701	NHA27	21				100,000	0,00 %	NC				100,000	0	0	0	
ENAT1 HASSAN2022 B	TNBHB9XIP394	NHB29	21				100,000	0,00 %	NC				100,000	0	0	0	
ENAT1 HASSAN2022 C	TNW11CNSIM5T4	NHC32	21				100,000	0,00 %	NC				100,000	0	0	0	
ENAT22022 9,25%APP	TNJ1M1ZAWYG5	NA2F7	21				99,000	0,00 %	NC				99,000	0	0	0	
ENT2 22 T+2,15%APP	TNQCK0BPZ5A4	NA2V7	21				100,000	0,00 %	NC				100,000	1	1 500	15 830	
ENAT2 2022 9,35% B	TNQVHBSWZ2K2	NB2F9	21				101,750	0,00 %	NC				101,750	0	0	0	
ENAT22022 T+2,2% B	TNFOOWIRG8H7	NB2V9	21				100,000	0,00 %	NC				100,000	0	0	0	
ENAT2 2022 9,60% C	TNI9E02MTU05	NC2F2	21				100,700	0,00 %	NC				100,700	0	0	0	
ENAT2 2022T+2,40%C	TN11TIB0EPV4	NC2V2	21				100,000	0,00 %	NC				100,000	0	0	0	
ENAT2 HASSAN22 APP	TNM460WVRRP06	NH2A7	21				65,000	0,00 %	NC				65,000	0	0	0	
ENAT2 HASSAN2022 B	TNU9AUB15T16	NH2B9	21				100,000	0,00 %	NC				100,000	0	0	0	
ENAT2 HASSAN2022 C	TN714WHHNNWN4	NH2C2	21				100,000	0,00 %	NC				100,000	0	0	0	
ENAT32022 9,25%APP	TNXNSU5ILB12	NA3F7	21				93,000	0,00 %	NC				93,000	0	0	0	
ENT3 22 T+2,15%APP	TNWL1ODSXXK1	NA3V7	21				99,000	0,00 %	NC				99,000	0	0	0	
ENAT3 2022 9,35% B	TNRRGVSC8DE36	NB3F9	21				100,170	0,00 %	NC				100,170	0	0	0	
ENAT32022 T+2,2% B	TN0JN6PVVH38	NB3V9	21				100,000	0,00 %	NC				100,000	0	0	0	
ENAT3 2022 9,60% C	TN44A4WPDZOC1	NC3F2	21				100,000	0,00 %	NC				100,000	0	0	0	
ENAT3 2022T+2,40%C	TNI209I05G66	NC3V2	21				100,000	0,00 %	NC				100,000	0	0	0	
ENAT42022 9,35%APP	TNOAYHSVTHY1	NA4F7	21				99,000	0,00 %	NC				99,000	0	0	0	
ENT4 2022 T+2% APP	TN2MV0GUKOAS	NA4V7	21				100,750	0,00 %	NC				100,750	0	0	0	
ENAT4 2022 9,4% B	TNWRCVSYL730	NB4F9	21				96,000	0,00 %	NC				96,000	0	0	0	
ENAT42022T+2,05% B	TN7PM93UZP50	NB4V9	21				100,000	0,00 %	NC				100,000	0	0	0	
ENAT4 2022 9,60% C	TNEFCT8MXXY23	NC4F2	21				100,000	0,00 %	NC				100,000	0	0	0	
ENAT4 2022T+2,25%C	TNVFSLG1FH4	NC4V2	21				100,000	0,00 %	NC				100,000	0	0	0	
ENAT4HASSAN2022APP	TNA3G5IE2961	NH4A7	21				100,000	0,00 %	NC				100,000	0	0	0	
ENAT4 HASSAN2022 C	TNQR5G236GA1	NH4C2	21				100,000	0,00 %	NC				100,000	0	0	0	
ENAT12023 9,75%APP	TN6DQ00JLT7	NAF28	21				97,000	0,00 %	NC				97,000	0	0	0	
ENT12023T+1,7% APP	TNBYTZTD19Z0	NAV28	21				91,000	0,00 %	NC				91,000	0	0	0	
ENAT1 2023 9,8% B	TNCGJF5TW027	NBF30	21				93,500	0,00 %	NC				93,500	0	0	0	
ENAT12023T+1,75% B	TN3C6DVEWM76	NBV30	21				100,000	0,00 %	NC				100,000	0	0	0	
ENAT1 2023 9,95% C	TNNTKTEOSCIW5	NCF33	21				99,000	0,00 %	NC				99,000	0	0	0	
ENAT1 2023T+1,95%C	TNHZAONAPWF9	NCV33	21				100,620	0,00 %	NC				100,620	0	0	0	
ENAT1HASSAN2023APP	TNJ77SUL9423	NHA28	21				100,000	0,00 %	NC				100,000</				

Séance du jour														Année 2026			
Valeur	Emetteur	Code ISIN	MNEMO	Groupe	Echanges	Quantité	Capitaux en TND	Clôture en %	Var. du Jour	Indicateur	VWAP Veille en %	VWAP en %	Var. VWAP	Ouverture en %	Echanges	Quantité	Capitaux en TND
ATL A 1027 10% AP5	ATL	TN8DSPQCBC06	AT22A	21				99,010	0,00 %	NC				99,010	0	0	0
ATL A0127 9.6% AP5	ATL	TNFUHZ3R7VR5	AT21A	21				99,580	0,00 %	NC				99,580	0	0	0
ATL B0129 9.8%P7-2	ATL	TN6KZZZEJ5N2	AT21B	21				100,000	0,00 %	NC				100,000	0	0	0
ATL0130 10.35% AP5	ATL	TNTUDMZLCA16	AT242	21				100,000	0,00 %	NC				100,000	0	0	0
ATL0529 10.55% AP5	ATL	TNIKWGWIV8C2	AT241	21				99,250	0,00 %	NC				99,250	0	0	0
ATL0830 9.65% AP5	ATL	TNHOASGSR955	AT251	21				100,000	0,00 %	NC				100,000	0	0	0
ATLA0228 10.5% AP5	ATL	TNMA55MDD46	AT23A	21				100,000	0,00 %	NC				100,000	0	0	0
ATLA1028 10.7% AP5	ATL	TN06F5NFW3K1	A232A	21				99,340	0,00 %	NC				99,340	0	0	0
ATLB0230 10.7%P7-2	ATL	TNBWI945JEAS	AT23B	21				100,000	0,00 %	NC				100,000	0	0	0
ATLB1029 10.3%P7-2	ATL	TNNW3558ZUL9	AT22B	21				100,000	0,00 %	NC				100,000	0	0	0
ATLB1030 10.9%P7-2	ATL	TNWWYEPN6W5	A232B	21				100,000	0,00 %	NC				100,000	0	0	0
BTKLS0930 9.4% AP5	BTK LEASING	TN1T1YCSF1E6	BTKLF	21				100,000	0,00 %	NC				100,000	0	0	0
BTKLS930T+2.25%AP5	BTK LEASING	TNTFJ0AWNBP7	BTKLV	21				100,000	0,00 %	NC				100,000	0	0	0
CIL0628 10.55% AP5	CIL	TNY1F6BOX6F5	CL23F	21				100,000	0,00 %	NC				100,000	0	0	0
DAAM1030 10.1% AP5	DAAM TAMWHEEL	TNTEPPECTCXN3	DAM25	21				100,000	0,00 %	NC				100,000	0	0	0
ENDA A0630 10%P5	ENDA TAMWHEEL	TN63255VO835	NDAAF	21				100,000	0,00 %	NC				100,000	0	0	0
ENDA A0630T+2.5%P5	ENDA TAMWHEEL	TNJUB2R91MN4	NDAAV	21				100,000	0,00 %	NC				100,000	0	0	0
ENDA A0729 10.8%P5	ENDA TAMWHEEL	TNCYRNG4UA6	ENDAF	21				99,250	0,00 %	NC				99,250	0	0	0
ENDA A0729T+2.9%P5	ENDA TAMWHEEL	TN44RRP7AMA4	ENDAV	21				100,000	0,00 %	NC				100,000	0	0	0
ENDA B0731 11%P7-2	ENDA TAMWHEEL	TNNEAGRSF0D0	ENDBF	21				100,000	0,00 %	NC				100,000	0	0	0
ENDAB632 10.2%P7-2	ENDA TAMWHEEL	TNUPKQSV5F28	NDAFB	21				100,000	0,00 %	NC				100,000	0	0	0
HL 0430 10.20% AP5	HANNIBAL LEASE	TN1PFTZ4HEM1	HL251	21				100,000	0,00 %	NC				100,000	0	0	0
HL A 0226 10% AP5	HANNIBAL LEASE	TN0007310576	H211A	21				100,000	0,00 %	NC				100,000	0	0	0
HL A0327 9.6% AP5	HANNIBAL LEASE	TN77U54Q5NV3	H22AF	21				100,000	0,00 %	NC				100,000	0	0	0
HL A0429 10.7% AP5	HANNIBAL LEASE	TNAQSF8ZD1W1	H241F	21				100,000	0,00 %	NC				100,000	0	0	0
HL B0126 10,3% AP5	HANNIBAL LEASE	TN0007310568	H203B	21				100,000	0,00 %	NC				100,000	0	0	0
HL B0226 11.5%P7-2	HANNIBAL LEASE	TN0007310501	H82BF	21				100,000	0,00 %	NC				100,000	0	0	0
HL B0329 9.8%P7-2	HANNIBAL LEASE	TNJQTACHIQQ5	H22BF	21				100,000	0,00 %	NC				100,000	0	0	0
HLA0126 10,3%AP5PPP	HANNIBAL LEASE	TN0007310550	H203A	21				100,000	0,00 %	NC				100,000	0	0	0
HLA0328 10.75% AP5	HANNIBAL LEASE	TNL7VQZVHR54	H231F	21				100,000	0,00 %	NC				100,000	0	0	0
HLB0228 10,1%AP7-2	HANNIBAL LEASE	TN0007310584	H211B	21				100,000	0,00 %	NC				100,000	0	0	0
HLB0328 T+2.6% AP5	HANNIBAL LEASE	TNAGSVAWF5T2	H231V	21				100,000	0,00 %	NC				100,000	0	0	0
TAY A1029 10,9%P5	TAYSIR MICROFINANCE	TNEDMOU67Y09	TAYAF	21				100,000	0,00 %	NC				100,000	0	0	0
TAY A1029T+2.95%P5	TAYSIR MICROFINANCE	TNYQ67ISIXE1	TAYAV	21				100,000	0,00 %	NC				100,000	0	0	0
TAYB1031 11,1%P7-2	TAYSIR MICROFINANCE	TNAX90TPIFM2	TAYBF	21				100,000	0,00 %	NC				100,000	0	0	0
TAYB1031T+3,2%P7-2	TAYSIR MICROFINANCE	TNS5WSWT6FD4	TAYBV	21				100,000	0,00 %	NC				100,000	0	0	0
TJL 0329 10,6% AP5	ATTIJARI LEASING	TN06AI2ZF0D3	JL24F	21				99,610	0,00 %	NC				99,610	0	0	0
TJL 0329T+2,5% AP5	ATTIJARI LEASING	TN88JDDM1JY5	JL24V	21				100,000	0,00 %	NC				100,000	0	0	0
TJL 1028 10,7% AP5	ATTIJARI LEASING	TNMEZPU3I4U2	JL23F	21				100,000	0,00 %	NC				100,000	0	0	0
TJL A 0927 10% AP5	ATTIJARI LEASING	TN4J4VCBM140	JL22F	21				100,000	0,00 %	NC				100,000	0	0	0
TJLB927 T+2,75%AP5	ATTIJARI LEASING	TNCTFVWUXV74	JL22V	21				100,000	0,00 %	NC				100,000	0	0	0
TL B0626 11,7%P7-2	TUNISIE LEASING ET FACTORING	TN0002102127	T91BF	21				102,630	0,00 %	NC				102,630	0	0	0
TLF 0427 9,6% AP5	TUNISIE LEASING ET FACTORING	TNYJL6N2AEP6	TL22F	21				100,440	0,00 %	NC				100,440	0	0	0
TLF 0529T+2,5% AP5	TUNISIE LEASING ET FACTORING	TNUSNP2H8PH1	TL24V	21				100,000	0,00 %	NC				100,000	0	0	0
TLF 0530 10% AP5	TUNISIE LEASING ET FACTORING	TN08KNUQO9D7	TL251	21				100,000	0,00 %	NC				100,000	0	0	0
TLF 1027 10% AP5	TUNISIE LEASING ET FACTORING	TNXIV8MEDJE3	T222F	21				100,000	0,00 %	NC				100,000	0	0	0
TLF SA1026 9,8%AP5	TUNISIE LEASING ET FACTORING	TNZSBU7F6WY7	T215A	21				100,880	0,00 %	NC				100,880	0	0	0
TLF0129 10,70% AP5	TUNISIE LEASING ET FACTORING	TNMCJHU2PRD0	TL23F	21				99,130	0,00 %	NC				99,130	0	0	0
TLF0129T+2,5%AP5	TUNISIE LEASING ET FACTORING	TNQYE48RCJT2	TL23V	21				100,000	0,00 %	NC				100,000	0	0	0
TLF0427 T+2,75%AP5	TUNISIE LEASING ET FACTORING	TNKU48FZVRH1	TL22V	21				100,000	0,00 %	NC				100,000	0	0	0
TLF0428 10,55% AP5	TUNISIE LEASING ET FACTORING	TN99P72UERY9	TL231	21				100,000	0,00 %	NC				100,000	0	0	0
TLF0529 10,60% AP5	TUNISIE LEASING ET FACTORING	TN45CYEXIVY5	TL24F	21				100,000	0,00 %	NC				100,000	0	0	0
TLF0929 10,50% AP5	TUNISIE LEASING ET FACTORING	TNIPE0BZ0LR6	T242F	21				100,000	0,00 %	NC				100,000	0	0	0
TLF0929 T+2,5% AP5	TUNISIE LEASING ET FACTORING	TNP89TGGPDD0	T242V	21				100,000	0,00 %	NC				100,000	0	0	0
TLF1027 T+2,75%AP5	TUNISIE LEASING ET FACTORING	TNR0099VZUY8	T222V	21				100,000	0,00 %	NC				100,000	0	0	0
TLFA0426 9,70%AP5	TUNISIE LEASING ET FACTORING	TN0002102150	T211A	21				99,510	0,00 %	NC				99,510	0	0	0
TLF51130 9,25% AP5	TUNISIE LEASING ET FACTORING	TNMTWPZD31L4	TL525	21				100,000	0,00 %	NC				100,000	0	0	0
TLS 50126 10,25%P5	TUNISIE LEASING ET FACTORING	TN0002102143	T205F	21				100,000	0,00 %	NC				100,000	0	0	0
UBCIS1130 9,30%AP5	UBCI	TNTWU2KQRW54	UB55A	21				100,000	0,00 %	NC				100,000	0	0	0
UBCI51132 9,4%P7-2	UBCI	TN85S988857	UB55C	21				100,000	0,00 %	NC				100,000	0	0	0
BTE0930 5,85%AP20	BTE	TN0001300607	BE10B	21				100,000	0,00 %	NC				100,000	0	0	0
BTE0232 6,25%P20	BTE	TN0001300623	BE11F	21				100,000	0,00 %	NC				100,000	0	0	0
BTEB0127 11,5%P7-2	BTE	TN0001300680	BE9BF	21				100,000	0,00 %	NC				100,000	0	0	0
BTEB0127T+3,25P7-2	BTE	TN0001300698	BE9BV	21				100,000	0,00 %	NC				100,000	0	0	0
BSA0627 8,75% P5PP	BIAT	TN059Z1I0G78	B22AF	21				100,000	0,00 %	NC				100,000	0	0	0
BSA0627T+2,55%P5PPP	BIAT	TN2XZZTDCR70	B22AV	21				100,000	0,00 %	NC				100,000	0	0	0
BSB0627 8,75% P5	BIAT	TNBLRFH96SL4	B22BF	21				100,130	0,00 %	NC				100,130	0	0	0
BSB0627T+2,55% P5	BIAT	TNUALDKV3B53	B22BV	21				100,000	0,00 %	NC				100,000	0	0	0
BSC0627 9,15% IF5	BIAT	TNODT4SXV9P9	B22CF	21				98,440	0,00 %	NC				98,440	0	0	0
BSC0627T+2,95% IF5	BIAT	TN9MG9SI38K0	B22CV	21				91,720	0,00 %	NC				91,720	0	0	0
BSD0629 9,20% P7-2	BIAT	TN8J8QFA4123	B22DF	21				100,000	0,00 %	NC				100,000	0	0	0
BSD0629 T+3% P7-2	BIAT	TNGOJL1IIN67	B22DV	21				100,000	0,00 %	NC				100,000	0	0	0
BSE0629 9,45% IF7	BIAT	TNPZ2BZUFO23	B22EF	21				100,000	0,00 %	NC				100,000	0	0	0
BSE0629T+3,25% IF7	BIAT	TN4IAOG1Z753	B22EV	21				100,000	0,00 %	NC				100,000	0	0	0
BSF0632 9,60%P10-5	BIAT	TNGOQ61JKPR4	B22FF	21				100,000	0,00 %	NC				100,000	0	0	0
BSF0632T+3,35P10-5	BIAT	TNDJUT047VF9	B22FV	21				100,180	0,00 %	NC				100,180	0	0	0
BSG0632 9,70% IF10	BIAT	TNFSFT39R800	B22GF	21				100,760	0,00 %	NC				100,760	0	0	0
BSG0632T+3,45%IF10	BIAT	TNHD4NKEWF69	B22GV	21				100,000	0,00 %	NC				100,000	0	0	0
BH SCO326 10,3P7-2	BH BANK	TN0001901115	B59CF	21				100,000	0,00 %	NC				100,000	0	0	0
BH SCO326T+2,6P7-2	BH BANK	TN0001901123	B59CV	21				100,000	0,00 %	NC				100,000	0	0	0
BHSA1026T+2,55P5-1	BH BANK	TN5H8NXC1WC4	B521A	21				100,860	0,00 %	NC				100,860	0	0	0
BHSB1026T+2,7%INF5	BH BANK	TNIHWO49ARG5	B521B	21				100,000	0,00 %	NC				100,000	0	0	0
BH SC1028 9,1%P7-2	BH BANK	TNOPIDORGAE6	B521C	21				99,970	0,00 %	NC				99,970	0		

62

Capitaux traités sur l'année en TND

Cotation électronique

Echanges	Quantité	Capitaux en TND
1	1	3

Répartition par catégorie de donneurs d'ordres

Achat	Echanges	Quantité	Capitaux en TND	Capitaux en %
	1	1	3	100,00%
Total	1	1	3	100,00%

Vente	Echanges	Quantité	Capitaux en TND	Capitaux en %
	1	1	3	100,00%
Total	1	1	3	100,00%

Cotation sur Panneaux : Les enchères

Echanges	Quantité	Capitaux en TND
6	36	59

Répartition par catégorie de donneurs d'ordres

Achat	Echanges	Quantité	Capitaux en TND	Capitaux en %
	6	36	59	100,00%
Total	6	36	59	100,00%

Vente	Echanges	Quantité	Capitaux en TND	Capitaux en %
	6	36	59	100,00%
Total	6	36	59	100,00%

Le Marché Hors Cote : Activité par valeur sur le système de cotation électronique

Séance du jour

Année 2026

Valeur	Code ISIN	MNEMO	Groupe	Echanges	Quantité	Capitaux en TND	Clôture	Var. du Jour	Indicateur	VWAP Veille	VWAP	Var. VWAP	Ouverture	Rendement annuel	Echanges	Quantité	Capitaux en TND
SITEX	TN0004300307	SITEX	13				2,650	0,00 %	NC				2,410	9,96 %	1	1	3
STE TUN. DU SUCRE	TN0006170013	STS	13				8,780	-2,98 %	B				9,600	-8,54 %	0	0	0
Total				0	0	0									1	1	3