

Sommaire

Page

-Indicateurs de la séance & Activité des marchés

2

-Palmarès de la Séance

3

-Activité des marchés sur l'année

4

-Le Marché Principal

5

· Activité sur l'année par compartiment et par groupe de cotation

5

· Activité détaillée par valeur

6

· Répartition du volume des transactions sur l'année par catégorie de donneurs d'ordres

8

-Le Marché Obligataire

10

-Le Marché Hors-cote

13

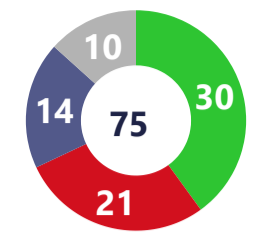
Capitaux traités en TND		
Séance du jour	Cumul annuel 2026	
14 031 602 Total	223 665 593 Total	153,48 %
12 382 336 Cote : Titres de Capital	91 197 520 Cote : Titres de Capital	60,53 %
115 756 Cote : Titres de créance	18 249 572 Cote : Titres de créance	84,98 %
0 Hors Cote	62 Hors Cote	-99,99 %
1 533 510 Enregistrements	114 218 439 Enregistrements	448,90 %
0 Déclarations	0 Déclarations	

Quantités traitées		
Séance du jour	Cumul annuel 2026	
1 399 791 Total	14 252 886 Total	40,56 %
1 271 175 Cote: Titres de capital	10 680 064 Cote: Titres de capital	27,69 %
915 Cote: Titres de Créance	86 416 Cote: Titres de créance	-41,02 %
0 Hors Cote	37 Hors cote	-99,99 %
127 701 Enregistrements	3 486 369 Enregistrements	162,43 %
0 Déclarations	0 Déclarations	

Nombre de Transactions		
Séance du jour	Cumul annuel 2026	
3 389 Total	27 599 Total	40,26 %
3 380 Cote: Titres de capital	27 455 Cote: Titres de capital	43,00 %
6 Cote : Titres de créance	26 Cote : Titres de créance	-71,11 %
0 Hors cote	7 Hors cote	-97,91 %
3 Enregistrements	111 Enregistrements	109,43 %
0 Déclarations	0 Déclarations	

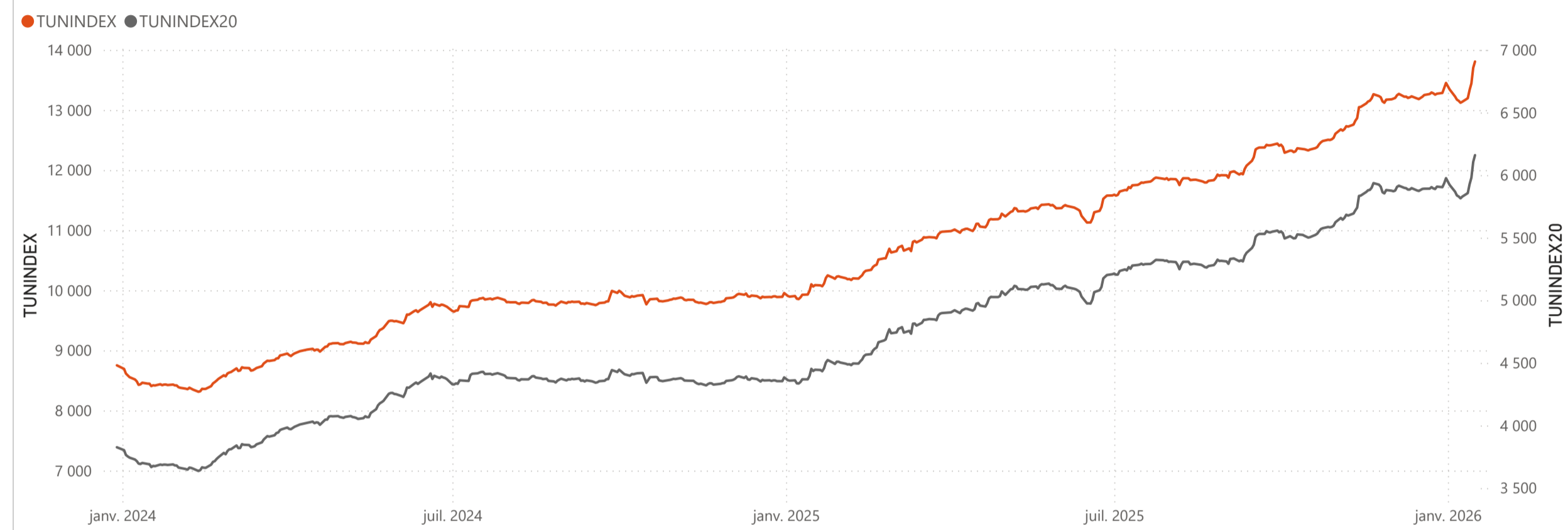
Cap. Boursière en MD	
35 700	
0,73 % Var. Jour	2,98 % Var. annuelle

Marchés	Echanges Bloc	Quantité Bloc	Capitaux Bloc	Echanges	Quantité	Capitaux en TND
Marché Principal	2	186 916	2 172 899	3 380	1 271 175	12 382 336

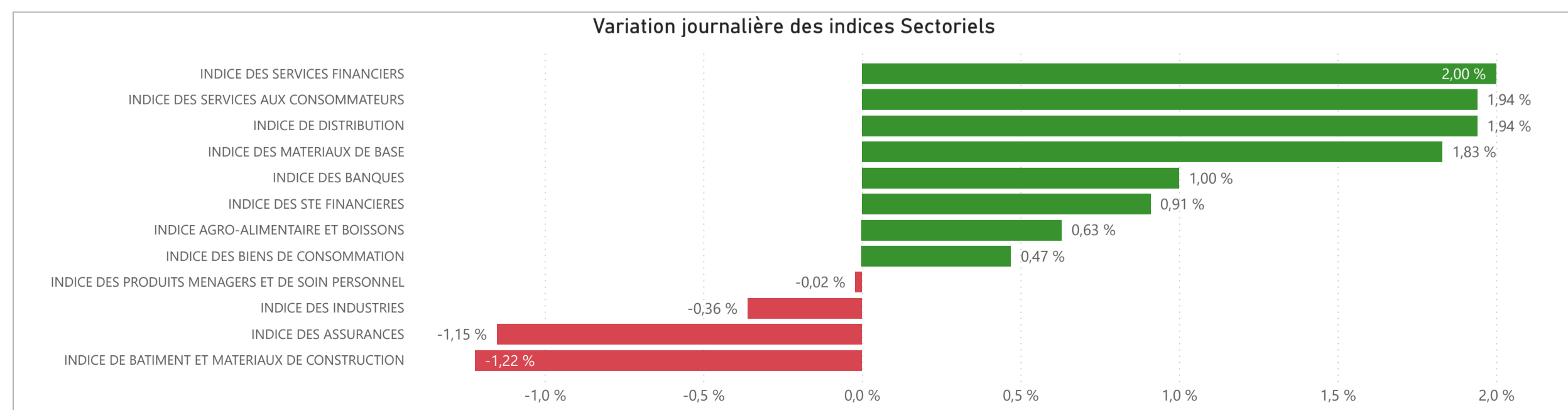


● Housse ● Baisse ● Inchangé ● NC ● Suspendu

TUNINDEX	0,76 %	2,65 %	Plus haut de l'année	Plus bas de l'année	TUNINDEX20	0,89 %	3,08 %	Plus haut de l'année	Plus bas de l'année
13 806,04	Var. du Jour	Var. année	13 806,04 16/01/2026	13 119,98 08/01/2026	6 159,08	Var. du Jour	Var. année	6 159,08 16/01/2026	5 814,06 08/01/2026



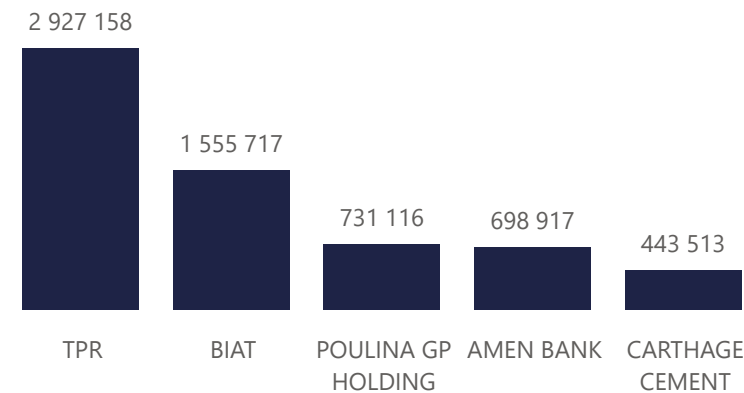
INDICES SECTORIELS	Indice du Jour	Indice Veille	Var. du Jour	Var. sur l'année	Poids dans TUNINDEX	Plus haut de l'année	Plus bas de l'année
INDICE DES STE FINANCIERES	10 723,26	10 626,06	0,91 %	2,86 %	63,85 %	16/01/2026	10 723,26
INDICE DES BANQUES	9 984,03	9 884,96	1,00 %	3,25 %	56,25 %	16/01/2026	9 984,03
INDICE DES ASSURANCES	19 289,76	19 514,10	-1,15 %	-2,61 %	4,11 %	02/01/2026	19 702,17
INDICE DES SERVICES FINANCIERS	19 381,25	19 000,75	2,00 %	3,47 %	3,49 %	16/01/2026	19 381,25
INDICE DES SERVICES AUX CONSOMMATEURS	5 040,06	4 944,08	1,94 %	1,12 %	3,34 %	16/01/2026	5 040,06
INDICE DE DISTRIBUTION	7 940,59	7 789,38	1,94 %	1,12 %	3,34 %	16/01/2026	7 940,59
INDICE DES BIENS DE CONSOMMATION	11 839,83	11 784,04	0,47 %	4,28 %	21,67 %	16/01/2026	11 839,83
INDICE AGRO-ALIMENTAIRE ET BOISSONS	14 639,67	14 548,41	0,63 %	4,09 %	16,53 %	16/01/2026	14 639,67
INDICE DES PRODUITS MENAGERS ET DE SOIN PERSONNEL	3 719,09	3 719,77	-0,02 %	4,89 %	5,14 %	15/01/2026	3 719,77
INDICE DES INDUSTRIES	1 760,12	1 766,44	-0,36 %	-2,25 %	7,01 %	02/01/2026	1 797,82
INDICE DE BATIMENT ET MATERIAUX DE CONSTRUCTION	741,37	750,50	-1,22 %	-4,77 %	3,07 %	02/01/2026	779,83
INDICE DES MATERIAUX DE BASE	6 836,04	6 712,88	1,83 %	0,61 %	1,99 %	16/01/2026	6 836,04



Valeurs les plus actives

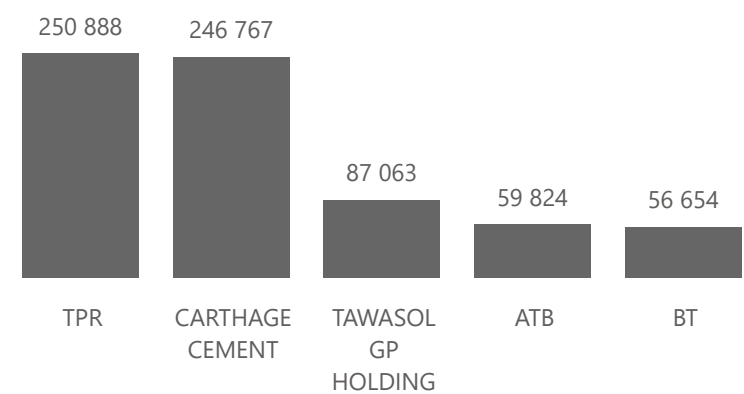
Valeur	Compartiment	Groupe	Capitaux en TND
TPR	A	11	2 927 158
BIAT	A	11	1 555 717
POULINA GP HOLDING	A	11	731 116
AMEN BANK	A	11	698 917
CARTHAGE CEMENT	A	11	443 513

Capitaux en TND



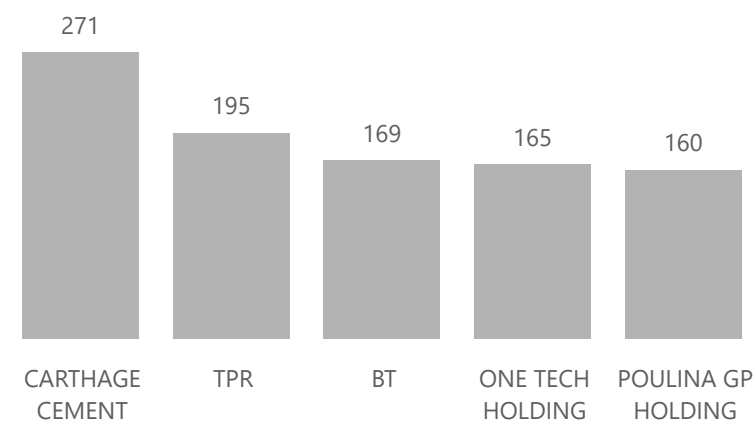
Valeur	Compartiment	Groupe	Quantité
TPR	A	11	250 888
CARTHAGE CEMENT	A	11	246 767
TAWASOL GP HOLDING	S	99	87 063
ATB	A	11	59 824
BT	A	11	56 654

Quantité



Valeur	Compartiment	Groupe	Echanges
CARTHAGE CEMENT	A	11	271
TPR	A	11	195
BT	A	11	169
ONE TECH HOLDING	A	11	165
POULINA GP HOLDING	A	11	160

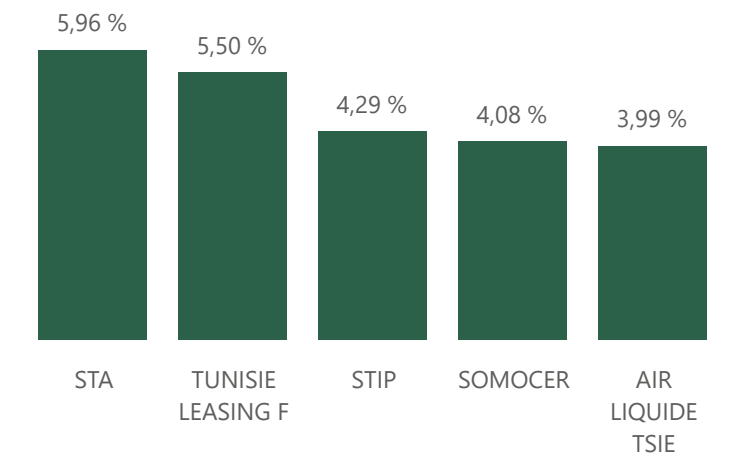
Echanges



Principaux écarts

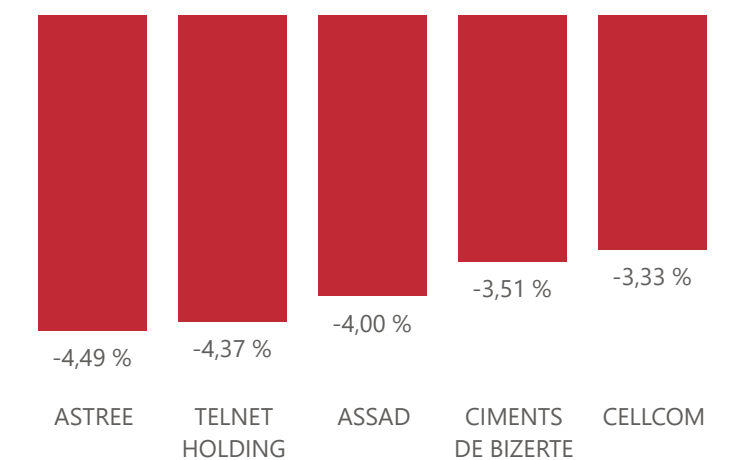
Valeur	Groupe	Cours de Clôture	Var. du Jour
STA	11	40,000	5,96 %
TUNISIE LEASING F	11	35,300	5,50 %
STIP	99	3,890	4,29 %
SOMOCER	99	0,510	4,08 %
AIR LIQUIDE TSIE	99	156,500	3,99 %

Top 5 hausses



Valeur	Groupe	Cours de Clôture	Var. du Jour
ASTREE	12	44,880	-4,49 %
TELNET HOLDING	11	6,350	-4,37 %
ASSAD	99	3,120	-4,00 %
CIMENTS DE BIZERTE	12	0,550	-3,51 %
CELLCOM	11	2,900	-3,33 %

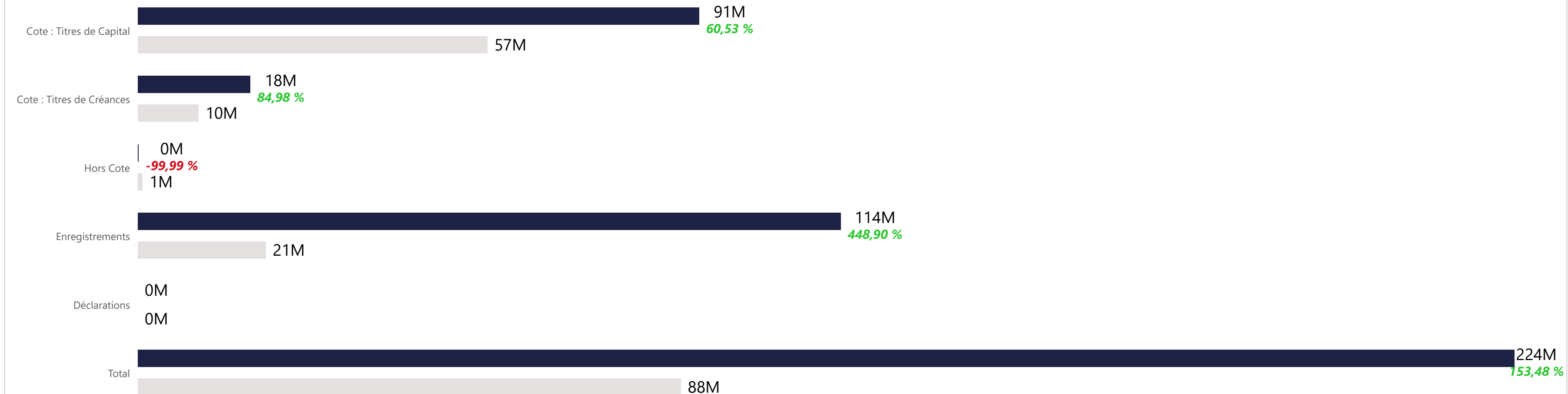
Top 5 baisses



Marchés	Echanges cumulés 2026	Echanges cumulés 2025	Variation	Quantité cumulée 2026	Quantité cumulée 2025	Variation	Capitaux cumulés 2026 en TND	Capitaux cumulés 2025 en TND	Variation
Cote : Titres de Capital	27 455	19 199	43,00 %	10 680 064	8 364 336	27,69 %	91 197 520	56 808 504	60,53 %
Cote : Titres de Créances	26	90	-71,11 %	86 416	146 514	-41,02 %	18 249 572	9 865 531	84,98 %
Hors Cote	7	335	-97,91 %	37	300 430	-99,99 %	62	756 047	-99,99 %
Enregistrements	111	53	109,43 %	3 486 369	1 328 505	162,43 %	114 218 439	20 808 448	448,90 %
Déclarations	0	0		0	0		0	0	
Total	27 599	19 677	40,26 %	14 252 886	10 139 785	40,56 %	223 665 593	88 238 530	153,48 %

Evolution des capitaux traités en TND 2026/2025

● Capitaux 2026 ● Capitaux 2025



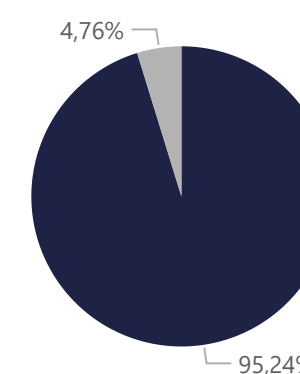
91 197 520

Capitaux traités en TND

Marché	Echanges	Quantité	Capitaux en TND
Cote : Titres de Capital	27 455	10 680 064	91 197 520

Répartition du volume entre Carnet d'ordres central et Marché de blocs

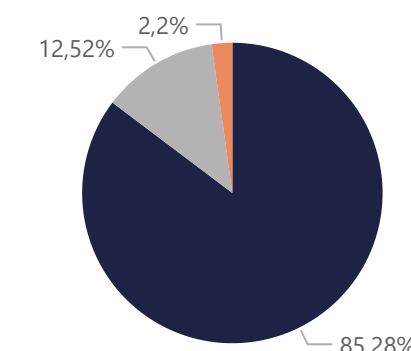
Marché	Echanges	Quantité	Capitaux en TND	Capitaux en %
Carnet d'ordres Central	27 451	10 302 670	86 852 220	95,24%
Marché de Blocs	4	377 394	4 345 300	4,76%
Total	27 455	10 680 064	91 197 520	100,00%



Marché
 ● Carnet d'ordres Central
 ● Marché de Blocs

Répartition du volume par Compartiment

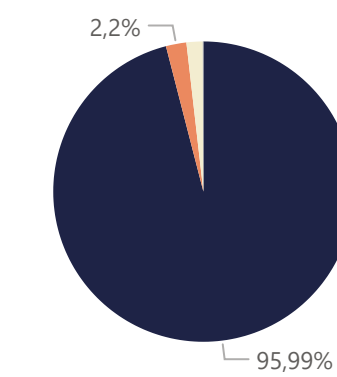
Compartiment	Echanges	Quantité	Capitaux en TND	Capitaux en %
A	19 270	7 051 491	77 773 856	85,28%
B	6 822	1 401 420	11 413 523	12,52%
S	1 363	2 227 153	2 010 141	2,20%
Total	27 455	10 680 064	91 197 520	100,00%



Compartiment
 ● A
 ● B
 ● S

Répartition du volume par Groupe de cotation

Groupe de cotation	Echanges	Quantité	Capitaux en TND	Capitaux en %
11	24 916	8 294 508	87 537 047	95,99%
99	1 338	2 227 032	2 009 053	2,20%
12	555	152 230	1 586 382	1,74%
32	646	6 294	65 038	0,07%
Total	27 455	10 680 064	91 197 520	100,00%



Groupe de cotation
 ● 11
 ● 99
 ● 12
 ● 32

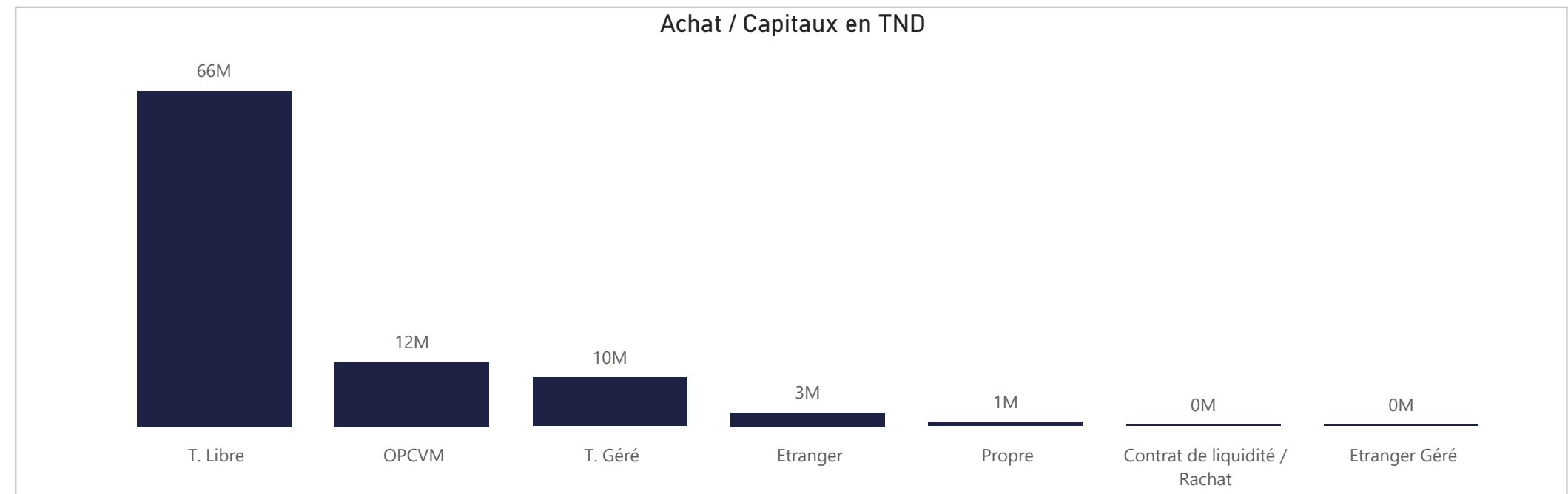
Séance du jour																				Année 2026								
SECTEUR/VALEUR	Code ISIN	MNEMO	Compartiment	Groupe	Mode de Cotation	Titres Admis	Cap. Boursière en MD	Cap. B En %	Echanges Bloc	Quantité Bloc	Capitaux Bloc en TND	Echanges	Quantité	Capitaux en TND	Clôture	Var. du Jour	Indicateur	VWAP Veille	VWAP	Var. VWAP	Ouverture	Rendement annuel	Echanges Bloc	Quantité Bloc	Capitaux Bloc en TND	Echanges	Quantité	Capitaux en TND
BANQUES						846 256 529	15 854,36	44,41 %	0	0	0	781	228 078	3 829 086								0	0	0	6 438	1 985 865	29 060 627	
BIAT	TN0001800457	BIAT	A	11	Continu	40 800 000	4 944,55	13,85 %				134	12 865	1 555 717	121,190	0,00 %		120,282	120,926	0,54 %	111,000	9,18 %				948	48 147	5 493 383
ATTIJARI BANK	TN0001600154	TJARI	A	11	Continu	50 000 000	3 474,50	9,73 %				101	5 035	342 911	69,490	2,34 %		67,195	68,105	1,35 %	66,890	3,89 %				599	43 930	2 901 399
AMEN BANK	TN0003400058	AB	A	11	Continu	34 920 000	1 791,40	5,02 %				159	13 599	698 917	51,300	-0,39 %		51,000	51,395	0,77 %	50,000	2,60 %	1 183			181 300	8 865 364	
BT	TN0002200053	BT	A	11	Continu	270 000 000	1 728,00	4,84 %				169	56 654	362 738	6,400	2,40 %		6,259	6,403	2,30 %	6,400	0,00 %	1 776			866 007	5 271 301	
UIB	TN0003900107	UIB	A	11	Continu	32 560 000	807,49	2,26 %				13	4 963	122 431	24,800	0,40 %		24,700	24,669	-0,13 %	24,850	-0,20 %	131			42 368	1 050 835	
BNA	TN0003100609	BNA	A	11	Continu	64 000 000	779,52	2,18 %				78	20 945	253 242	12,180	-0,16 %		12,167	12,091	-0,62 %	12,070	0,91 %				746	224 841	2 696 458
UBCI	TN0002400505	UBCI	A	12	Fixing	20 001 529	670,05	1,88 %				5	2 365	79 228	33,500	1,52 %		33,000	33,500	1,52 %	33,800	-0,89 %				42	18 621	616 411
STB	TN0002600955	STB	A	11	Continu	155 375 000	574,89	1,61 %				83	50 977	188 630	3,700	0,27 %		3,729	3,700	-0,78 %	4,090	-9,54 %				783	345 682	1 316 985
BH BANK	TN0001900604	BH	A	11	Continu	47 600 000	489,33	1,37 %				2	66	670	10,280	0,00 %		10,281	10,152	-1,25 %	10,300	-0,19 %				50	7 655	78 427
ATB	TN0003600350	ATB	A	11	Continu	100 000 000	368,00	1,03 %				33	59 824	218 771	3,680	2,22 %		3,615	3,657	1,16 %	3,790	-2,90 %				127	192 251	706 948
WIFACK INT BANK	TN0007200017	WIFAK	A	12	Fixing	30 000 000	222,90	0,62 %				4	785	5 834	7,430	-0,13 %		7,440	7,431	-0,12 %	7,700	-3,51 %				18	2 267	17 045
BTE (ADP)	TN0001300557	BTE	B	12	Fixing	1 000 000	3,74	0,01 %				0	0													35	12 796	46 071
AGRO ALIMENTAIRE ET BOISSONS						571 727 409	8 780,41	24,60 %	0	0	0	388	79 683	1 312 895								0	0	0	3 821	1 183 915	18 652 264	
POULINA GP HOLDING	TN0005700018	PGH	A	11	Continu	180 003 600	3 690,07	10,34 %				160	35 771	731 116	20,500	1,49 %		20,021	20,439	2,09 %	18,500	10,81 %				1 366	556 369	10 564 749
SFBT	TN0001100254	SFBT	A	11	Continu	268 125 000	3 405,19	9,54 %				81	17 995	227 268	12,700	0,47 %		12,610	12,630	0,16 %	12,600	0,79 %				987	369 393	4 659 743
DELICE HOLDING	TN0007670011	DH	A	11	Continu	109 814 524	1 477,01	4,14 %				117	22 391	301 837	13,450	-0,07 %		13,300	13,480	1,35 %	12,900	4,26 %				1 055	177 698	2 248 423
LAND OR	TN0007510019	LNDOR	B	11	Continu	13 784 285	208,14	0,58 %				30	3 526	52 673	15,100	0,60 %		14,962	14,938	-0,16 %	14,700	2,72 %				413	80 455	1 179 350
DISTRIBUTION						194 111 628	2 004,37	5,61 %	0	0	0	261	64 706	619 671								0	0	0	1 610	957 274	2 694 710	
ARTES	TN0007300015	ARTES	A	11	Continu	38 250 000	468,18	1,31 %				71	7 736	92 955	12,240	3,29 %		11,828	12,016	1,59 %	11,500	6,43 %				213	33 384	392 294
ENNAKL AUTOMOBILES	TN0007410012	NAKL	A	11	Continu	30 000 000	435,00	1,22 %				11	1 905	27 623	14,500	0,00 %		14,510	14,500	-0,07 %	15,080	-3,85 %				142	10 034	143 303
CITY CARS	TN0007550015	CITY	A	11	Continu	18 000 000	370,26	1,04 %				26	1 212	24 646	20,570	3,37 %		19,866	20,335	2,36 %	19,700	4,42 %				192	15 853	307 578
SMART TUNISIE	TNQPQXRODTH8	SMART	B	11	Continu	10 123 443	187,59	0,53 %				29	11 580	214 699	18,530	1,81 %		18,133	18,541	2,25 %	19,500	-4,97 %				231	30 775	566 872
MAGASIN GENERAL	TN0006440010	MAG	B	12	Fixing	15 777 070	159,35	0,45 %				5	212	2 141	10,100	0,00 %			10,100		9,850	2,54 %				34	2 748	27 263
MONOPRIX	TN0001000108	MNP	B	12	Fixing	25 345 736	154,36	0,43 %				4	266	1 620	6,090	0,00 %		6,090	6,090	0,00 %	6,090	0,00 %				54	8 917	54 316
SOTUMAG	TN0006580013	MGR	B	11	Continu	13 200 000	117,48	0,33 %				13	17 268	153 700	8,900	0,00 %		8,855	8,901	0,52 %	8,900	0,00 %				73	22 618	201 265
STA	TNNGTFLC2986	STA	B	11	Continu	2 000 000	80,00	0,22 %				33	1 908	73 199	40,000	5,96 %		37,735	38,364	1,67 %	37,440	6,84 %				183	9 690	366 287
UADH	TN0007690019	UADH	S	99	Fixing	36 953 847	19,22	0,05 %				13	15 284	7 948	0,520	-1,89 %		0,530	0,520	-1,89 %	0,600	-13,33 %				64	749 688	413 039
CELLCOM	TN0007590011	CELL	B	11	Continu	4 461 532	12,94	0,04 %				56	7 335	21 139	2,900	-3,33 %		3,000	2,882	-3,93 %	3,320	-12,65 %				424	73 567	222 493
ASSURANCE						155 551 793	1 937,24	5,43 %	0	0	0	82	22 858	278 955								0	0	0	1 258	235 210	2 920 283	
STAR	TN0006060016	STAR	A	11	Continu	10 000 003	595,00	1,67 %				30	2 350	139 525	59,500	-1,82 %		57,857	59,373	2,62 %	63,780	-6,71 %				470	28 608	1 685 180
BNA ASSURANCES	TN0007680010	BNASS	A	11	Continu	87 391 790	275,28	0,77 %				14	7 344	23 191	3,150	-1,25 %		3,095	3,158	2,04 %	3,140	0,32 %				498	128 410	393 224
ASTREE	TN0003000452	AST	A	12	Fixing	6 000 000	269,28	0,75 %				0	0					44,880	-4,49 %	B	45,990	-2,41 %				7	296	13 721
ASSUR MAGHREBIA	TN0007830011	ASSMA	A	11	Continu	4 500 000	261,00	0,73 %				0	0					58,000	0,00 %	NC	58,287	2,65 %				35	3 710	215 576
TUNIS RE	TN0007380017	TRE	B	12	Fixing	20 000 000	201,60	0,56 %				11	8 365	84 319	10,080	0,00 %		10,080	10,080	0,00 %	10,380	-2,89 %				104	35 466	358 311
BH ASSURANCE	TN0006550016	BHASS	B	12	Fixing	2 660 000	167,58	0,47 %				0	0					63,000	0,00 %	NC	63,000	0,00 %				0	0	0
ASSU MAGHREBIA VIE	TNDKJ8O68X14	AMV	B	11	Continu	25 000 000	167,50	0,47 %				27	4 799	31 920	6,700	1,52 %		6,597	6,651	0,82 %	6,650	0,75 %				144	38 720	254 271
SERVICES FINANCIERS						131 016 000	1 495,76	4,19 %	0	0	0	281	78 777	948 211								0	0	0	1 275	358 405	5 286 170	
TUNISIE LEASING F	TN0002100907	TLS	A	11	Continu	10 800 000	381,24	1,07 %				69	4 338	149 691	35,300	5,50 %		33,240	34,507	3,81 %	32,750	7,79 %				402	64 911	2 065 378
SPDIT - SICAF	TN0001400704	SPDIT	A	11	Continu	28 000 000	355,60	1,00 %				23	11 788	150 032	12,700	-0,94 %		12,794	12,727	-0,52 %	12,700	0,00 %				88	21 281	269 375
CIL	TN0004200853	CIL	B	11	Continu	7 000 000	210,00	0,59 %				39	6 690	200 526	30,000	0,03 %		29,943	29,974	0,10 %	28,250	6,19 %				173	39 863	1 163 296
ATL	TN0004700100	ATL	B	11	Continu	32 500 000	208,00	0,58 %				111	52 757	331 706	6,400	3,39 %		6,121	6,287	2,71 %	6,100	4,92 %				329	196 298	1 205 797
ATTIJARI LEASING	TN0006610018	TJL	B	11	Continu	2 750 000	83,60	0,23 %				15																

Séance du jour										Année 2026		
Secteur / Emetteur / Valeur	Code ISIN	MNEMO	Groupe	Echanges	Quantité	Capitaux en TND	Dernier cours	Indicateur	Echanges	Quantité	Capitaux en TND	
TECHNOLOGIE												
TELNET HOLDING												
TUN DA 1/10 010719	TN0007440035	TLN19	32					NC	0	0	0	
BANQUES												
ATTIJARI BANK												
TJARI - (Da)	TN0001600162	TJADA	32					NC	0	0	0	
TJARI - Da39	TN0001600261	TJA39	32					NC	0	0	0	
TJARIDA1/40 250518	TN0001600501	TJA18	32					NC	3	12	20	
TJARIDA4/21 300425	TN823JXM7775	TJA25	32	9	61	759	12,440		58	362	4 550	
BIAT												
BIAT Da32 4/60	TN0001800465	BIA32	32					NC	0	0	0	
BIAT Da36 1/24	TN0001800507	BIA36	32		3	7		0,990	3	7	6	
BIAT DA1/20 290620	TN0001800622	BIA20	32		4	12		5,500	6	28	154	
BIAT DA1/7 291124	TN633R178F70	BIA24	32		13	100		3,600	59	221	5 358	
BH BANK												
BQ HABITAT (Da)	TN0001900612	BHDA	32					NC	0	0	0	
BH DA 1/20 150999	TN0001900679	BH12	32					NC	0	0	0	
BH DA1/25 14022000	TN0001900711	BH14	32					NC	0	0	0	
BHDA 1/15 28052007	TN0001900778	BHDA7	32					NC	0	0	0	
BH DA 1/3 270715	TN0001900901	BH15	32					NC	0	0	0	
BH DA 1/5 171117	TN0001900992	BH17	32					NC	2	6	12	
BT												
BQ DE TSIE - Da	TN0002200103	BTDA	32					NC	0	0	0	
BT Da 3/10 170599	TN0002200210	BT149	32					NC	0	0	0	
BT Da1/7(12/01)	TN0002200251	BT154	32					NC	0	0	0	
BT Da 1/2 23052005	TN0002200319	BTDA6	32					NC	0	0	0	
BT Da 1/2 10/06/09	TN0002200327	BTDA9	32					NC	0	0	0	
BT Da 1/3 280613	TN0002200335	BT13	32					NC	2	55	24	
BT DA 1/5 03062016	TN0002200343	BT16	32					NC	0	0	0	
BT DA 1/4 04052018	TN0002200350	BT18	32					NC	1	3	7	
BT DA 1/5 10052022	TN1YHLWKE9D7	BT22	32					NC	4	8	8	
UBCI												
UBCI Da 1/6 010900	TN0002400570	UBC00	32					NC	0	0	0	
UBCI Da 3/7 010704	TN0002400646	UBC04	32					NC	0	0	0	
UBCI Da 1/2 150710	TN0002400653	UBC10	32					NC	0	0	0	
UBCI Da8/33 141013	TN0002400695	UBC13	32					NC	0	0	0	
BNA												
BNA Da 1/10 040509	TN0003100633	BNA09	32					NC	0	0	0	
BNA DA 1/10 200618	TN0003100740	BNA18	32		3	5		0,150	3	5	1	
BNA DA 1/55 150419	TN0003100815	BNA19	32		4	38		0,030	4	38	1	
AB												
AB Da 26 3/37	TN0003400108	AB26	32					NC	0	0	0	
AB Da 29 3/40	TN0003400116	AB29	32					NC	0	0	0	
AB Da 34 2/59	TN0003400157	AB34	32					NC	0	0	0	
AB Da 1/27	TN0003400207	ABA38	32					NC	0	0	0	
ABDA 1/14 11122007	TN0003400272	ABDA7	32					NC	0	0	0	
AB Da 3/37 281209	TN0003400371	ABDA9	32					NC	0	0	0	
AB Da 1/10 110613	TN0003400454	AB13	32					NC	0	0	0	
AB DA1/24 0802016	TN0003400512	AB16	32					NC	3	14	46	
AB DA1/25 300617	TN0003400579	AB17	32					NC	3	11	121	
AB DA 1/7 12102023	TNMY01P21QCP7	AB23	32					NC	4	6	192	
AB DA 2/13 281024	TN66JFM5A518	AB24	32		1	3		6,660	20	69	482	
ATB												
ATBDA1/7 09/11/05	TN0003600434	ATBDA	32					NC	0	0	0	
ATB Da 1/10 151208	TN0003600517	ATB08	32					NC	0	0	0	
ATB Da 1/16 161210	TN0003600616	ATB10	32					NC	2	13	3	
WIFAK INTERNATIONAL BANK												
WIFAK DA1/2 121015	TN0007200132	WIF15	32					NC	0	0	0	
ASSURANCE												
ASTREE												
AST DA 1/2 140817	TN0003000528	AST17	32					NC	0	0	0	
STAR												
STAR DA 7/6 221225	TN17FVNGCJ77	STAR5	32		3	8		520	65,020	132	753	
BNA ASSURANCES												
AMI DA 1/4 110817	TN0007680044	AMI17	32					NC	0	0	0	
AMI DA27/35 241120	TN0007680051	AMI20	32					NC	0	0	0	
SERVICES FINANCIERS												
SPDIT SICAF												
SPDIT DA 1/24 3512	TN0001400720	SPD12	32					NC	0	0	0	
TUNISIE LEASING ET FACTORING												
TUN. LEAS. (Da 10)	TN0002100915	TLSDA	32					NC	0	0	0	
TLS Da 1/4	TN0002100956	TL001	32					NC	0	0	0	
TLS Da 1/5 02012003	TN0002100980	TL002	32					NC	0	0	0	
TLS Da 1/6 18121203	TN0002101012	TL503	32					NC	0	0	0	
TLS Da 1/7 061204	TN0002101061	TL504	32					NC	0	0	0	
TLS Da1/55 010307	TN0002101152	TL507	32					NC	0	0	0	
TLS Da 1/56 030308	TN0002101210	TL508	32					NC	0	0	0	
TLS Da 1/57 020309	TN0002101319	TL509	32					NC	3	22	14	
TLS Da 1/68 301209	TN0002101392	TL592	32					NC	5	54	27	
TLS Da 1/69 010210	TN0002101400	TL510	32					NC	5	56	28	
TLS Da 3/80 010213	TN0002101590	TL513	32					NC	3	48	58	
TL DA3/83 10022014	TN0002101749	TL514	32					NC	8	110	127	
TL DA2/43 02022015	TN0002101814	TL515	32					NC	4	20	30	
TLS DA1/23 010719	TN0002102044	TL519	32					NC	5	39	49	
CIL												
CIL DA 2007 1/4	TN0004201042	CIL07	32					NC	0	0	0	
CIL Da 1/5 301208	TN0004201117	CIL08	32					NC	0	0	0	
CIL Da 1/3 110610	TN0004201216	CIL10	32					NC	1	1	6	
CIL Da 1/4 030611	TN0004201281	CIL11	32					NC	1	1	6	
CIL DA2/5 15052023	TNE0EJKAP2R7	CIL23	32					NC	1	1	5	
ATL												
ATL Da 1/5 290808	TN0004700266	ATL08	32					NC	0	0	0	
ATL Da 2/17 211012	TN0004700472	ATL12	32					NC	0	0	0	
ATTIJARI LEASING												
ATTIJARI LS ROMPU	TN0006610141	TJLR	32					NC	0	0	0	
TJL DA 3/7 210717	TN0006610448	TJL17	32		2	15		94	6,290	2	15	
BH LEASING												
ML DA 1/4 250515	TN0006720072	ML15	32					NC	3	3	3	
HANNIBAL LEASE												
HL DA 1/10 180817	TN0007310378	HL17	32					NC	0	0	0	
HL DA37/100 090720	TN0007310519	HL20	32					NC	0	0	0	
TELECOMMUNICATIONS												
SOTETEL												
SOTETEL Da1/6	TN0006530059	SOT01	32					NC	0	0	0	
SOT Da 1/5 010102	TN0006530067	SOT02	32					NC	0	0	0	
SOT Da 1/5 010703	TN0006530075	SOT03	32					NC	0	0	0	
SOT Da 1/10 150704	TN0006530083	SOT04	32					NC	0	0	0	
SOT Da1/23 010906	TN0006530091	SOT06	32					NC	0	0	0	
DISTRIBUTION												
MONOPRIX												
MONOPRIX Da	TN0001000116	MNPDA	32					NC	0	0	0	
MNP Da 1/2 100611	TN0001000124	MNP11	32					NC	0	0	0	
MNP Da 1/5 040612	TN0001000132	MNP12	32					NC	0	0	0	
MNP Da 1/5 160615	TN0001000140	MNP15	32					NC	6	8	6	
MAGASIN GENERAL												
MAG GEN Da 1/2	TN0006440028	MGDA4	32					NC	0	0	0	
SOTUMAG												
MGR Da1/3 050710	TN0006580021	MGR10	32					NC	0	0	0	
MGR DA 1/10 201217	TN0006580039	MGR17	32					NC	0	0	0	
ARTES												
ARTES Da1/4 230712	TN0007300023	ART12	32					NC	0	0	0	
ARTES Da1/5 040313	TN0007300031	ART13	32					NC	0	0	0	
CITY CARS												
CITY DA1/3 230919	TN0007550023	CTV19	32					NC	0	0	0	
SMART TUNISIE												
SMART DA1/5 070623	TN71DY8X6058	SMT23	32					NC	6	9	22	
SMART DA1/6 111124	TN7PHUMS9G2	SMT24	32		3	15		49	7	21	61	
VOYAGE ET LOISIRS												
TUNISAIR												
TUNISAIR - Da 01	TN0001200419	TAIDA	32					NC	0	0	0	
TUNISAIR - Da 04	TN0001200468	TA04	32					NC	0	0	0	
TAIR Da1/10 010799	TN0001200476	TA09	32					NC	0	0	0	
TAIR Da1/10 030700	TN0001200492	TA00	32					NC	0	0	0	
TUNISAIR Da 1/10	TN0001200518	TA01	32					NC	1	27	1	
TAIR Da1/22 310806	TN0001200534	TA06	32					NC	3	30	1	
TAIR Da 1/5 010908	TN0001200542	TA08	32					NC	7	31	1	

ACHAT

Achat	Echanges	Quantité	Capitaux en TND	Capitaux en %
T. Libre	22 324	8 415 350	65 521 132	71,85%
OPCVM	2 120	1 256 458	12 486 130	13,69%
T. Géré	2 287	651 212	9 526 349	10,45%
Etranger	504	220 602	2 678 717	2,94%
Propre	141	94 848	823 193	0,90%
Contrat de liquidité / Rachat	75	40 594	156 007	0,17%
Etranger Géré	4	1 000	5 993	0,01%
Total	27 455	10 680 064	91 197 520	100,00%

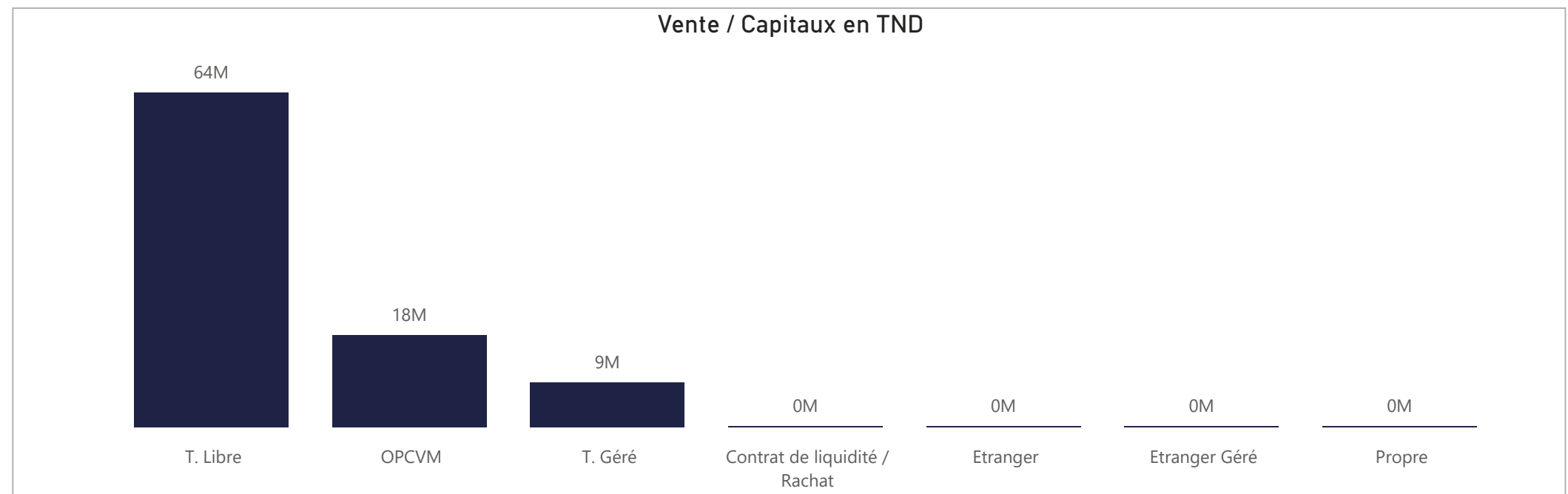
Achat / Capitaux en TND



VENTE

Vente	Echanges	Quantité	Capitaux en TND	Capitaux en %
T. Libre	19 422	8 140 959	64 494 774	70,72%
OPCVM	4 379	1 666 938	17 777 441	19,49%
T. Géré	3 567	851 106	8 692 855	9,53%
Contrat de liquidité / Rachat	35	3 721	108 543	0,12%
Etranger	44	9 815	101 115	0,11%
Etranger Géré	3	3 502	15 309	0,02%
Propre	5	4 023	7 483	0,01%
Total	27 455	10 680 064	91 197 520	100,00%

Vente / Capitaux en TND



ACHAT

Marché Principal

Mois	Contrat de liquidité / Rachat	Etranger	Etranger Géré	OPCVM	Propre	T. Géré	T. Libre	Total
janvier	156 007	2 678 717	5 993	12 486 130	823 193	9 526 349	65 521 132	91 197 520
2		144 155	1 232	793 146	108 260	579 512	3 072 126	4 698 432
5	16 692	1 290 541	1 836	517 385	91 130	632 022	4 551 157	7 100 763
6	16 363	152 280		1 867 306	206 253	527 738	3 911 889	6 681 828
7	15 631	157 020	2 925	490 645	62 438	681 774	4 357 407	5 767 841
8	7 721	204 112		266 502	2 975	248 253	4 127 123	4 856 686
9	16 348	278 983		158 114		863 258	3 744 047	5 060 750
12	16 982	47 392		1 372 833	6 354	572 969	4 289 093	6 305 624
13	16 800	95 226		1 243 048	4 434	293 264	3 985 066	5 637 838
14	16 446	174 358		1 419 494	128 473	2 243 539	12 338 180	16 320 489
15	15 200	94 722		2 597 334	201 306	1 771 079	11 705 293	16 384 933
16	17 823	39 928		1 760 324	11 570	1 112 940	9 439 750	12 382 336
Total	156 007	2 678 717	5 993	12 486 130	823 193	9 526 349	65 521 132	91 197 520

Marché de Bloc

Mois	T. Libre	Total
janvier	4 345 300	4 345 300
15	2 172 402	2 172 402
16	2 172 899	2 172 899
Total	4 345 300	4 345 300

VENTE

Marché Principal

Mois	Contrat de liquidité / Rachat	Etranger	Etranger Géré	OPCVM	Propre	T. Géré	T. Libre	Total
janvier	108 543	101 115	15 309	17 777 441	7 483	8 692 855	64 494 774	91 197 520
2	4 746	1 658		1 928 405		310 823	2 452 800	4 698 432
5	5 057	52 666		3 001 083	7 483	456 592	3 577 883	7 100 763
6	5 848	7 737		768 056		561 713	5 338 474	6 681 828
7	5 933		11 364	759 026		672 008	4 319 511	5 767 841
8	5 933	1 392		926 380		270 394	3 652 587	4 856 686
9	6 293	563		484 426		433 688	4 135 780	5 060 750
12	5 006	37 099		1 615 331		440 129	4 208 059	6 305 624
13	2 910			1 191 801		479 627	3 963 499	5 637 838
14	7 569			2 727 431		1 742 668	11 842 822	16 320 489
15	16 923		3 945	2 428 211		2 054 300	11 881 553	16 384 933
16	42 326			1 947 290		1 270 914	9 121 805	12 382 336
Total	108 543	101 115	15 309	17 777 441	7 483	8 692 855	64 494 774	91 197 520

Marché de Bloc

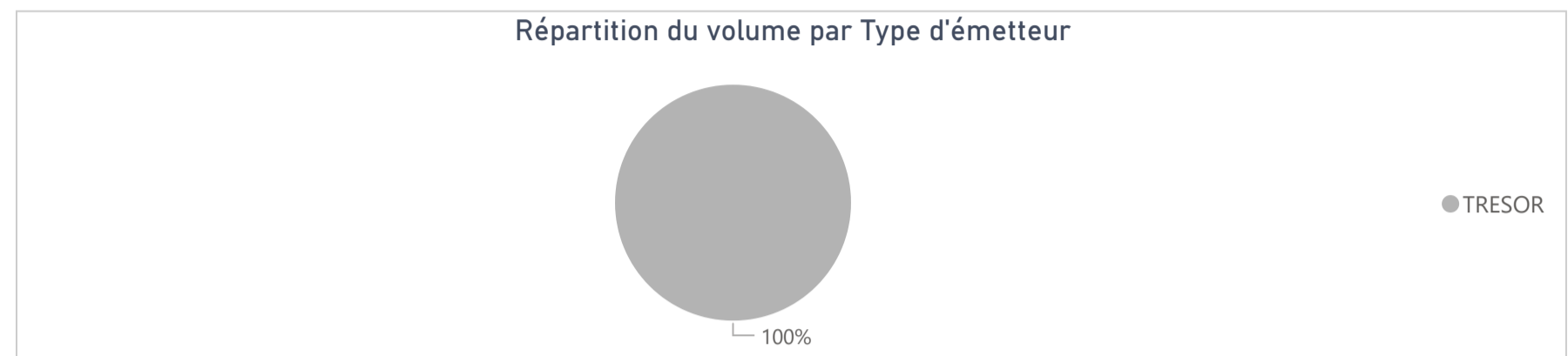
Mois	T. Libre	Total
janvier	4 345 300	4 345 300
15	2 172 402	2 172 402
16	2 172 899	2 172 899
Total	4 345 300	4 345 300

18 249 572

Capitaux traités sur l'année en TND

Marché	Echanges	Quantité	Capitaux en TND
Cote : Titres de Créances	26	86 416	18 249 572

Type d'émetteur	Echanges	Quantité	Capitaux en TND	Capitaux en %
TRESOR	26	86 416	18 249 572	100,00%
Total	26	86 416	18 249 572	100,00%



Achat	Echanges	Quantité	Capitaux en TND	Capitaux en %
OPCVM	17	81 413	18 208 015	99,77%
T. Libre	6	3 741	28 264	0,15%
T. Géré	3	1 262	13 293	0,07%
Total	26	86 416	18 249 572	100,00%

Vente	Echanges	Quantité	Capitaux en TND	Capitaux en %
OPCVM	10	10 498	11 005 149	60,30%
Propre	1	70 000	7 192 299	39,41%
T. Libre	13	5 092	43 982	0,24%
T. Géré	2	826	8 142	0,04%
Total	26	86 416	18 249 572	100,00%

Répartition des capitaux traités en TND par catégorie de donneurs d'ordres

ACHAT				
Mois	OPCVM	T. Géré	T. Libre	Total
janvier	18 208 015	13 293	28 264	18 249 572
7		9 118	26 169	35 287
8	10 848 420			10 848 420
9			2 095	2 095
12	51 042	4 175		55 216
13	499			499
14	7 192 299			7 192 299
16	115 756			115 756
Total	18 208 015	13 293	28 264	18 249 572

VENTE					
Mois	OPCVM	Propre	T. Géré	T. Libre	Total
janvier	11 005 149	7 192 299	8 142	43 982	18 249 572
7			7 644	27 643	35 287
8	10 848 420				10 848 420
9				2 095	2 095
12	51 042			4 175	55 216
13			499		499
14		7 192 299			7 192 299
16	105 687			10 070	115 756
Total	11 005 149	7 192 299	8 142	43 982	18 249 572

Séance du jour														Année 2026			
Valeur	Code ISIN	MNEMO	Groupe	Echanges	Quantité	Capitaux en TND	Clôture en %	Var. du Jour	Indicateur	VWAP Veille en %	VWAP en %	Var. VWAP	Ouverture en %	Echanges	Quantité	Capitaux en TND	
BTA 6.3% Oct 2026	TN0008000580	B1026	21				98,000	0,00 %	NC				98,000	0	0	0	
BTA6.7% Avril 2028	TN0008000606	B0428	21				93,100	0,00 %	NC				93,100	0	0	0	
BTA 6.3% Mars 2026	TN0008000622	B0326	21				99,780	0,00 %	NC				99,660	2	1 018	1 069 703	
BTA 6,6% Mars 2027	TN0008000655	B0327	21				97,100	0,00 %	NC				97,100	0	0	0	
BTA 7,5% Juil 2032	TN0008000663	B0732	21				97,000	0,00 %	NC				97,000	0	0	0	
BTA 7% Juil 2028	TN0008000697	B0728	21				90,500	0,00 %	NC				90,500	0	0	0	
BTA 7,2% Fev 2027	TN0008000721	B0227	21				98,630	0,00 %	NC				97,590	3	7 600	7 998 105	
BTA 7,4% Fev 2030	TN0008000739	B0230	21				93,450	0,00 %	NC				93,450	0	0	0	
BTA 7,2% Mai 2027	TN0008000747	B0527	21				96,510	0,00 %	NC				96,510	0	0	0	
BTA 8% Nov 2030	TN0008000762	B1130	21				97,000	0,00 %	NC				97,000	0	0	0	
BTA 7,3% Dec 2027	TN0008000770	B1227	21				91,050	0,00 %	NC				91,050	0	0	0	
BTA 7,5% Janv 2028	TN0008000796	B0128	21				100,000	0,00 %	NC				100,000	0	0	0	
BTA 8% Mars 2033	TN0008000804	B0333	21				100,000	0,00 %	NC				100,000	0	0	0	
BTA 7,5% Dec 2028	TN0008000812	B1228	21				94,720	0,00 %	NC				94,720	0	0	0	
BTA 8,8% Sept 2032	TN14N1SD7B2	B0932	21				100,000	0,00 %	NC				100,000	0	0	0	
BTA 8% Janv 2029	TNHUVZNLATV4	B0129	21				100,000	0,00 %	NC				100,000	0	0	0	
BTA 8,25% Juin2031	TNN0S0ORH1F1	B0631	21				95,300	0,00 %	NC				95,300	0	0	0	
BTA 9% sept 2029	TNLRQIPOJY4	B0929	21				99,100	0,00 %	NC				98,700	2	430	438 126	
BTA 9,4% aout 2033	TNNUS2JABSF6	B0833	21				99,950	0,00 %	NC				100,010	1	800	831 328	
BTA 9,5% aout 2035	TN19GXXADLD0	B0835	21				100,000	0,00 %	NC				100,000	0	0	0	
BTA 9,70% Oct 2027	TN9EGII9CQ82	B1027	21				100,000	0,00 %	NC				100,000	0	0	0	
BTA 9,87% Oct 2031	TNOODT102PF5	B1031	21				100,000	0,00 %	NC				100,000	0	0	0	
BTA 9,80% Oct 2028	TN87SF5T9RO3	B1028	21				100,000	0,00 %	NC				100,000	0	0	0	
BTA 9,89% Juin2033	TNI5BPOGW9F1	B0633	21				100,000	0,00 %	NC				100,000	0	0	0	
BTA 9,90% Dec 2034	TNXJGTXAROH4	B1234	21				100,000	0,00 %	NC				100,000	0	0	0	
BTA 9,87% Janv2032	TNCYAUII413	B0132	21				102,110	0,00 %	NC				101,310	1	550	562 200	
BTA 9,83% mars2034	TNV7HGOULTYLB	B0334	21				100,000	0,00 %	NC				100,000	0	0	0	
BTA 9,28% juin2028	TNL8K8A9Q440	B0628	21				100,000	0,00 %	NC				100,000	0	0	0	
BTA 9,49% juin2034	TNBF55WVBO32	B0634	21				100,000	0,00 %	NC				100,000	0	0	0	
BTA 9,37% juin2029	TNNC65Z1UFM6	B0629	21	1	100	105 687	100,270	0,27 %			100,270		100,000	1	100	105 687	
BTA 9,45% juil2035	TNEHPA8HGPD7	B0735	21				100,000	0,00 %	NC				100,000	0	0	0	
BTA 9,31% juin2030	TNXS9NK4WGP1	B0630	21				100,730	0,00 %	NC				100,730	0	0	0	
BTA 9,28% mars2029	TN5NNTY0MW72	B0329	21				100,000	0,00 %	NC				100,000	0	0	0	
BTA 9,40% Dec 2035	TNQEVW1AZTU8	B1235	21				100,000	0,00 %	NC				100,000	0	0	0	
ENAT2021 8,70%A PP	TN0008000820	NA26	21				95,000	0,00 %	NC				97,500	1	100	499	
E NAT 2021 8,80% B	TN0008000838	NB26	21				100,000	0,00 %	NC				100,000	0	0	0	
E NAT 2021 8,90% C	TN0008000846	NC28	21				93,000	0,00 %	NC				93,000	0	0	0	
ENAT2021 8,70%APP	TN0008000887	NA226	21				97,000	0,00 %	NC				97,000	0	0	0	
ENAT2 2021 8,80% B	TN0008000895	NB226	21				100,000	0,00 %	NC				100,000	0	0	0	
ENAT2 2021 8,90% C	TN0008000903	NC228	21				95,000	0,00 %	NC				95,000	0	0	0	
ENAT2 HASSAN21 APP	TN0008000853	NH226	21				100,000	0,00 %	NC				100,000	0	0	0	
ENAT32021 8,70%APP	TNZBXQU5RZ91	NA3F6	21				100,000	0,00 %	NC				97,000	4	2 042	10 339	
ENT32021T+2,45%APP	TNSUXW7EBUQ0	NA3V6	21				95,000	0,00 %	NC				95,000	0	0	0	
ENAT3 2021 8,80% B	TNYZO6UGUZ33	NB3F6	21				94,500	0,00 %	NC				94,500	0	0	0	
ENAT32021 T+2,55%B	TN5QHXZ8T348	NB3V6	21				100,000	0,00 %	NC				100,000	0	0	0	
ENAT3 2021 8,90% C	TN3QL5M1QLW6	NC3F8	21				100,000	0,00 %	NC				100,000	0	0	0	
ENAT32021 T+2,65%C	TNJP2LP1CVE1	NC3V8	21				100,000	0,00 %	NC				100,000	0	0	0	
ENAT3 HASSAN21 APP	TNE5I87AYZT5	NHA36	21				100,000	0,00 %	NC				100,000	0	0	0	
ENAT3 HASSAN2021 B	TNVSDML2VYJ5	NHB36	21				100,000	0,00 %	NC				100,000	0	0	0	
ENAT3 HASSAN2021 C	TNJQ3VIAM1R9	NHC38	21				100,000	0,00 %	NC				100,000	0	0	0	
ENAT1 2022 A 8,80%	TNPSLOPEJVO7	NAF27	21	4	795	8 381	98,000	0,00 %			98,000		95,000	5	994	10 476	
ENAT1 2022A T+2,4%	TNLEGO8CKWX3	NAV27	21				92,500	0,00 %	NC				92,500	0	0	0	
ENAT1 2022 B 8,90%	TNHG2VXQ3BGO	NBF29	21	1	20	1 688	98,000	-2,00 %			98,000		100,000	1	20	1 688	
ENAT1 2022B T+2,5%	TN0OU20VQY55	NBV29	21				100,000	0,00 %	NC				100,000	0	0	0	
ENAT1 2022 C 9,10%	TN5XXZZ454U2	NCF32	21				100,000	0,00 %	NC				100,000	0	0	0	
ENAT1 2022CT+2,65%	TNQHMI7RIBR5	NCV32	21				100,000	0,00 %	NC				100,000	0	0	0	
ENAT1 HASSAN2022 A	TNCDR74CL701	NHA27	21				100,000	0,00 %	NC				100,000	0	0	0	
ENAT1 HASSAN2022 B	TNBHB9XIP394	NHB29	21				100,000	0,00 %	NC				100,000	0	0	0	
ENAT1 HASSAN2022 C	TNW11CNSIM5T4	NHC32	21				100,000	0,00 %	NC				100,000	0	0	0	
ENAT22022 9,25%APP	TNJ1M1ZAWYG5	NA2F7	21				99,000	0,00 %	NC				99,000	0	0	0	
ENT2 22 T+2,15%APP	TNQCK0BPZ5A4	NA2V7	21				100,000	0,00 %	NC				100,000	1	1 500	15 830	
ENAT2 2022 9,35% B	TNQVH85WZ2K2	NB2F9	21				101,750	0,00 %	NC				101,750	0	0	0	
ENAT22022 T+2,2% B	TNFOOWIRG8H7	NB2V9	21				100,000	0,00 %	NC				100,000	0	0	0	
ENAT2 2022 9,60% C	TNI9E02MTU05	NC2F2	21				100,700	0,00 %	NC				100,700	0	0	0	
ENAT2 2022T+2,40%C	TN11TIB0EPV4	NC2V2	21				100,000	0,00 %	NC				100,000	0	0	0	
ENAT2 HASSAN22 APP	TNM46OWVRRP06	NH2A7	21				65,000	0,00 %	NC				65,000	0	0	0	
ENAT2 HASSAN2022 B	TNU9AUB15T16	NH2B9	21				100,000	0,00 %	NC				100,000	0	0	0	
ENAT2 HASSAN2022 C	TN714WHHNNWN4	NH2C2	21				100,000	0,00 %	NC				100,000	0	0	0	
ENAT32022 9,25%APP	TNXNSU5ILB12	NA3F7	21				93,000	0,00 %	NC				93,000	0	0	0	
ENT3 22 T+2,15%APP	TNWL1ODSXXK1	NA3V7	21				99,000	0,00 %	NC				99,000	0	0	0	
ENAT3 2022 9,35% B	TNRRGVSC8DE36	NB3F9	21				100,170	0,00 %	NC				100,170	0	0	0	
ENAT32022 T+2,2% B	TN0JN6PVVH38	NB3V9	21				100,000	0,00 %	NC				100,000	0	0	0	
ENAT3 2022 9,60% C	TN44A4WPDZOC1	NC3F2	21				100,000	0,00 %	NC				100,000	0	0	0	
ENAT3 2022T+2,40%C	TNI2090I5G66	NC3V2	21				100,000	0,00 %	NC				100,000	0	0	0	
ENAT42022 9,35%APP	TNOAYHSVTHY1	NA4F7	21				99,000	0,00 %	NC				99,000	0	0	0	
ENT4 2022 T+2% APP	TN2MVOGUKOAS	NA4V7	21				100,750	0,00 %	NC				100,750	0	0	0	
ENAT4 2022 9,4% B	TNWRCVSYL730	NB4F9	21				96,000	0,00 %	NC				96,000	0	0	0	
ENAT42022T+2,05% B	TN7PM93UZP50	NB4V9	21				100,000	0,00 %	NC				100,000	0	0	0	
ENAT4 2022 9,60% C	TNEFT8MXXYZ3	NC4F2	21				100,000	0,00 %	NC				100,000	0	0	0	
ENAT4 2022T+2,25%C	TNVFSLG1FH4	NC4V2	21				100,000	0,00 %	NC				100,000	0	0	0	
ENAT4HASSAN2022APP	TNA3G5IE2961	NH4A7	21				100,000	0,00 %	NC				100,000	0	0	0	
ENAT4 HASSAN2022 C	TNQR5G236GA1	NH4C2	21				100,000	0,00 %	NC				100,000	0	0	0	
ENAT12023 9,75%APP	TN6DQ00JLT7	NAF28	21				97,000	0,00 %	NC				97,000	0	0	0	
ENT12023T+1,7% APP	TNBYTZTD19Z0	NAV28	21				91,000	0,00 %	NC				91,000	0	0	0	
ENAT1 2023 9,8% B	TNCGJF5TW027	NBF30	21				93,500	0,00 %	NC				93,500	0	0	0	
ENAT12023T+1,75% B	TN3C6DVEWM76	NBV30	21				100,000	0,00 %	NC				100,000	0	0	0	
ENAT1 2023 9,95% C	TNTKTEOSCIW5	NCF33	21				99,000	0,00 %	NC				99,000	0	0	0	
ENAT1 2023T+1,95%C	TNHZAONAPWF9	NCV33	21				100,620	0,00 %	NC				100,620	0	0	0	
ENAT1HASSAN2023APP	TNJ77SUL9423	NHA28	21				100,000	0,00 %	NC				100,000</				

Séance du jour														Année 2026			
Valeur	Emetteur	Code ISIN	MNEMO	Groupe	Echanges	Quantité	Capitaux en TND	Clôture en %	Var. du Jour	Indicateur	VWAP Veille en %	VWAP en %	Var. VWAP	Ouverture en %	Echanges	Quantité	Capitaux en TND
BTE0930 5.85%AP20	BTE	TN0001300607	BE10B	21				100,000	0,00 %	NC				100,000	0	0	0
BTE0232 6.25%P20	BTE	TN0001300623	BE11F	21				100,000	0,00 %	NC				100,000	0	0	0
BTEB0127 11.5%P7-2	BTE	TN0001300680	BE9BF	21				100,000	0,00 %	NC				100,000	0	0	0
BTEB0127T+3.25P7-2	BTE	TN0001300698	BE9BV	21				100,000	0,00 %	NC				100,000	0	0	0
BSA0627 8.75% P5PP	BIAT	TN059Z110G78	B22AF	21				100,000	0,00 %	NC				100,000	0	0	0
BSA0627T+2.55%P5PP	BIAT	TN2XZZTDCR70	B22AV	21				100,000	0,00 %	NC				100,000	0	0	0
BSB0627 8.75% P5	BIAT	TNBLRFH96SL4	B22BF	21				100,130	0,00 %	NC				100,130	0	0	0
BSB0627T+2.55% P5	BIAT	TNUALDKV3BS3	B22BV	21				100,000	0,00 %	NC				100,000	0	0	0
BSC0627 9.15% IF5	BIAT	TNODT45XV9P9	B22CF	21				98,440	0,00 %	NC				98,440	0	0	0
BSC0627T+2.95% IF5	BIAT	TN9MG9S138K0	B22CV	21				91,720	0,00 %	NC				91,720	0	0	0
BSD0629 9.20% P7-2	BIAT	TN8J8QFA4123	B22DF	21				100,000	0,00 %	NC				100,000	0	0	0
BSD0629 T+3% P7-2	BIAT	TNGOJL11N67	B22DV	21				100,000	0,00 %	NC				100,000	0	0	0
BSE0629 9.45% IF7	BIAT	TNPZ2BZUFO23	B22EF	21				100,000	0,00 %	NC				100,000	0	0	0
BSE0629T+3.25% IF7	BIAT	TN4IAOG12753	B22EV	21				100,000	0,00 %	NC				100,000	0	0	0
BSF0632 9.60%P10-5	BIAT	TNGQ611JKPR4	B22FF	21				100,000	0,00 %	NC				100,000	0	0	0
BSF0632T+3.35P10-5	BIAT	TNDIUT047Vf9	B22FV	21				100,180	0,00 %	NC				100,180	0	0	0
BSG0632 9.70% IF10	BIAT	TNFSFT39R800	B22GF	21				100,760	0,00 %	NC				100,760	0	0	0
BSG0632T+3.45%IF10	BIAT	TNHD4NKEWF69	B22GV	21				100,000	0,00 %	NC				100,000	0	0	0
BH SCO326 10.3P7-2	BH BANK	TN0001901115	B59CF	21				100,000	0,00 %	NC				100,000	0	0	0
BH SCO326T+2.6P7-2	BH BANK	TN0001901123	B59CV	21				100,000	0,00 %	NC				100,000	0	0	0
BHSA1026T+2.55P5-1	BH BANK	TNSH8NXC1WC4	BS21A	21				100,860	0,00 %	NC				100,860	0	0	0
BHSA1026T+2.7%INF5	BH BANK	TNIHW049ARG5	BS21B	21				100,000	0,00 %	NC				100,000	0	0	0
BH SC1028 9.1%P7-2	BH BANK	TN0PIDORGA6E	BS21C	21				99,970	0,00 %	NC				99,970	0	0	0
BHSD1028T+2.9%P7-2	BH BANK	TNA4HARL4UU5	BS21D	21				100,000	0,00 %	NC				100,000	0	0	0
STB0528T+1.75%AP20	STB	TN0002601003	STB8C	21				100,000	0,00 %	NC				100,000	0	0	0
STB0533 T+2.0%AP25	STB	TN0002601011	STB8D	21				100,000	0,00 %	NC				100,000	0	0	0
STB SC1126 11%P7-2	STB	TN0002601169	S91CF	21				100,150	0,00 %	NC				100,150	0	0	0
STBSC1126T+2.8P7-2	STB	TN0002601177	S91CV	21				100,000	0,00 %	NC				100,000	0	0	0
STBSD1126 11.5%IF7	STB	TN0002601185	SB91D	21				100,000	0,00 %	NC				100,000	0	0	0
STB SC0427 11%P7-2	STB	TN0002601219	S20CF	21				100,150	0,00 %	NC				100,150	0	0	0
STBSA0127 8.7% AP5	STB	TNWQSQOMZ65V8	S21AF	21				99,520	0,00 %	NC				99,520	0	0	0
STBSA0127T+2.3%AP5	STB	TN8X3GZLYOR8	S21AV	21				98,820	0,00 %	NC				98,820	0	0	0
STBSB0127 8.95%IF5	STB	TNTGLIP3KDL6	S21BF	21				100,000	0,00 %	NC				100,000	0	0	0
STBSB0127T+2.55IF5	STB	TN4UMLP967X2	S21BV	21				100,000	0,00 %	NC				100,000	0	0	0
STBSC0127 9.1% AP5	STB	TNXFR5BNBPM9	S21CF	21				100,000	0,00 %	NC				100,000	0	0	0
STBSC0127T+2.7%AP5	STB	TN2MYCP047G7	S21CV	21				100,000	0,00 %	NC				100,000	0	0	0
STBSD0127 9.35%IF5	STB	TNL6Z2LXMEP5	S21DF	21				100,000	0,00 %	NC				100,000	0	0	0
STBSE0127 8.7% AP5	STB	TNOR77XCOAH0	S21EF	21				100,000	0,00 %	NC				100,000	0	0	0
AB0528 7.0%AP20	AB	TN0003400330	AB58B	21				100,000	0,00 %	NC				100,000	0	0	0
AB SA0226 9% AP5PP	AB	TN0003400652	AB53A	21				100,000	0,00 %	NC				100,000	0	0	0
AB SB0226 9.2% AP5	AB	TN0003400660	AB53B	21				99,990	0,00 %	NC				99,990	0	0	0
ABSC0228 9.4%AP7-2	AB	TN0003400678	AB53C	21				100,000	0,00 %	NC				100,000	0	0	0
AB SA0428T+2.7P7-2	AB	TN0003400686	AB51A	21				100,000	0,00 %	NC				100,000	0	0	0
AB SB0431T+2.8AP10	AB	TN0003400694	AB51B	21				100,000	0,00 %	NC				100,000	0	0	0
ABSA1028 10.05%AP5	AB	TNDE9EH7SA12	AB3AF	21				100,000	0,00 %	NC				100,000	0	0	0
ABSA1028T+2.15%AP5	AB	TNL8PGUB9C93	AB3AV	21				100,000	0,00 %	NC				100,000	0	0	0
ABSC1030 10.2%P7-2	AB	TN5PTKYMCD13	AB3CF	21				100,000	0,00 %	NC				100,000	0	0	0
ABSC1030T+2.3%P7-2	AB	TNTMU1DJ45H4	AB3CV	21				100,000	0,00 %	NC				100,000	0	0	0
ABSD1030 10.3% IF7	AB	TN0GGA4FX47	AB3DF	21				100,000	0,00 %	NC				100,000	0	0	0
ABSD1030 T+2.4%IF7	AB	TNR3ZRJWC984	AB3DV	21				100,000	0,00 %	NC				100,000	0	0	0
ABSA1130T+1.65%AP5	AB	TNQK7QIECB53	AB55A	21				100,000	0,00 %	NC				100,000	0	0	0
ABSB1132T+1.75P7-2	AB	TNA3Z7AYXXX2	AB55B	21				100,000	0,00 %	NC				100,000	0	0	0
ATB0527T+1.75%AP20	ATB	TN0003600491	ATB7C	21				100,000	0,00 %	NC				100,000	0	0	0
ATB0532T+2.0%AP25	ATB	TN0003600509	ATB7D	21				100,000	0,00 %	NC				100,000	0	0	0
ATB0529 5.9%P20-5	ATB	TN0003600582	ATB82	21				100,000	0,00 %	NC				100,000	0	0	0
ATBSB0328T+2.1AP10	ATB	TN0003600657	ATB5B	21				100,000	0,00 %	NC				100,000	0	0	0
UIB0729 5.85%AP20	UIB	TN0003900248	UB91C	21				95,000	0,00 %	NC				95,000	0	0	0
UIB0831 6.3%P20	UIB	TN0003900263	U111B	21				91,600	0,00 %	NC				91,600	0	0	0
UIB0133 6.70% AP20	UIB	TN0003900305	UB21C	21				100,000	0,00 %	NC				100,000	0	0	0
BTk0230 5.85%P20	BTk	TN0004620142	BTk9D	21				100,000	0,00 %	NC				100,000	0	0	0
BTk0130 T+2.5% AP5	BTk	TN3Z8RRR997	BTk24	21				100,000	0,00 %	NC				100,000	0	0	0
WIBIC0626 10.75%P7	WIFACK INTERNATIONAL BANK	TN0007200199	WB19C	21				98,000	0,00 %	NC				98,000	0	0	0
WIB ID 0626 11%P7	WIFACK INTERNATIONAL BANK	TN0007200207	WB19D	21				100,000	0,00 %	NC				100,000	0	0	0
WIB A 0128 9.25%P5	WIFACK INTERNATIONAL BANK	TNR4CLXNS261	WB22A	21				100,000	0,00 %	NC				100,000	0	0	0
WIBB0130 9.75%P7-2	WIFACK INTERNATIONAL BANK	TN6K3B3UB12	WB22B	21				100,000	0,00 %	NC				100,000	0	0	0
WC0133 10.25%P10-2	WIFACK INTERNATIONAL BANK	TNMC9HTIB5A4	WB22C	21				100,000	0,00 %	NC				100,000	0	0	0
ABCB0627 11.5%P7-2	ABC TUNISIE	TN0007780075	AC20B	21				100,000	0,00 %	NC				100,000	0	0	0
TLFSB 0126 11%P7-2	TUNISIE LEASING ET FACTORING	TN0002102085	T85BF	21				100,600	0,00 %	S				100,600	0	0	0
TLFSB 0126T+3%P7-2	TUNISIE LEASING ET FACTORING	TN0002102093	T85BV	21				100,000	0,00 %	S				100,000	0	0	0
TL B0626 11.7%P7-2	TUNISIE LEASING ET FACTORING	TN0002102127	T91BF	21				102,630	0,00 %	NC				102,630	0	0	0
TLS S0126 10.25%P5	TUNISIE LEASING ET FACTORING	TN0002102143	T205F	21				100,000	0,00 %	NC				100,000	0	0	0
TLFA0426 9.70%AP5	TUNISIE LEASING ET FACTORING	TN0002102150	T211A	21				99,510	0,00 %	NC				99,510	0	0	0
TLF SA 1026 9.8%AP5	TUNISIE LEASING ET FACTORING	TNZSBU7F6WY7	T215A	21				100,880	0,00 %	NC				100,880	0	0	0
TLF 0427 9.6% AP5	TUNISIE LEASING ET FACTORING	TNYJL6N2AEP6	TL22F	21				100,440	0,00 %	NC				100,440	0	0	0
TLF0427 T+2.75%AP5	TUNISIE LEASING ET FACTORING	TNKU48FVZRH1	TL22V	21				100,000	0,00 %	NC				100,000	0	0	0
TLF 1027 10% AP5	TUNISIE LEASING ET FACTORING	TNXIY8MEDJE3	T222F	21				100,000	0,00 %	NC				100,000	0	0	0
TLF1027 T+2.75%AP5	TUNISIE LEASING ET FACTORING	TNR0099VZUY8	T222V	21				100,000	0,00 %	NC				100,000	0	0	0
TLF0428 10.55% AP5	TUNISIE LEASING ET FACTORING	TN99P72UERY9	TL231	21				100,000	0,00 %	NC				100,000	0	0	0
TLF0129 10.70% AP5	TUNISIE LEASING ET FACTORING	TNMGCHUZZPRD0	TL23F	21				99,130	0,00 %	NC				99,130	0	0	0
TLF0129T+2.5%AP5	TUNISIE LEASING ET FACTORING	TNQYE48RCJT2	TL23V	21				100,000	0,00 %	NC				100,000	0	0	0
TLF0529 10.60% AP5	TUNISIE LEASING ET FACTORING	TN45CYEIVV5	TL24F	21				100,000	0,00 %	NC				100,000	0	0	0
TLF 0529T+2.5% AP5	TUNISIE LEASING ET FACTORING	TNUSNP2H8PH1	TL24V	21				100,000	0,00 %	NC				100,000	0	0	0
TLF0929 10.50% AP5	TUNISIE LEASING ET FACTORING	TN1PE0BZOLR6	T242F	21				100,000	0,00 %	NC				100,000	0	0	

62

Capitaux traités sur l'année en TND

Cotation électronique

Echanges	Quantité	Capitaux en TND
1	1	3

Répartition par catégorie de donneurs d'ordres

Achat	Echanges	Quantité	Capitaux en TND	Capitaux en %
	1	1	3	100,00%
Total	1	1	3	100,00%

Vente	Echanges	Quantité	Capitaux en TND	Capitaux en %
	1	1	3	100,00%
Total	1	1	3	100,00%

Cotation sur Panneaux : Les enchères

Echanges	Quantité	Capitaux en TND
6	36	59

Répartition par catégorie de donneurs d'ordres

Achat	Echanges	Quantité	Capitaux en TND	Capitaux en %
	6	36	59	100,00%
Total	6	36	59	100,00%

Vente	Echanges	Quantité	Capitaux en TND	Capitaux en %
	6	36	59	100,00%
Total	6	36	59	100,00%

Le Marché Hors Cote : Activité par valeur sur le système de cotation électronique

Séance du jour													Année 2026				
Valeur	Code ISIN	MNEMO	Groupe	Echanges	Quantité	Capitaux en TND	Clôture	Var. du Jour	Indicateur	VWAP Veille	VWAP	Var. VWAP	Ouverture	Rendement annuel	Echanges	Quantité	Capitaux en TND
SITEX	TN0004300307	SITEX	13				2,650	0,00 %	NC				2,410	9,96 %	1	1	3
STE TUN. DU SUCRE	TN0006170013	STS	13				9,050	0,00 %	NC				9,600	-5,73 %	0	0	0
Total				0	0	0									1	1	3