

## Sommaire

## Page

**-Indicateurs de la séance & Activité des marchés**

2

**-Palmarès de la Séance**

3

**-Activité des marchés sur l'année**

4

**-Le Marché Principal**

5

· Activité sur l'année par compartiment et par groupe de cotation

5

· Activité détaillée par valeur

6

· Répartition du volume des transactions sur l'année par catégorie de donneurs d'ordres

8

**-Le Marché Obligataire**

10

**-Le Marché Hors-cote**

13

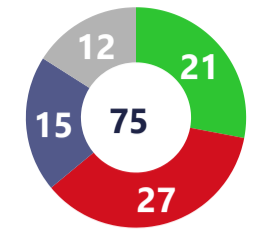
Capitaux traités en TND		
Séance du jour	Cumul annuel 2026	
17 812 794	130 748 008	272,83 %
Total	Total	
4 856 686	29 105 550	53,88 %
Cote : Titres de Capital	Cote : Titres de Capital	
10 848 420	10 883 708	841,16 %
Cote : Titres de créance	Cote : Titres de créance	
3	3	-100,00 %
Hors Cote	Hors Cote	
2 107 685	90 758 748	510,29 %
Enregistrements	Enregistrements	
0	0	
Déclarations	Déclarations	

Quantités traitées		
Séance du jour	Cumul annuel 2026	
619 974	6 443 041	71,72 %
Total	Total	
531 203	3 803 288	41,82 %
Cote: Titres de capital	Cote: Titres de capital	
10 348	14 756	-36,65 %
Cote: Titres de Créance	Cote: Titres de créance	
1	1	-100,00 %
Hors Cote	Hors cote	
78 422	2 624 996	164,40 %
Enregistrements	Enregistrements	
0	0	
Déclarations	Déclarations	

Nombre de Transactions		
Séance du jour	Cumul annuel 2026	
1 941	11 040	42,12 %
Total	Total	
1 912	10 979	44,90 %
Cote: Titres de capital	Cote: Titres de capital	
8	15	-75,41 %
Cote : Titres de créance	Cote : Titres de créance	
1	1	-99,01 %
Hors cote	Hors cote	
20	45	55,17 %
Enregistrements	Enregistrements	
0	0	
Déclarations	Déclarations	

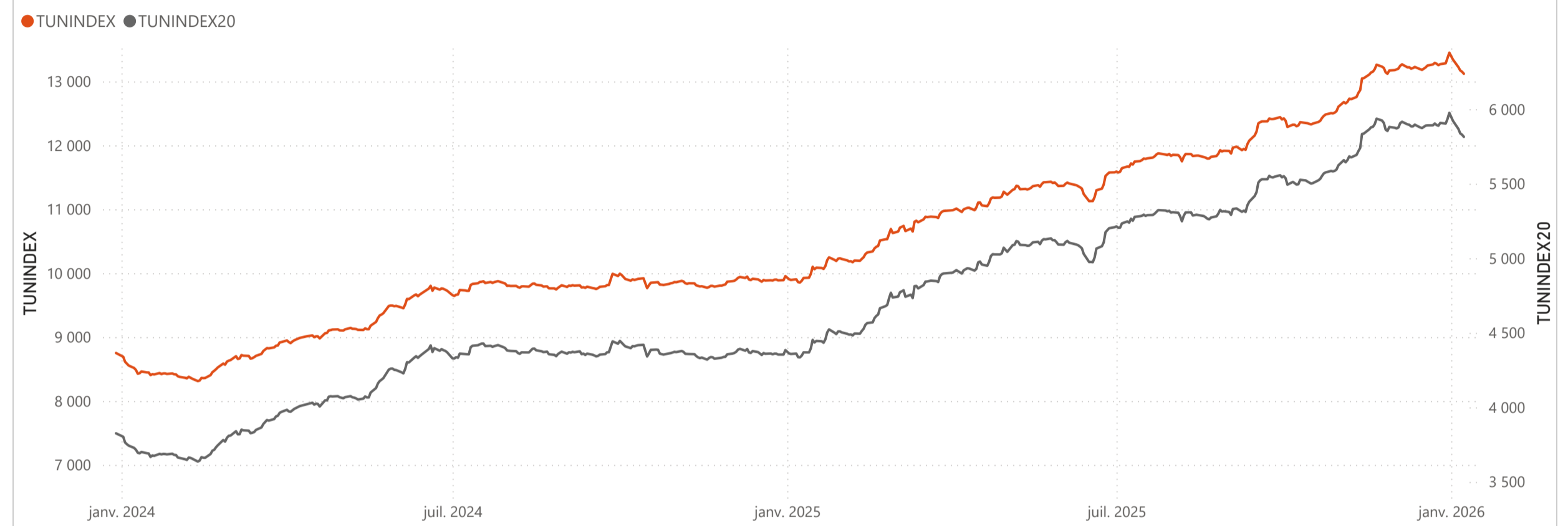
Cap. Boursière en MD	
34 039	
-0,26 %	-1,81 %
Var. Jour	Var. annuelle

Marchés	Echanges Bloc	Quantité Bloc	Capitaux Bloc	Echanges	Quantité	Capitaux en TND
Marché Principal	0	0	0	1 912	531 203	4 856 686

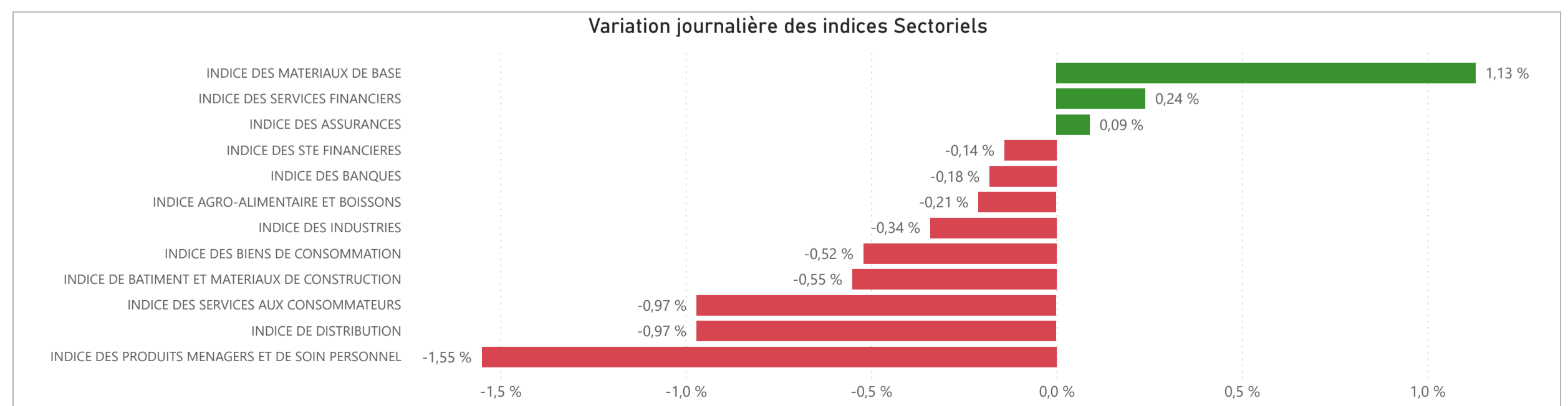


● Hausse ● Baisse ● Inchangé ● NC ● Suspendu

TUNINDEX	-0,24 %	-2,45 %	Plus haut de l'année	Plus bas de l'année	TUNINDEX20	-0,25 %	-2,70 %	Plus haut de l'année	Plus bas de l'année
13 119,98	Var. du Jour	Var. année	13 341,96	13 119,98	5 814,06	Var. du Jour	Var. année	5 921,35	5 814,06
			02/01/2026	08/01/2026				02/01/2026	08/01/2026



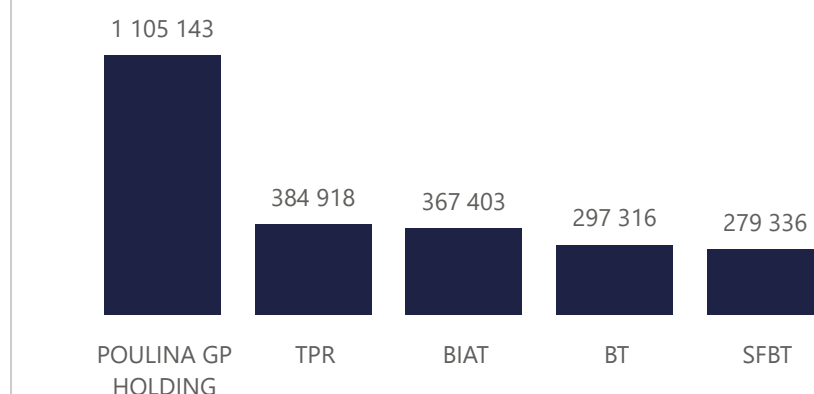
INDICES SECTORIELS	Indice du Jour	Indice Veille	Var. du Jour	Var. sur l'année	Poids dans TUNINDEX	Plus haut de l'année	Plus bas de l'année
INDICE DES STE FINANCIERES	10 105,95	10 119,63	-0,14 %	-3,06 %	63,32 %	02/01/2026	10 298,66
INDICE DES BANQUES	9 352,37	9 368,94	-0,18 %	-3,28 %	55,44 %	02/01/2026	9 540,90
INDICE DES ASSURANCES	19 305,58	19 287,41	0,09 %	-2,53 %	4,33 %	02/01/2026	19 702,17
INDICE DES SERVICES FINANCIERS	18 711,30	18 666,65	0,24 %	-0,11 %	3,55 %	02/01/2026	18 715,79
INDICE DES SERVICES AUX CONSOMMATEURS	4 880,78	4 928,54	-0,97 %	-2,07 %	3,40 %	02/01/2026	4 965,90
INDICE DE DISTRIBUTION	7 689,64	7 764,89	-0,97 %	-2,07 %	3,40 %	02/01/2026	7 823,75
INDICE DES BIENS DE CONSOMMATION	11 255,70	11 314,84	-0,52 %	-0,86 %	21,68 %	02/01/2026	11 362,05
INDICE AGRO-ALIMENTAIRE ET BOISSONS	13 968,44	13 997,14	-0,21 %	-0,68 %	16,60 %	02/01/2026	14 121,09
INDICE DES PRODUITS MENAGERS ET DE SOIN PERSONNEL	3 493,91	3 548,79	-1,55 %	-1,46 %	5,08 %	07/01/2026	3 548,79
INDICE DES INDUSTRIES	1 751,88	1 757,78	-0,34 %	-2,71 %	7,34 %	02/01/2026	1 797,82
INDICE DE BATIMENT ET MATERIAUX DE CONSTRUCTION	756,47	760,64	-0,55 %	-2,83 %	3,30 %	02/01/2026	779,83
INDICE DES MATERIAUX DE BASE	6 635,73	6 561,86	1,13 %	-2,34 %	2,04 %	02/01/2026	6 764,78



Valeurs les plus actives

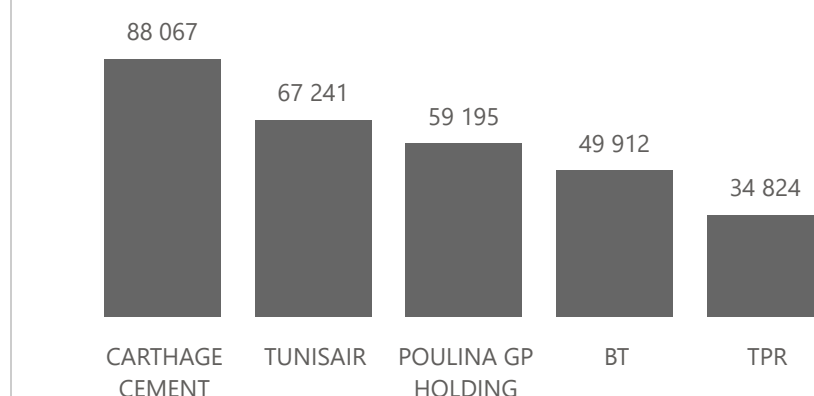
Valeur	Compartiment	Groupe	Capitaux en TND
POULINA GP HOLDING	A	11	1 105 143
TPR	A	11	384 918
BIAT	A	11	367 403
BT	A	11	297 316
SFBT	A	11	279 336

Capitaux en TND



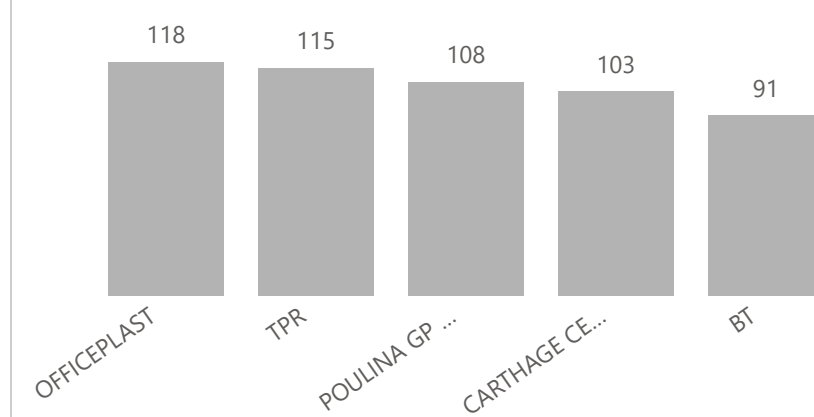
Valeur	Compartiment	Groupe	Quantité
CARTHAGE CEMENT	A	11	88 067
TUNISAIR	S	99	67 241
POULINA GP HOLDING	A	11	59 195
BT	A	11	49 912
TPR	A	11	34 824

Quantité



Valeur	Compartiment	Groupe	Echanges
OFFICEPLAST	B	11	118
TPR	A	11	115
POULINA GP HOLDING	A	11	108
CARTHAGE CEMENT	A	11	103
BT	A	11	91

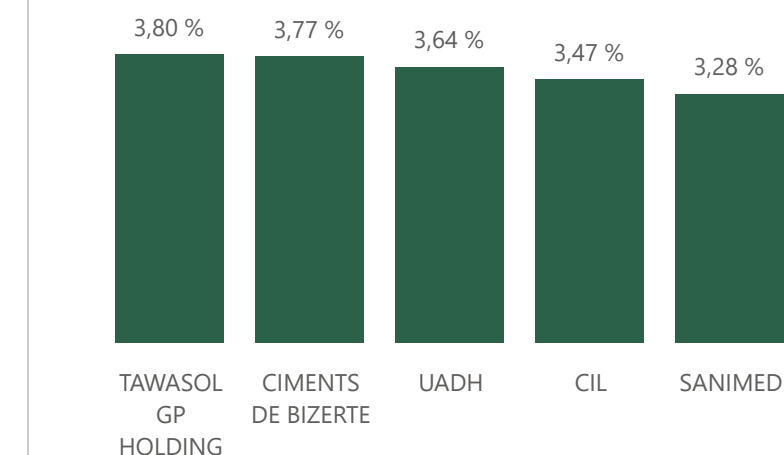
Echanges



Principaux écarts

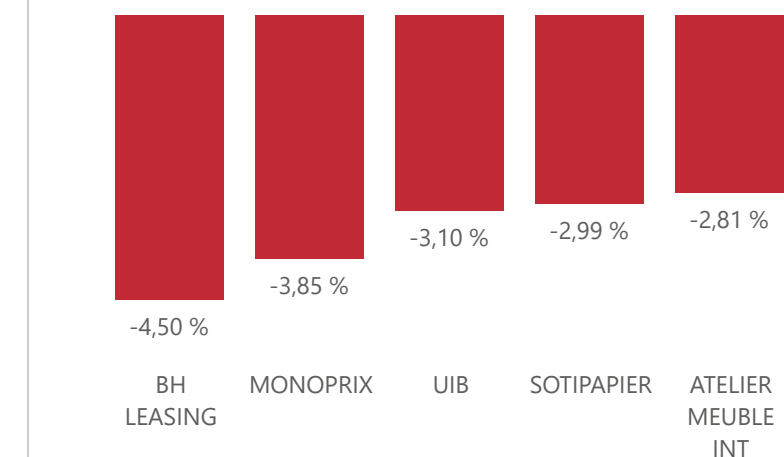
Valeur	Groupe	Cours de Clôture	Var. du Jour
TAWASOL GP HOLDING	99	0,820	3,80 %
CIMENTS DE BIZERTE	12	0,550	3,77 %
UADH	99	0,570	3,64 %
CIL	11	29,790	3,47 %
SANIMED	99	0,630	3,28 %

Top 5 hausses



Valeur	Groupe	Cours de Clôture	Var. du Jour
BH LEASING	12	3,820	-4,50 %
MONOPRIX	12	5,990	-3,85 %
UIB	11	24,690	-3,10 %
SOTIPAPIER	11	2,600	-2,99 %
ATELIER MEUBLE INT	11	4,500	-2,81 %

Top 5 baisses



Marchés	Echanges cumulés 2026	Echanges cumulés 2025	Variation	Quantité cumulée 2026	Quantité cumulée 2025	Variation	Capitaux cumulés 2026 en TND	Capitaux cumulés 2025 en TND	Variation
Cote : Titres de Capital	10 979	7 577	44,90 %	3 803 288	2 681 862	41,82 %	29 105 550	18 914 138	53,88 %
Cote : Titres de Créances	15	61	-75,41 %	14 756	23 291	-36,65 %	10 883 708	1 156 414	841,16 %
Hors Cote	1	101	-99,01 %	1	54 130	-100,00 %	3	126 869	-100,00 %
Enregistrements	45	29	55,17 %	2 624 996	992 818	164,40 %	90 758 748	14 871 341	510,29 %
Déclarations	0	0		0	0		0	0	
Total	11 040	7 768	42,12 %	6 443 041	3 752 101	71,72 %	130 748 008	35 068 762	272,83 %

### Evolution des capitaux traités en TND 2026/2025

● Capitaux 2026 ● Capitaux 2025



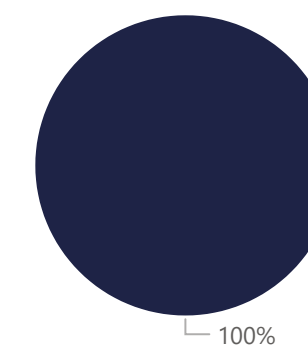
29 105 550

Capitaux traités en TND

Marché	Echanges	Quantité	Capitaux en TND
Cote : Titres de Capital	10 979	3 803 288	29 105 550

Répartition du volume entre Carnet d'ordres central et Marché de blocs

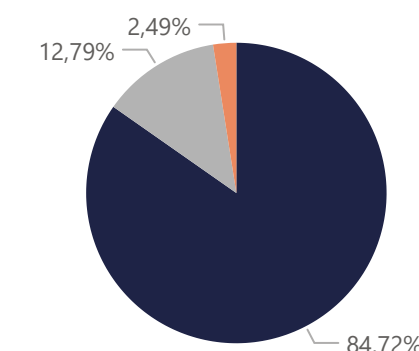
Marché	Echanges	Quantité	Capitaux en TND	Capitaux en %
Carnet d'ordres Central	10 979	3 803 288	29 105 550	100,00%
<b>Total</b>	<b>10 979</b>	<b>3 803 288</b>	<b>29 105 550</b>	<b>100,00%</b>



Marché  
● Carnet d'ordres Central

Répartition du volume par Compartiment

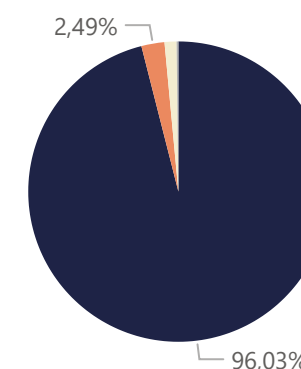
Compartiment	Echanges	Quantité	Capitaux en TND	Capitaux en %
A	7 622	2 799 753	24 659 426	84,72%
B	2 785	488 276	3 721 724	12,79%
S	572	515 259	724 400	2,49%
<b>Total</b>	<b>10 979</b>	<b>3 803 288</b>	<b>29 105 550</b>	<b>100,00%</b>



Compartiment  
● A  
● B  
● S

Répartition du volume par Groupe de cotation

Groupe de cotation	Echanges	Quantité	Capitaux en TND	Capitaux en %
11	9 817	3 239 778	27 951 195	96,03%
99	565	515 243	723 555	2,49%
12	227	45 400	375 275	1,29%
32	370	2 867	55 525	0,19%
<b>Total</b>	<b>10 979</b>	<b>3 803 288</b>	<b>29 105 550</b>	<b>100,00%</b>



Groupe de cotation  
● 11  
● 99  
● 12  
● 32

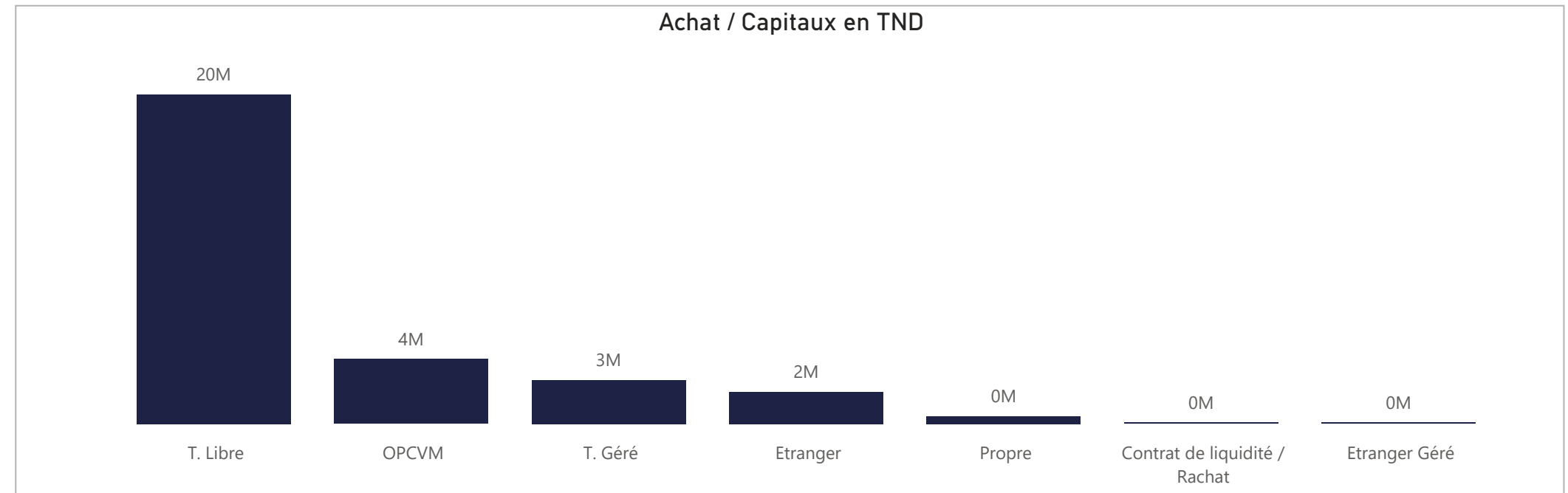
Séance du jour																			Année 2026									
SECTEUR/VALEUR	Code ISIN	MNEMO	Compartiment	Groupe	Mode de Cotation	Titres Admis	Cap. Boursière en MD	Cap. B En %	Echanges Bloc	Quantité Bloc	Capitaux Bloc en TND	Echanges	Quantité	Capitaux en TND	Clôture	Var. du Jour	Indicateur	VWAP Veille	VWAP	Var. VWAP	Ouverture	Rendement annuel	Echanges Bloc	Quantité Bloc	Capitaux Bloc en TND	Echanges	Quantité	Capitaux en TND
<b>BANQUES</b>						<b>868 256 529</b>	<b>14 887,69</b>	<b>43,74 %</b>	<b>0</b>	<b>0</b>	<b>0</b>	<b>362</b>	<b>96 004</b>	<b>1 503 753</b>								<b>0</b>	<b>0</b>	<b>0</b>	<b>2 481</b>	<b>902 411</b>	<b>9 298 926</b>	
BIAT	TN0001800457	BIAT	A	11	Continu	40 800 000	4 406,40	12,95 %		53	3 396	367 403	108,000	0,00 %			107,883	108,187	0,28 %		111,000	-2,70 %			296	16 253	1 759 252	
ATTIJARI BANK	TN0001600154	TJARI	A	11	Continu	50 000 000	3 243,00	9,53 %		43	4 259	276 781	64,860	-0,06 %			64,701	64,987	0,44 %		66,890	-3,03 %			209	14 719	955 922	
AMEN BANK	TN0003400058	AB	A	11	Continu	34 920 000	1 691,87	4,97 %		69	5 254	255 164	48,450	-1,12 %			48,584	48,566	-0,04 %		50,000	-3,10 %			378	29 242	1 432 304	
BT	TN0002200053	BT	A	11	Continu	270 000 000	1 617,30	4,75 %		91	49 912	297 316	5,990	0,67 %			5,937	5,957	0,34 %		6,400	-6,41 %			949	547 434	3 290 586	
UIB	TN0003900107	UIB	A	11	Continu	32 560 000	803,91	2,36 %		3	1 559	38 506	24,690	-3,10 %			25,480	24,699	-3,07 %		24,850	-0,64 %			19	6 461	163 689	
BNA	TN0003100609	BNA	A	11	Continu	64 000 000	764,80	2,25 %		55	17 244	205 910	11,950	0,25 %			11,914	11,941	0,23 %		12,070	-0,99 %			256	69 308	826 175	
UBCI	TN0002400505	UBCI	A	12	Fixing	20 001 529	676,05	1,99 %		0	0		33,800	0,00 %	NC		33,800				33,800	0,00 %			4	562	18 996	
STB	TN0002600955	STB	A	11	Continu	155 375 000	591,98	1,74 %		40	12 966	49 952	3,810	-1,30 %			3,849	3,853	0,10 %		4,090	-6,85 %			279	116 119	453 965	
BH BANK	TN0001900604	BH	A	11	Continu	47 600 000	490,28	1,44 %		2	1 134	11 680	10,300	-0,96 %			10,103	10,300	1,95 %		10,300	0,00 %			27	2 797	28 669	
ATB	TN0003600350	ATB	A	11	Continu	122 000 000	372,00	1,09 %		5	275	1 023	3,720	0,00 %			3,720	3,721	0,03 %		3,790	-1,85 %			45	88 442	328 202	
WIFACK INT BANK	TN0007200017	WIFAK	A	12	Fixing	30 000 000	226,50	0,67 %		0	0		7,550	0,00 %	NC		7,550				7,700	-1,95 %			3	391	2 952	
BTE (ADP)	TN0001300557	BTE	B	12	Fixing	1 000 000	3,60	0,01 %		1	5	18	3,600	0,28 %			3,590	3,600	0,28 %		3,500	2,86 %			16	10 683	38 212	
<b>AGRO ALIMENTAIRE ET BOISSONS</b>						<b>571 727 409</b>	<b>8 309,42</b>	<b>24,41 %</b>	<b>0</b>	<b>0</b>	<b>0</b>	<b>267</b>	<b>97 473</b>	<b>1 589 086</b>								<b>0</b>	<b>0</b>	<b>0</b>	<b>1 487</b>	<b>471 494</b>	<b>6 864 223</b>	
SFBT	TN0001100254	SFBT	A	11	Continu	268 125 000	3 386,42	9,95 %		66	22 177	279 336	12,630	-0,16 %			12,575	12,596	0,17 %		12,600	0,24 %			530	243 149	3 066 257	
POULINA GP HOLDING	TN0005700018	PGH	A	11	Continu	180 003 600	3 384,07	9,94 %		108	59 195	1 105 143	18,800	0,00 %			18,785	18,670	-0,61 %		18,500	1,62 %			446	143 117	2 681 041	
DELICE HOLDING	TN0007670011	DH	A	11	Continu	109 814 524	1 336,44	3,93 %		69	12 615	153 922	12,170	-0,65 %			12,234	12,201	-0,27 %		12,900	-5,66 %			356	53 350	656 731	
LAND OR	TN0007510019	LNDOR	B	11	Continu	13 784 285	202,49	0,59 %		24	3 486	50 685	14,690	0,27 %			14,399	14,540	0,98 %		14,700	-0,07 %			155	31 878	460 195	
<b>DISTRIBUTION</b>						<b>194 111 628</b>	<b>1 951,78</b>	<b>5,73 %</b>	<b>0</b>	<b>0</b>	<b>0</b>	<b>102</b>	<b>9 993</b>	<b>93 008</b>								<b>0</b>	<b>0</b>	<b>0</b>	<b>585</b>	<b>111 562</b>	<b>726 154</b>	
ENNAKL AUTOMOBILES	TN0007410012	NAKL	A	11	Continu	30 000 000	445,50	1,31 %		4	104	1 559	14,850	-0,93 %			14,856	14,986	0,88 %		15,080	-1,53 %			24	942	13 961	
ARTES	TN0007300015	ARTES	A	11	Continu	38 250 000	443,70	1,30 %		8	946	10 974	11,600	-0,77 %			11,647	11,600	-0,40 %		11,500	0,87 %			74	14 842	172 419	
CITY CARS	TN0007550015	CITY	A	11	Continu	18 000 000	342,00	1,00 %		12	1 000	19 012	19,000	-0,26 %			19,080	19,012	-0,36 %		19,700	-3,55 %			76	8 045	154 731	
SMART TUNISIE	TNQPQXRODTH8	SMART	B	11	Continu	10 123 443	187,28	0,55 %		4	500	9 334	18,500	-1,54 %			18,421	18,668	1,34 %		19,500	-5,13 %			73	4 379	82 362	
MAGASIN GENERAL	TN0006440010	MAG	B	12	Fixing	15 777 070	152,41	0,45 %		3	300	2 898	9,660	0,00 %			9,660	9,660	0,00 %		9,850	-1,93 %			18	704	6 848	
MONOPRIX	TN0001000108	MNP	B	12	Fixing	25 345 736	151,82	0,45 %		3	153	916	5,990	-3,85 %			6,230	5,990	-3,85 %		6,090	-1,64 %			28	5 735	35 342	
SOTUMAG	TN0006580013	MGR	B	11	Continu	13 200 000	118,80	0,35 %		15	1 508	13 446	9,000	1,24 %			8,869	8,916	0,53 %		8,900	1,12 %			42	4 049	36 020	
STA	TNNGTFLC2986	STA	B	11	Continu	2 000 000	75,60	0,22 %		10	522	19 732	37,800	0,00 %			37,708	37,800	0,24 %		37,440	0,96 %			70	2 923	109 946	
UADH	TN0007690019	UADH	S	99	Fixing	36 953 847	21,06	0,06 %		0	0		0,570	3,64 %	H		0,550				0,600	-5,00 %			16	40 183	22 263	
CELLCOM	TN0007590011	CELL	B	11	Continu	4 461 532	13,61	0,04 %		43	4 960	15 137	3,050	-1,29 %			3,090	3,052	-1,23 %		3,320	-8,13 %			164	29 760	92 261	
<b>ASSURANCE</b>						<b>155 551 793</b>	<b>1 948,12</b>	<b>5,72 %</b>	<b>0</b>	<b>0</b>	<b>0</b>	<b>79</b>	<b>12 415</b>	<b>131 082</b>								<b>0</b>	<b>0</b>	<b>0</b>	<b>544</b>	<b>90 547</b>	<b>913 628</b>	
STAR	TN0006060016	STAR	A	11	Continu	10 000 003	589,00	1,73 %		30	1 270	73 937	58,900	-1,78 %			59,273	58,218	-1,78 %		63,780	-7,65 %			185	7 544	461 889	
ASTREE	TN0003000452	AST	A	12	Fixing	6 000 000	282,00	0,83 %		0	0		47,000	0,00 %	NC						45,990	2,20 %			6	191	8 787	
BNA ASSURANCES	TN0007680010	BNASS	A	11	Continu	87 391 790	273,54	0,80 %		32	5 976	18 443	3,130	2,29 %			3,060	3,086	0,85 %		3,140	-0,32 %			222	47 741	147 118	
ASSUR MAGHREBIA	TN0007830011	ASSMA	A	11	Continu	4 500 000	265,46	0,78 %		0	0		58,990	0,00 %	NC		58,991				56,500	4,41 %			18	769	44 133	
TUNIS RE	TN0007380017	TRE	B	12	Fixing	20 000 000	201,80	0,59 %		10	1 314	13 258	10,090	-0,30 %			10,120	10,090	-0,30 %		10,380	-2,79 %			34	7 535	76 553	
ASSU MAGHREBIA VIE	TNDKJ8068X14	AMV	B	11	Continu	25 000 000	168,75	0,50 %		7	3 855	25 444	6,750	2,27 %			6,598	6,600	0,03 %		6,650	1,50 %			79	26 767	175 148	
BH ASSURANCE	TN0006550016	BHASS	B	12	Fixing	2 660 000	167,58	0,49 %		0	0		63,000	0,00 %	NC						63,000	0,00 %			0	0	0	
<b>SERVICES FINANCIERS</b>						<b>131 016 000</b>	<b>1 440,27</b>	<b>4,23 %</b>	<b>0</b>	<b>0</b>	<b>0</b>	<b>94</b>	<b>8 171</b>	<b>157 533</b>								<b>0</b>	<b>0</b>	<b>0</b>	<b>472</b>	<b>75 677</b>	<b>1 093 744</b>	
SPDIT - SICAF	TN0001400704	SPDIT	A	11	Continu	28 000 000	349,72	1,03 %		11	2 246	28 057	12,490	-1,26 %			12,503	12,492	-0,09 %		12,700	-1,65 %			34	5 105	64 124	
TUNISIE LEASING F	TN0002100907	TLS	A	11	Continu	10 800 000	344,52	1,01 %		32	2 355	74 719	31,900	0,00 %			31,794	31,728	-0,21 %		32,750	-2,60 %			171	11 996	385 404	
CIL	TN0004200853	CIL	B	11	Continu	7 000 000	208,53	0,61 %		15	1 169	34 001	29,790	3,47 %			28,252	29,086	2,95 %		28,250	5,45 %			49	7 797	219 917	
ATL	TN0004700100	ATL	B	11	Continu	32 500 000	196,63	0,58 %		17	1 898	11 431	6,050	0,00 %			6,009	6,023	0,23 %		6,100	-0,82 %			88	30 637	184 828	
HANNIBAL LEASE	TN0007310139	HL	B	12	Fixing	11 000 000	83,60	0,25 %		0	0		7,600	0,00 %	NC		7,600				7,600	0,00 %			3	1 000	7 600	
ATTIJARI LEASING	TN0006610018	TJL	B	11	Continu	2 750 000	80,30	0,24 %		2	81	2 365	29,200	-0,31 %				29,200			29							

Séance du jour										Année 2026		
Secteur / Emetteur / Valeur	Code ISIN	MNEMO	Groupe	Echanges	Quantité	Capitaux en TND	Dernier cours	Indicateur	Echanges	Quantité	Capitaux en TND	
<b>TECHNOLOGIE</b>												
<b>TELNET HOLDING</b>												
TUN Da 1/10 010719	TN0007440035	TLN19	32					NC	0	0	0	
<b>BANQUES</b>												
<b>ATTIJARI BANK</b>												
TJARI - (Da)	TN0001600162	TJADA	32					NC	0	0	0	
TJARI - Da39	TN0001600261	TJA39	32					NC	0	0	0	
TJARIDA1/40 250518	TN0001600501	TJA18	32					NC	0	0	0	
TJARIDA4/21 300425	TN823JXM7775	TJA25	32	2	27	336	12,450		32	186	2 359	
<b>BIAT</b>												
BIAT Da32 4/60	TN0001800465	BIA32	32					NC	0	0	0	
BIAT Da36 1/24	TN0001800567	BIA36	32					NC	0	0	0	
BIAT DA1/20 290620	TN0001800622	BIA20	32					NC	3	16	88	
BIAT DA1/7 291124	TN633R178F70	BIA24	32	7	17	255	15,000		29	83	1 205	
<b>BH BANK</b>												
BQ HABITAT (Da)	TN0001900612	BHDA	32					NC	0	0	0	
BH Da 1/20 150999	TN0001900679	BH12	32					NC	0	0	0	
BH Da1/25 14022000	TN0001900711	BH14	32					NC	0	0	0	
BHDA 1/15 28052007	TN0001900778	BHDA7	32					NC	0	0	0	
BH DA 1/3 270715	TN0001900901	BH15	32					NC	0	0	0	
BH DA 1/5 171117	TN0001900992	BH17	32					NC	2	6	12	
<b>BT</b>												
BQ DE TSIE - Da	TN0002200103	BTDA	32					NC	0	0	0	
BT Da 3/10 170599	TN0002200210	BT149	32					NC	0	0	0	
BTDA1/7/12/01	TN0002200251	BT154	32					NC	0	0	0	
BT Da 1/2 23052005	TN0002200319	BTDA6	32					NC	0	0	0	
BT Da 1/2 10/06/09	TN0002200327	BTDA9	32					NC	0	0	0	
BT Da 1/3 280613	TN0002200335	BT13	32	2	55	24	0,440		2	55	24	
BT DA 1/5 03062016	TN0002200343	BT16	32					NC	0	0	0	
BT DA 1/4 04052018	TN0002200350	BT18	32	1	3	7	2,410		1	3	7	
BT DA 1/5 10052022	TNYHLWKDE9D7	BT22	32					NC	0	0	0	
<b>UBCI</b>												
UBCI Da 1/6 010900	TN0002400570	UBC00	32					NC	0	0	0	
UBCI Da 3/7 010704	TN0002400646	UBC04	32					NC	0	0	0	
UBCI Da 1/2 150710	TN0002400653	UBC10	32					NC	0	0	0	
UBCI Da8/33 141013	TN0002400695	UBC13	32					NC	0	0	0	
<b>BNA</b>												
BNA Da 1/10 040509	TN0003100633	BNA09	32					NC	0	0	0	
BNA DA 1/10 200618	TN0003100740	BNA18	32					NC	0	0	0	
BNA DA 1/55 150419	TN0003100815	BNA19	32					NC	0	0	0	
<b>AB</b>												
AB Da 26 3/37	TN0003400108	AB26	32					NC	0	0	0	
AB Da 29 3/40	TN0003400116	AB29	32					NC	0	0	0	
AB Da 34 2/59	TN0003400157	AB34	32					NC	0	0	0	
AB Da 1/27	TN0003400207	ABA38	32					NC	0	0	0	
ABDA 1/14 11122007	TN0003400272	ABDA7	32					NC	0	0	0	
AB Da 3/37 281209	TN0003400371	ABDA9	32					NC	0	0	0	
AB Da 1/10 110613	TN0003400454	AB13	32					NC	0	0	0	
AB DA1/2/10/08/2016	TN0003400512	AB16	32					NC	2	10	21	
AB DA1/2/5 300617	TN0003400579	AB17	32					NC	3	11	24	
AB DA 1/7 12102023	TNMY01P1210P7	AB23	32					NC	4	6	192	
AB DA 2/13 281024	TN66JFMSA518	AB24	32					NC	19	66	462	
<b>ATB</b>												
ATBDA1/7 09/11/05	TN0003600434	ATBDA	32					NC	0	0	0	
ATB Da 1/10 151208	TN0003600517	ATB08	32					NC	0	0	0	
ATB Da 1/16 161210	TN0003600616	ATB10	32					NC	0	0	0	
<b>WIFAK INTERNATIONAL BANK</b>												
WIFAK DA1/2 121015	TN0007200132	WIF15	32					NC	0	0	0	
<b>ASSURANCE</b>												
<b>ASTREE</b>												
AST DA 1/2 140817	TN0003000528	AST17	32					NC	0	0	0	
<b>STAR</b>												
STAR DA 7/6 221225	TN17FVNGCJ77	STAR5	32	4	6	360	60,010		121	728	49 149	
<b>BNA ASSURANCES</b>												
AMI DA 1/4 110817	TN0007680044	AMI17	32					NC	0	0	0	
AMI DA27/35 241120	TN0007680051	AMI20	32					NC	0	0	0	
<b>SERVICES FINANCIERS</b>												
<b>SPDIT SICAF</b>												
SPDIT Da 1/24 3512	TN0001400720	SPD12	32					NC	0	0	0	
<b>TUNISIE LEASING ET FACTORING</b>												
TUN. LEAS. (Da 10)	TN0002100915	TLSDA	32					NC	0	0	0	
TLS Da 1/4	TN0002100956	TL001	32					NC	0	0	0	
TLS Da 1/5/0212020	TN0002100980	TL002	32					NC	0	0	0	
TLS Da 1/6/1812020	TN0002101012	TL503	32					NC	0	0	0	
TLS Da 1/7/061204	TN0002101061	TL504	32					NC	0	0	0	
TLS Da1/5/010307	TN0002101152	TL507	32					NC	0	0	0	
TLS Da 1/56 030308	TN0002101210	TL508	32					NC	0	0	0	
TLS Da 1/57 020309	TN0002101319	TL509	32					NC	0	0	0	
TLS Da 1/68 301209	TN0002101392	TL592	32					NC	0	0	0	
TLS Da 1/69 010210	TN0002101400	TL510	32					NC	0	0	0	
TLS Da 3/80 010213	TN0002101590	TL513	32					NC	0	0	0	
TL DA3/83 10022014	TN0002101749	TL514	32					NC	4	62	74	
TL DA2/43 02022015	TN0002101814	TL515	32					NC	0	0	0	
TLS DA1/23 010719	TN0002102044	TL519	32					NC	2	18	23	
<b>CIL</b>												
CIL DA 2007 1/4	TN0004201042	CIL07	32					NC	0	0	0	
CIL Da 1/5 301208	TN0004201117	CIL08	32					NC	0	0	0	
CIL Da 1/3 110610	TN0004201216	CIL10	32					NC	0	0	0	
CIL Da 1/4 030611	TN0004201281	CIL11	32					NC	0	0	0	
CIL DA2/5 15052023	TNEOEJKAP2R7	CIL23	32					NC	0	0	0	
<b>ATL</b>												
ATL Da 1/5 290808	TN0004700266	ATL08	32					NC	0	0	0	
ATL Da 2/17 261112	TN0004700472	ATL12	32					NC	0	0	0	
<b>ATTIJARI LEASING</b>												
ATTIJARI LS ROMPU	TN0006610141	TJLR	32					NC	0	0	0	
TJL Da 3/1 210717	TN0006610448	TJL17	32					NC	0	0	0	
<b>BH LEASING</b>												
ML DA 1/4 250515	TN0006720072	ML15	32	3	3	3	1,000		3	3	3	
<b>HANNIBAL LEASE</b>												
HL DA 1/10 180817	TN0007310378	HL17	32					NC	0	0	0	
HL DA37/100 090720	TN0007310519	HL20	32					NC	0	0	0	
<b>TELECOMMUNICATIONS</b>												
<b>SOTETEL</b>												
SOTETEL Da1/6	TN0006530059	SOT01	32					NC	0	0	0	
SOT Da 1/5 010102	TN0006530067	SOT02	32					NC	0	0	0	
SOT Da 1/5 010703	TN0006530075	SOT03	32					NC	0	0	0	
SOT Da 1/10 150704	TN0006530083	SOT04	32					NC	0	0	0	
SOT Da1/23 010906	TN0006530091	SOT06	32					NC	0	0	0	
<b>DISTRIBUTION</b>												
<b>MONOPRIX</b>												
MONOPRIX Da	TN0001000116	MNPDA	32					NC	0	0	0	
MNP Da 1/2 100611	TN0001000124	MNP11	32					NC	0	0	0	
MNP Da 1/5 040612	TN0001000132	MNP12	32					NC	0	0	0	
MNP Da 1/5 160615	TN0001000140	MNP15	32					NC	0	0	0	
<b>MAGASIN GENERAL</b>												
MAG GEN Da 1/2	TN0006440028	MGDA4	32					NC	0	0	0	
<b>SOTUMAG</b>												
MGR Da1/3 050710	TN0006580021	MGR10	32					NC	0	0	0	
MGR DA 1/10 201217	TN0006580039	MGR17	32					NC	0	0	0	
<b>ARTES</b>												
ARTES Da1/4 230712	TN0007300023	ART12	32					NC	0	0	0	
ARTES Da1/5 040313	TN0007300031	ART13	32					NC	0	0	0	
<b>CITY CARS</b>												
CITY DA1/3 230919	TN0007550023	CTV19	32					NC	0	0	0	
<b>SMART TUNISIE</b>												
SMART DA1/5 070623	TN71DY8X6058	SMT23	32					NC	6	9	22	
SMART DA1/6 111124	TN7PHUMS9GW2	SMT24	32					NC	4	6	12	
<b>VOYAGE ET LOISIRS</b>												
<b>TUNISAIR</b>												
TUNISAIR - Da 01	TN0001200419	TAIDA	32					NC	0	0	0	
TUNISAIR - Da 04	TN0001200468	TA04	32					NC	0	0	0	
TAIR Da1/10 010799	TN0001200476	TA09	32					NC	0	0	0	
TAIR Da1/10 030700	TN0001200492	TA00	32					NC	0	0	0	
TUNISAIR Da 1/10	TN0001200518	TA01	32					NC	0	0	0	
TAIR Da1/22 310806	TN0001200534	TA06	32					NC	0	0	0	

**ACHAT**

Achat	Echanges	Quantité	Capitaux en TND	Capitaux en %
T. Libre	9 186	2 642 946	20 019 702	68,78%
OPCVM	582	663 028	3 934 983	13,52%
T. Géré	799	259 913	2 669 300	9,17%
Etranger	318	152 948	1 948 108	6,69%
Propre	61	69 138	471 056	1,62%
Contrat de liquidité / Rachat	29	14 315	56 408	0,19%
Etranger Géré	4	1 000	5 993	0,02%
<b>Total</b>	<b>10 979</b>	<b>3 803 288</b>	<b>29 105 550</b>	<b>100,00%</b>

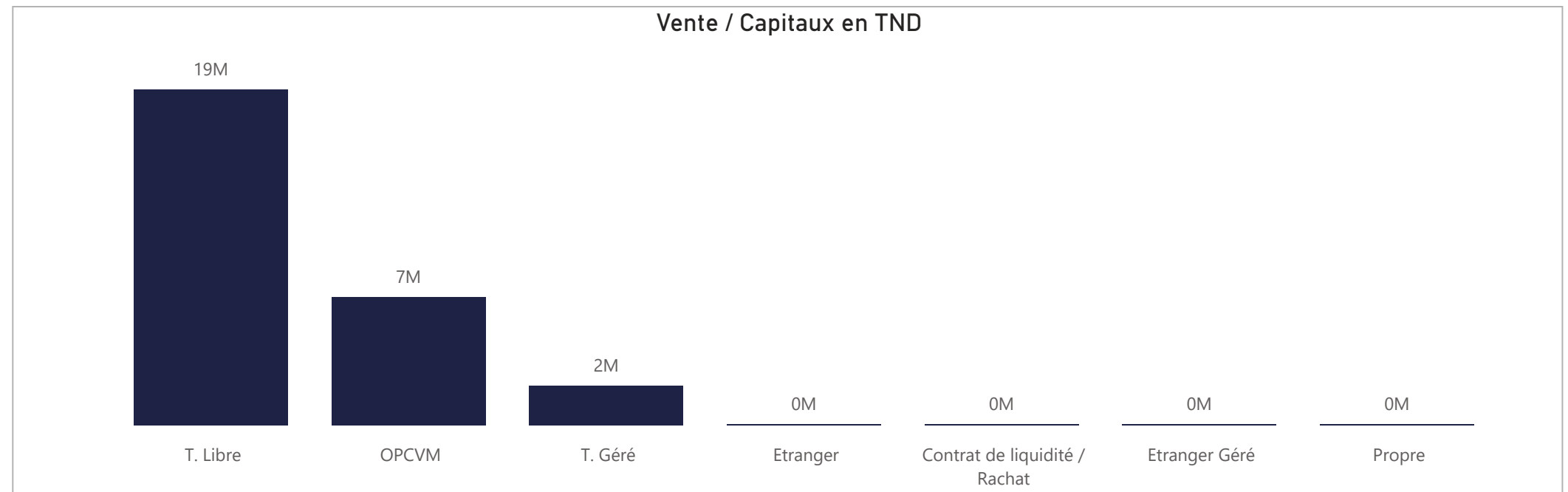
Achat / Capitaux en TND



**VENTE**

Vente	Echanges	Quantité	Capitaux en TND	Capitaux en %
T. Libre	7 389	2 936 114	19 341 256	66,45%
OPCVM	2 141	609 188	7 382 949	25,37%
T. Géré	1 409	244 100	2 271 529	7,80%
Etranger	21	5 687	63 453	0,22%
Contrat de liquidité / Rachat	12	974	27 516	0,09%
Etranger Géré	2	3 202	11 364	0,04%
Propre	5	4 023	7 483	0,03%
<b>Total</b>	<b>10 979</b>	<b>3 803 288</b>	<b>29 105 550</b>	<b>100,00%</b>

Vente / Capitaux en TND



## ACHAT

## Marché Principal

Mois	Contrat de liquidité / Rachat	Etranger	Etranger Géré	OPCVM	Propre	T. Géré	T. Libre	Total
janvier	56 408	1 948 108	5 993	3 934 983	471 056	2 669 300	20 019 702	29 105 550
2		144 155	1 232	793 146	108 260	579 512	3 072 126	4 698 432
5	16 692	1 290 541	1 836	517 385	91 130	632 022	4 551 157	7 100 763
6	16 363	152 280		1 867 306	206 253	527 738	3 911 889	6 681 828
7	15 631	157 020	2 925	490 645	62 438	681 774	4 357 407	5 767 841
8	7 721	204 112		266 502	2 975	248 253	4 127 123	4 856 686
<b>Total</b>	<b>56 408</b>	<b>1 948 108</b>	<b>5 993</b>	<b>3 934 983</b>	<b>471 056</b>	<b>2 669 300</b>	<b>20 019 702</b>	<b>29 105 550</b>

## Marché de Bloc

Mois	Total
<b>Total</b>	

## VENTE

## Marché Principal

Mois	Contrat de liquidité / Rachat	Etranger	Etranger Géré	OPCVM	Propre	T. Géré	T. Libre	Total
janvier	27 516	63 453	11 364	7 382 949	7 483	2 271 529	19 341 256	29 105 550
2	4 746	1 658		1 928 405		310 823	2 452 800	4 698 432
5	5 057	52 666		3 001 083	7 483	456 592	3 577 883	7 100 763
6	5 848	7 737		768 056		561 713	5 338 474	6 681 828
7	5 933		11 364	759 026		672 008	4 319 511	5 767 841
8	5 933	1 392		926 380		270 394	3 652 587	4 856 686
<b>Total</b>	<b>27 516</b>	<b>63 453</b>	<b>11 364</b>	<b>7 382 949</b>	<b>7 483</b>	<b>2 271 529</b>	<b>19 341 256</b>	<b>29 105 550</b>

## Marché de Bloc

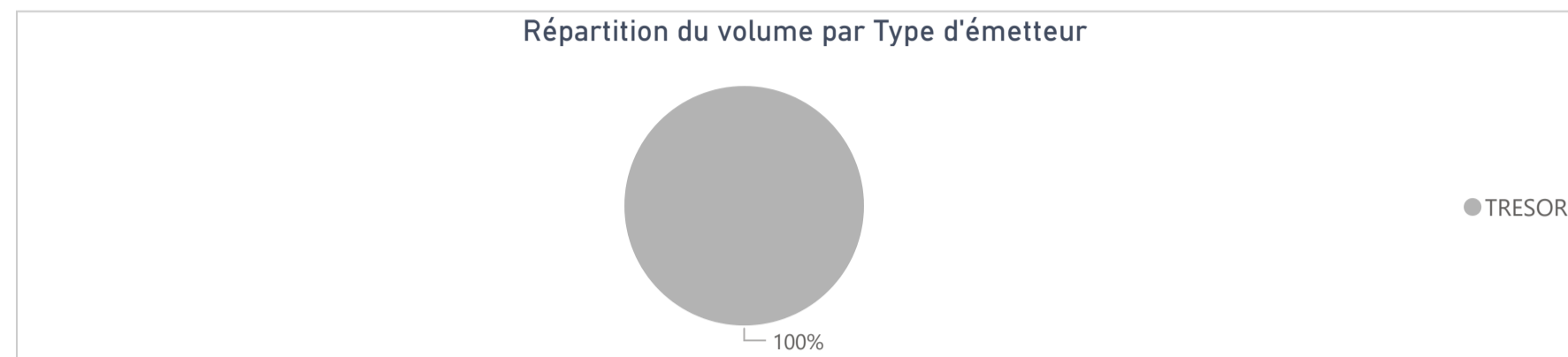
Mois	Total
<b>Total</b>	

**10 883 708**

Capitaux traités sur l'année en TND

Marché	Echanges	Quantité	Capitaux en TND
Cote : Titres de Créances	15	14 756	10 883 708

Type d'émetteur	Echanges	Quantité	Capitaux en TND	Capitaux en %
TRESOR	15	14 756	10 883 708	100,00%
<b>Total</b>	<b>15</b>	<b>14 756</b>	<b>10 883 708</b>	<b>100,00%</b>



Achat	Echanges	Quantité	Capitaux en TND	Capitaux en %
OPCVM	8	10 348	10 848 420	99,68%
T. Libre	5	3 542	26 169	0,24%
T. Géré	2	866	9 118	0,08%
<b>Total</b>	<b>15</b>	<b>14 756</b>	<b>10 883 708</b>	<b>100,00%</b>

Vente	Echanges	Quantité	Capitaux en TND	Capitaux en %
OPCVM	8	10 348	10 848 420	99,68%
T. Libre	6	3 682	27 643	0,25%
T. Géré	1	726	7 644	0,07%
<b>Total</b>	<b>15</b>	<b>14 756</b>	<b>10 883 708</b>	<b>100,00%</b>

Répartition des capitaux traités en TND par catégorie de donneurs d'ordres

ACHAT				
Mois	OPCVM	T. Géré	T. Libre	Total
janvier	10 848 420	9 118	26 169	10 883 708
7		9 118	26 169	35 287
8	10 848 420			10 848 420
<b>Total</b>	<b>10 848 420</b>	<b>9 118</b>	<b>26 169</b>	<b>10 883 708</b>

VENTE				
Mois	OPCVM	T. Géré	T. Libre	Total
janvier	10 848 420	7 644	27 643	10 883 708
7		7 644	27 643	35 287
8	10 848 420			10 848 420
<b>Total</b>	<b>10 848 420</b>	<b>7 644</b>	<b>27 643</b>	<b>10 883 708</b>

Séance du jour														Année 2026			
Valeur	Code ISIN	MNEMO	Groupe	Echanges	Quantité	Capitaux en TND	Clôture en %	Var. du Jour	Indicateur	VWAP Veille en %	VWAP en %	Var. VWAP	Ouverture en %	Echanges	Quantité	Capitaux en TND	
BTA 6.3% Oct 2026	TN0008000580	B1026	21				98,000	0,00 %	NC				98,000	0	0	0	
BTA6.7% Avril 2028	TN0008000606	B0428	21				93,100	0,00 %	NC				93,100	0	0	0	
BTA 6.3% Mars 2026	TN0008000622	B0326	21	2	1 018	1 069 703	99,780	0,12 %			99,780		99,780	2	1 018	1 069 703	
BTA 6,6% Mars 2027	TN0008000655	B0327	21				97,100	0,00 %	NC				97,100	0	0	0	
BTA 7,5% Juil 2032	TN0008000663	B0732	21				97,000	0,00 %	NC				97,000	0	0	0	
BTA 7% Juil 2028	TN0008000697	B0728	21				90,500	0,00 %	NC				90,500	0	0	0	
BTA 7,2% Fev 2027	TN0008000721	B0227	21	3	7 600	7 998 105	98,630	1,07 %			98,630		97,590	3	7 600	7 998 105	
BTA 7,4% Fev 2030	TN0008000739	B0230	21				93,450	0,00 %	NC				93,450	0	0	0	
BTA 7,2% Mai 2027	TN0008000747	B0527	21				96,510	0,00 %	NC				96,510	0	0	0	
BTA 8% Nov 2030	TN0008000762	B1130	21				97,000	0,00 %	NC				97,000	0	0	0	
BTA 7,3% Dec 2027	TN0008000770	B1227	21				91,050	0,00 %	NC				91,050	0	0	0	
BTA 7,5% Janv 2028	TN0008000796	B0128	21				100,000	0,00 %	NC				100,000	0	0	0	
BTA 8% Mars 2033	TN0008000804	B0333	21				100,000	0,00 %	NC				100,000	0	0	0	
BTA 7,5% Dec 2028	TN0008000812	B1228	21				94,720	0,00 %	NC				94,720	0	0	0	
BTA 8,8% Sept 2032	TNJL4N1SD7B2	B0932	21				100,000	0,00 %	NC				100,000	0	0	0	
BTA 8% Janv 2029	TNHUVZNLATV4	B0129	21				100,000	0,00 %	NC				100,000	0	0	0	
BTA 8,25% Juin2031	TNNO5OORH1F1	B0631	21				95,300	0,00 %	NC				95,300	0	0	0	
BTA 9% sept 2029	TNLRQIPOJY4	B0929	21	1	380	387 084	98,930	0,23 %			98,930		98,700	1	380	387 084	
BTA 9,4% aout 2033	TNNUS2JABSF6	B0833	21	1	800	831 328	99,950	-0,06 %			99,950		100,010	1	800	831 328	
BTA 9,5% aout 2035	TN19GXADLD0	B0835	21				100,000	0,00 %	NC				100,000	0	0	0	
BTA 9,70% Oct 2027	TN9EGII9CQ82	B1027	21				100,000	0,00 %	NC				100,000	0	0	0	
BTA 9,87% Oct 2031	TNOODT102PF5	B1031	21				100,000	0,00 %	NC				100,000	0	0	0	
BTA 9,80% Oct 2028	TN87SF5T9RO3	B1028	21				100,000	0,00 %	NC				100,000	0	0	0	
BTA 9,89% Juin2033	TNI5BPOGW9F1	B0633	21				100,000	0,00 %	NC				100,000	0	0	0	
BTA 9,90% Dec 2034	TNXJGTXAROH4	B1234	21				100,000	0,00 %	NC				100,000	0	0	0	
BTA 9,87% Janv2032	TNCYAUIIJ413	B0132	21	1	550	562 200	102,110	0,79 %			102,110		101,310	1	550	562 200	
BTA 9,83% mars2034	TNV7HGOLTYL8	B0334	21				100,000	0,00 %	NC				100,000	0	0	0	
BTA 9,28% juin2028	TNL8K8A9Q440	B0628	21				100,000	0,00 %	NC				100,000	0	0	0	
BTA 9,49% juin2034	TNBF55WVBO32	B0634	21				100,000	0,00 %	NC				100,000	0	0	0	
BTA 9,37% juin2029	TNNC6SZ1UFM6	B0629	21				100,000	0,00 %	NC				100,000	0	0	0	
BTA 9,45% juil2035	TNEHPA8HGPD7	B0735	21				100,000	0,00 %	NC				100,000	0	0	0	
BTA 9,31% juin2030	TNXS9NK4WGP1	B0630	21				100,730	0,00 %	NC				100,730	0	0	0	
BTA 9,28% mars2029	TN5NNTY0MW72	B0329	21				100,000	0,00 %	NC				100,000	0	0	0	
BTA 9,40% Dec 2035	TNQEVW1AZTU8	B1235	21				100,000	0,00 %	NC				100,000	0	0	0	
ENAT2021 8,70%A PP	TN0008000820	NA26	21				97,500	0,00 %	NC				97,500	0	0	0	
E NAT 2021 8,80% B	TN0008000838	NB26	21				100,000	0,00 %	NC				100,000	0	0	0	
E NAT 2021 8,90% C	TN0008000846	NC28	21				93,000	0,00 %	NC				93,000	0	0	0	
ENAT2021 8,70%APP	TN0008000887	NA226	21				97,000	0,00 %	NC				97,000	0	0	0	
ENAT2 2021 8,80% B	TN0008000895	NB226	21				100,000	0,00 %	NC				100,000	0	0	0	
ENAT2 2021 8,90% C	TN0008000903	NC228	21				95,000	0,00 %	NC				95,000	0	0	0	
ENAT2 HASSAN21 APP	TN0008000853	NH226	21				100,000	0,00 %	NC				100,000	0	0	0	
ENAT32021 8,70%APP	TNZBXQU5RZ91	NA3F6	21				100,000	0,00 %	NC		100,000		97,000	4	2 042	10 339	
ENT32021T+2,45%APP	TNSUXW7EBUQ0	NA3V6	21				95,000	0,00 %	NC				95,000	0	0	0	
ENAT3 2021 8,80% B	TNYZO6UGUZ33	NB3F6	21				94,500	0,00 %	NC				94,500	0	0	0	
ENAT32021 T+2,55%B	TN5QHXZ8T348	NB3V6	21				100,000	0,00 %	NC				100,000	0	0	0	
ENAT3 2021 8,90% C	TN3QL5M1QLW6	NC3F8	21				100,000	0,00 %	NC				100,000	0	0	0	
ENAT32021 T+2,65%C	TNJP2LP1CVE1	NC3V8	21				100,000	0,00 %	NC				100,000	0	0	0	
ENAT3 HASSAN21 APP	TNE5I87AYZT5	NHA36	21				100,000	0,00 %	NC				100,000	0	0	0	
ENAT3 HASSAN2021 B	TNVSDML2VYJ5	NHB36	21				100,000	0,00 %	NC				100,000	0	0	0	
ENAT3 HASSAN2021 C	TNJQ3VIAM1R9	NHC38	21				100,000	0,00 %	NC				100,000	0	0	0	
ENAT1 2022 A 8,80%	TNPSLOPEJVO7	NAF27	21				95,000	0,00 %	NC				95,000	0	0	0	
ENAT1 2022A T+2,4%	TNLEGO8CKWX3	NAV27	21				92,500	0,00 %	NC				92,500	0	0	0	
ENAT1 2022 B 8,90%	TNHG2VXQ3BG0	NBF29	21				100,000	0,00 %	NC				100,000	0	0	0	
ENAT1 2022B T+2,5%	TN0OU20VQY55	NBV29	21				100,000	0,00 %	NC				100,000	0	0	0	
ENAT1 2022 C 9,10%	TN5XXZZ454U2	NCF32	21				100,000	0,00 %	NC				100,000	0	0	0	
ENAT1 2022CT+2,65%	TNQHMI7RIBR5	NCV32	21				100,000	0,00 %	NC				100,000	0	0	0	
ENAT1 HASSAN2022 A	TNCDR74CL701	NHA27	21				100,000	0,00 %	NC				100,000	0	0	0	
ENAT1 HASSAN2022 B	TNBHB9XIP394	NHB29	21				100,000	0,00 %	NC				100,000	0	0	0	
ENAT1 HASSAN2022 C	TNW11CNSIM5T4	NHC32	21				100,000	0,00 %	NC				100,000	0	0	0	
ENAT22022 9,25%APP	TNJ1M1ZAWYG5	NA2F7	21				99,000	0,00 %	NC				99,000	0	0	0	
ENT2 22 T+2,15%APP	TNQCK0BPZ5A4	NA2V7	21				100,000	0,00 %	NC		100,000		100,000	1	1 500	15 830	
ENAT2 2022 9,35% B	TNQVH85WZ2K2	NB2F9	21				101,750	0,00 %	NC				101,750	0	0	0	
ENAT22022 T+2,2% B	TNFOOWIRG8H7	NB2V9	21				100,000	0,00 %	NC				100,000	0	0	0	
ENAT2 2022 9,60% C	TNI9E02MTU05	NC2F2	21				100,700	0,00 %	NC				100,700	0	0	0	
ENAT2 2022T+2,40%C	TN11TIB0EPV4	NC2V2	21				100,000	0,00 %	NC				100,000	0	0	0	
ENAT2 HASSAN22 APP	TNM46OWVRPO6	NH2A7	21				65,000	0,00 %	NC				65,000	0	0	0	
ENAT2 HASSAN2022 B	TNU9AUB15T16	NH2B9	21				100,000	0,00 %	NC				100,000	0	0	0	
ENAT2 HASSAN2022 C	TN714WHHNNW4	NH2C2	21				100,000	0,00 %	NC				100,000	0	0	0	
ENAT32022 9,25%APP	TNXNSU5ILB12	NA3F7	21				93,000	0,00 %	NC				93,000	0	0	0	
ENT3 22 T+2,15%APP	TNWL1ODSXXK1	NA3V7	21				99,000	0,00 %	NC				99,000	0	0	0	
ENAT3 2022 9,35% B	TNRRGVSC8DE36	NB3F9	21				100,170	0,00 %	NC				100,170	0	0	0	
ENAT32022 T+2,2% B	TN0JN6PVVH38	NB3V9	21				100,000	0,00 %	NC				100,000	0	0	0	
ENAT3 2022 9,60% C	TN4A4WPDZOC1	NC3F2	21				100,000	0,00 %	NC				100,000	0	0	0	
ENAT3 2022T+2,40%C	TNI209I05G66	NC3V2	21				100,000	0,00 %	NC				100,000	0	0	0	
ENAT42022 9,35%APP	TNOAYHSVTHY1	NA4F7	21				99,000	0,00 %	NC				99,000	0	0	0	
ENT4 2022 T+2% APP	TN2MV0GUKOAS	NA4V7	21				100,750	0,00 %	NC				100,750	0	0	0	
ENAT4 2022 9,4% B	TNWRCVSYL730	NB4F9	21				96,000	0,00 %	NC				96,000	0	0	0	
ENAT42022T+2,05% B	TN7PM93UZP50	NB4V9	21				100,00										

Séance du jour														Année 2026			
Valeur	Emetteur	Code ISIN	MNEMO	Groupe	Echanges	Quantité	Capitaux en TND	Clôture en %	Var. du Jour	Indicateur	VWAP Veille en %	VWAP en %	Var. VWAP	Ouverture en %	Echanges	Quantité	Capitaux en TND
BTE0930 5.85%AP20	BTE	TN0001300607	BE10B	21				100,000	0,00 %	NC				100,000	0	0	0
BTE0232 6.25%P20	BTE	TN0001300623	BE11F	21				100,000	0,00 %	NC				100,000	0	0	0
BTEB0127 11.5%P7-2	BTE	TN0001300680	BE9BF	21				100,000	0,00 %	NC				100,000	0	0	0
BTEB0127T+3.25P7-2	BTE	TN0001300698	BE9BV	21				100,000	0,00 %	NC				100,000	0	0	0
BSA0627 8.75% P5PP	BIAT	TN059Z110G78	B22AF	21				100,000	0,00 %	NC				100,000	0	0	0
BSA0627T+2.55%P5PP	BIAT	TN2XZZTDCR70	B22AV	21				100,000	0,00 %	NC				100,000	0	0	0
BSB0627 8.75% P5	BIAT	TNBLRFH96SL4	B22BF	21				100,130	0,00 %	NC				100,130	0	0	0
BSB0627T+2.55% P5	BIAT	TNUALDKV3BS3	B22BV	21				100,000	0,00 %	NC				100,000	0	0	0
BSC0627 9.15% IF5	BIAT	TNODT45XV9P9	B22CF	21				98,440	0,00 %	NC				98,440	0	0	0
BSC0627T+2.95% IF5	BIAT	TN9MG9S138K0	B22CV	21				91,720	0,00 %	NC				91,720	0	0	0
BSD0629 9.20% P7-2	BIAT	TN8J8QFA4123	B22DF	21				100,000	0,00 %	NC				100,000	0	0	0
BSD0629 T+3% P7-2	BIAT	TNGOJL11N67	B22DV	21				100,000	0,00 %	NC				100,000	0	0	0
BSE0629 9.45% IF7	BIAT	TNPZ2BZUFO23	B22EF	21				100,000	0,00 %	NC				100,000	0	0	0
BSE0629T+3.25% IF7	BIAT	TN4IAOG12753	B22EV	21				100,000	0,00 %	NC				100,000	0	0	0
BSF0632 9.60%P10-5	BIAT	TNGQ611JKPR4	B22FF	21				100,000	0,00 %	NC				100,000	0	0	0
BSF0632T+3.35P10-5	BIAT	TNDIUT047Vf9	B22FV	21				100,180	0,00 %	NC				100,180	0	0	0
BSG0632 9.70% IF10	BIAT	TNFSFT39R800	B22GF	21				100,760	0,00 %	NC				100,760	0	0	0
BSG0632T+3.45%IF10	BIAT	TNHD4NKEWF69	B22GV	21				100,000	0,00 %	NC				100,000	0	0	0
BH SCO326 10.3P7-2	BH BANK	TN0001901115	B59CF	21				100,000	0,00 %	NC				100,000	0	0	0
BH SCO326T+2.6P7-2	BH BANK	TN0001901123	B59CV	21				100,000	0,00 %	NC				100,000	0	0	0
BHSA1026T+2.55P5-1	BH BANK	TNSH8NXC1WC4	BS21A	21				100,860	0,00 %	NC				100,860	0	0	0
BHSH1026T+2.7%INF5	BH BANK	TNIHW049ARG5	BS21B	21				100,000	0,00 %	NC				100,000	0	0	0
BH SC1028 9.1%P7-2	BH BANK	TNOPIDORGA6E	BS21C	21				99,970	0,00 %	NC				99,970	0	0	0
BHSD1028T+2.9%P7-2	BH BANK	TNA4HARL4UU5	BS21D	21				100,000	0,00 %	NC				100,000	0	0	0
STB0528T+1.75%AP20	STB	TN0002601003	STB8C	21				100,000	0,00 %	NC				100,000	0	0	0
STB0533 T+2.0%AP25	STB	TN0002601011	STB8D	21				100,000	0,00 %	NC				100,000	0	0	0
STB SC1126 11%P7-2	STB	TN0002601169	S91CF	21				100,150	0,00 %	NC				100,150	0	0	0
STBSC1126T+2.8P7-2	STB	TN0002601177	S91CV	21				100,000	0,00 %	NC				100,000	0	0	0
STBSD1126 11,5%IF7	STB	TN0002601185	SB91D	21				100,000	0,00 %	NC				100,000	0	0	0
STB SC0427 11%P7-2	STB	TN0002601219	S20CF	21				100,150	0,00 %	NC				100,150	0	0	0
STBSA0127 8.7% AP5	STB	TNWQSQM265V8	S21AF	21				99,520	0,00 %	NC				99,520	0	0	0
STBSA0127T+2.3%AP5	STB	TN8X3GZLYOR8	S21AV	21				98,820	0,00 %	NC				98,820	0	0	0
STBSB0127 8.95%IF5	STB	TNTGLIP3KDL6	S21BF	21				100,000	0,00 %	NC				100,000	0	0	0
STBSB0127T+2.55IF5	STB	TN4UMLP967X2	S21BV	21				100,000	0,00 %	NC				100,000	0	0	0
STBSC0127 9.1% AP5	STB	TNXFR5BNBPM9	S21CF	21				100,000	0,00 %	NC				100,000	0	0	0
STBSC0127T+2.7%AP5	STB	TN2MYCP047G7	S21CV	21				100,000	0,00 %	NC				100,000	0	0	0
STBSD0127 9.35%IF5	STB	TNL6Z2LXMEP5	S21DF	21				100,000	0,00 %	NC				100,000	0	0	0
STBSE0127 8.7% AP5	STB	TNOR77XCOAH0	S21EF	21				100,000	0,00 %	NC				100,000	0	0	0
AB0528 7.0%AP20	AB	TN0003400330	AB58B	21				100,000	0,00 %	NC				100,000	0	0	0
AB SA0226 9% AP5PP	AB	TN0003400652	AB53A	21				100,000	0,00 %	NC				100,000	0	0	0
AB SB0226 9.2% AP5	AB	TN0003400660	AB53B	21				99,990	0,00 %	NC				99,990	0	0	0
ABSC0228 9,4%AP7-2	AB	TN0003400678	AB53C	21				100,000	0,00 %	NC				100,000	0	0	0
AB SA0428T+2.7P7-2	AB	TN0003400686	AB51A	21				100,000	0,00 %	NC				100,000	0	0	0
AB SB0431T+2.8AP10	AB	TN0003400694	AB51B	21				100,000	0,00 %	NC				100,000	0	0	0
ABSA1028 10.05%AP5	AB	TNDE9EH7SA12	AB3AF	21				100,000	0,00 %	NC				100,000	0	0	0
ABSA1028T+2.15%AP5	AB	TNL8PGUB9C93	AB3AV	21				100,000	0,00 %	NC				100,000	0	0	0
ABSC1030 10.2%P7-2	AB	TN5PTKYMCD13	AB3CF	21				100,000	0,00 %	NC				100,000	0	0	0
ABSC1030T+2.3%P7-2	AB	TNTMU1DJ45H4	AB3CV	21				100,000	0,00 %	NC				100,000	0	0	0
ABSD1030 10.3% IF7	AB	TN0GGA4FX47	AB3DF	21				100,000	0,00 %	NC				100,000	0	0	0
ABSD1030 T+2.4%IF7	AB	TNR3ZRJWC984	AB3DV	21				100,000	0,00 %	NC				100,000	0	0	0
ABSA1130T+1.65%AP5	AB	TNQK7QIECB53	AB55A	21				100,000	0,00 %	NC				100,000	0	0	0
ABSB1132T+1.75P7-2	AB	TNA3Z7AYXXX2	AB55B	21				100,000	0,00 %	NC				100,000	0	0	0
ATB0527T+1.75%AP20	ATB	TN0003600491	ATB7C	21				100,000	0,00 %	NC				100,000	0	0	0
ATB0532T+2.0%AP25	ATB	TN0003600509	ATB7D	21				100,000	0,00 %	NC				100,000	0	0	0
ATB0529 5.9%P20-5	ATB	TN0003600582	ATB82	21				100,000	0,00 %	NC				100,000	0	0	0
ATBSB0328T+2.1AP10	ATB	TN0003600657	ATB5B	21				100,000	0,00 %	NC				100,000	0	0	0
UIB0729 5.85%AP20	UIB	TN0003900248	UB91C	21				95,000	0,00 %	NC				95,000	0	0	0
UIB0831 6.3%P20	UIB	TN0003900263	U111B	21				91,600	0,00 %	NC				91,600	0	0	0
UIB0133 6.70% AP20	UIB	TN0003900305	UB21C	21				100,000	0,00 %	NC				100,000	0	0	0
BTk0230 5.85%P20	BTk	TN0004620142	BTk9D	21				100,000	0,00 %	NC				100,000	0	0	0
BTk0130 T+2.5% AP5	BTk	TN3Z8RRR997	BTk24	21				100,000	0,00 %	NC				100,000	0	0	0
WIBIC0626 10.75%P7	WIFACK INTERNATIONAL BANK	TN0007200199	WB19C	21				98,000	0,00 %	NC				98,000	0	0	0
WIB ID 0626 11%P7	WIFACK INTERNATIONAL BANK	TN0007200207	WB19D	21				100,000	0,00 %	NC				100,000	0	0	0
WIB A 0128 9.25%P5	WIFACK INTERNATIONAL BANK	TNR4CLXNS261	WB22A	21				100,000	0,00 %	NC				100,000	0	0	0
WIBB0130 9.75%P7-2	WIFACK INTERNATIONAL BANK	TN6K3B3UB12	WB22B	21				100,000	0,00 %	NC				100,000	0	0	0
WC0133 10.25%P10-2	WIFACK INTERNATIONAL BANK	TNMC9HTIB5A4	WB22C	21				100,000	0,00 %	NC				100,000	0	0	0
ABCB0627 11,5%P7-2	ABC TUNISIE	TN0007780075	AC20B	21				100,000	0,00 %	NC				100,000	0	0	0
TLFSB 0126 11%P7-2	TUNISIE LEASING ET FACTORING	TN0002102085	T85BF	21				100,600	0,00 %	NC				100,600	0	0	0
TLFSB 0126T+3%P7-2	TUNISIE LEASING ET FACTORING	TN0002102093	T85BV	21				100,000	0,00 %	NC				100,000	0	0	0
TL B0626 11.7%P7-2	TUNISIE LEASING ET FACTORING	TN0002102127	T91BF	21				102,630	0,00 %	NC				102,630	0	0	0
TLS S0126 10.25%P5	TUNISIE LEASING ET FACTORING	TN0002102143	T205F	21				100,000	0,00 %	NC				100,000	0	0	0
TLFA0426 9.70%AP5	TUNISIE LEASING ET FACTORING	TN0002102150	T211A	21				99,510	0,00 %	NC				99,510	0	0	0
TLF SA 1026 9.8%AP5	TUNISIE LEASING ET FACTORING	TNZSBU7F6WY7	T215A	21				100,880	0,00 %	NC				100,880	0	0	0
TLF 0427 9.6% AP5	TUNISIE LEASING ET FACTORING	TNYJL6N2AEP6	TL22F	21				100,440	0,00 %	NC				100,440	0	0	0
TLF0427 T+2.75%AP5	TUNISIE LEASING ET FACTORING	TNKU48FVZRH1	TL22V	21				100,000	0,00 %	NC				100,000	0	0	0
TLF 1027 10% AP5	TUNISIE LEASING ET FACTORING	TNXIY8MEDJE3	T222F	21				100,000	0,00 %	NC				100,000	0	0	0
TLF1027 T+2.75%AP5	TUNISIE LEASING ET FACTORING	TNR0O99VZUY8	T222V	21				100,000	0,00 %	NC				100,000	0	0	0
TLF0428 10,55% AP5	TUNISIE LEASING ET FACTORING	TN99P72UERY9	TL231	21				100,000	0,00 %	NC				100,000	0	0	0
TLF0129 10,70% AP5	TUNISIE LEASING ET FACTORING	TNMGCHU2PRD0	TL23F	21				99,130	0,00 %	NC				99,130	0	0	0
TLF0129T+2.5%AP5	TUNISIE LEASING ET FACTORING	TNQYE48RCJT2	TL23V	21				100,000	0,00 %	NC				100,000	0	0	0
TLF0529 10,60% AP5	TUNISIE LEASING ET FACTORING	TN45CYEIVV5	TL24F	21				100,000	0,00 %	NC				100,000	0	0	0
TLF 0529T+2.5% AP5	TUNISIE LEASING ET FACTORING	TNUSNP2H8PH1	TL24V	21				100,000	0,00 %	NC				100,000	0	0	0
TLF0929 10,50% AP5	TUNISIE LEASING ET FACTORING	TN1PE0BZOLR6	T242F	21				100,000	0,00 %	NC				100,000	0	0	

3

Capitaux traités sur l'année en TND

### Cotation électronique

Echanges	Quantité	Capitaux en TND
1	1	3

#### Répartition par catégorie de donneurs d'ordres

Achat	Echanges	Quantité	Capitaux en TND	Capitaux en %
	1	1	3	100,00%
<b>Total</b>	<b>1</b>	<b>1</b>	<b>3</b>	<b>100,00%</b>

Vente	Echanges	Quantité	Capitaux en TND	Capitaux en %
	1	1	3	100,00%
<b>Total</b>	<b>1</b>	<b>1</b>	<b>3</b>	<b>100,00%</b>

### Cotation sur Panneaux : Les enchères

Echanges	Quantité	Capitaux en TND

#### Répartition par catégorie de donneurs d'ordres

Achat	Echanges	Quantité	Capitaux en TND	Capitaux en %

Vente	Echanges	Quantité	Capitaux en TND	Capitaux en %

### Le Marché Hors Cote : Activité par valeur sur le système de cotation électronique

#### Séance du jour

#### Année 2025

Valeur	Code ISIN	MNEMO	Groupe	Echanges	Quantité	Capitaux en TND	Clôture	Var. du Jour	Indicateur	VWAP Veille	VWAP	Var. VWAP	Ouverture	Rendement annuel	Echanges	Quantité	Capitaux en TND
SITEX	TN0004300307	SITEX	13	1	1	3	2,650	1,15 %		2,650			2,410	9,96 %	1	1	3
STE TUN. DU SUCRE	TN0006170013	STS	13	0	0	0	9,600	0,00 %	NC				9,600	0,00 %	0	0	0
<b>Total</b>				<b>1</b>	<b>1</b>	<b>3</b>									<b>1</b>	<b>1</b>	<b>3</b>