

Sommaire

Page

-Indicateurs de la séance & Activité des marchés

2

-Palmarès de la Séance

3

-Activité des marchés sur l'année

4

-Le Marché Principal

5

· Activité sur l'année par compartiment et par groupe de cotation

5

· Activité détaillée par valeur

6

· Répartition du volume des transactions sur l'année par catégorie de donneurs d'ordres

8

-Le Marché Obligataire

10

-Le Marché Hors-cote

13

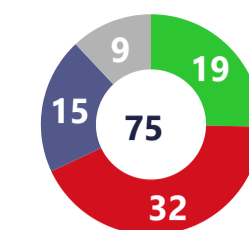
Capitaux traités en TND		
Séance du jour	Cumul annuel 2026	
8 143 013	105 646 458	468,25 %
Total	Total	
6 681 828	18 481 023	113,07 %
Cote : Titres de Capital	Cote : Titres de Capital	
0	0	-100,00 %
Cote : Titres de créance	Cote : Titres de créance	
0	0	-100,00 %
Hors Cote	Hors Cote	
1 461 185	87 165 435	839,42 %
Enregistrements	Enregistrements	
0	0	
Déclarations	Déclarations	

Quantités traitées		
Séance du jour	Cumul annuel 2026	
1 076 574	4 794 941	303,25 %
Total	Total	
1 035 207	2 350 027	127,40 %
Cote: Titres de capital	Cote: Titres de capital	
0	0	-100,00 %
Cote: Titres de Créance	Cote: Titres de créance	
0	0	-100,00 %
Hors Cote	Hors cote	
41 367	2 444 914	2238,33 %
Enregistrements	Enregistrements	
0	0	
Déclarations	Déclarations	

Nombre de Transactions		
Séance du jour	Cumul annuel 2026	
2 354	6 760	66,75 %
Total	Total	
2 342	6 742	72,08 %
Cote: Titres de capital	Cote: Titres de capital	
0	0	-100,00 %
Cote : Titres de créance	Cote : Titres de créance	
0	0	-100,00 %
Hors cote	Hors cote	
12	18	100,00 %
Enregistrements	Enregistrements	
0	0	
Déclarations	Déclarations	

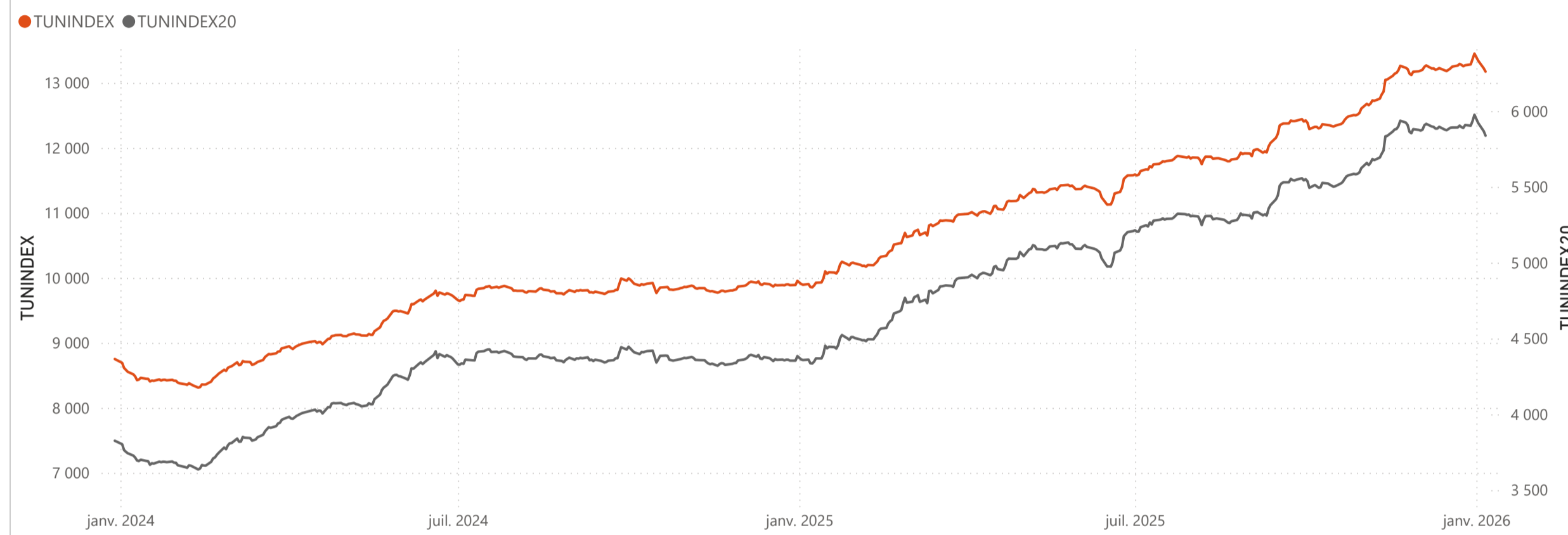
Cap. Boursière en MD	
34 181	
-0,29 %	-1,40 %
Var. Jour	Var. annuelle

Marchés	Echanges Bloc	Quantité Bloc	Capitaux Bloc	Echanges	Quantité	Capitaux en TND
Marché Principal	0	0	0	2 342	1 035 207	6 681 828

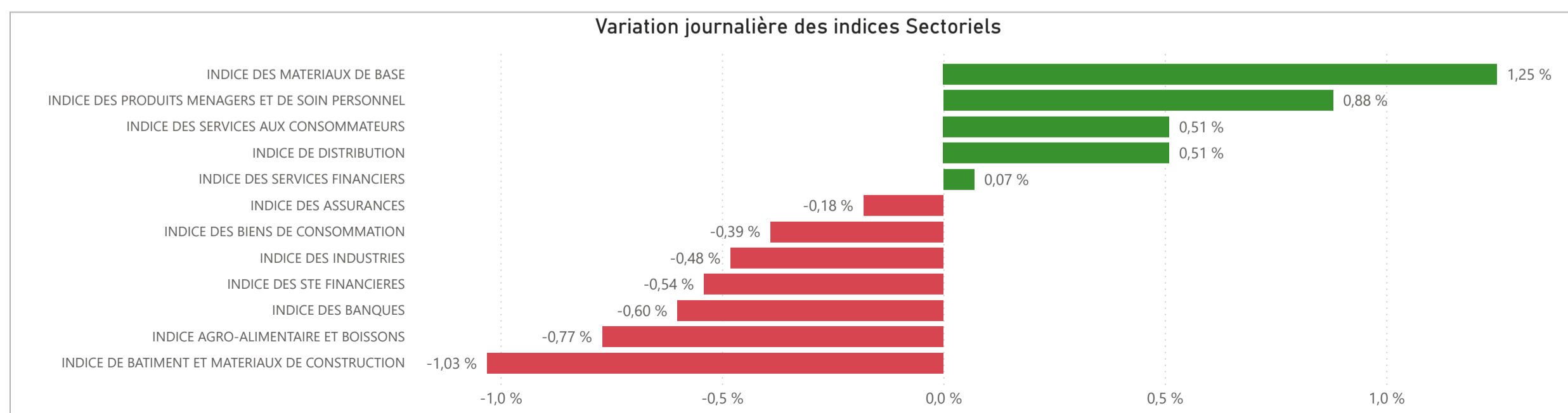


● Hausse ● Baisse ● Inchangé ● NC ● Suspendu

TUNINDEX	-0,39 %	-2,07 %	Plus haut de l'année	Plus bas de l'année	TUNINDEX20	-0,51 %	-2,31 %	Plus haut de l'année	Plus bas de l'année
13 172,11	Var. du Jour	Var. année	13 341,96	13 172,11	5 837,13	Var. du Jour	Var. année	5 921,35	5 837,13
			02/01/2026	06/01/2026				02/01/2026	06/01/2026



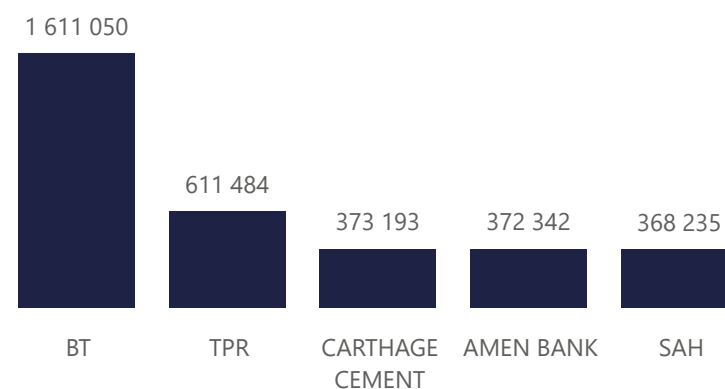
INDICES SECTORIELS	Indice du Jour	Indice Veille	Var. du Jour	Var. sur l'année	Poids dans TUNINDEX	Plus haut de l'année	Plus bas de l'année
INDICE DES STE FINANCIERES	10 145,61	10 200,32	-0,54 %	-2,68 %	63,32 %	02/01/2026	10 298,66
INDICE DES BANQUES	9 396,41	9 453,34	-0,60 %	-2,83 %	55,48 %	02/01/2026	9 540,90
INDICE DES ASSURANCES	19 371,97	19 407,17	-0,18 %	-2,19 %	4,33 %	02/01/2026	19 702,17
INDICE DES SERVICES FINANCIERS	18 566,41	18 552,98	0,07 %	-0,88 %	3,51 %	02/01/2026	18 715,79
INDICE DES SERVICES AUX CONSOMMATEURS	4 930,63	4 905,68	0,51 %	-1,07 %	3,43 %	02/01/2026	4 965,90
INDICE DE DISTRIBUTION	7 768,18	7 728,88	0,51 %	-1,07 %	3,43 %	02/01/2026	7 823,75
INDICE DES BIENS DE CONSOMMATION	11 273,00	11 316,74	-0,39 %	-0,71 %	21,63 %	02/01/2026	11 362,05
INDICE AGRO-ALIMENTAIRE ET BOISSONS	13 998,30	14 106,32	-0,77 %	-0,47 %	16,57 %	02/01/2026	14 121,09
INDICE DES PRODUITS MENAGERS ET DE SOIN PERSONNEL	3 492,41	3 462,08	0,88 %	-1,50 %	5,06 %	02/01/2026	3 510,02
INDICE DES INDUSTRIES	1 760,67	1 769,09	-0,48 %	-2,22 %	7,35 %	02/01/2026	1 797,82
INDICE DE BATIMENT ET MATERIAUX DE CONSTRUCTION	762,65	770,61	-1,03 %	-2,03 %	3,32 %	02/01/2026	779,83
INDICE DES MATERIAUX DE BASE	6 671,45	6 589,20	1,25 %	-1,81 %	2,04 %	02/01/2026	6 764,78



Valeurs les plus actives

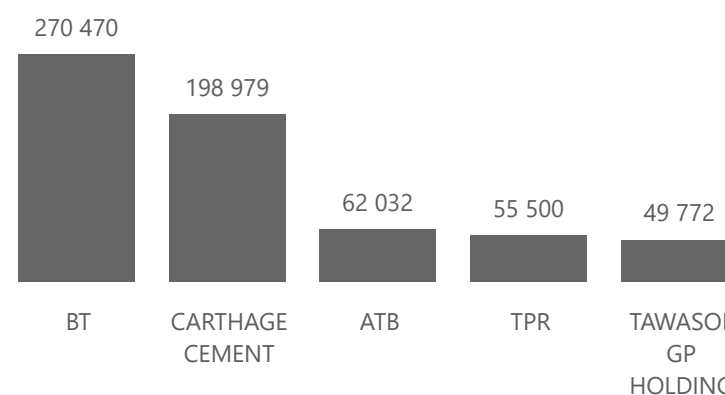
Valeur	Compartiment	Groupe	Capitaux en TND
BT	A	11	1 611 050
TPR	A	11	611 484
CARTHAGE CEMENT	A	11	373 193
AMEN BANK	A	11	372 342
SAH	A	11	368 235

Capitaux en TND



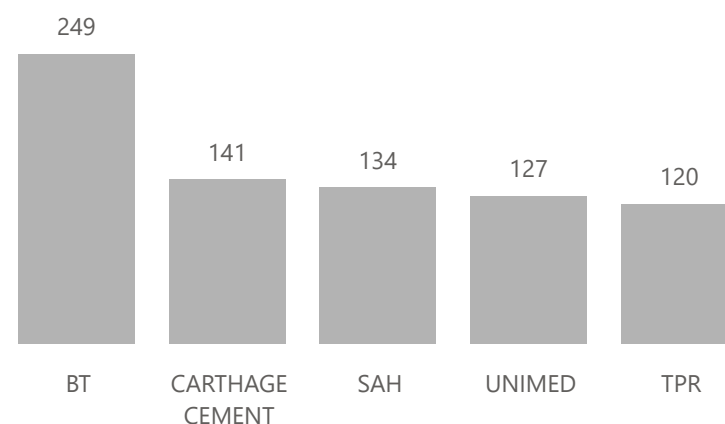
Valeur	Compartiment	Groupe	Quantité
BT	A	11	270 470
CARTHAGE CEMENT	A	11	198 979
ATB	A	11	62 032
TPR	A	11	55 500
TAWASOL GP HOLDING	S	99	49 772

Quantité



Valeur	Compartiment	Groupe	Echanges
BT	A	11	249
CARTHAGE CEMENT	A	11	141
SAH	A	11	134
UNIMED	A	11	127
TPR	A	11	120

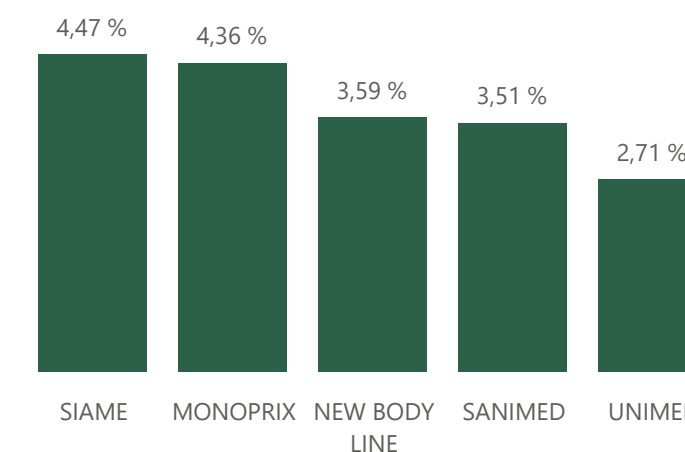
Echanges



Principaux écarts

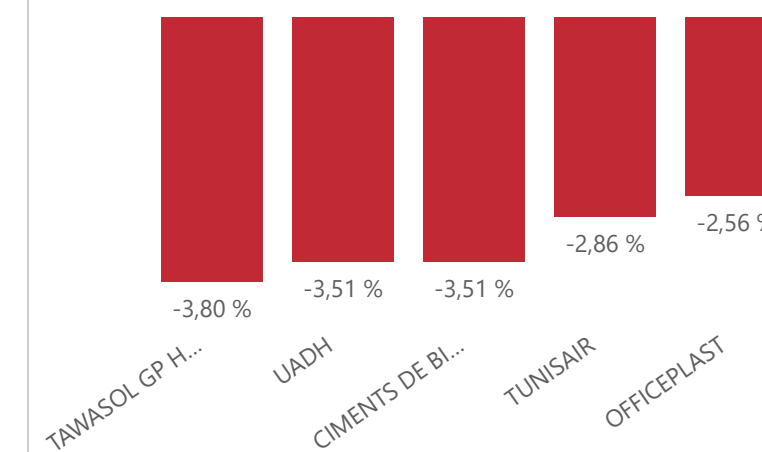
Valeur	Groupe	Cours de Clôture	Var. du Jour
SIAME	11	2,570	4,47 %
MONOPRIX	12	6,230	4,36 %
NEW BODY LINE	11	4,040	3,59 %
SANIMED	99	0,590	3,51 %
UNIMED	11	9,850	2,71 %

Top 5 hausses



Valeur	Groupe	Cours de Clôture	Var. du Jour
TAWASOL GP HOLDING	99	0,760	-3,80 %
UADH	99	0,550	-3,51 %
CIMENTS DE BIZERTE	12	0,550	-3,51 %
TUNISAIR	99	0,340	-2,86 %
OFFICEPLAST	11	1,900	-2,56 %

Top 5 baisses



Marchés	Echanges cumulés 2026	Echanges cumulés 2025	Variation	Quantité cumulée 2026	Quantité cumulée 2025	Variation	Capitaux cumulés 2026 en TND	Capitaux cumulés 2025 en TND	Variation
Cote : Titres de Capital	6 742	3 918	72,08 %	2 350 027	1 033 433	127,40 %	18 481 023	8 673 600	113,07 %
Cote : Titres de Créances	0	49	-100,00 %	0	2 579	-100,00 %	0	525 148	-100,00 %
Hors Cote	0	78	-100,00 %	0	48 512	-100,00 %	0	114 172	-100,00 %
Enregistrements	18	9	100,00 %	2 444 914	104 558	2238,33 %	87 165 435	9 278 686	839,42 %
Déclarations	0	0		0	0		0	0	
Total	6 760	4 054	66,75 %	4 794 941	1 189 082	303,25 %	105 646 458	18 591 606	468,25 %

Evolution des capitaux traités en TND 2026/2025

● Capitaux 2026 ● Capitaux 2025



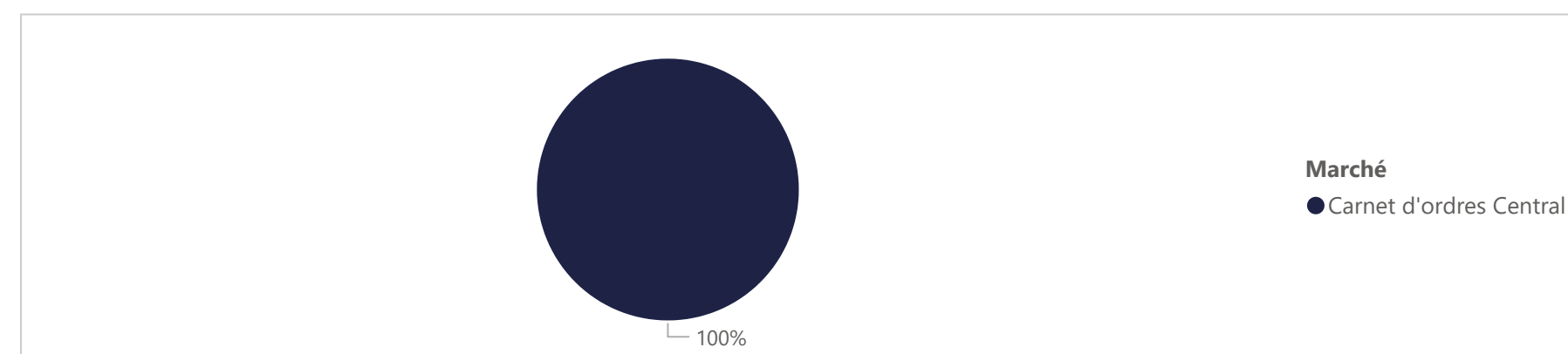
18 481 023

Capitaux traités en TND

Marché	Echanges	Quantité	Capitaux en TND
Cote : Titres de Capital	6 742	2 350 027	18 481 023

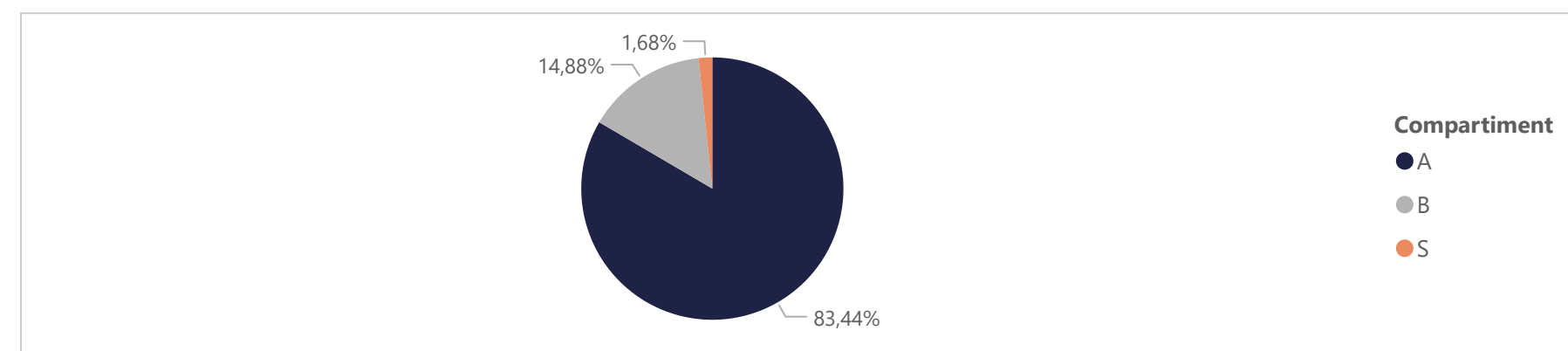
Répartition du volume entre Carnet d'ordres central et Marché de blocs

Marché	Echanges	Quantité	Capitaux en TND	Capitaux en %
Carnet d'ordres Central	6 742	2 350 027	18 481 023	100,00%
Total	6 742	2 350 027	18 481 023	100,00%



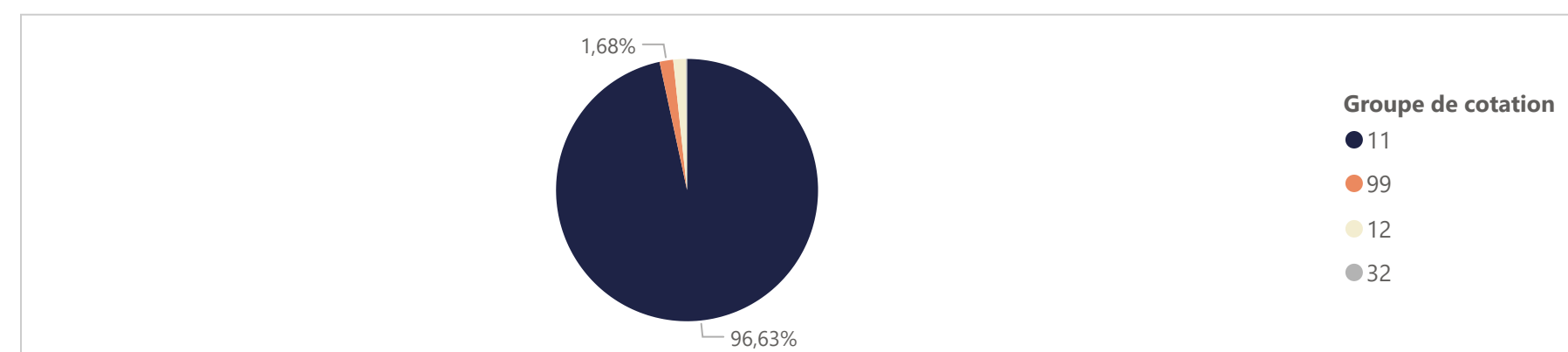
Répartition du volume par Compartiment

Compartiment	Echanges	Quantité	Capitaux en TND	Capitaux en %
A	4 806	1 846 181	15 420 354	83,44%
B	1 674	325 595	2 749 445	14,88%
S	262	178 251	311 224	1,68%
Total	6 742	2 350 027	18 481 023	100,00%



Répartition du volume par Groupe de cotation

Groupe de cotation	Echanges	Quantité	Capitaux en TND	Capitaux en %
11	6 074	2 139 417	17 857 850	96,63%
99	255	178 235	310 379	1,68%
12	161	30 594	291 140	1,58%
32	252	1 781	21 654	0,12%
Total	6 742	2 350 027	18 481 023	100,00%

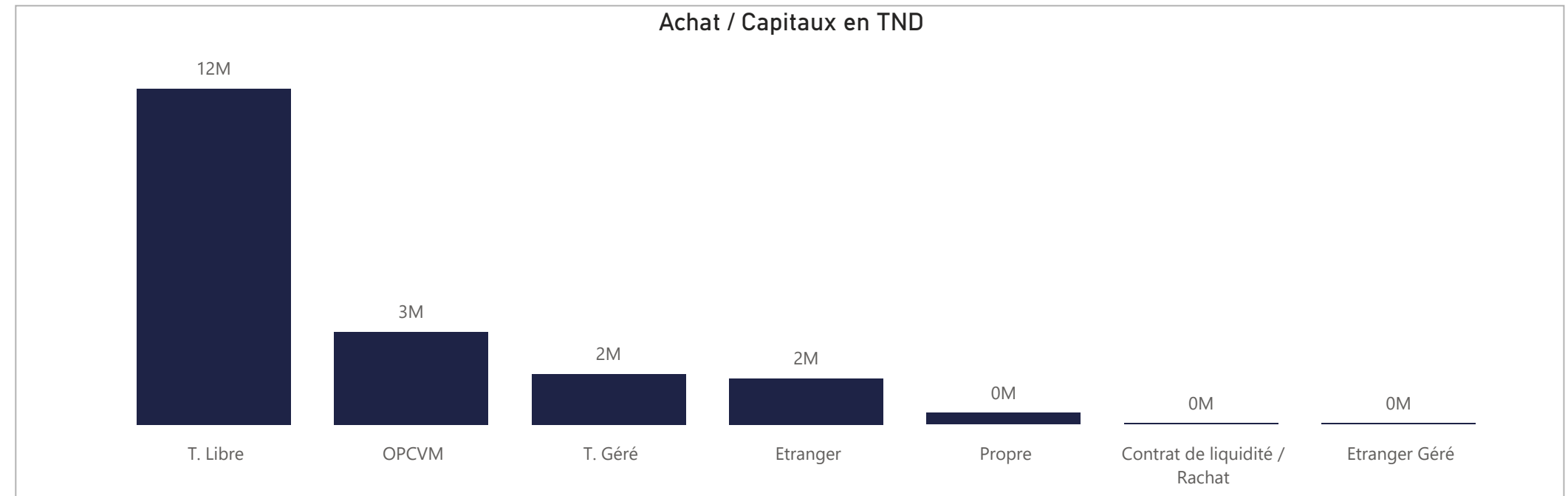


Séance du jour																				Année 2025								
SECTEUR/VALEUR	Code ISIN	MNEMO	Compartiment	Groupe	Mode de Cotation	Titres Admis	Cap. Boursière en MD	Cap. B En %	Echanges Bloc	Quantité Bloc	Capitaux Bloc en TND	Echanges	Quantité	Capitaux en TND	Clôture	Var. du Jour	Indicateur	VWAP Veille	VWAP	Var. VWAP	Ouverture	Rendement annuel	Echanges Bloc	Quantité Bloc	Capitaux Bloc en TND	Echanges	Quantité	Capitaux en TND
BANQUES						868 256 529	14 993,10	43,86 %	0	0	0	604	399 873	3 047 902								0	0	0	1 651	665 820	6 319 791	
BIAT	TN0001800457	BIAT	A	11	Continu	40 800 000	4 428,84	12,96 %		59	2 050	221 641	108,550	-0,31 %				108,110	108,117	0,01 %	111,000	-2,21 %	189	10 890	1 179 644			
ATTIJARI BANK	TN0001600154	TJARI	A	11	Continu	50 000 000	3 245,00	9,49 %		44	2 758	178 812	64,900	-0,14 %				65,049	64,834	-0,33 %	66,890	-2,98 %	114	7 263	472 294			
AMEN BANK	TN0003400058	AB	A	11	Continu	34 920 000	1 711,08	5,01 %		68	7 582	372 342	49,000	-0,81 %				49,233	49,109	-0,25 %	50,000	-2,00 %	209	17 371	855 661			
BT	TN0002200053	BT	A	11	Continu	270 000 000	1 606,50	4,70 %		249	270 470	1 611 050	5,950	-2,14 %				6,029	5,956	-1,21 %	6,400	-7,03 %	771	461 826	2 781 349			
UIB	TN0003900107	UIB	A	11	Continu	32 560 000	836,79	2,45 %		7	4 254	108 547	25,700	-0,04 %				25,725	25,516	-0,81 %	24,850	3,42 %	14	4 707	120 214			
BNA	TN0003100609	BNA	A	11	Continu	64 000 000	762,88	2,23 %		63	14 081	166 799	11,920	0,00 %				11,933	11,846	-0,73 %	12,070	-1,24 %	156	32 547	387 735			
UBCI	TN0002400055	UBCI	A	12	Fixing	20 001 529	676,05	1,98 %		3	557	18 827	33,800	0,00 %					33,800			33,800	0,00 %	3	557	18 827		
STB	TN0002600955	STB	A	11	Continu	155 375 000	619,95	1,81 %		87	28 183	110 322	3,990	-0,25 %				3,994	3,914	-2,00 %	4,090	-2,44 %	133	55 381	220 161			
BH BANK	TN0001900604	BH	A	11	Continu	47 600 000	497,42	1,46 %		3	200	2 090	10,450	0,48 %				10,413	10,450	0,36 %	10,300	1,46 %	17	916	9 442			
ATB	TN0003600350	ATB	A	11	Continu	122 000 000	374,00	1,09 %		13	62 032	229 800	3,740	-0,27 %				3,728	3,705	-0,62 %	3,790	-1,32 %	33	64 911	240 667			
WIFACK INT BANK	TN0007200017	WIFAK	A	12	Fixing	30 000 000	231,00	0,68 %		1	2	15	7,700	0,00 %					7,700			7,700	0,00 %	1	2	15		
BTE (ADP)	TN0001300557	BTE	B	12	Fixing	1 000 000	3,59	0,01 %		7	7 704	27 657	3,590	2,28 %				3,510	3,590	2,28 %	3,500	2,57 %	11	9 449	33 782			
AGRO ALIMENTAIRE ET BOISSONS						571 727 409	8 323,57	24,35 %	0	0	0	225	48 023	661 497								0	0	0	959	300 574	4 075 293	
SFBT	TN0001100254	SFBT	A	11	Continu	268 125 000	3 391,78	9,92 %		56	14 724	185 359	12,650	-1,17 %				12,647	12,589	-0,46 %	12,600	0,40 %	416	204 692	2 582 208			
POULINA GP HOLDING	TN0005700018	PGH	A	11	Continu	180 003 600	3 384,07	9,90 %		28	7 156	134 406	18,800	-0,27 %				18,835	18,782	-0,28 %	18,500	1,62 %	207	40 151	753 657			
DELICE HOLDING	TN0007670011	DH	A	11	Continu	109 814 524	1 345,23	3,94 %		104	17 031	209 008	12,250	-0,49 %				12,371	12,272	-0,80 %	12,900	-5,04 %	224	31 498	389 802			
LAND OR	TN0007510019	LNDOR	B	11	Continu	13 784 285	202,49	0,59 %		37	9 112	132 724	14,690	0,07 %				14,344	14,566	1,55 %	14,700	-0,07 %	112	24 233	349 626			
DISTRIBUTION						194 111 628	1 966,31	5,75 %	0	0	0	118	23 874	167 195								0	0	0	319	47 942	447 215	
ARTES	TN0007300015	ARTES	A	11	Continu	38 250 000	447,14	1,31 %		13	3 539	41 071	11,690	0,86 %				11,603	11,605	0,02 %	11,500	1,65 %	43	9 491	110 142			
ENNAKL AUTOMOBILES	TN0007410012	NAKL	A	11	Continu	30 000 000	443,40	1,30 %		3	130	1 921	14,780	0,00 %				14,787	14,780	-0,05 %	15,080	-1,99 %	14	684	10 114			
CITY CARS	TN0007550015	CITY	A	11	Continu	18 000 000	345,60	1,01 %		5	367	7 054	19,200	-0,21 %				19,259	19,221	-0,20 %	19,700	-2,54 %	44	5 511	106 450			
SMART TUNISIE	TNQPQXRODTH8	SMART	B	11	Continu	10 123 443	190,22	0,56 %		2	44	808	18,790	-0,05 %				18,494	18,360	-0,72 %	19,500	-3,64 %	47	2 669	50 739			
MONOPRIX	TN0001000108	MNP	B	12	Fixing	25 345 736	157,90	0,46 %		5	1 526	9 506	6,230	4,36 %				5,970	6,230	4,36 %	6,090	2,30 %	22	2 872	17 542			
MAGASIN GENERAL	TN0006440010	MAG	B	12	Fixing	15 777 070	155,40	0,45 %		6	99	975	9,850	0,00 %				9,850	9,850	0,00 %	9,850	0,00 %	9	249	2 453			
SOTUMAG	TN0006580013	MGR	B	11	Continu	13 200 000	117,48	0,34 %		10	909	8 065	8,900	-0,45 %				8,944	8,873	-0,79 %	8,900	0,00 %	21	2 034	18 078			
STA	TNNGTFLC2986	STA	B	11	Continu	2 000 000	75,00	0,22 %		34	1 284	48 167	37,500	-0,64 %				37,740	37,513	-0,60 %	37,440	0,16 %	48	1 912	71 775			
UADH	TN0007690019	UADH	S	99	Fixing	36 953 847	20,32	0,06 %		0	0	0	0,550	-3,51 %	B							0,600	-8,33 %	9	4 062	2 397		
CELLCOM	TN0007590011	CELL	B	11	Continu	4 461 532	13,83	0,04 %		40	15 976	49 627	3,100	0,00 %				3,120	3,106	-0,45 %	3,320	-6,63 %	62	18 458	57 525			
ASSURANCE						155 551 793	1 955,39	5,72 %	0	0	0	111	28 420	177 585								0	0	0	347	59 903	613 652	
STAR	TN0006060016	STAR	A	11	Continu	10 000 003	602,50	1,76 %		14	320	19 276	60,250	-1,21 %				61,447	60,239	-1,97 %	63,780	-5,53 %	103	4 795	300 287			
ASTREE	TN0003000452	AST	A	12	Fixing	6 000 000	282,00	0,83 %		1	1	47	47,000	2,17 %				46,000	47,000	2,17 %	45,990	2,20 %	6	191	8 787			
BNA ASSURANCES	TN0007680010	BNASS	A	11	Continu	87 391 790	270,91	0,79 %		56	11 768	36 126	3,100	0,00 %				3,069	3,070	0,03 %	3,140	-1,27 %	139	29 835	92 168			
ASSUR MAGHREBIA	TN0007830011	ASSMA	A	11	Continu	4 500 000	265,50	0,78 %		6	105	6 195	59,000	0,00 %				56,013	59,000	5,33 %	56,500	4,42 %	14	556	31 568			
TUNIS RE	TN0007380017	TRE	B	12	Fixing	20 000 000	202,40	0,59 %		8	2 720	27 526	10,120	0,00 %				10,216	10,120	-0,94 %	10,380	-2,50 %	23	5 721	58 235			
BH ASSURANCE	TN0006550016	BHASS	B	12	Fixing	2 660 000	167,58	0,49 %		0	0	0	63,000	0,00 %	NC							63,000	0,00 %	0	0	0		
ASSU MAGHREBIA VIE	TNDKJ8O68X14	AMV	B	11	Continu	25 000 000	164,50	0,48 %		26	13 506	88 414	6,580	0,77 %				6,409	6,546	2,14 %	6,650	-1,05 %	62	18 805	122 608			
SERVICES FINANCIERS						131 016 000	1 434,66	4,20 %	0	0	0	89	18 280	213 992								0	0	0	321	52 130	816 742	
SPDIT - SICAF	TN0001400704	SPDIT	A	11	Continu	28 000 000	355,32	1,04 %		4	195	2 458	12,690	0,00 %				12,690	12,607	-0,65 %	12,700	-0,08 %	16	1 839	23 315			
TUNISIE LEASING F	TN0002100907	TLS	A	11	Continu	10 800 000	344,52	1,01 %		37	1 673	53 492	31,900	-0,31 %				32,215	31,974	-0,75 %	32,750	-2,60 %	125	8 439	272 470			
CIL	TN0004200853	CIL	B	11	Continu	7 000 000	197,75	0,58 %		11	1 147	32 270	28,250	0,86 %				27,925	28,135	0,75 %	28,250	0,00 %	26	6 401	179 503			
ATL	TN0004700100	ATL	B	11	Continu	32 500 000	195,65	0,57 %		15	13 625	82 059	6,020	0,17 %				6,022	6,023	0,02 %	6,100	-1,31 %	56	23 236	140 330			
HANNIBAL LEASE	TN0007310139	HL	B	12	Fixing	11 000 000	83,60	0,24 %		0	0	0	7,600	0,00 %	NC							7,600	0,00 %	0	0	0		
ATTIJARI LEASING	TN0006610018	TJL	B	11	Continu	2 750 000	80,55	0,24 %		4	730	21 385	29,290	-0,03 %				29,300	29,295	-0,02 %	29,250	0,14 %	20	1 714	50 222			
BEST LEASE	TN0007580012	BL	B	12	Fixing	30 000 000	66,90	0,20 %		2	400	892	2,230	0,00 %				2,230	2,230	0,00 %	2,200	1,36 %	5	758	1 690			
PLAC. TSIE-SICAF	TN0																											

Séance du jour										Année 2025		
Secteur / Emetteur / Valeur	Code ISIN	MNEMO	Groupe	Echanges	Quantité	Capitaux en TND	Dernier cours	Indicateur	Echanges	Quantité	Capitaux en TND	
TECHNOLOGIE												
TELNET HOLDING												
TUN Da 1/10 010719	TN0007440035	TLN19	32					NC	0	0	0	
BANQUES												
ATTIJARI BANK												
TJARI - (Da)	TN0001600162	TJADA	32					NC	0	0	0	
TJARI - Da39	TN0001600261	TJA39	32					NC	0	0	0	
TJARIDA1/40 250518	TN0001600501	TJA18	32					NC	0	0	0	
TJARIDA4/21 300425	TN823JXM7775	TJA25	32	9	36	454	12,600		22	106	1 355	
BIAT												
BIAT Da32 4/60	TN0001800465	BIA32	32					NC	0	0	0	
BIAT Da36 1/24	TN0001800507	BIA36	32					NC	0	0	0	
BIAT DA1/20 290620	TN0001800622	BIA20	32					NC	3	16	78	
BIAT DA1/7 291124	TN633R178F70	BIA24	32	5	19	274	14,400		17	50	816	
BH BANK												
BQ HABITAT (Da)	TN0001900612	BHDA	32					NC	0	0	0	
BH Da 1/20 150999	TN0001900679	BH12	32					NC	0	0	0	
BH Da1/25 14022000	TN0001900711	BH14	32					NC	0	0	0	
BHDA 1/15 28052007	TN0001900778	BHDA7	32					NC	0	0	0	
BH DA 1/3 270715	TN0001900901	BH15	32					NC	0	0	0	
BH DA 1/5 171117	TN0001900992	BH17	32					NC	2	6	12	
BT												
BQ DE TSIE - Da	TN0002200103	BTDA	32					NC	0	0	0	
BT Da 3/10 170599	TN0002200210	BT149	32					NC	0	0	0	
BTDa1/7(12/01)	TN0002200251	BT154	32					NC	0	0	0	
BT Da 1/2 23052005	TN0002200319	BTDA6	32					NC	0	0	0	
BT Da 1/2 10/06/09	TN0002200327	BTDA9	32					NC	0	0	0	
BT Da 1/3 280613	TN0002200335	BT13	32					NC	0	0	0	
BT DA 1/5 03062016	TN0002200343	BT16	32					NC	0	0	0	
BT DA 1/4 04052018	TN0002200350	BT18	32					NC	0	0	0	
BT DA 1/5 10052022	TNYHLWKDE9D7	BT22	32					NC	0	0	0	
UBCI												
UBCI Da 1/6 010900	TN0002400570	UBC00	32					NC	0	0	0	
UBCI Da 3/7 010704	TN0002400646	UBC04	32					NC	0	0	0	
UBCI Da 1/2 150710	TN0002400653	UBC10	32					NC	0	0	0	
UBCI Da8/33 141013	TN0002400695	UBC13	32					NC	0	0	0	
BNA												
BNA Da 1/10 040509	TN0003100633	BNA09	32					NC	0	0	0	
BNA DA 1/10 200618	TN0003100740	BNA18	32					NC	0	0	0	
BNA DA 1/55 150419	TN0003100815	BNA19	32					NC	0	0	0	
AB												
AB Da 26 3/37	TN0003400108	AB26	32					NC	0	0	0	
AB Da 29 3/40	TN0003400116	AB29	32					NC	0	0	0	
AB Da 34 2/59	TN0003400157	AB34	32					NC	0	0	0	
AB Da 1/27	TN0003400207	ABA38	32					NC	0	0	0	
ABDA 1/14 11122007	TN0003400272	ABDA7	32					NC	0	0	0	
AB Da 3/37 281209	TN0003400371	ABDA9	32					NC	0	0	0	
AB Da 1/10 110613	TN0003400454	AB13	32					NC	0	0	0	
AB DA1/20 0802016	TN0003400512	AB16	32	2	10	34	3,400		2	10	34	
AB DA1/25 300617	TN0003400579	AB17	32	3	11	121	11,020		3	11	241	
AB DA 1/7 12102023	TNMY01P1210P7	AB23	32	4	6	192	32,020		4	6	192	
AB DA 2/13 281024	TN66JFM5A518	AB24	32	4	21	147	7,010		19	66	462	
ATB												
ATBDA1/7 09/11/05	TN0003600434	ATBDA	32					NC	0	0	0	
ATB Da 1/10 151208	TN0003600517	ATB08	32					NC	0	0	0	
ATB Da 1/16 161210	TN0003600616	ATB10	32					NC	0	0	0	
WIFAK INTERNATIONAL BANK												
WIFAK DA1/2 121015	TN0007200132	WIF15	32					NC	0	0	0	
ASSURANCE												
ASTREE												
ACT DA 1/2 140817	TN0003000528	AST17	32					NC	0	0	0	
STAR												
STAR DA 7/6 221225	TN17FVNGCJ77	STAR5	32	8	14	924	66,000		87	241	17 043	
BNA ASSURANCES												
AMI DA 1/4 110817	TN0007680044	AMI17	32					NC	0	0	0	
AMI DA27/35 241120	TN0007680051	AMI20	32					NC	0	0	0	
SERVICES FINANCIERS												
SPDIT SICAF												
SPDIT Da 1/24 3512	TN0001400720	SPD12	32					NC	0	0	0	
TUNISIE LEASING ET FACTORING												
TUN. LEAS. (Da 10)	TN0002100915	TLSDA	32					NC	0	0	0	
TLS Da 1/4	TN0002100956	TL001	32					NC	0	0	0	
TLS Da 1/5 010200	TN0002100980	TL002	32					NC	0	0	0	
TLS Da 1/6 18120203	TN0002101012	TL503	32					NC	0	0	0	
TLS Da 1/7 061204	TN0002101061	TL504	32					NC	0	0	0	
TLS Da1/55 010307	TN0002101152	TL507	32					NC	0	0	0	
TLS Da 1/56 030308	TN0002101210	TL508	32					NC	0	0	0	
TLS Da 1/57 020309	TN0002101319	TL509	32					NC	0	0	0	
TLS Da 1/68 301209	TN0002101392	TL592	32					NC	0	0	0	
TLS Da 1/69 010210	TN0002101400	TL510	32					NC	0	0	0	
TLS Da 3/80 010213	TN0002101590	TL513	32					NC	0	0	0	
TL DA3/83 10022014	TN0002101749	TL514	32					NC	4	62	74	
TL DA2/43 02022015	TN0002101814	TL515	32					NC	0	0	0	
TL DA1/23 010719	TN0002102044	TL519	32					NC	2	18	23	
CIL												
CIL DA 2007 1/4	TN0004201042	CIL07	32					NC	0	0	0	
CIL Da 1/5 301208	TN0004201117	CIL08	32					NC	0	0	0	
CIL Da 1/3 110610	TN0004201216	CIL10	32					NC	0	0	0	
CIL Da 1/4 030611	TN0004201281	CIL11	32					NC	0	0	0	
CIL DA2/5 15052023	TNEOEJKAP2R7	CIL23	32					NC	0	0	0	
ATL												
ATL Da 1/5 290808	TN0004700266	ATL08	32					NC	0	0	0	
ATL Da 2/17 261112	TN0004700472	ATL12	32					NC	0	0	0	
ATTIJARI LEASING												
ATTIJARI LS ROMPU	TN0006610141	TJLR	32					NC	0	0	0	
TJL Da 3/1 210717	TN0006610448	TJL17	32					NC	0	0	0	
BH LEASING												
ML DA 1/4 250515	TN0006720072	ML15	32					NC	0	0	0	
HANNIBAL LEASE												
HL DA 1/10 180817	TN0007310378	HL17	32					NC	0	0	0	
HL DA37/100 090720	TN0007310519	HL20	32					NC	0	0	0	
TELECOMMUNICATIONS												
SOTETEL												
SOTETEL Da1/6	TN0006530059	SOT01	32					NC	0	0	0	
SOT Da 1/5 010102	TN0006530067	SOT02	32					NC	0	0	0	
SOT Da 1/5 010703	TN0006530075	SOT03	32					NC	0	0	0	
SOT Da 1/10 150704	TN0006530083	SOT04	32					NC	0	0	0	
SOT Da1/23 010906	TN0006530091	SOT06	32					NC	0	0	0	
DISTRIBUTION												
MONOPRIX												
MONOPRIX Da	TN0001000116	MNPDA	32					NC	0	0	0	
MNP Da 1/2 100611	TN0001000124	MNP11	32					NC	0	0	0	
MNP Da 1/5 040612	TN0001000132	MNP12	32					NC	0	0	0	
MNP Da 1/5 160615	TN0001000140	MNP15	32					NC	0	0	0	
MAGASIN GENERAL												
MAG GEN Da 1/2	TN0006440028	MGDA4	32					NC	0	0	0	
SOTUMAG												
MGR Da1/3 050710	TN0006580021	MGR10	32					NC	0	0	0	
MGR DA 1/10 201217	TN0006580039	MGR17	32					NC	0	0	0	
ARTES												
ARTES Da1/4 230712	TN0007300023	ART12	32					NC	0	0	0	
ARTES Da1/5 040313	TN0007300031	ART13	32					NC	0	0	0	
CITY CARS												
CITY DA1/3 230919	TN0007550023	CTV19	32					NC	0	0	0	
SMART TUNISIE												
SMART DA1/5 070623	TN71DY8X6058	SMT23	32					NC	4	6	14	
SMART DA1/6 111124	TN7PHUM59GW2	SMT24	32					NC	4	6	12	
VOYAGE ET LOISIRS												
TUNISAIR												
TUNISAIR - Da 01	TN0001200419	TAIDA	32					NC	0	0	0	
TUNISAIR - Da 04	TN0001200468	TAIDA	32					NC	0	0	0	
TAIR Da1/10 010799	TN0001200476	TAI99	32					NC	0	0	0	
TAIR Da1/10 030700	TN0001200492	TAI00	32					NC	0	0	0	
TUNISAIR Da 1/10	TN0001200518	TAI01	32					NC	0	0	0	
TAIR Da1/22 310806	TN0001200534	TAI06	32					NC	0	0		

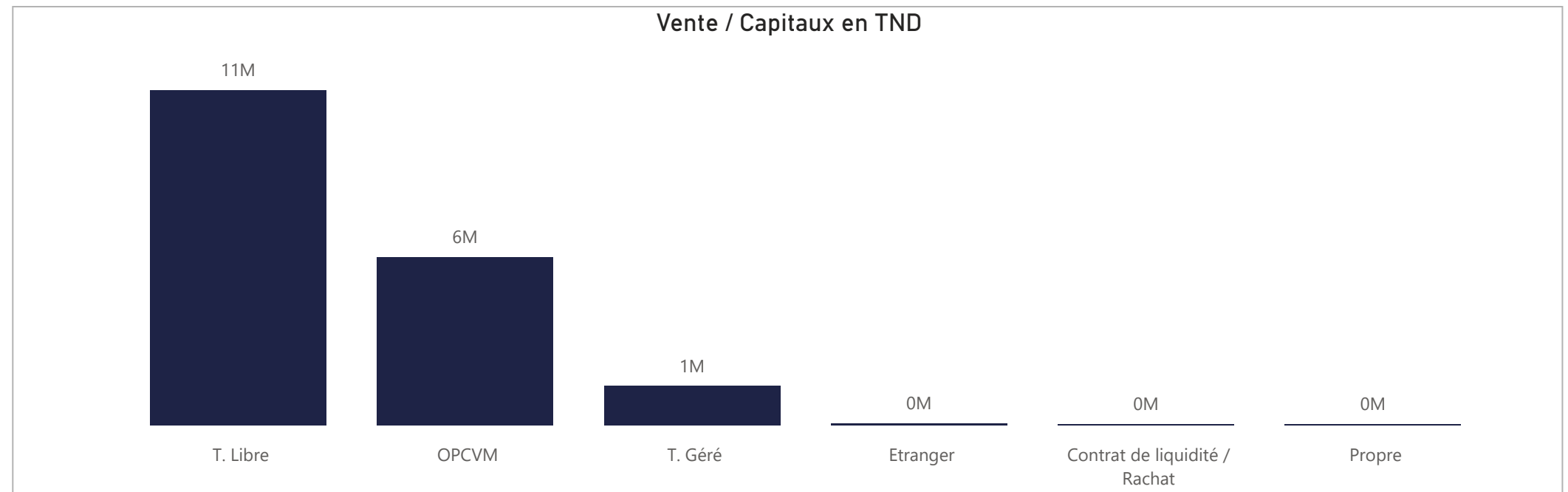
ACHAT

Achat	Echanges	Quantité	Capitaux en TND	Capitaux en %
T. Libre	5 448	1 480 014	11 535 172	62,42%
OPCVM	419	497 940	3 177 836	17,20%
T. Géré	550	174 834	1 739 273	9,41%
Etranger	261	124 368	1 586 976	8,59%
Propre	42	64 064	405 643	2,19%
Contrat de liquidité / Rachat	19	8 307	33 055	0,18%
Etranger Géré	3	500	3 068	0,02%
Total	6 742	2 350 027	18 481 023	100,00%



VENTE

Vente	Echanges	Quantité	Capitaux en TND	Capitaux en %
T. Libre	4 325	1 712 088	11 369 158	61,52%
OPCVM	1 540	496 644	5 697 544	30,83%
T. Géré	850	131 055	1 329 127	7,19%
Etranger	19	5 663	62 061	0,34%
Contrat de liquidité / Rachat	3	554	15 651	0,08%
Propre	5	4 023	7 483	0,04%
Total	6 742	2 350 027	18 481 023	100,00%



ACHAT

Marché Principal

Mois	Contrat de liquidité / Rachat	Etranger	Etranger Géré	OPCVM	Propre	T. Géré	T. Libre	Total
janvier	33 055	1 586 976	3 068	3 177 836	405 643	1 739 273	11 535 172	18 481 023
2		144 155	1 232	793 146	108 260	579 512	3 072 126	4 698 432
5	16 692	1 290 541	1 836	517 385	91 130	632 022	4 551 157	7 100 763
6	16 363	152 280		1 867 306	206 253	527 738	3 911 889	6 681 828
Total	33 055	1 586 976	3 068	3 177 836	405 643	1 739 273	11 535 172	18 481 023

Marché de Bloc

Mois	Total
Total	

VENTE

Marché Principal

Mois	Contrat de liquidité / Rachat	Etranger	OPCVM	Propre	T. Géré	T. Libre	Total
janvier	15 651	62 061	5 697 544	7 483	1 329 127	11 369 158	18 481 023
2	4 746	1 658	1 928 405		310 823	2 452 800	4 698 432
5	5 057	52 666	3 001 083	7 483	456 592	3 577 883	7 100 763
6	5 848	7 737	768 056		561 713	5 338 474	6 681 828
Total	15 651	62 061	5 697 544	7 483	1 329 127	11 369 158	18 481 023

Marché de Bloc

Mois	Total
Total	

Séance du jour														Année 2025			
Valeur	Code ISIN	MNEMO	Groupe	Echanges	Quantité	Capitaux en TND	Clôture en %	Var. du Jour	Indicateur	VWAP Veille en %	VWAP en %	Var. VWAP	Ouverture en %	Echanges	Quantité	Capitaux en TND	
BTA 6.3% Oct 2026	TN0008000580	B1026	21				98,000	0,00 %	NC				98,000	0	0	0	
BTA6.7% Avril 2028	TN0008000606	B0428	21				93,100	0,00 %	NC				93,100	0	0	0	
BTA 6.3% Mars 2026	TN0008000622	B0326	21				99,660	0,00 %	NC				99,660	0	0	0	
BTA 6,6% Mars 2027	TN0008000655	B0327	21				97,100	0,00 %	NC				97,100	0	0	0	
BTA 7,5% Juil 2032	TN0008000663	B0732	21				97,000	0,00 %	NC				97,000	0	0	0	
BTA 7% Juil 2028	TN0008000697	B0728	21				90,500	0,00 %	NC				90,500	0	0	0	
BTA 7,2% Fev 2027	TN0008000721	B0227	21				97,590	0,00 %	NC				97,590	0	0	0	
BTA 7,4% Fev 2030	TN0008000739	B0230	21				93,450	0,00 %	NC				93,450	0	0	0	
BTA 7,2% Mai 2027	TN0008000747	B0527	21				96,510	0,00 %	NC				96,510	0	0	0	
BTA 8% Nov 2030	TN0008000762	B1130	21				97,000	0,00 %	NC				97,000	0	0	0	
BTA 7,3% Dec 2027	TN0008000770	B1227	21				91,050	0,00 %	NC				91,050	0	0	0	
BTA 7,5% Janv 2028	TN0008000796	B0128	21				100,000	0,00 %	NC				100,000	0	0	0	
BTA 8% Mars 2033	TN0008000804	B0333	21				100,000	0,00 %	NC				100,000	0	0	0	
BTA 7,5% Dec 2028	TN0008000812	B1228	21				94,720	0,00 %	NC				94,720	0	0	0	
BTA 8,8% Sept 2032	TN14N1SD7B2	B0932	21				100,000	0,00 %	NC				100,000	0	0	0	
BTA 8% Janv 2029	TNHUVZNLATV4	B0129	21				100,000	0,00 %	NC				100,000	0	0	0	
BTA 8,25% Juin2031	TNN0S0ORH1F1	B0631	21				95,300	0,00 %	NC				95,300	0	0	0	
BTA 9% sept 2029	TNLRQIPOJY4	B0929	21				98,700	0,00 %	NC				98,700	0	0	0	
BTA 9,4% aout 2033	TNNUS2JABSF6	B0833	21				100,010	0,00 %	NC				100,010	0	0	0	
BTA 9,5% aout 2035	TN19GXXADLD0	B0835	21				100,000	0,00 %	NC				100,000	0	0	0	
BTA 9,70% Oct 2027	TN9EGII9CQ82	B1027	21				100,000	0,00 %	NC				100,000	0	0	0	
BTA 9,87% Oct 2031	TNOODT102PF5	B1031	21				100,000	0,00 %	NC				100,000	0	0	0	
BTA 9,80% Oct 2028	TN87SF5T9RO3	B1028	21				100,000	0,00 %	NC				100,000	0	0	0	
BTA 9,89% Juin2033	TNI5BPOGW9F1	B0633	21				100,000	0,00 %	NC				100,000	0	0	0	
BTA 9,90% Dec 2034	TNXJGTXAROH4	B1234	21				100,000	0,00 %	NC				100,000	0	0	0	
BTA 9,87% Janv2032	TNCYAUIJ413	B0132	21				101,310	0,00 %	NC				101,310	0	0	0	
BTA 9,83% mars2034	TNV7HGOLTYL8	B0334	21				100,000	0,00 %	NC				100,000	0	0	0	
BTA 9,28% juin2028	TNL8K8A9Q440	B0628	21				100,000	0,00 %	NC				100,000	0	0	0	
BTA 9,49% juin2034	TNBF55WVBO32	B0634	21				100,000	0,00 %	NC				100,000	0	0	0	
BTA 9,37% juin2029	TNNC6SZ1UFM6	B0629	21				100,000	0,00 %	NC				100,000	0	0	0	
BTA 9,45% juil2035	TNEHPA8HGP07	B0735	21				100,000	0,00 %	NC				100,000	0	0	0	
BTA 9,31% juin2030	TNXS9NK4WGP1	B0630	21				100,730	0,00 %	NC				100,730	0	0	0	
BTA 9,28% mars2029	TN5NNTY0MWF2	B0329	21				100,000	0,00 %	NC				100,000	0	0	0	
BTA 9,40% Dec 2035	TNQEVW1AZTU8	B1235	21				100,000	0,00 %	NC				100,000	0	0	0	
ENAT2021 8,70%A PP	TN0008000820	NA26	21				97,500	0,00 %	NC				97,500	0	0	0	
E NAT 2021 8,80% B	TN0008000838	NB26	21				100,000	0,00 %	NC				100,000	0	0	0	
E NAT 2021 8,90% C	TN0008000846	NC28	21				93,000	0,00 %	NC				93,000	0	0	0	
ENAT2021 8,70%APP	TN0008000887	NA226	21				97,000	0,00 %	NC				97,000	0	0	0	
ENAT2 2021 8,80% B	TN0008000895	NB226	21				100,000	0,00 %	NC				100,000	0	0	0	
ENAT2 2021 8,90% C	TN0008000903	NC228	21				95,000	0,00 %	NC				95,000	0	0	0	
ENAT2 HASSAN21 APP	TN0008000853	NH226	21				100,000	0,00 %	NC				100,000	0	0	0	
ENAT32021 8,70%APP	TNZBXQU5RZ91	NA3F6	21				97,000	0,00 %	NC				97,000	0	0	0	
ENT32021T+2,45%APP	TNSUXW7EBUQ0	NA3V6	21				95,000	0,00 %	NC				95,000	0	0	0	
ENAT3 2021 8,80% B	TNYZO6UGUZ33	NB3F6	21				94,500	0,00 %	NC				94,500	0	0	0	
ENAT32021 T+2,55%B	TN5QHXZ8T348	NB3V6	21				100,000	0,00 %	NC				100,000	0	0	0	
ENAT3 2021 8,90% C	TN3QL5M1QLW6	NC3F8	21				100,000	0,00 %	NC				100,000	0	0	0	
ENAT32021 T+2,65%C	TNJP2LP1CVE1	NC3V8	21				100,000	0,00 %	NC				100,000	0	0	0	
ENAT3 HASSAN21 APP	TNE5I87AYZT5	NHA36	21				100,000	0,00 %	NC				100,000	0	0	0	
ENAT3 HASSAN2021 B	TNVSDML2VYJ5	NHB36	21				100,000	0,00 %	NC				100,000	0	0	0	
ENAT3 HASSAN2021 C	TNJQ3VIAM1R9	NHC38	21				100,000	0,00 %	NC				100,000	0	0	0	
ENAT1 2022 A 8,80%	TNPSLOPEJVO7	NAF27	21				95,000	0,00 %	NC				95,000	0	0	0	
ENAT1 2022A T+2,4%	TNLEGO8CKWX3	NAV27	21				92,500	0,00 %	NC				92,500	0	0	0	
ENAT1 2022 B 8,90%	TNHG2VXQ3BG0	NBF29	21				100,000	0,00 %	NC				100,000	0	0	0	
ENAT1 2022B T+2,5%	TN0OU20VQY55	NBV29	21				100,000	0,00 %	NC				100,000	0	0	0	
ENAT1 2022 C 9,10%	TN5XXZZ454U2	NCF32	21				100,000	0,00 %	NC				100,000	0	0	0	
ENAT1 2022CT+2,65%	TNQHMI7RIBR5	NCV32	21				100,000	0,00 %	NC				100,000	0	0	0	
ENAT1 HASSAN2022 A	TNCDR74CL701	NHA27	21				100,000	0,00 %	NC				100,000	0	0	0	
ENAT1 HASSAN2022 B	TNBBH9XIP394	NHB29	21				100,000	0,00 %	NC				100,000	0	0	0	
ENAT1 HASSAN2022 C	TNW11CNSIM5T4	NHC32	21				100,000	0,00 %	NC				100,000	0	0	0	
ENAT22022 9,25%APP	TNJ1M1ZAWYG5	NA2F7	21				99,000	0,00 %	NC				99,000	0	0	0	
ENT2 22 T+2,15%APP	TNQCK0BPZ5A4	NA2V7	21				100,000	0,00 %	NC				100,000	0	0	0	
ENAT2 2022 9,35% B	TNQVH85WZ2K2	NB2F9	21				101,750	0,00 %	NC				101,750	0	0	0	
ENAT22022 T+2,2% B	TNFOOWIRG8H7	NB2V9	21				100,000	0,00 %	NC				100,000	0	0	0	
ENAT2 2022 9,60% C	TNI9E02MTU05	NC2F2	21				100,700	0,00 %	NC				100,700	0	0	0	
ENAT2 2022T+2,40%C	TN11TIB0EPV4	NC2V2	21				100,000	0,00 %	NC				100,000	0	0	0	
ENAT2 HASSAN22 APP	TNM46OWVRP06	NH2A7	21				65,000	0,00 %	NC				65,000	0	0	0	
ENAT2 HASSAN2022 B	TNU9AUB15T16	NH2B9	21				100,000	0,00 %	NC				100,000	0	0	0	
ENAT2 HASSAN2022 C	TN714WHHNNW4	NH2C2	21				100,000	0,00 %	NC				100,000	0	0	0	
ENAT32022 9,25%APP	TNXNSU5ILB12	NA3F7	21				93,000	0,00 %	NC				93,000	0	0	0	
ENT3 22 T+2,15%APP	TNWL1ODSXXK1	NA3V7	21				99,000	0,00 %	NC				99,000	0	0	0	
ENAT3 2022 9,35% B	TNRRGVSCEDE36	NB3F9	21				100,170	0,00 %	NC				100,170	0	0	0	
ENAT32022 T+2,2% B	TN0JN6PVVH38	NB3V9	21				100,000	0,00 %	NC				100,000	0	0	0	
ENAT3 2022 9,60% C	TN44A4WPDZOC1	NC3F2	21				100,000	0,00 %	NC				100,000	0	0	0	
ENAT3 2022T+2,40%C	TNI2090I5G66	NC3V2	21				100,000	0,00 %	NC				100,000	0	0	0	
ENAT42022 9,35%APP	TNOAYHSVTHY1	NA4F7	21				99,000	0,00 %	NC				99,000	0	0	0	
ENT4 2022 T+2% APP	TN2MV0GUKOAS	NA4V7	21				100,750	0,00 %	NC				100,750	0	0	0	
ENAT4 2022 9,4% B	TNWRCVSYL730	NB4F9	21				96,000	0,00 %	NC				96,000	0	0	0	
ENAT42022T+2,05% B	TN7PM93UZP50	NB4V9	21				100,000	0,00 %	NC				100,000	0	0	0	
ENAT4 2022 9,60% C	TNEFT8MXXYZ3	NC4F2	21				100,000	0,00 %	NC				100,000	0	0	0	
ENAT4 2022T+2,25%C	TNVFSLG1FH4	NC4V2	21				100,000	0,00 %	NC				100,000	0	0	0	
ENAT4HASSAN2022APP	TNA3G5IE2961	NH4A7	21				100,000	0,00 %	NC				100,000	0	0	0	
ENAT4 HASSAN2022 C	TNQR5G236GA1	NH4C2	21				100,000	0,00 %	NC				100,000	0	0	0	
ENAT12023 9,75%APP	TN6DQ00JLT7	NAF28	21				97,000	0,00 %	NC				97,000	0	0	0	
ENT12023T+1,7% APP	TNBYTZTD19Z0	NAV28	21				91,000	0,00 %	NC				91,000	0	0	0	
ENAT1 2023 9,8% B	TNCGJF5TW027	NBF30	21				93,500	0,00 %	NC				93,500	0	0	0	
ENAT12023T+1,75% B	TN3C6DVEWM76	NBV30	21				100,000	0,00 %	NC				100,000	0	0	0	
ENAT1 2023 9,95% C	TNNTKTEOSCIW5	NCF33	21				99,000	0,00 %	NC				99,000	0	0	0	
ENAT1 2023T+1,95%C	TNHZAONAPWF9	NCV33	21				100,620	0,00 %	NC				100,620	0	0	0	
ENAT1HASSAN2023APP	TNJ77SUL9423	NHA28	21				100,000	0,00 %	NC				100,000	0	0	0	
ENAT1 HASSAN2023 B	TN36Q8OXFK87	NHB30	21				100,000	0,00 %	NC				100,000	0	0	0	

Séance du jour														Année 2025			
Valeur	Emetteur	Code ISIN	MNEMO	Groupe	Echanges	Quantité	Capitaux en TND	Clôture en %	Var. du Jour	Indicateur	VWAP Veille en %	VWAP en %	Var. VWAP	Ouverture en %	Echanges	Quantité	Capitaux en TND
BTE0930 5.85%AP20	BTE	TN0001300607	BE10B	21				100,000	0,00 %	NC				100,000	0	0	0
BTE0232 6.25%P20	BTE	TN0001300623	BE11F	21				100,000	0,00 %	NC				100,000	0	0	0
BTEB0127 11.5%P7-2	BTE	TN0001300680	BE9BF	21				100,000	0,00 %	NC				100,000	0	0	0
BTEB0127T+3.25P7-2	BTE	TN0001300698	BE9BV	21				100,000	0,00 %	NC				100,000	0	0	0
BSA0627 8.75% P5PP	BIAT	TN059Z110G78	B22AF	21				100,000	0,00 %	NC				100,000	0	0	0
BSA0627T+2.55%P5PP	BIAT	TN2XZZTDCR70	B22AV	21				100,000	0,00 %	NC				100,000	0	0	0
BSB0627 8.75% P5	BIAT	TNBLRFH96SL4	B22BF	21				100,130	0,00 %	NC				100,130	0	0	0
BSB0627T+2.55% P5	BIAT	TNUALDKV3BS3	B22BV	21				100,000	0,00 %	NC				100,000	0	0	0
BSC0627 9.15% IF5	BIAT	TNODT45XV9P9	B22CF	21				98,440	0,00 %	NC				98,440	0	0	0
BSC0627T+2.95% IF5	BIAT	TN9MG95I38K0	B22CV	21				91,720	0,00 %	NC				91,720	0	0	0
BSD0629 9.20% P7-2	BIAT	TN8J8QFA4123	B22DF	21				100,000	0,00 %	NC				100,000	0	0	0
BSD0629 T+3% P7-2	BIAT	TNGOJL11N67	B22DV	21				100,000	0,00 %	NC				100,000	0	0	0
BSE0629 9.45% IF7	BIAT	TNPZ2BZUFO23	B22EF	21				100,000	0,00 %	NC				100,000	0	0	0
BSE0629T+3.25% IF7	BIAT	TN4IAOG12753	B22EV	21				100,000	0,00 %	NC				100,000	0	0	0
BSF0632 9.60%P10-5	BIAT	TNGQ611JKPR4	B22FF	21				100,000	0,00 %	NC				100,000	0	0	0
BSF0632T+3.35P10-5	BIAT	TNDIUT047VF9	B22FV	21				100,180	0,00 %	NC				100,180	0	0	0
BSG0632 9.70% IF10	BIAT	TNFSFT39R800	B22GF	21				100,760	0,00 %	NC				100,760	0	0	0
BSG0632T+3.45%IF10	BIAT	TNHD4NKEWF69	B22GV	21				100,000	0,00 %	NC				100,000	0	0	0
BH SCO326 10.3P7-2	BH BANK	TN0001901115	B59CF	21				100,000	0,00 %	NC				100,000	0	0	0
BH SCO326T+2.6P7-2	BH BANK	TN0001901123	B59CV	21				100,000	0,00 %	NC				100,000	0	0	0
BHSA1026T+2.55P5-1	BH BANK	TNSH8NXC1WC4	BS21A	21				100,860	0,00 %	NC				100,860	0	0	0
BHSH1026T+2.7%INF5	BH BANK	TNIHW049ARG5	BS21B	21				100,000	0,00 %	NC				100,000	0	0	0
BH SC1028 9.1%P7-2	BH BANK	TNOPIDORGA6E	BS21C	21				99,970	0,00 %	NC				99,970	0	0	0
BHSD1028T+2.9%P7-2	BH BANK	TNA4HARL4UU5	BS21D	21				100,000	0,00 %	NC				100,000	0	0	0
STB0528T+1.75%AP20	STB	TN0002601003	STB8C	21				100,000	0,00 %	NC				100,000	0	0	0
STB0533 T+2.0%AP25	STB	TN0002601011	STB8D	21				100,000	0,00 %	NC				100,000	0	0	0
STB SC1126 11%P7-2	STB	TN0002601169	S91CF	21				100,150	0,00 %	NC				100,150	0	0	0
STBSC1126T+2.8P7-2	STB	TN0002601177	S91CV	21				100,000	0,00 %	NC				100,000	0	0	0
STBSD1126 11,5%IF7	STB	TN0002601185	SB91D	21				100,000	0,00 %	NC				100,000	0	0	0
STB SC0427 11%P7-2	STB	TN0002601219	S20CF	21				100,150	0,00 %	NC				100,150	0	0	0
STBSA0127 8.7% AP5	STB	TNWQSQOMZ65V8	S21AF	21				99,520	0,00 %	NC				99,520	0	0	0
STBSA0127T+2.3%AP5	STB	TN8X3GZLYOR8	S21AV	21				98,820	0,00 %	NC				98,820	0	0	0
STBSB0127 8.95%IF5	STB	TNTGLIP3KDL6	S21BF	21				100,000	0,00 %	NC				100,000	0	0	0
STBSB0127T+2.55IF5	STB	TN4UMLP967X2	S21BV	21				100,000	0,00 %	NC				100,000	0	0	0
STBSC0127 9.1% AP5	STB	TNXFR5BNBPM9	S21CF	21				100,000	0,00 %	NC				100,000	0	0	0
STBSC0127T+2.7%AP5	STB	TN2MYCP047G7	S21CV	21				100,000	0,00 %	NC				100,000	0	0	0
STBSD0127 9.35%IF5	STB	TNL6Z2LXMEP5	S21DF	21				100,000	0,00 %	NC				100,000	0	0	0
STBSE0127 8.7% AP5	STB	TNOR77XCOAH0	S21EF	21				100,000	0,00 %	NC				100,000	0	0	0
AB0528 7.0%AP20	AB	TN0003400330	AB58B	21				100,000	0,00 %	NC				100,000	0	0	0
AB SA0226 9% AP5PP	AB	TN0003400652	AB53A	21				100,000	0,00 %	NC				100,000	0	0	0
AB SB0226 9.2% AP5	AB	TN0003400660	AB53B	21				99,990	0,00 %	NC				99,990	0	0	0
ABSC0228 9.4%AP7-2	AB	TN0003400678	AB53C	21				100,000	0,00 %	NC				100,000	0	0	0
AB SA0428T+2.7P7-2	AB	TN0003400686	AB51A	21				100,000	0,00 %	NC				100,000	0	0	0
AB SB0431T+2.8AP10	AB	TN0003400694	AB51B	21				100,000	0,00 %	NC				100,000	0	0	0
ABSA1028 10.05%AP5	AB	TNDE9EH7SA12	AB3AF	21				100,000	0,00 %	NC				100,000	0	0	0
ABSA1028T+2.15%AP5	AB	TNL8PGUB9C93	AB3AV	21				100,000	0,00 %	NC				100,000	0	0	0
ABSC1030 10.2%P7-2	AB	TN5PTKYMCD13	AB3CF	21				100,000	0,00 %	NC				100,000	0	0	0
ABSC1030T+2.3%P7-2	AB	TNTMU1DJ45H4	AB3CV	21				100,000	0,00 %	NC				100,000	0	0	0
ABSD1030 10.3% IF7	AB	TN0GGA4FX47	AB3DF	21				100,000	0,00 %	NC				100,000	0	0	0
ABSD1030 T+2.4%IF7	AB	TNR3ZRJWC984	AB3DV	21				100,000	0,00 %	NC				100,000	0	0	0
ABSA1130T+1.65%AP5	AB	TNQK7QIECB53	AB55A	21				100,000	0,00 %	NC				100,000	0	0	0
ABSB1132T+1.75P7-2	AB	TNA3Z7AYXXX2	AB55B	21				100,000	0,00 %	NC				100,000	0	0	0
ATB0527T+1.75%AP20	ATB	TN0003600491	ATB7C	21				100,000	0,00 %	NC				100,000	0	0	0
ATB0532T+2.0%AP25	ATB	TN0003600509	ATB7D	21				100,000	0,00 %	NC				100,000	0	0	0
ATB0529 5.9%P20-5	ATB	TN0003600582	ATB82	21				100,000	0,00 %	NC				100,000	0	0	0
ATBSB0328T+2.1AP10	ATB	TN0003600657	ATB5B	21				100,000	0,00 %	NC				100,000	0	0	0
UIB0729 5.85%AP20	UIB	TN0003900248	UB91C	21				95,000	0,00 %	NC				95,000	0	0	0
UIB0831 6.3%P20	UIB	TN0003900263	U111B	21				91,600	0,00 %	NC				91,600	0	0	0
UIB0133 6.70% AP20	UIB	TN0003900305	UB21C	21				100,000	0,00 %	NC				100,000	0	0	0
BTk0230 5.85%P20	BTk	TN0004620142	BTk9D	21				100,000	0,00 %	NC				100,000	0	0	0
BTk0130 T+2.5% AP5	BTk	TN3Z8RRR997	BTk24	21				100,000	0,00 %	NC				100,000	0	0	0
WIBIC0626 10.75%P7	WIFACK INTERNATIONAL BANK	TN0007200199	WB19C	21				98,000	0,00 %	NC				98,000	0	0	0
WIB ID 0626 11%P7	WIFACK INTERNATIONAL BANK	TN0007200207	WB19D	21				100,000	0,00 %	NC				100,000	0	0	0
WIB A 0128 9.25%P5	WIFACK INTERNATIONAL BANK	TNR4CLXNS261	WB22A	21				100,000	0,00 %	NC				100,000	0	0	0
WIBB0130 9.75%P7-2	WIFACK INTERNATIONAL BANK	TN6K3B3UB12	WB22B	21				100,000	0,00 %	NC				100,000	0	0	0
WC0133 10.25%P10-2	WIFACK INTERNATIONAL BANK	TNMC9HTIB5A4	WB22C	21				100,000	0,00 %	NC				100,000	0	0	0
ABCB0627 11,5%P7-2	ABC TUNISIE	TN0007780075	AC20B	21				100,000	0,00 %	NC				100,000	0	0	0
TLFSB 0126 11%P7-2	TUNISIE LEASING ET FACTORING	TN0002102085	T85BF	21				100,600	0,00 %	NC				100,600	0	0	0
TLFSB 0126T+3%P7-2	TUNISIE LEASING ET FACTORING	TN0002102093	T85BV	21				100,000	0,00 %	NC				100,000	0	0	0
TL B0626 11.7%P7-2	TUNISIE LEASING ET FACTORING	TN0002102127	T91BF	21				102,630	0,00 %	NC				102,630	0	0	0
TLS S0126 10,25%P5	TUNISIE LEASING ET FACTORING	TN0002102143	T205F	21				100,000	0,00 %	NC				100,000	0	0	0
TLFA0426 9.70%AP5	TUNISIE LEASING ET FACTORING	TN0002102150	T211A	21				99,510	0,00 %	NC				99,510	0	0	0
TLF SA 1026 9.8%AP5	TUNISIE LEASING ET FACTORING	TNZSBU7F6WY7	T215A	21				100,880	0,00 %	NC				100,880	0	0	0
TLF 0427 9.6% AP5	TUNISIE LEASING ET FACTORING	TNYJL6N2AEP6	TL22F	21				100,440	0,00 %	NC				100,440	0	0	0
TLF0427 T+2.75%AP5	TUNISIE LEASING ET FACTORING	TNKU48FVZRH1	TL22V	21				100,000	0,00 %	NC				100,000	0	0	0
TLF 1027 10% AP5	TUNISIE LEASING ET FACTORING	TNXIY8MEDJE3	T222F	21				100,000	0,00 %	NC				100,000	0	0	0
TLF1027 T+2.75%AP5	TUNISIE LEASING ET FACTORING	TNR0099VZUY8	T222V	21				100,000	0,00 %	NC				100,000	0	0	0
TLF0428 10,55% AP5	TUNISIE LEASING ET FACTORING	TN99P72UERY9	TL231	21				100,000	0,00 %	NC				100,000	0	0	0
TLF0129 10,70% AP5	TUNISIE LEASING ET FACTORING	TNMGJHUZPRD0	TL23F	21				99,130	0,00 %	NC				99,130	0	0	0
TLF0129T+2.5%AP5	TUNISIE LEASING ET FACTORING	TNQYE48RCJT2	TL23V	21				100,000	0,00 %	NC				100,000	0	0	0
TLF0529 10,60% AP5	TUNISIE LEASING ET FACTORING	TN45CYEIVV5	TL24F	21				100,000	0,00 %	NC				100,000	0	0	0
TLF 0529T+2.5% AP5	TUNISIE LEASING ET FACTORING	TNUSNP2H8PH1	TL24V	21				100,000	0,00 %	NC				100,000	0	0	0
TLF0929 10,50% AP5	TUNISIE LEASING ET FACTORING	TNIEP08ZOLR6	T242F	21				100,000	0,00 %	NC				100,000	0	0	

0

Capitaux traités sur l'année en TND

Cotation électronique

Echanges Quantité Capitaux en TND

Répartition par catégorie de donneurs d'ordres

Achat Echanges Quantité Capitaux en TND Capitaux en %

Vente Echanges Quantité Capitaux en TND Capitaux en %

Cotation sur Panneaux : Les enchères

Echanges Quantité Capitaux en TND

Répartition par catégorie de donneurs d'ordres

Achat Echanges Quantité Capitaux en TND Capitaux en %

Vente Echanges Quantité Capitaux en TND Capitaux en %

Le Marché Hors Cote : Activité par valeur sur le système de cotation électronique

Séance du jour

Année 2025

Valeur	Code ISIN	MNEMO	Groupe	Echanges	Quantité	Capitaux en TND	Clôture	Var. du Jour	Indicateur	VWAP Veille	VWAP	Var. VWAP	Ouverture	Rendement annuel	Echanges	Quantité	Capitaux en TND
SITEX	TN0004300307	SITEX	13				2,550	2,82 %	H				2,410	5,81 %	0	0	0
STE TUN. DU SUCRE	TN0006170013	STS	13				9,600	0,00 %	NC				9,600	0,00 %	0	0	0
Total				0	0	0									0	0	0