

## Sommaire

## Page

**-Indicateurs de la séance & Activité des marchés**

2

**-Palmarès de la Séance**

3

**-Activité des marchés sur l'année**

4

**-Le Marché Principal**

5

· Activité sur l'année par compartiment et par groupe de cotation

5

· Activité détaillée par valeur

6

· Répartition du volume des transactions sur l'année par catégorie de donneurs d'ordres

8

**-Le Marché Obligataire**

10

**-Le Marché Hors-cote**

13

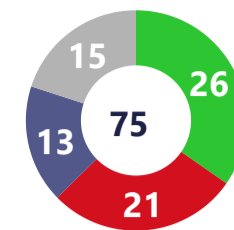
Capitaux traités en TND		
Séance du jour	Cumul annuel 2025	
83 843 616	5 276 608 946	50,05 %
Total	Total	
36 275 455	2 087 999 239	31,78 %
Cote : Titres de Capital	Cote : Titres de Capital	
2 232 048	931 806 446	494,63 %
Cote : Titres de créance	Cote : Titres de créance	
2 348	108 652 469	454,42 %
Hors Cote	Hors Cote	
45 333 766	2 127 793 430	21,31 %
Enregistrements	Enregistrements	
0	20 357 361	1030,14 %
Déclarations	Déclarations	

Quantités traitées		
Séance du jour	Cumul annuel 2025	
4 983 075	342 467 742	24,67 %
Total	Total	
1 714 725	243 397 579	33,36 %
Cote: Titres de capital	Cote: Titres de capital	
15 600	5 367 056	162,19 %
Cote: Titres de Créance	Cote: Titres de créance	
250	14 122 695	278,27 %
Hors Cote	Hors cote	
3 252 500	79 578 279	-7,90 %
Enregistrements	Enregistrements	
0	2 133	1662,81 %
Déclarations	Déclarations	

Nombre de Transactions		
Séance du jour	Cumul annuel 2025	
1 947	476 032	38,15 %
Total	Total	
1 904	470 689	39,29 %
Cote: Titres de capital	Cote: Titres de capital	
3	600	-58,76 %
Cote : Titres de créance	Cote : Titres de créance	
2	3 198	-12,38 %
Hors cote	Hors cote	
38	1 536	-0,71 %
Enregistrements	Enregistrements	
0	9	0,00 %
Déclarations	Déclarations	

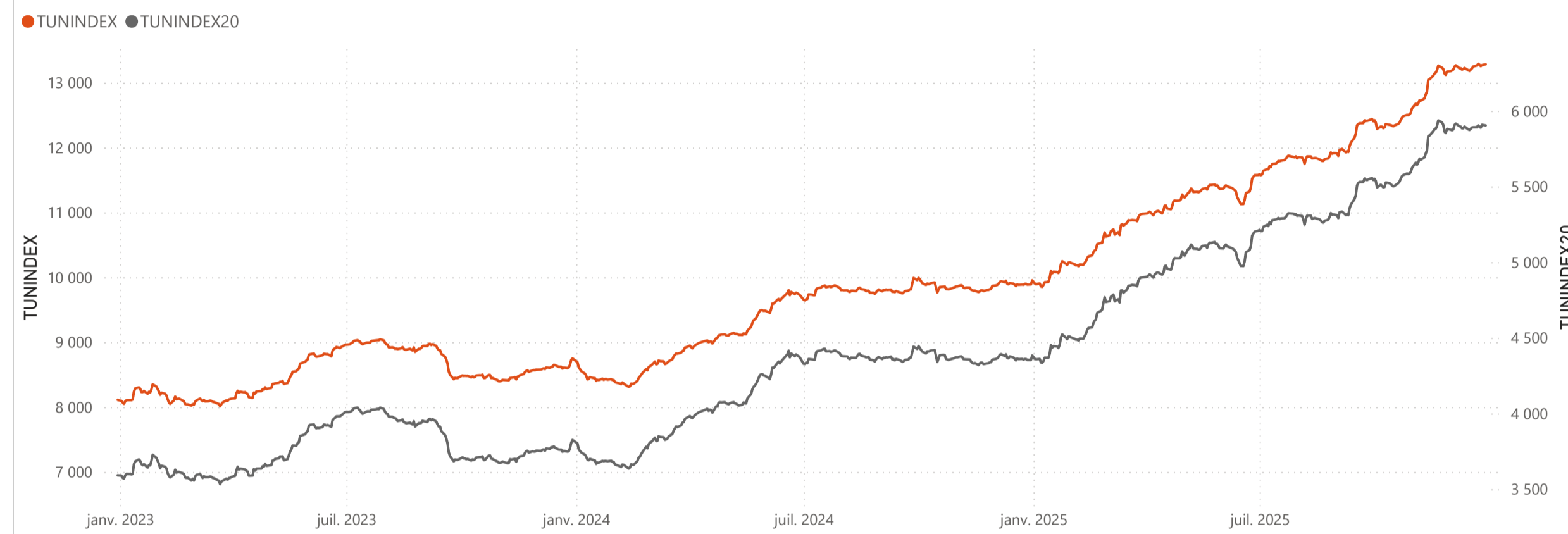
Cap. Boursière en MD	
34 252	
0,15 %	29,41 %
Var. Jour	Var. annuelle

Marchés	Echanges Bloc	Quantité Bloc	Capitaux Bloc	Echanges	Quantité	Capitaux en TND
Marché Principal	5	1 102 297	26 351 372	1 904	1 714 725	36 275 455

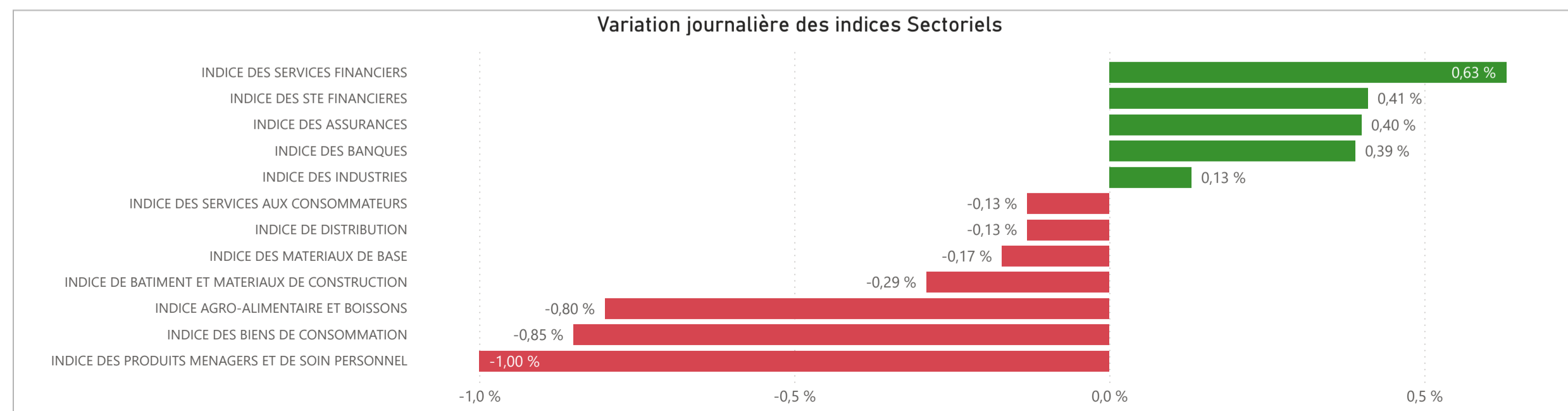


● Housse ● Baisse ● Inchangé ● NC ● Suspendu

TUNINDEX	0,10 %	33,45 %	Plus haut de l'année	Plus bas de l'année	TUNINDEX20	-0,07 %	34,65 %	Plus haut de l'année	Plus bas de l'année
13 283,35	Var. du Jour	Var. année	13 291,00	9 852,65	5 903,22	Var. du Jour	Var. année	5 935,85	4 334,94
			23/12/2025	08/01/2025				21/11/2025	08/01/2025



INDICES SECTORIELS	Indice du Jour	Indice Veille	Var. du Jour	Var. sur l'année	Poids dans TUNINDEX	Plus haut de l'année	Plus bas de l'année
INDICE DES STE FINANCIERES	10 301,34	10 259,63	0,41 %	37,83 %	61,81 %	21/11/2025	10 458,74
INDICE DES BANQUES	9 563,80	9 526,45	0,39 %	38,01 %	53,90 %	21/11/2025	9 809,22
INDICE DES ASSURANCES	19 359,22	19 281,21	0,40 %	27,26 %	4,41 %	24/12/2025	19 667,00
INDICE DES SERVICES FINANCIERS	18 511,14	18 394,83	0,63 %	48,01 %	3,51 %	11/12/2025	18 602,00
INDICE DES SERVICES AUX CONSOMMATEURS	4 956,19	4 962,56	-0,13 %	58,43 %	3,75 %	18/12/2025	4 996,30
INDICE DE DISTRIBUTION	7 808,45	7 818,49	-0,13 %	58,43 %	3,75 %	18/12/2025	7 871,65
INDICE DES BIENS DE CONSOMMATION	11 152,31	11 247,71	-0,85 %	37,91 %	21,74 %	23/12/2025	11 284,87
INDICE AGRO-ALIMENTAIRE ET BOISSONS	13 758,49	13 869,70	-0,80 %	39,51 %	16,58 %	23/12/2025	13 975,10
INDICE DES PRODUITS MENAGERS ET DE SOIN PERSONNEL	3 528,86	3 564,38	-1,00 %	32,94 %	5,17 %	26/12/2025	3 564,38
INDICE DES INDUSTRIES	1 793,14	1 790,89	0,13 %	-2,40 %	8,46 %	14/02/2025	1 868,46
INDICE DE BATIMENT ET MATERIAUX DE CONSTRUCTION	775,73	777,98	-0,29 %	-4,27 %	3,39 %	14/01/2025	838,63
INDICE DES MATERIAUX DE BASE	6 701,62	6 712,91	-0,17 %	31,24 %	2,39 %	14/08/2025	7 182,74



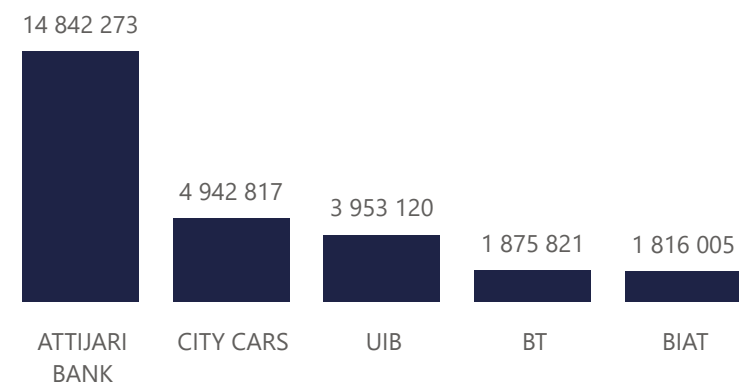
# Le Marché Principal : Palmarès de la séance ( Top 5 )

Séance n°246 du lundi 29 décembre 2025

## Valeurs les plus actives

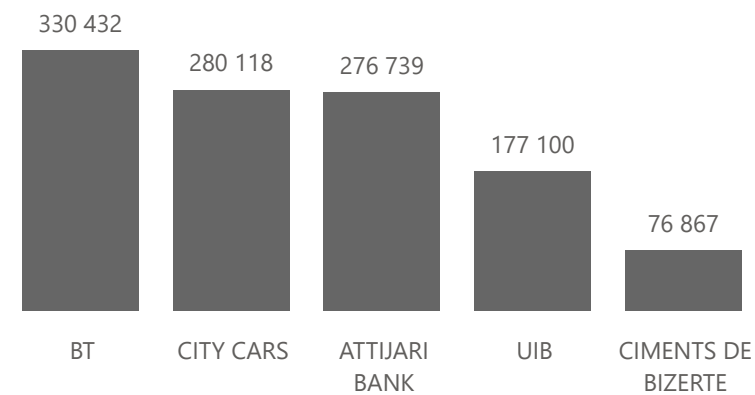
Valeur	Compartiment	Groupe	Capitaux en TND
ATTIJARI BANK	A	11	14 842 273
CITY CARS	A	11	4 942 817
UIB	A	11	3 953 120
BT	A	11	1 875 821
BIAT	A	11	1 816 005

### Capitaux en TND



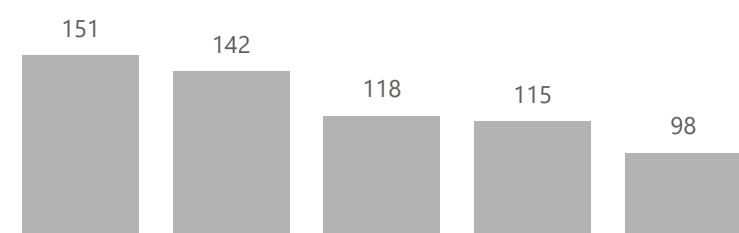
Valeur	Compartiment	Groupe	Quantité
BT	A	11	330 432
CITY CARS	A	11	280 118
ATTIJARI BANK	A	11	276 739
UIB	A	11	177 100
CIMENTS DE BIZERTE	S	99	76 867

### Quantité



Valeur	Compartiment	Groupe	Echanges
POULINA GP HOLDING	A	11	151
UNIMED	A	11	142
SFBT	A	11	118
AMEN BANK	A	11	115

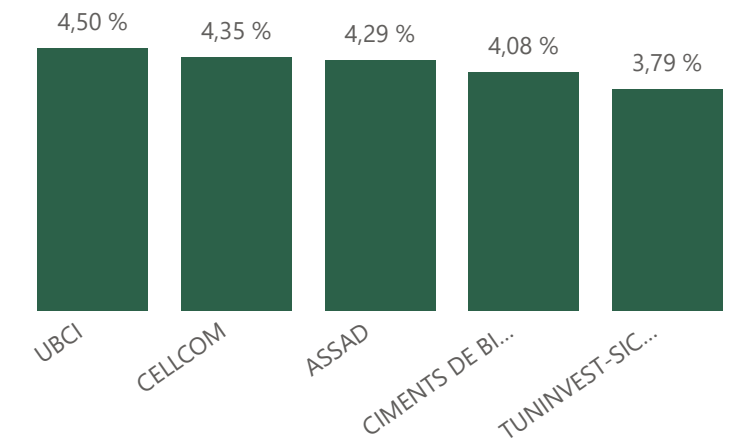
### Echanges



## Principaux écarts

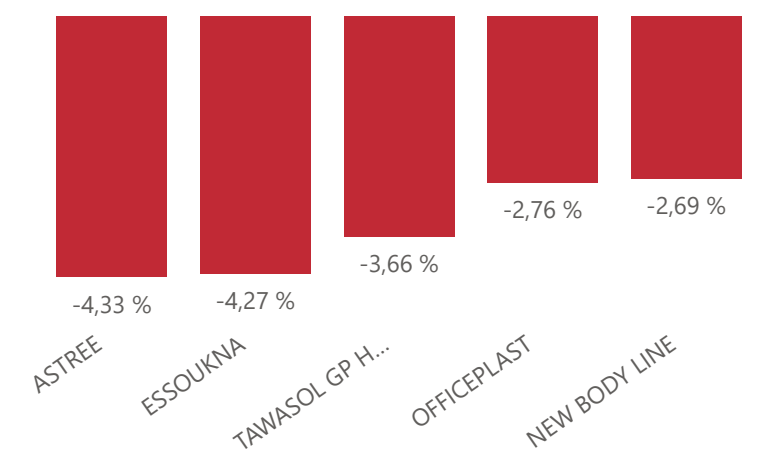
Valeur	Groupe	Cours de Clôture	Var. du Jour
UBCI	12	33,440	4,50 %
CELLCOM	12	3,120	4,35 %
ASSAD	99	3,160	4,29 %
CIMENTS DE BIZERTE	99	0,510	4,08 %
TUNINVEST-SICAR	12	40,490	3,79 %

### Top 5 hausses



Valeur	Groupe	Cours de Clôture	Var. du Jour
ASTREE	12	44,010	-4,33 %
ESSOUKNA	12	3,140	-4,27 %
TAWASOL GP HOLDING	99	0,790	-3,66 %
OFFICEPLAST	12	1,760	-2,76 %
NEW BODY LINE	11	3,980	-2,69 %

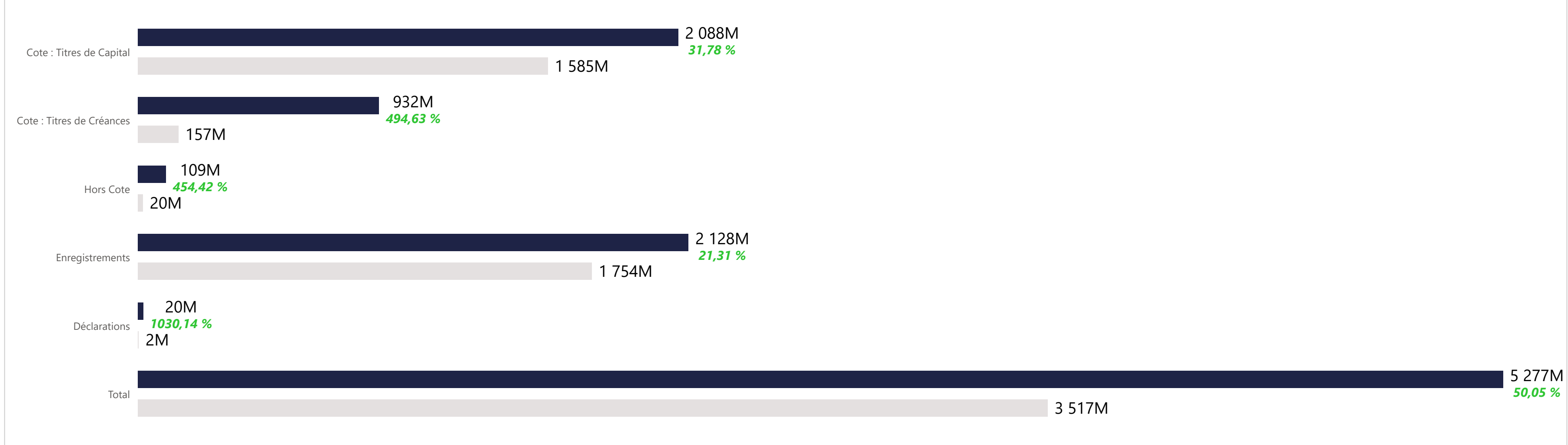
### Top 5 baisses



Marchés	Echanges cumulés 2025	Echanges cumulés 2024	Variation	Quantité cumulée 2025	Quantité cumulée 2024	Variation	Capitaux cumulés 2025 en TND	Capitaux cumulés 2024 en TND	Variation
Cote : Titres de Capital	470 689	337 920	39,29 %	243 397 579	182 514 788	33,36 %	2 087 999 239	1 584 514 401	31,78 %
Cote : Titres de Créances	600	1 455	-58,76 %	5 367 056	2 047 007	162,19 %	931 806 446	156 704 320	494,63 %
Hors Cote	3 198	3 650	-12,38 %	14 122 695	3 733 464	278,27 %	108 652 469	19 597 498	454,42 %
Enregistrements	1 536	1 547	-0,71 %	79 578 279	86 408 634	-7,90 %	2 127 793 430	1 753 982 218	21,31 %
Déclarations	9	9	0,00 %	2 133	121	1662,81 %	20 357 361	1 801 313	1030,14 %
Total	476 032	344 581	38,15 %	342 467 742	274 704 014	24,67 %	5 276 608 946	3 516 599 750	50,05 %

### Evolution des capitaux traités en TND 2025/2024

● Capitaux 2025 ● Capitaux 2024



2 087 999 239

Capitaux traités en TND

Marché	Echanges	Quantité	Capitaux en TND
Cote : Titres de Capital	470 689	243 397 579	2 087 999 239

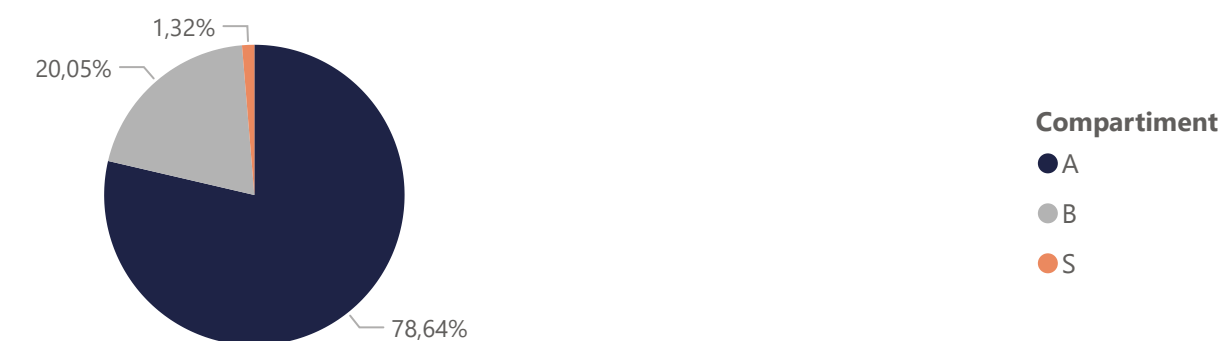
Répartition du volume entre Carnet d'ordres central et Marché de blocs

Marché	Echanges	Quantité	Capitaux en TND	Capitaux en %
Carnet d'ordres Central	470 548	179 385 791	1 544 621 757	73,98%
Marché de Blocs	141	64 011 788	543 377 482	26,02%
<b>Total</b>	<b>470 689</b>	<b>243 397 579</b>	<b>2 087 999 239</b>	<b>100,00%</b>



Répartition du volume par Compartiment

Compartiment	Echanges	Quantité	Capitaux en TND	Capitaux en %
A	308 687	168 167 613	1 641 945 999	78,64%
B	138 359	50 004 592	418 579 291	20,05%
S	23 643	25 225 374	27 473 950	1,32%
<b>Total</b>	<b>470 689</b>	<b>243 397 579</b>	<b>2 087 999 239</b>	<b>100,00%</b>



Répartition du volume par Groupe de cotation

Groupe de cotation	Echanges	Quantité	Capitaux en TND	Capitaux en %
11	403 316	192 981 313	1 901 089 105	91,05%
12	22 755	23 752 260	144 910 489	6,94%
99	23 094	25 220 826	27 473 795	1,32%
32	21 524	1 443 180	14 525 850	0,70%
<b>Total</b>	<b>470 689</b>	<b>243 397 579</b>	<b>2 087 999 239</b>	<b>100,00%</b>



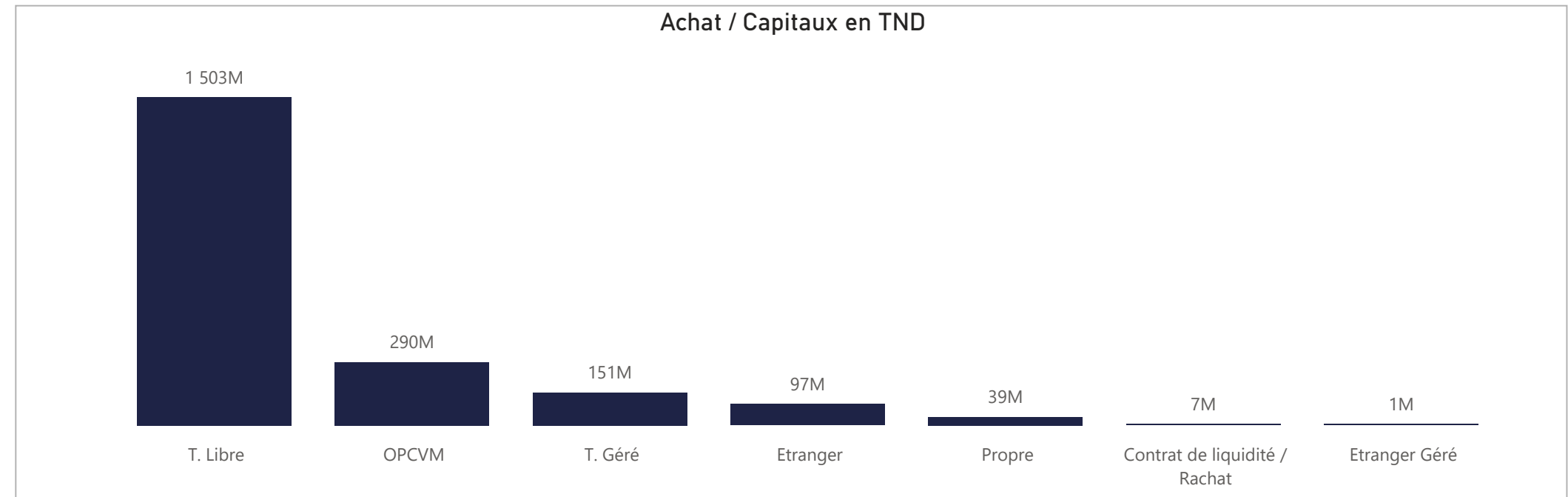
Séance du jour																			Année 2025											
SECTEUR/VALEUR	Code ISIN	MNEMO	Compartiment	Groupe	Mode de Cotation	Titres Admis	Cap. Boursière en MD	Cap. B En %	Echanges Bloc	Quantité Bloc	Capitaux Bloc en TND	Echanges	Quantité	Capitaux en TND	Clôture	Var. du Jour	Indicateur	VWAP Veille	VWAP	Var. VWAP	Ouverture	Rendement annuel	Echanges Bloc	Quantité Bloc	Capitaux Bloc en TND	Echanges	Quantité	Capitaux en TND		
<b>BANQUES</b>						<b>868 256 529</b>	<b>15 184,07</b>	<b>44,33 %</b>	<b>3</b>	<b>767 755</b>	<b>20 423 551</b>	<b>448</b>	<b>924 319</b>	<b>24 646 100</b>									<b>21</b>	<b>5 668 083</b>	<b>103 802 169</b>	<b>93 723</b>	<b>42 729 856</b>	<b>569 990 008</b>		
BIAT	TN0001800457	BIAT	A	11	Continu	40 800 000	4 426,80	12,92 %				58	16 700	1 816 005	108,500	0,00 %		108,708	108,743	0,03 %				93,830	22,03 %		9 636	761 536	76 313 910	
ATTIJARI BANK	TN0001600154	TJARI	A	11	Continu	50 000 000	3 345,00	9,77 %	1	274 392	14 685 460	33	276 739	14 842 273	66,900	0,38 %		66,218	66,814	0,90 %				5	910 151	45 242 313	14 061	2 190 703	125 701 994	
AMEN BANK	TN0003400058	AB	A	11	Continu	34 920 000	1 721,21	5,03 %				115	19 899	971 997	49,290	0,18 %		48,978	48,847	-0,27 %				5	351 107	15 541 543	19 228	3 493 232	146 298 844	
BT	TN0002200053	BT	A	11	Continu	270 000 000	1 692,90	4,94 %	1	316 363	1 787 451	63	330 432	1 875 821	6,270	-0,63 %		6,329	6,281	-0,76 %				4	3 230 845	18 218 920	8 991	9 591 705	53 282 079	
UIB	TN0003900107	UIB	A	11	Continu	32 560 000	807,49	2,36 %	1	177 000	3 950 640	3	177 100	3 953 120	24,800	2,90 %		24,058	24,800	3,08 %				6	1 106 231	23 474 162	1 652	1 886 730	40 748 108	
BNA	TN0003100609	BNA	A	11	Continu	64 000 000	773,76	2,26 %				69	63 761	769 551	12,090	0,83 %		11,954	12,069	0,96 %				8,180	60,02 %		13 017	5 247 217	51 066 557	
UBCI	TN0002400055	UBCI	A	12	Fixing	20 001 529	668,85	1,95 %				2	6 529	218 330	33,440	4,50 %		32,000	33,440	4,50 %				1	69 749	1 325 231	708	284 067	6 607 167	
STB	TN0002600955	STB	A	11	Continu	155 375 000	637,04	1,86 %				31	7 377	30 068	4,100	2,24 %		4,010	4,076	1,65 %							13 955	7 450 488	23 735 793	
BH BANK	TN0001900604	BH	A	11	Continu	47 600 000	494,09	1,44 %				4	10 697	111 040	10,380	2,77 %		10,193	10,380	1,83 %							2 301	901 352	9 066 979	
ATB	TN0003600350	ATB	A	11	Continu	122 000 000	380,00	1,11 %				69	14 925	56 651	3,800	1,06 %		3,728	3,796	1,82 %							8 640	10 609 366	35 596 490	
WIFACK INT BANK	TN0007200017	WIFAK	A	11	Continu	30 000 000	233,40	0,68 %				1	160	1 245	7,780	0,00 %			7,780								504	75 975	638 957	
BTE (ADP)	TN0001300557	BTE	B	12	Fixing	1 000 000	3,54	0,01 %				0	0	0	3,540	0,00 %	NC	3,540									1 030	237 485	933 129	
<b>AGRO ALIMENTAIRE ET BOISSONS</b>						<b>571 727 409</b>	<b>8 182,96</b>	<b>23,89 %</b>	<b>1</b>	<b>55 208</b>	<b>1 000 369</b>	<b>311</b>	<b>101 882</b>	<b>1 665 830</b>									<b>62</b>	<b>9 840 124</b>	<b>141 113 703</b>	<b>66 044</b>	<b>32 341 889</b>	<b>451 263 524</b>		
POULINA GP HOLDING	TN0005700018	PGH	A	11	Continu	180 003 600	3 330,07	9,72 %	1	55 208	1 000 369	151	70 402	1 280 891	18,500	0,60 %		18,313	18,463	0,82 %				41	4 480 606	67 840 781	22 495	13 855 375	203 346 890	
SFBT	TN0001100254	SFBT	A	11	Continu	268 125 000	3 271,13	9,55 %				118	28 108	342 146	12,200	-1,05 %		12,179	12,173	-0,05 %				16	4 865 605	63 408 554	19 404	13 364 835	166 961 112	
DELICE HOLDING	TN0007670011	DH	A	11	Continu	109 814 524	1 378,17	4,02 %				38	3 220	40 557	12,550	-1,95 %		12,837	12,595	-1,89 %				5	493 913	9 864 369	16 239	3 334 750	59 660 791	
LAND OR	TN0007510019	LNDOR	B	11	Continu	13 784 285	203,59	0,59 %				4	152	2 235	14,770	-0,14 %		14,798	14,705	-0,63 %							7 906	1 786 929	21 294 731	
<b>DISTRIBUTION</b>						<b>194 111 628</b>	<b>1 983,25</b>	<b>5,79 %</b>	<b>1</b>	<b>279 334</b>	<b>4 927 452</b>	<b>77</b>	<b>302 131</b>	<b>5 226 117</b>									<b>19</b>	<b>9 120 155</b>	<b>95 981 155</b>	<b>31 736</b>	<b>18 205 196</b>	<b>179 184 588</b>		
ENNAKL AUTOMOBILES	TN0007410012	NAKL	A	11	Continu	30 000 000	452,40	1,32 %				6	144	2 148	15,080	-0,13 %		14,804	14,920	0,78 %				1	117 088	1 461 258	2 253	406 224	5 391 531	
ARTES	TN0007300015	ARTES	A	11	Continu	38 250 000	445,61	1,30 %				16	14 869	173 074	11,650	0,00 %		11,576	11,640	0,55 %				4	3 923 735	31 791 039	6 051	5 776 997	51 491 850	
CITY CARS	TN0007550015	CITY	A	11	Continu	18 000 000	352,80	1,03 %	1	279 334	4 927 452	17	280 118	4 942 817	19,600	-0,41 %		19,519	19,598	0,40 %				1	279 334	4 927 452	3 312	758 962	12 626 616	
SMART TUNISIE	TNQPQXRODTH8	SMART	B	11	Continu	10 123 443	191,23	0,56 %				10	4 856	91 741	18,890	-0,32 %		18,935	18,892	-0,23 %				2	460 000	5 612 000	6 352	1 687 789	23 903 547	
MAGASIN GENERAL	TN0006440010	MAG	B	12	Fixing	15 777 070	157,61	0,46 %				0	0	0	9,990	0,00 %	NC	9,990						5	3 258 775	25 807 565	663	3 314 668	26 286 868	
MONOPRIX	TN0001000108	MNP	B	12	Fixing	25 345 736	154,10	0,45 %				8	572	3 478	6,080	-0,33 %		6,100	6,080	-0,33 %							1 005	854 282	4 803 811	
SOTUMAG	TN0006580013	MGR	B	11	Continu	13 200 000	118,80	0,35 %				8	341	3 053	9,000	0,56 %		8,979	8,954	-0,28 %							2 416	692 351	5 001 142	
STA	TNNGTFLC2986	STA	B	11	Continu	2 000 000	74,60	0,22 %				7	179	6 681	37,300	0,08 %		36,913	37,325	1,12 %				6	1 081 223	26 381 841	5 033	1 879 690	46 583 862	
UADH	TN0007690019	UADH	S	99	Fixing	36 953 847	22,17	0,06 %				0	0	0	0,600	0,00 %	NC	0,600									2 317	1 845 909	948 555	
CELLCOM	TN0007590011	CELL	B	12	Fixing	4 461 532	13,92	0,04 %				5	1 052	3 124	3,120	4,35 %	H	2,990	2,970	-0,67 %							2 334	988 324	2 146 807	
<b>ASSURANCE</b>						<b>155 551 793</b>	<b>1 937,47</b>	<b>5,66 %</b>	<b>0</b>	<b>0</b>	<b>0</b>	<b>192</b>	<b>51 368</b>	<b>1 943 882</b>								<b>7</b>	<b>1 671 822</b>	<b>24 627 192</b>	<b>14 233</b>	<b>6 623 893</b>	<b>78 547 392</b>			
STAR	TN0006060016	STAR	A	12	Fixing	10 000 003	611,00	1,78 %				60	28 935	1 767 929	61,100	0,89 %		61,100	61,100	0,00 %				4	37 736	7 910 365	2 393	157 624	25 664 418	
BNA ASSURANCES	TN0007680010	BNASS	A	11	Continu	87 391 790	275,28	0,80 %				57	4 732	14 765	3,150	0,00 %		3,130	3,120	-0,32 %							4 400	1 730 961	5 949 854	
ASTREE	TN0003000452	AST	A	12	Fixing	6 000 000	264,06	0,77 %				1	1	44	44,010	-4,33 %		46,000	44,010	-4,33 %				1	34 086	1 516 827	195	49 801	2 227 507	
ASSUR MAGHREBIA	TN0007830011	ASSMA	A	12	Fixing	4 500 000	254,25	0,74 %				2	26	1 469	56,500	0,00 %		56,500	56,500	0,00 %							1 342	179 869	9 292 024	
TUNIS RE	TN0007380017	TRE	B	11	Continu	20 000 000	193,80	0,57 %				51	14 376	137 193	9,690	2,00 %		9,497	9,543	0,48 %				2	1 600 000	15 200 000	1 627	2 031 319	18 877 315	
ASSU MAGHREBIA VIE	TNDKJ8068X14	AMV	B	11	Continu	25 000 000	171,50	0,50 %				21	3 298	22 482	6,860	2,24 %		6,704	6,817	1,69 %							4 233	2 445 397	14 718 856	
BH ASSURANCE	TN0006550016	BHASS	B	12	Fixing	2 660 000	167,58	0,49 %				0	0	0	63,000	0,00 %	NC										43	28 922	1 817 418	
<b>SERVICES FINANCIERS</b>						<b>131 016 000</b>	<b>1 430,72</b>	<b>4,18 %</b>	<b>0</b>	<b>0</b>	<b>0</b>	<b>101</b>	<b>10 139</b>	<b>157 811</b>								<b>3</b>	<b>12 299 801</b>	<b>26 980 653</b>	<b>21 406</b>	<b>19 042 583</b>	<b>114 896 567</b>			
SPDIT - SICAF	TN0001400704	SPDIT	A	11	Continu	28 000 000	352,80	1,03 %				5	85	1 071	12,600	-0,71 %		12,690	12,601	-0,70 %								1 875	533 446	6 634 246
TUNISIE LEASING F	TN0002100907	TLS	B	11	Continu	10 800 000	352,40	1,03 %				18	1 416	45 833	32,630	0,77 %		32,383	32,368	-0,05 %				1	34 481	1 006 845	8 385	1 678 706	43 097 731	

Séance du jour										Année 2025		
Secteur / Emetteur / Valeur	Code ISIN	MNEMO	Groupe	Echanges	Quantité	Capitaux en TND	Dernier cours	Indicateur	Echanges	Quantité	Capitaux en TND	
<b>TECHNOLOGIE</b>												
<b>TELNET HOLDING</b>												
TUN DA 1/10 010719	TN0007440035	TLN19	32					NC	39	135	71	
<b>BANQUES</b>												
<b>ATTIJARI BANK</b>												
TJARI - (Da)	TN0001600162	TJADA	32					NC	17	83	286	
TJARI - Da39	TN0001600261	TJA39	32					NC	1	11	24	
TJARIDA1/40 250518	TN0001600501	TJA18	32					NC	302	3 118	4 566	
TJARIDA4/21 300425	TN823JXM7775	TJA25	32					NC	10 342	1 254 943	14 287 814	
<b>BIAT</b>												
BIAT Da32 4/60	TN0001800465	BIA32	32					NC	3	64	634	
BIAT Da36 1/24	TN0001800507	BIA36	32					NC	103	792	3 019	
BIAT DA1/20 290620	TN0001800622	BIA20	32					6,700	271	1 388	5 806	
BIAT DA1/7 291124	TN633R178F70	BIA24	32	3	10	16	224	14,030	1 053	2 946	36 347	
<b>BH BANK</b>												
BQ HABITAT (Da)	TN0001900612	BHDA	32					NC	5	12	3	
BH Da 1/20 150999	TN0001900679	BH12	32					NC	3	16	15	
BH Da1/25 14022000	TN0001900711	BH14	32					NC	6	57	9	
BHDA 1/15 28052007	TN0001900778	BHDA7	32					NC	4	14	16	
BH DA 1/3 270715	TN0001900901	BH15	32					NC	18	24	67	
BH DA 1/5 171117	TN0001900992	BH17	32					NC	34	79	89	
<b>BT</b>												
BQ DE TSIE - Da	TN0002200103	BTDA	32					NC	9	25	83	
BT Da 3/10 170599	TN0002200210	BT149	32					NC	13	47	156	
BT Da1/7(12/01)	TN0002200251	BT154	32					NC	18	41	464	
BT Da 1/2 23052005	TN0002200319	BT046	32					NC	12	26	231	
BT Da 1/2 10/06/09	TN0002200327	BTDA9	32					NC	13	23	207	
BT Da 1/3 280613	TN0002200335	BT13	32					NC	37	61	214	
BT DA 1/4 03062016	TN0002200343	BT16	32					NC	65	157	249	
BT DA 1/5 04052018	TN0002200350	BT18	32					NC	84	293	354	
BT DA 1/5 10052022	TNYHLWKDE9D7	BT22	32					NC	156	660	506	
<b>UBCI</b>												
UBCI Da 1/6 010900	TN0002400570	UBC00	32					NC	13	22	185	
UBCI Da 3/7 010704	TN0002400646	UBC04	32					NC	15	19	224	
UBCI Da 1/2 150710	TN0002400653	UBC10	32					NC	0	0	0	
UBCI Da8/33 141013	TN0002400695	UBC13	32					NC	53	379	1 568	
<b>BNA</b>												
BNA Da 1/10 040509	TN0003100633	BNA09	32					NC	5	11	13	
BNA DA 1/10 200618	TN0003100740	BNA18	32	1	4		7	1,640	20	42	31	
BNA DA 1/55 150419	TN0003100815	BNA19	32					NC	42	643	164	
<b>AB</b>												
AB Da 26 3/37	TN0003400108	AB26	32					NC	28	187	1 160	
AB Da 29 3/40	TN0003400116	AB29	32					NC	0	0	0	
AB Da 34 2/59	TN0003400157	AB34	32					NC	8	171	194	
AB Da 1/27	TN0003400207	ABA38	32					NC	4	60	133	
ABDA 1/14 11122007	TN0003400272	ABDA7	32					NC	5	18	75	
AB Da 3/37 281209	TN0003400371	ABDA9	32					NC	26	317	2 013	
AB Da 1/10 110613	TN0003400454	AB13	32					NC	12	23	114	
AB DA1/20 0802016	TN0003400512	AB16	32					NC	20	85	228	
AB DA1/25 300617	TN0003400579	AB17	32					NC	65	719	1 177	
AB DA 1/7 12102023	TNMY01P1210A7	AB23	32					NC	98	476	2 228	
AB DA 2/13 281024	TN66JFM5A518	AB24	32	3	10	60	6,010		384	1 843	10 381	
<b>ATB</b>												
ATBDA1/7 09/11/05	TN0003600434	ATBDA	32					NC	2	15	6	
ATB Da 1/10 151208	TN0003600517	ATB08	32					NC	2	5	0	
ATB Da 1/16 161210	TN0003600616	ATB10	32					NC	7	39	3	
<b>WIFAK INTERNATIONAL BANK</b>												
WIFAK DA1/2 121015	TN0007200132	WIF15	32					NC	2	2	0	
<b>ASSURANCE</b>												
<b>ASTREE</b>												
ACT DA 1/2 140817	TN0003000528	AST17	32					NC	0	0	0	
<b>STAR</b>												
STAR DA 7/6 221225	TN17FVNGCJ77	STAR5	32	2	2	124	61,910		102	640	45 747	
<b>BNA ASSURANCES</b>												
AMI DA 1/4 110817	TN0007680044	AMI17	32					NC	1	2	2	
AMI DA27/35 241120	TN0007680051	AMI20	32					NC	37	355	718	
<b>SERVICES FINANCIERS</b>												
<b>SPDIT SICAF</b>												
SPDIT DA 1/24 3512	TN0001400720	SPD12	32					NC	4	17	0	
<b>TUNISIE LEASING ET FACTORING</b>												
TUN. LEAS. (Da 10)	TN0002100915	TLSDA	32					NC	1	1	3	
TLS Da 1/4	TN0002100956	TL001	32					NC	2	2	21	
TLS Da 1/5 02012021	TN0002100980	TL002	32					NC	0	0	0	
TLS Da 1/6 161812031	TN0002101012	TL503	32					NC	0	0	0	
TLS Da 1/7 07061204	TN0002101061	TL504	32					NC	0	0	0	
TLS Da1/55 010307	TN0002101152	TL507	32					NC	2	11	8	
TLS Da 1/56 030308	TN0002101210	TL508	32					NC	4	13	7	
TLS Da 1/57 020309	TN0002101319	TL509	32					NC	3	15	9	
TLS Da 1/68 301209	TN0002101392	TL592	32					NC	21	120	43	
TLS Da 1/69 010210	TN0002101400	TL510	32					NC	15	116	49	
TLS Da 3/80 010213	TN0002101590	TL513	32					NC	49	699	586	
TL DA3/83 10022014	TN0002101749	TL514	32					NC	50	934	798	
TL DA2/43 02022015	TN0002101814	TL515	32					NC	32	379	262	
TLS DA1/23 010719	TN0002102044	TL519	32					NC	94	775	588	
<b>CIL</b>												
CIL DA 2007 1/4	TN0004201042	CIL07	32					NC	0	0	0	
CIL Da 1/5 301208	TN0004201117	CIL08	32					NC	1	3	38	
CIL Da 1/3 110610	TN0004201216	CIL10	32					NC	2	3	44	
CIL Da 1/4 030611	TN0004201281	CIL11	32					NC	5	5	40	
CIL DA2/5 15052023	TNEOEJKAP2R7	CIL23	32					NC	11	20	180	
<b>ATL</b>												
ATL Da 1/5 290808	TN0004700266	ATL08	32					NC	0	0	0	
ATL Da 2/17 110122	TN0004700472	ATL12	32					NC	17	144	78	
<b>ATTIJARI LEASING</b>												
ATTIJARI LS ROMPU	TN0006610141	TJLR	32					NC	0	0	0	
TJL DA 3/1 210717	TN0006610448	TJL17	32					NC	44	349	1 281	
<b>BH LEASING</b>												
ML DA 1/4 250515	TN0006720072	ML15	32					NC	12	42	23	
<b>HANNIBAL LEASE</b>												
HL DA 1/10 180817	TN0007310378	HL17	32					NC	10	53	40	
HL DA37/100 090720	TN0007310519	HL20	32					NC	42	1 498	3 706	
<b>TELECOMMUNICATIONS</b>												
<b>SOTETEL</b>												
SOTETEL Da1/6	TN0006530059	SOT01	32					NC	0	0	0	
SOT Da 1/5 010102	TN0006530067	SOT02	32					NC	0	0	0	
SOT Da 1/5 010703	TN0006530075	SOT03	32					NC	1	1	1	
SOT Da 1/10 150704	TN0006530083	SOT04	32					NC	7	22	12	
SOT Da1/23 010906	TN0006530091	SOT06	32					NC	5	38	6	
<b>DISTRIBUTION</b>												
<b>MONOPRIX</b>												
MONOPRIX Da	TN0001000116	MNPDA	32					NC	5	19	26	
MNP Da 1/2 100611	TN0001000124	MNP11	32					NC	9	9	7	
MNP Da 1/5 040612	TN0001000132	MNP12	32					NC	14	20	12	
MNP Da 1/5 160615	TN0001000140	MNP15	32					NC	15	40	14	
<b>MAGASIN GENERAL</b>												
MAG GEN Da 1/2	TN0006440028	MGDA4	32					NC	0	0	0	
<b>SOTUMAG</b>												
MGR Da1/3 050710	TN0006580021	MGR10	32					NC	8	9	23	
MGR DA 1/10 201217	TN0006580039	MGR17	32					NC	15	35	24	
<b>ARTES</b>												
ARTES Da1/4 230712	TN0007300023	ART12	32					NC	19	36	47	
ARTES Da1/5 040313	TN0007300031	ART13	32					NC	39	71	119	
<b>CITY CARS</b>												
CITY DA1/3 230919	TN0007550023	CTV19	32	1	2	14	7,000		24	31	173	
<b>SMART TUNISIE</b>												
SMART DA1/5 070623	TN71DY8X6058	SMT23	32					NC	206	579	910	
SMART DA1/6 111124	TN7PHUM59GW2	SMT24	32					NC	331	1 361	2 446	
<b>VOYAGE ET LOISIRS</b>												
<b>TUNISAIR</b>												
TUNISAIR - Da 01	TN0001200419	TAIDA	32	2	23	8	0,350		23	115	29	
TUNISAIR - Da 04	TN0001200468	TAIDA	32					NC	21	177	2	
TAIR DA1/10 010799	TN0001200476	TAI99	32	3	35	0	0,010		49	397	169	
TAIR DA1/10 030700	TN0001200492	TAI00	32	3	35	0	0,010		46	404	5	
TUNISAIR Da 1/10	TN0001200518</											

**ACHAT**

Achat	Echanges	Quantité	Capitaux en TND	Capitaux en %
T. Libre	381 388	177 509 108	1 502 647 571	71,97%
OPCVM	38 413	26 006 512	290 349 384	13,91%
T. Géré	41 047	16 303 629	151 344 784	7,25%
Etranger	4 119	17 997 293	97 356 748	4,66%
Propre	2 812	4 156 061	38 945 582	1,87%
Contrat de liquidité / Rachat	2 803	1 378 501	6 741 287	0,32%
Etranger Géré	107	46 475	613 882	0,03%
<b>Total</b>	<b>470 689</b>	<b>243 397 579</b>	<b>2 087 999 239</b>	<b>100,00%</b>

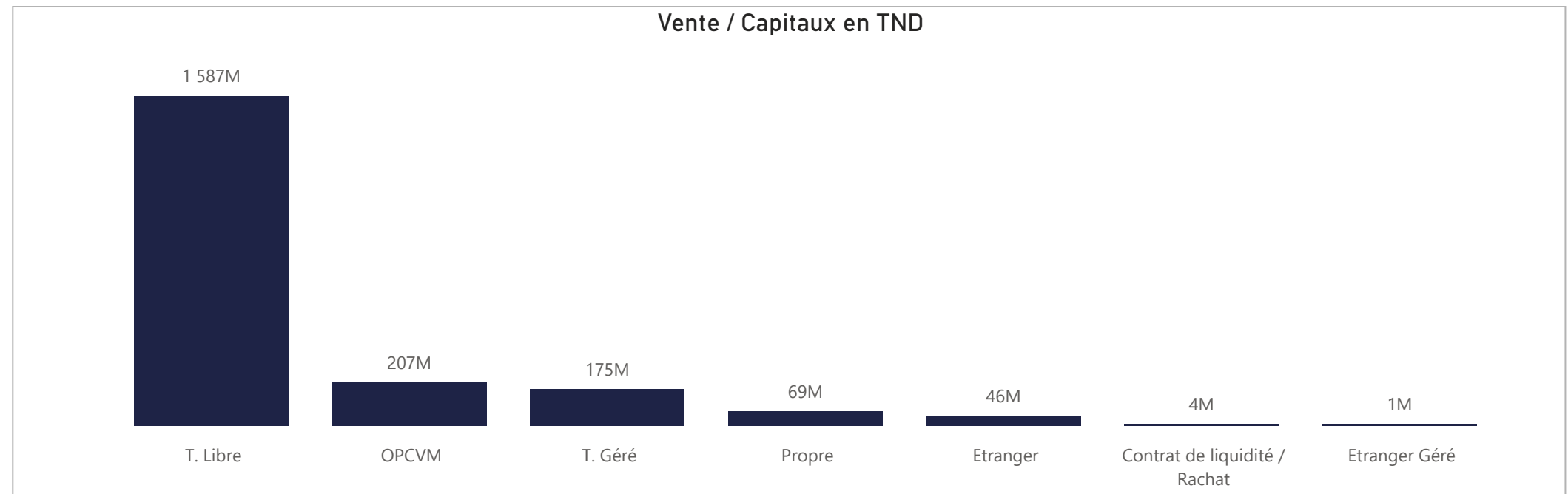
Achat / Capitaux en TND



**VENTE**

Vente	Echanges	Quantité	Capitaux en TND	Capitaux en %
T. Libre	362 197	187 762 205	1 587 434 313	76,03%
OPCVM	41 537	17 365 591	206 922 972	9,91%
T. Géré	56 170	17 940 224	174 996 232	8,38%
Propre	6 487	5 342 896	68 692 061	3,29%
Etranger	3 061	14 646 661	45 696 542	2,19%
Contrat de liquidité / Rachat	1 043	244 200	3 640 857	0,17%
Etranger Géré	194	95 802	616 262	0,03%
<b>Total</b>	<b>470 689</b>	<b>243 397 579</b>	<b>2 087 999 239</b>	<b>100,00%</b>

Vente / Capitaux en TND



## ACHAT

Marché Principal								
Mois	Contrat de liquidité / Rachat	Etranger	Etranger Géré	OPCVM	Propre	T. Géré	T. Libre	Total
janvier	288 356	419 638	6 429	19 172 354	1 969 755	12 358 439	96 066 249	130 281 220
février	940 726	1 217 078	21 094	28 766 147	394 941	10 131 637	76 544 864	118 016 486
mars	961 043	1 960 932	37 691	21 548 748	9 955 125	13 392 731	103 066 470	150 922 739
avril	508 022	940 858	12 350	23 289 579	2 645 356	16 198 554	136 622 685	180 217 403
mai	361 602	2 506 576	257 940	41 534 905	1 215 096	16 590 360	141 817 353	204 283 832
juin	255 297	6 767 166	10 955	24 192 029	580 803	12 884 516	183 509 766	228 200 531
juillet	146 700	2 687 160	17 050	19 832 713	5 807 228	9 449 893	132 472 340	170 413 084
août	508 093	18 188 041	72 010	12 268 816	1 943 037	14 207 821	69 757 026	116 944 843
septembre	613 682	22 828 095	12 100	30 489 954	3 311 382	14 138 412	103 762 904	175 156 528
octobre	1 086 051	28 369 797	28 084	16 638 503	2 980 467	11 314 097	103 375 602	163 792 601
novembre	544 785	5 331 654	131 015	23 526 853	2 027 816	12 819 481	130 401 776	174 783 380
décembre	526 932	6 139 752	7 165	29 088 783	6 114 577	7 858 844	225 250 536	274 986 590
1	26 636	200 500		1 786 569		782 104	7 952 458	10 748 267
2	21 129	290 466		753 286	6 151	234 118	2 899 016	4 204 165
3	30 524	529 918		844 495	1 896	256 151	4 391 284	6 054 267
4	46 249	615 364		1 643 967		409 515	7 060 475	9 775 569
5	64 059	87 256		1 897 398		487 550	6 898 845	9 435 107
8	24 788	101 467		627 470		131 469	10 153 477	11 038 671
9	20 092	453 259	3 006	1 267 100		854 594	7 815 190	10 413 241
10	23 756	175 522		427 688		666 838	12 800 185	14 093 989
11	437	367 313		1 109 342		311 239	3 025 963	4 814 294
12	48 801	112 864		799 851		429 013	12 639 422	14 029 952
15	23 458	243 712		221 000		433 531	3 033 019	3 954 720
16	36 414	1 429 100		2 199 518	7 501	275 944	13 349 150	17 297 627
18	19 340	998 556		2 393 812	4 315 100	182 845	6 394 136	14 303 788
19	31 130	73 031		1 365 654	1 058	178 063	18 841 232	20 490 167
22	22 239	66 457		728 384	791 451	239 074	3 783 167	5 630 770
23	17 042	85 911		3 070 640	27 561	498 661	16 576 379	20 276 193
24	22 788	50 067	1 129	1 913 867	44 175	339 807	12 163 729	14 535 562
25	22 027	3 355		1 470 664	818 870	592 999	11 804 833	14 712 748
26	5 315	139 064	3 030	666 028		273 596	31 815 004	32 902 037
29	20 708	116 573		3 902 051	100 815	281 734	31 853 574	36 275 455
<b>Total</b>	<b>6 741 287</b>	<b>97 356 748</b>	<b>613 882</b>	<b>290 349 384</b>	<b>38 945 582</b>	<b>151 344 784</b>	<b>1 502 647 571</b>	<b>2 087 999 239</b>

## Marché de Bloc

Mois	Etranger	Propre	T. Libre	Total
janvier			17 324 377	17 324 377
mars		8 623 845	17 491 258	26 115 103
avril			26 381 841	26 381 841
mai			19 285 380	19 285 380
juin			108 966 206	108 966 206
juillet		4 675 811	64 578 092	69 253 903
août	13 000 000		10 030 355	23 030 355
septembre	13 200 000	2 328 769	8 699 989	24 228 758
octobre	24 410 376		36 773 275	61 183 651
novembre	3 647 792		39 591 244	43 239 036
décembre		4 315 100	120 053 773	124 368 873
1			2 592 000	2 592 000
4			1 000 232	1 000 232
5			1 000 784	1 000 784
8			5 699 999	5 699 999
9			1 001 282	1 001 282
10			5 602 622	5 602 622
12			7 560 000	7 560 000
16			7 740 000	7 740 000
18		4 315 100	1 000 005	5 315 105
19			11 921 045	11 921 045
23			11 152 920	11 152 920
24			8 277 988	8 277 988
25			6 378 262	6 378 262
26			22 775 262	22 775 262
29			26 351 372	26 351 372
<b>Total</b>	<b>54 258 168</b>	<b>19 943 524</b>	<b>469 175 790</b>	<b>543 377 482</b>

## VENTE

Marché Principal								
Mois	Contrat de liquidité / Rachat	Etranger	Etranger Géré	OPCVM	Propre	T. Géré	T. Libre	Total
janvier	525 024	1 419 450	7 658	13 998 498	1 777 939	16 661 263	95 891 388	130 281 220
février	753 593	3 075 751	32 375	15 249 304	3 415 285	16 172 015	79 318 163	118 016 486
mars	253 079	1 852 422	27 151	18 382 868	11 771 101	13 622 088	105 014 031	150 922 739
avril	322 390	355 673	70 410	13 248 017	6 814 555	16 120 239	143 286 120	180 217 403
mai	440 744	1 693 231	300 718	22 545 077	15 591 110	14 433 840	149 279 113	204 283 832
juin	632 200	4 684 930	40 497	26 686 577	2 215 333	13 839 816	180 101 178	228 200 531
juillet	96 718	1 104 744		14 180 804	5 581 743	10 968 943	138 480 133	170 413 084
août	190 050	1 239 145	67 415	8 586 244	271 485	9 975 684	96 614 821	116 944 843
septembre	150 854	283 357	9 016	24 538 108	3 032 389	16 898 429	130 244 375	175 156 528
octobre	60 707	25 371 317	49 410	15 738 881	1 843 010	15 079 374	105 649 903	163 792 601
novembre	38 448	4 314 191		13 883 855	10 196 518	16 845 136	129 505 231	174 783 380
décembre	177 048	302 333	11 613	19 884 740	6 181 592	14 379 405	234 049 858	274 986 590
1	1 893			506 159	16 176	2 621 687	7 602 352	10 748 267
2	1 892			927 575	85 000	203 518	2 986 179	4 204 165
3	1 974	166 355		1 595 256	16 000	482 874	3 791 808	6 054 267
4	1 975			1 459 790	81 942	646 925	7 584 938	9 775 569
5	1 948		4 480	1 895 772	50 566	249 865	7 232 476	9 435 107
8	1 948	24 093		467 255	17 814	260 044	10 267 518	11 038 671
9	1 920			1 328 006	40 800	1 421 223	7 621 292	10 413 241
10	2 137			742 157	123 125	601 362	12 625 208	14 093 989
11	2 136	19 200		437 732		259 351	4 095 874	4 814 294
12	1 897	25 233	2 566	376 257	11 222	811 512	12 801 264	14 029 952
15	1 871	40 122		767 957		322 381	2 822 389	3 954 720
16	1 843	9 088		1 249 450	114 561	534 835	15 387 850	17 297 627
18	1 924			452 988	4 400 782	383 577	9 064 516	14 303 788
19	130 063			1 340 445	258 289	731 791	18 029 579	20 490 167
22	2 034	3 683		181 253	3 162	649 811	4 790 828	5 630 770
23	2 036	447		1 784 377	17 640	506 451	17 965 243	20 276 193
24	4 577		2 337	1 114 748	839 188	863 938	11 710 774	14 535 562
25	4 490		2 230	617 228	26 820	1 243 639	12 818 341	14 712 748
26	4 148	14 112		630 837	15 506	809 934	31 427 501	32 902 037
29	4 345			2 009 498	63 001	774 687	33 423 925	36 275 455
<b>Total</b>	<b>3 640 857</b>	<b>45 696 542</b>	<b>616 262</b>	<b>206 922 972</b>	<b>68 692 061</b>	<b>174 996 232</b>	<b>1 587 434 313</b>	<b>2 087 999 239</b>

## Marché de Bloc

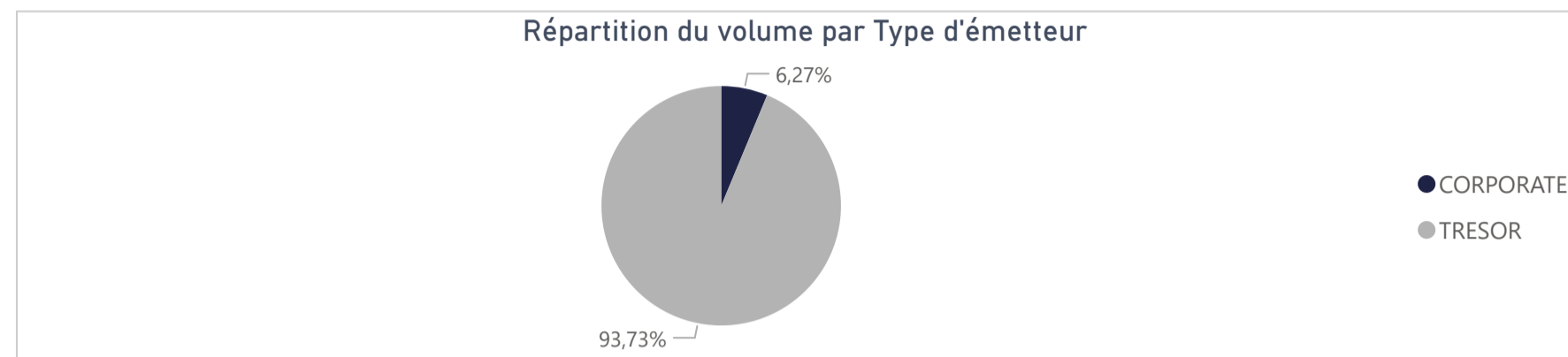
Mois	Etranger	Propre	T. Libre	Total
janvier			17 324 377	17 324 377
mars		8 623 845	17 491 258	26 115 103
avril			26 381 841	26 381 841
mai		7 517 880	11 767 500	19 285 380
juin			108 966 206	108 966 206
juillet		4 675 811	64 578 092	69 253 903
août			23 030 355	23 030 355
septembre		2 328 769	21 899 989	24 228 758
octobre	24 410 376		36 773 275	61 183 651
novembre	3 647 792	6 000 000	33 591 244	43 239 036
décembre		4 315 100	120 053 773	124 368 873
1			2 592 000	2 592 000
4			1 000 232	1 000 232
5			1 000 784	1 000 784
8			5 699 999	5 699 999
9			1 001 282	1 001 282
10			5 602 622	5 602 622
12			7 560 000	7 560 000
16			7 740 000	7 740 000
18		4 315 100	1 000 005	5 315 105
19			11 921 045	11 921 045
23			11 152 920	11 152 920
24			8 277 988	8 277 988
25			6 378 262	6 378 262
26			22 775 262	22 775 262
29			26 351 372	26 351 372
<b>Total</b>	<b>28 058 168</b>	<b>33 461 404</b>	<b>481 857 910</b>	<b>543 377 482</b>

931 806 446

Capitaux traités sur l'année en TND

Marché	Echanges	Quantité	Capitaux en TND
Cote : Titres de Créances	600	5 367 056	931 806 446

Type d'émetteur	Echanges	Quantité	Capitaux en TND	Capitaux en %
TRESOR	488	4 607 303	873 427 202	93,73%
CORPORATE	112	759 753	58 379 244	6,27%
<b>Total</b>	<b>600</b>	<b>5 367 056</b>	<b>931 806 446</b>	<b>100,00%</b>



Achat	Echanges	Quantité	Capitaux en TND	Capitaux en %
OPCVM	328	5 097 968	921 322 903	98,87%
T. Libre	78	228 723	9 673 158	1,04%
T. Géré	192	39 015	722 947	0,08%
Etranger Géré	2	1 350	87 438	0,01%
<b>Total</b>	<b>600</b>	<b>5 367 056</b>	<b>931 806 446</b>	<b>100,00%</b>

Vente	Echanges	Quantité	Capitaux en TND	Capitaux en %
Propre	53	1 741 659	516 495 741	55,43%
T. Libre	219	937 898	276 796 052	29,71%
OPCVM	161	2 642 246	137 897 572	14,80%
T. Géré	167	45 253	617 082	0,07%
<b>Total</b>	<b>600</b>	<b>5 367 056</b>	<b>931 806 446</b>	<b>100,00%</b>

Répartition des capitaux traités en TND par catégorie de donneurs d'ordres

ACHAT

Mois	Etranger Géré	OPCVM	T. Géré	T. Libre	Total
janvier		12 130 226	128 419	56 123	12 314 768
février		21 032 430	25 822	1 383 452	22 441 704
mars		71 517 776	69 633	421	71 587 830
avril		63 909 512	260 448	110 720	64 280 681
mai		45 423 603	66 804	111 817	45 602 225
juin		48 248 524	34 728	25 125	48 308 378
juillet		230 927 843	26 299	103 255	231 057 397
août		17 740 703	37 178	52 749	17 830 630
septembre		19 735 611	32 352	41 225	19 809 188
octobre		192 914 881	21 560	7 579 059	200 515 499
novembre		149 409 098	7 246	42 993	149 459 337
décembre	87 438	48 332 696	12 455	166 218	48 598 808
2		5 933			5 933
3		70 342			70 342
5		33 282 843			33 282 843
9			6 428		6 428
11		4 664			4 664
12		628			628
15			2 178		2 178
16		2 033		108 376	110 409
18	87 438			57 842	145 280
22		7 542 632			7 542 632
25			3 850		3 850
26		5 191 575			5 191 575
29		2 232 048			2 232 048
<b>Total</b>	<b>87 438</b>	<b>921 322 903</b>	<b>722 947</b>	<b>9 673 158</b>	<b>931 806 446</b>

VENTE

Mois	OPCVM	Propre	T. Géré	T. Libre	Total
janvier	8 323 595	723 196	130 658	3 137 319	12 314 768
février	12 966 239	1 650 135	13 175	7 812 156	22 441 704
mars	30 044 030	41 245 092	45 662	253 046	71 587 830
avril	710 190	62 981 673	77 610	511 208	64 280 681
mai	12 952 168	32 390 977	100 644	158 435	45 602 225
juin	11 820 983	6 889 850	129 477	29 468 068	48 308 378
juillet	26 662	5 709 154	12 083	225 309 498	231 057 397
août	15 676 310		37 178	2 117 142	17 830 630
septembre	3 884 756	15 779 052	35 476	109 905	19 809 188
octobre	22 750 151	170 121 619	17 056	7 626 673	200 515 499
novembre	681 054	148 755 332	7 786	15 164	149 459 337
décembre	18 061 434	30 249 661	10 278	277 436	48 598 808
2				5 933	5 933
3		70 342			70 342
5	3 033 182	30 249 661			33 282 843
9			6 428		6 428
11				4 664	4 664
12				628	628
15				2 178	2 178
16				110 409	110 409
18				145 280	145 280
22	7 534 287			8 345	7 542 632
25			3 850		3 850
26	5 191 575				5 191 575
29	2 232 048				2 232 048
<b>Total</b>	<b>137 897 572</b>	<b>516 495 741</b>	<b>617 082</b>	<b>276 796 052</b>	<b>931 806 446</b>

Séance du jour														Année 2025			
Valeur	Code ISIN	MNEMO	Groupe	Echanges	Quantité	Capitaux en TND	Clôture en %	Var. du Jour	Indicateur	VWAP Veille en %	VWAP en %	Var. VWAP	Ouverture en %	Echanges	Quantité	Capitaux en TND	
BTA 6.3% Oct 2026	TN0008000580	B1026	21				98,000	0,00 %	NC				97,400	1	500	492 416	
BTA6.7% Avril 2028	TN0008000606	B0428	21				93,100	0,00 %	NC				93,100	0	0	0	
BTA 6.3% Mars 2026	TN0008000622	B0326	21	2	600	628 511	99,660	0,26 %			99,660		93,950	8	1 736	1 799 311	
BTA 6,6% Mars 2027	TN0008000655	B0327	21				97,100	0,00 %	NC				93,950	1	130	131 613	
BTA 7,5% Juil 2032	TN0008000663	B0732	21				97,000	0,00 %	NC				97,000	0	0	0	
BTA 7% Juil 2028	TN0008000697	B0728	21				90,500	0,00 %	NC				90,500	0	0	0	
BTA 7,2% Fev 2027	TN0008000721	B0227	21				97,590	0,00 %	NC				92,750	9	121 964	122 487 670	
BTA 7,4% Fev 2030	TN0008000739	B0230	21				93,450	0,00 %	NC				90,390	6	15 330	15 064 812	
BTA 7,2% Mai 2027	TN0008000747	B0527	21				96,510	0,00 %	NC				94,950	20	1 487	1 497 802	
BTA 8% Nov 2030	TN0008000762	B1130	21				97,000	0,00 %	NC				97,000	0	0	0	
BTA 7,3% Dec 2027	TN0008000770	B1227	21				91,050	0,00 %	NC				91,050	0	0	0	
BTA 7,5% Janv 2028	TN0008000796	B0128	21				100,000	0,00 %	NC				100,000	0	0	0	
BTA 8% Mars 2033	TN0008000804	B0333	21				100,000	0,00 %	NC				100,000	0	0	0	
BTA 7,5% Dec 2028	TN0008000812	B1228	21				94,720	0,00 %	NC				100,000	1	5 760	5 709 154	
BTA 8,8% Sept 2032	TNJL4N1SD7B2	B0932	21				100,000	0,00 %	NC				100,000	0	0	0	
BTA 8% Janv 2029	TNHUVZNLATV4	B0129	21				100,000	0,00 %	NC				100,000	0	0	0	
BTA 8,25% Juin2031	TNNSOORH1F1	B0631	21				95,300	0,00 %	NC				100,000	4	165 000	163 045 925	
BTA 9% sept 2029	TNLRQIPOQJY4	B0929	21				98,700	0,00 %	NC				100,000	3	15 171	16 326 823	
BTA 9,4% aout 2033	TNNU52JABS5F6	B0833	21				100,010	0,00 %	NC				100,000	11	119 340	122 093 674	
BTA 9,5% aout 2035	TN19GXXADLD0	B0835	21				100,000	0,00 %	NC				100,000	0	0	0	
BTA 9,70% Oct 2027	TN9EGII9CQ82	B1027	21				100,000	0,00 %	NC				100,000	0	0	0	
BTA 9,87% Oct 2031	TNOODT102PF5	B1031	21				100,000	0,00 %	NC				100,000	0	0	0	
BTA 9,80% Oct 2028	TN87SF5T9RO3	B1028	21				100,000	0,00 %	NC				100,000	0	0	0	
BTA 9,89% Juin2033	TNI5BPOGW9F1	B0633	21				100,000	0,00 %	NC				100,000	0	0	0	
BTA 9,90% Dec 2034	TNXJGTXAROH4	B1234	21				100,000	0,00 %	NC				100,000	0	0	0	
BTA 9,87% Janv2032	TNCYAUIJ413	B0132	21				101,310	0,00 %	NC				100,000	7	47 750	49 101 594	
BTA 9,83% mars2034	TNV7HGOLTYL8	B0334	21				100,000	0,00 %	NC				100,000	0	0	0	
BTA 9,28% juin2028	TNL8K8A9Q440	B0628	21				100,000	0,00 %	NC				100,000	0	0	0	
BTA 9,49% juin2034	TNBF55WVBO32	B0634	21				100,000	0,00 %	NC				100,000	0	0	0	
BTA 9,37% juin2029	TNNC65Z1UFM6	B0629	21				100,000	0,00 %	NC				100,000	0	0	0	
BTA 9,45% juil2035	TNEHPA8HGPD7	B0735	21				100,000	0,00 %	NC				100,000	0	0	0	
BTA 9,31% juin2030	TNXS9NK4WGP1	B0630	21				100,730	0,00 %	NC				100,000	1	38	39 072	
BTA 9,28% mars2029	TN5NNTY0MW72	B0329	21				100,000	0,00 %	NC				100,000	0	0	0	
BTA 9,40% Dec 2035	TNQEVWI1AZTU8	B1235	21				100,000	0,00 %	NC				100,000	0	0	0	
ENAT2021 8,70%A PP	TN0008000820	NA26	21				97,500	0,00 %	NC				99,130	8	7 237	76 219	
E NAT 2021 8,80% B	TN0008000838	NB26	21				100,000	0,00 %	NC				100,000	10	220 500	23 511 897	
E NAT 2021 8,90% C	TN0008000846	NC28	21				93,000	0,00 %	NC				93,000	0	0	0	
ENAT2021 8,70%APP	TN0008000887	NA226	21				97,000	0,00 %	NC				95,000	1	7	70	
ENAT2 2021 8,80% B	TN0008000895	NB226	21				100,000	0,00 %	NC				100,000	2	50 000	5 253 151	
ENAT2 2021 8,90% C	TN0008000903	NC228	21				95,000	0,00 %	NC				96,000	5	22	21 708	
ENAT2 HASSAN21 APP	TN0008000853	NH226	21				100,000	0,00 %	NC				100,000	0	0	0	
ENAT32021 8,70%APP	TNZBXQU5RZ91	NA3F6	21				97,000	0,00 %	NC				99,990	31	316 810	3 257 781	
ENT32021T+2,45%APP	TNSUXW7EBUQ0	NA3V6	21				95,000	0,00 %	NC				100,000	2	255	2 470	
ENAT3 2021 8,80% B	TNYZO6UGUZ33	NB3F6	21				94,500	0,00 %	NC				100,000	7	7 584	780 978	
ENAT32021 T+2,55%B	TN5QHXZ8T348	NB3V6	21				100,000	0,00 %	NC				100,000	1	50 000	5 082 214	
ENAT3 2021 8,90% C	TN3QL5M1QLW6	NC3F8	21				100,000	0,00 %	NC				100,000	0	0	0	
ENAT32021 T+2,65%C	TNJP2LP1CVE1	NC3V8	21				100,000	0,00 %	NC				100,000	0	0	0	
ENAT3 HASSAN21 APP	TNE5I87AYZT5	NHA36	21				100,000	0,00 %	NC				100,000	0	0	0	
ENAT3 HASSAN2021 B	TNVSDML2VYJ5	NHB36	21				100,000	0,00 %	NC				100,000	0	0	0	
ENAT3 HASSAN2021 C	TNJQ3VIAM1R9	NHC38	21				100,000	0,00 %	NC				100,000	0	0	0	
ENAT1 2022 A 8,80%	TNPSLOPEJVO7	NAF27	21				95,000	0,00 %	NC				93,500	41	443 180	4 747 018	
ENAT1 2022A T+2,4%	TNLEGO8CKWX3	NAV27	21				92,500	0,00 %	NC				92,500	0	0	0	
ENAT1 2022 B 8,90%	TNHG2VXQ3BG0	NBF29	21				100,000	0,00 %	NC				100,000	5	82 462	6 809 602	
ENAT1 2022B T+2,5%	TN0OU20VQY55	NBV29	21				100,000	0,00 %	NC				100,000	0	0	0	
ENAT1 2022 C 9,10%	TN5XXZZ454U2	NCF32	21				100,000	0,00 %	NC				94,000	4	8 059	855 824	
ENAT1 2022CT+2,65%	TNQHMI7RIBR5	NCV32	21				100,000	0,00 %	NC				100,000	0	0	0	
ENAT1 HASSAN2022 A	TNCDR74CL701	NHA27	21				100,000	0,00 %	NC				100,000	0	0	0	
ENAT1 HASSAN2022 B	TNBHB9XIP394	NHB29	21				100,000	0,00 %	NC				100,000	0	0	0	
ENAT1 HASSAN2022 C	TNW11CNSIM5T4	NHC32	21				100,000	0,00 %	NC				100,000	0	0	0	
ENAT22022 9,25%APP	TNJ1M1ZAWYG5	NA2F7	21				100,000	0,00 %	NC				100,000	30	309 236	3 205 247	
ENT2 22 T+2,15%APP	TNQCK0BPZ5A4	NA2V7	21				100,000	0,00 %	NC				100,000	1	1 000	10 918	
ENAT2 2022 9,35% B	TNQVHB5WZ2K2	NB2F9	21				101,750	0,00 %	NC				100,000	2	15 250	1 271 565	
ENAT22022 T+2,2% B	TNFOOWIRG8H7	NB2V9	21				100,000	0,00 %	NC				100,000	0	0	0	
ENAT2 2022 9,60% C	TN19E02MTU05	NC2F2	21				100,700	0,00 %	NC				99,270	1	764	70 342	
ENAT2 2022T+2,40%C	TN11TIB0EPV4	NC2V2	21				100,000	0,00 %	NC				100,000	0	0	0	
ENAT2 HASSAN22 APP	TNM460WVRRP06	NH2A7	21				65,000	0,00 %	NC				65,000	0	0	0	
ENAT2 HASSAN2022 B	TNU9AUB15T16	NH2B9	21				100,000	0,00 %	NC				100,000	0	0	0	
ENAT2 HASSAN2022 C	TN714WHHNNW4	NH2C2	21				100,000	0,00 %	NC				100,000	0	0	0	
ENAT32022 9,25%APP	TNXNSU5ILB12	NA3F7	21				93,000	0,00 %	NC				93,500	1	500	4 987	
ENT3 22 T+2,15%APP	TNWL1ODSWXK1	NA3V7	21				99,000	0,00 %	NC				99,000	0	0	0	
ENAT3 2022 9,35% B	TNRGBVSCDE36	NB3F9	21				100,170	0,00 %	NC				100,000	2	80 000	8 577 162	
ENAT32022 T+2,2% B	TN0JN6PVVH38	NB3V9	21				100,000	0,00 %	NC				100,000	0	0	0	
ENAT3 2022 9,60% C	TN44A4WPDZOC1	NC3F2	21				100,000	0,00 %	NC				100,150	1	80	8 372	
ENAT3 2022T+2,40%C	TNI209I05G66	NC3V2	21				100,000	0,00 %	NC				100,000	0	0	0	
ENAT42022 9,35%APP	TNOAYHSVTHY1	NA4F7	21				99,000	0,00 %	NC				93,000	17	15 034	151 463	
ENT4 2022 T+2% APP	TN2MV0GUKOAS	NA4V7	21				100,750	0,00 %	NC				94,000	1	86	871	
ENAT4 2022 9,4% B	TNWRCVSYL730	N															

Séance du jour														Année 2025			
Valeur	Emetteur	Code ISIN	MNEMO	Groupe	Echanges	Quantité	Capitaux en TND	Clôture en %	Var. du Jour	Indicateur	VWAP Veille en %	VWAP en %	Var. VWAP	Ouverture en %	Echanges	Quantité	Capitaux en TND
BTE0930 5.85%AP20	BTE	TN0001300607	BE10B	21				100,000	0,00 %	NC				100,000	0	0	0
BTE0232 6.25%P20	BTE	TN0001300623	BE11F	21				100,000	0,00 %	NC				100,000	0	0	0
BTEB0127 11.5%P7-2	BTE	TN0001300680	BE9BF	21				100,000	0,00 %	NC				100,000	0	0	0
BTEB0127T+3.25P7-2	BTE	TN0001300698	BE9BV	21				100,000	0,00 %	NC				100,000	0	0	0
BSA0627 8.75% P5PP	BIAT	TN059Z110G78	B22AF	21				100,000	0,00 %	NC				100,000	0	0	0
BSA0627T+2.55%P5PP	BIAT	TN2XZZTDCR70	B22AV	21				100,000	0,00 %	NC				100,000	0	0	0
BSB0627 8.75% P5	BIAT	TNBLRFH96SL4	B22BF	21				100,130	0,00 %	NC				100,130	0	0	0
BSB0627T+2.55% P5	BIAT	TNUALDKV3BS3	B22BV	21				100,000	0,00 %	NC				100,000	0	0	0
BSC0627 9.15% IF5	BIAT	TNODT45XV9P9	B22CF	21				98,440	0,00 %	NC				98,440	0	0	0
BSC0627T+2.95% IF5	BIAT	TN9MG95I38K0	B22CV	21				91,720	0,00 %	NC				99,970	8	597	65 091
BSD0629 9.20% P7-2	BIAT	TN8J8QFA4123	B22DF	21				100,000	0,00 %	NC				100,000	0	0	0
BSD0629 T+3% P7-2	BIAT	TNGOJLI1IN67	B22DV	21				100,000	0,00 %	NC				100,000	0	0	0
BSE0629 9.45% IF7	BIAT	TNPZ2BZUFO23	B22EF	21				100,000	0,00 %	NC				100,000	0	0	0
BSE0629T+3.25% IF7	BIAT	TN4IAOG1Z753	B22EV	21				100,000	0,00 %	NC				100,000	0	0	0
BSF0632 9.60%P10-5	BIAT	TNGQ611JKPR4	B22FF	21				100,000	0,00 %	NC				100,000	0	0	0
BSF0632T+3.35P10-5	BIAT	TNDIUT047Vf9	B22FV	21				100,180	0,00 %	NC				100,180	0	0	0
BSG0632 9.70% IF10	BIAT	TNFSFT39R800	B22GF	21				100,760	0,00 %	NC				100,760	0	0	0
BSG0632T+3.45%IF10	BIAT	TNHD4NKEWF69	B22GV	21				100,000	0,00 %	NC				100,000	0	0	0
BH SCO326 10.3P7-2	BH BANK	TN0001901115	B59CF	21				100,000	0,00 %	NC				100,000	0	0	0
BH SCO326T+2.6P7-2	BH BANK	TN0001901123	B59CV	21				100,000	0,00 %	NC				100,000	0	0	0
BHSA1026T+2.55P5-1	BH BANK	TNSH8NXC1WC4	BS21A	21				100,860	0,00 %	NC				101,490	2	70	3 716
BHSB1026T+2.7%INF5	BH BANK	TNIHW049ARG5	BS21B	21				100,000	0,00 %	NC				100,000	0	0	0
BH SC1028 9.1%P7-2	BH BANK	TN0PIDORGA6E	BS21C	21				99,970	0,00 %	NC				99,240	5	52 316	4 497 260
BHSD1028T+2.9%P7-2	BH BANK	TNA4HARL4UU5	BS21D	21				100,000	0,00 %	NC				100,000	0	0	0
STB0528T+1.75%AP20	STB	TN0002601003	STB8C	21				100,000	0,00 %	NC				100,000	0	0	0
STB0533 T+2.0%AP25	STB	TN0002601011	STB8D	21				100,000	0,00 %	NC				100,000	1	60 000	1 970 106
STB SC1126 11%P7-2	STB	TN0002601169	S91CF	21				100,150	0,00 %	NC				100,150	0	0	0
STBSC1126T+2.8P7-2	STB	TN0002601177	S91CV	21				100,000	0,00 %	NC				100,000	0	0	0
STBSD1126 11,5%IF7	STB	TN0002601185	SB91D	21				100,000	0,00 %	NC				100,000	0	0	0
STB SC0427 11%P7-2	STB	TN0002601219	S20CF	21				100,150	0,00 %	NC				100,150	0	0	0
STBSA0127 8.7% AP5	STB	TNWQSQOMZ65V8	S21AF	21				99,520	0,00 %	NC				99,520	0	0	0
STBSA0127T+2.3%AP5	STB	TN8X3GZLYOR8	S21AV	21				98,820	0,00 %	NC				99,300	2	140	5 722
STBSB0127 8.95%IF5	STB	TNTGLIP3KDL6	S21BF	21				100,000	0,00 %	NC				100,000	0	0	0
STBSB0127T+2.55IF5	STB	TN4UUMPL967X2	S21BV	21				100,000	0,00 %	NC				100,000	0	0	0
STBSC0127 9.1% AP5	STB	TNXFR5BNBPM9	S21CF	21				100,000	0,00 %	NC				100,000	0	0	0
STBSC0127T+2.7%AP5	STB	TN2MYCP047G7	S21CV	21				100,000	0,00 %	NC				100,000	0	0	0
STBSD0127 9.35%IF5	STB	TNL6Z2LXMEP5	S21DF	21				100,000	0,00 %	NC				100,000	4	2 358	241 291
STBSE0127 8.7% AP5	STB	TNOR77XCOAH0	S21EF	21				100,000	0,00 %	NC				100,000	0	0	0
AB0528 7.0%AP20	AB	TN0003400330	AB58B	21				100,000	0,00 %	NC				100,000	0	0	0
AB SA0226 9% AP5PP	AB	TN0003400652	AB53A	21				100,000	0,00 %	NC				98,500	1	1 500	32 293
AB SB0226 9.2% AP5	AB	TN0003400660	AB53B	21				99,990	0,00 %	NC				99,200	4	96 200	1 964 667
ABSC0228 9,4%AP7-2	AB	TN0003400678	AB53C	21				100,000	0,00 %	NC				100,000	1	40 000	2 516 818
AB SA0428T+2.7P7-2	AB	TN0003400686	AB51A	21				100,000	0,00 %	NC				100,000	0	0	0
AB SB0431T+2.8AP10	AB	TN0003400694	AB51B	21				100,000	0,00 %	NC				100,000	0	0	0
ABSA1028 10.05%AP5	AB	TNDE9E7H5A12	AB3AF	21				100,000	0,00 %	NC				100,000	2	11 500	945 221
ABSA1028T+2.15%AP5	AB	TNL8PGUB9C93	AB3AV	21				100,000	0,00 %	NC				100,000	0	0	0
ABSC1030 10.2%P7-2	AB	TN5PTKYMCD13	AB3CF	21				100,000	0,00 %	NC				100,000	0	0	0
ABSC1030T+2.3%P7-2	AB	TNTMU1DJ45H4	AB3CV	21				100,000	0,00 %	NC				100,000	0	0	0
ABSD1030 10.3% IF7	AB	TN0GGA4FX47	AB3DF	21				100,000	0,00 %	NC				100,000	0	0	0
ABSD1030 T+2.4%IF7	AB	TNR3ZRJWC984	AB3DV	21				100,000	0,00 %	NC				100,000	0	0	0
ABSA1130T+1.65%AP5	AB	TNQK7QIECB53	AB55A	21				100,000	0,00 %	NC				100,000	0	0	0
ABSB1132T+1.75P7-2	AB	TNA3Z7AYXXX2	AB55B	21				100,000	0,00 %	NC				100,000	1	70 000	7 054 106
ATB0527T+1.75%AP20	ATB	TN0003600491	ATB7C	21				100,000	0,00 %	NC				100,000	0	0	0
ATB0532T+2.0%AP25	ATB	TN0003600509	ATB7D	21				100,000	0,00 %	NC				100,000	0	0	0
ATB0529 5.9%P20-5	ATB	TN0003600582	ATB82	21				100,000	0,00 %	NC				100,000	0	0	0
ATBSB0328T+2.1AP10	ATB	TN0003600657	ATBSB	21				100,000	0,00 %	NC				100,000	0	0	0
UIB0729 5.85%AP20	UIB	TN0003900248	UB91C	21				95,000	0,00 %	NC				100,000	2	319	7 922
UIB0831 6.3%P20	UIB	TN0003900263	U111B	21				91,600	0,00 %	NC				90,330	8	2 678	87 925
UIB0133 6.70% AP20	UIB	TN0003900305	UB21C	21				100,000	0,00 %	NC				100,000	0	0	0
BTk0230 5.85%P20	BTk	TN0004620142	BTk9D	21				100,000	0,00 %	NC				100,000	0	0	0
BTk0130 T+2.5% AP5	BTk	TN3Z8BRRR997	BTk2A	21				100,000	0,00 %	NC				100,000	1	8 000	835 329
WIBIC0626 10.75%P7	WIFACK INTERNATIONAL BANK	TN0007200199	WB19C	21				98,000	0,00 %	NC				98,000	0	0	0
WIB ID 0626 11%P7	WIFACK INTERNATIONAL BANK	TN0007200207	WB19D	21				100,000	0,00 %	NC				95,000	2	1 200	17 598
WIB A 0128 9.25%P5	WIFACK INTERNATIONAL BANK	TNR4CLXNS261	WB22A	21				100,000	0,00 %	NC				100,000	0	0	0
WIBB0130 9.75%P7-2	WIFACK INTERNATIONAL BANK	TN6K3B3UB12	WB22B	21				100,000	0,00 %	NC				100,000	0	0	0
WCO133 10.25%P10-2	WIFACK INTERNATIONAL BANK	TNMC9HTIB5A4	WB22C	21				100,000	0,00 %	NC				100,000	0	0	0
ABCB0627 11,5%P7-2	ABC TUNISIE	TN0007780075	AC20B	21				100,000	0,00 %	NC				104,900	2	2 720	137 301
TLFSB 0126 11%P7-2	TUNISIE LEASING ET FACTORING	TN0002102085	T85BF	21				100,600	0,00 %	NC				100,600	0	0	0
TLFSB 0126T+3%P7-2	TUNISIE LEASING ET FACTORING	TN0002102093	T85BV	21				100,000	0,00 %	NC				100,000	0	0	0
TL B0626 11.7%P7-2	TUNISIE LEASING ET FACTORING	TN0002102127	T91BF	21				102,630	0,00 %	NC				102,630	0	0	0
TLS S0126 10.25%P5	TUNISIE LEASING ET FACTORING	TN0002102143	T205F	21				100,000	0,00 %	NC				100,000	0	0	0
TLFA0426 9.70%AP5	TUNISIE LEASING ET FACTORING	TN0002102150	T211A	21				99,510	0,00 %	NC				100,000	1	100	2 031
TLF SA1026 9.8%AP5	TUNISIE LEASING ET FACTORING	TNZSBU7FGWY7	T215A	21				100,880	0,00 %	NC				100,000	1	500	20 831
TLF 0427 9.6% AP5	TUNISIE LEASING ET FACTORING	TNYJL6N2AEP6	TL22F	21				100,440	0,00 %	NC				100,440	0	0	0
TLF0427 T+2.75%AP5	TUNISIE LEASING ET FACTORING	TNKU48FVZRH1	TL22V	21				100,000	0,00 %	NC				100,000	0	0	0
TLF 1027 10% AP5	TUNISIE LEASING ET FACTORING	TNXIY8MEDJE3	T222F	21				100,000	0,00 %	NC				100,000	0	0	0
TLF1027 T+2.75%AP5	TUNISIE LEASING ET FACTORING	TNR0O99VZUY8	T222V	21				100,000	0,00 %	NC				100,000	0	0	0
TLF0428 10,55% AP5	TUNISIE LEASING ET FACTORING	TN99P72UERY9	TL231	21				100,000	0,00 %	NC				100,000	0	0	0
TLF0129 10,70% AP5	TUNISIE LEASING ET FACTORING	TNMCJHUZPRD0	TL23F	21				99,130	0,00 %	NC				100,500	7	2 272	192 525
TLF0129T+2.5%AP5	TUNISIE LEASING ET FACTORING	TNQYE48RCJT2	TL23V	21				100,000	0,00 %	NC				100,000	0	0	0
TLF0529 10,60% AP5	TUNISIE LEASING ET FACTORING	TN45CYEIVV5	TL24F	21				100,000	0,00 %	NC				100,000	1	20 000	2 164 373
TLF 0529T+2.5% AP5	TUNISIE LEASING ET FACTORING	TNUSNP2H8PH1	TL24V	21				100,000	0,00 %								

108 652 469

Capitaux traités sur l'année en TND

### Cotation électronique

Echanges	Quantité	Capitaux en TND
2 953	2 066 783	5 691 048

#### Répartition par catégorie de donneurs d'ordres

Achat	Echanges	Quantité	Capitaux en TND	Capitaux en %
T. Libre	2 810	1 965 138	5 412 778	95,11%
T. Géré	142	100 645	276 111	4,85%
Etranger Géré	1	1 000	2 160	0,04%
<b>Total</b>	<b>2 953</b>	<b>2 066 783</b>	<b>5 691 048</b>	<b>100,00%</b>

Vente	Echanges	Quantité	Capitaux en TND	Capitaux en %
T. Libre	2 443	1 716 640	4 706 133	82,69%
T. Géré	454	298 643	820 652	14,42%
Propre	31	30 000	99 550	1,75%
Etranger Géré	25	21 500	64 713	1,14%
<b>Total</b>	<b>2 953</b>	<b>2 066 783</b>	<b>5 691 048</b>	<b>100,00%</b>

### Cotation sur Panneaux : Les enchères

Echanges	Quantité	Capitaux en TND
245	12 055 912	102 961 421

#### Répartition par catégorie de donneurs d'ordres

Achat	Echanges	Quantité	Capitaux en TND	Capitaux en %
T.Libre	223	11 907 189	101 985 685	99,05%
T.Géré	22	148 723	975 736	0,95%
<b>Total</b>	<b>245</b>	<b>12 055 912</b>	<b>102 961 421</b>	<b>100,00%</b>

Vente	Echanges	Quantité	Capitaux en TND	Capitaux en %
T.Libre	221	11 644 164	80 835 121	78,51%
T.Géré	24	411 748	22 126 299	21,49%
<b>Total</b>	<b>245</b>	<b>12 055 912</b>	<b>102 961 421</b>	<b>100,00%</b>

### Le Marché Hors Cote : Activité par valeur sur le système de cotation électronique

Séance du jour													Année 2025				
Valeur	Code ISIN	MNEMO	Groupe	Echanges	Quantité	Capitaux en TND	Clôture	Var. du Jour	Indicateur	VWAP Veille	VWAP	Var. VWAP	Ouverture	Rendement annuel	Echanges	Quantité	Capitaux en TND
SITEX	TN0004300307	SITEX	13				2,280	0,00 %	NC				3,350	-31,94 %	15	1 266	4 331
STE TUN. DU SUCRE	TN0006170013	STS	13	2	250	2 348	9,390	-2,39 %			9,390		11,620	-19,19 %	58	3 737	36 067
<b>Total</b>				<b>2</b>	<b>250</b>	<b>2 348</b>									<b>73</b>	<b>5 003</b>	<b>40 399</b>