

## Sommaire

## Page

**-Indicateurs de la séance & Activité des marchés**

2

**-Palmarès de la Séance**

3

**-Activité des marchés sur l'année**

4

**-Le Marché Principal**

5

· Activité sur l'année par compartiment et par groupe de cotation

5

· Activité détaillée par valeur

6

· Répartition du volume des transactions sur l'année par catégorie de donneurs d'ordres

8

**-Le Marché Obligataire**

10

**-Le Marché Hors-cote**

13

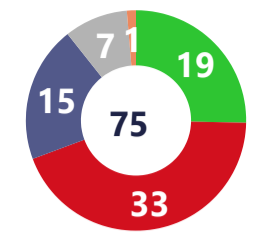
| Capitaux traités en TND  |                          |           |
|--------------------------|--------------------------|-----------|
| Séance du jour           | Cumul annuel 2025        |           |
| 18 848 536               | 4 918 298 776            | 50,54 %   |
| Total                    | Total                    |           |
| 5 630 771                | 1 969 297 244            | 29,46 %   |
| Cote : Titres de Capital | Cote : Titres de Capital |           |
| 7 542 632                | 924 378 973              | 567,71 %  |
| Cote : Titres de créance | Cote : Titres de créance |           |
| 0                        | 108 634 845              | 485,79 %  |
| Hors Cote                | Hors Cote                |           |
| 5 675 134                | 1 895 630 352            | 19,43 %   |
| Enregistrements          | Enregistrements          |           |
| 0                        | 20 357 361               | 1030,14 % |
| Déclarations             | Déclarations             |           |

| Quantités traitées      |                         |           |
|-------------------------|-------------------------|-----------|
| Séance du jour          | Cumul annuel 2025       |           |
| 744 251                 | 323 620 729             | 24,85 %   |
| Total                   | Total                   |           |
| 617 787                 | 233 756 642             | 32,32 %   |
| Cote: Titres de capital | Cote: Titres de capital |           |
| 74 577                  | 5 301 082               | 185,29 %  |
| Cote: Titres de Créance | Cote: Titres de créance |           |
| 0                       | 14 121 797              | 325,27 %  |
| Hors Cote               | Hors cote               |           |
| 51 887                  | 70 439 075              | -8,94 %   |
| Enregistrements         | Enregistrements         |           |
| 0                       | 2 133                   | 1662,81 % |
| Déclarations            | Déclarations            |           |

| Nombre de Transactions   |                          |          |
|--------------------------|--------------------------|----------|
| Séance du jour           | Cumul annuel 2025        |          |
| 1 498                    | 466 663                  | 38,31 %  |
| Total                    | Total                    |          |
| 1 479                    | 461 480                  | 39,37 %  |
| Cote: Titres de capital  | Cote: Titres de capital  |          |
| 3                        | 593                      | -58,39 % |
| Cote : Titres de créance | Cote : Titres de créance |          |
| 0                        | 3 164                    | -5,81 %  |
| Hors cote                | Hors cote                |          |
| 16                       | 1 417                    | -5,47 %  |
| Enregistrements          | Enregistrements          |          |
| 0                        | 9                        | 0,00 %   |
| Déclarations             | Déclarations             |          |

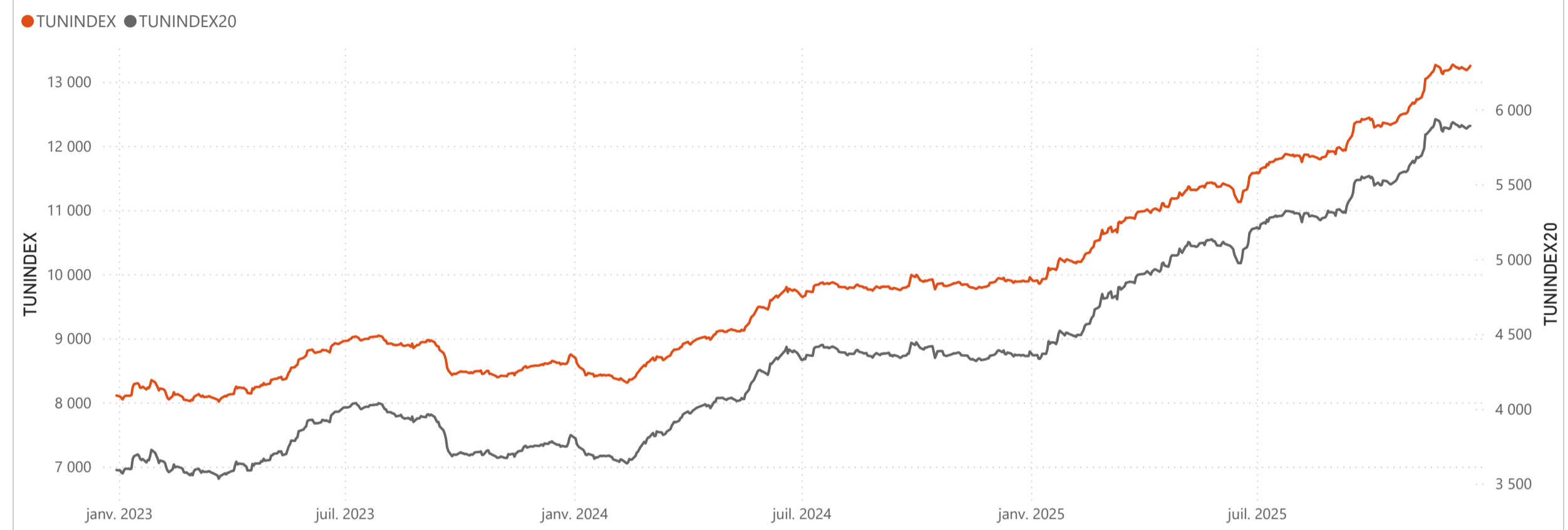
| Cap. Boursière en MD |               |
|----------------------|---------------|
| 34 191               |               |
| 0,26 %               | 29,18 %       |
| Var. Jour            | Var. annuelle |

| Marchés          | Echanges Bloc | Quantité Bloc | Capitaux Bloc | Echanges | Quantité | Capitaux en TND |
|------------------|---------------|---------------|---------------|----------|----------|-----------------|
| Marché Principal | 0             | 0             | 0             | 1 479    | 617 787  | 5 630 771       |

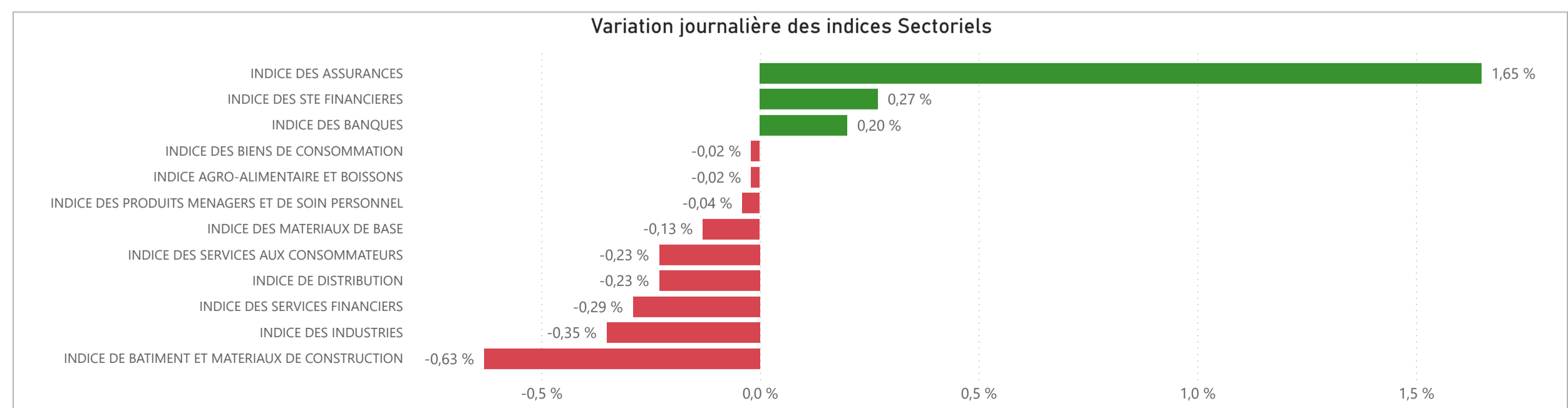


● Hausse ● Baisse ● Inchangé ● NC ● Suspendu

| TUNINDEX  | 0,13 %       | 33,27 %    | Plus haut de l'année | Plus bas de l'année | TUNINDEX20 | 0,01 %       | 34,39 %    | Plus haut de l'année | Plus bas de l'année |
|-----------|--------------|------------|----------------------|---------------------|------------|--------------|------------|----------------------|---------------------|
| 13 265,42 | Var. du Jour | Var. année | 13 267,60            | 9 852,65            | 5 891,40   | Var. du Jour | Var. année | 5 935,85             | 4 334,94            |
|           |              |            | 05/12/2025           | 08/01/2025          |            |              |            | 21/11/2025           | 08/01/2025          |



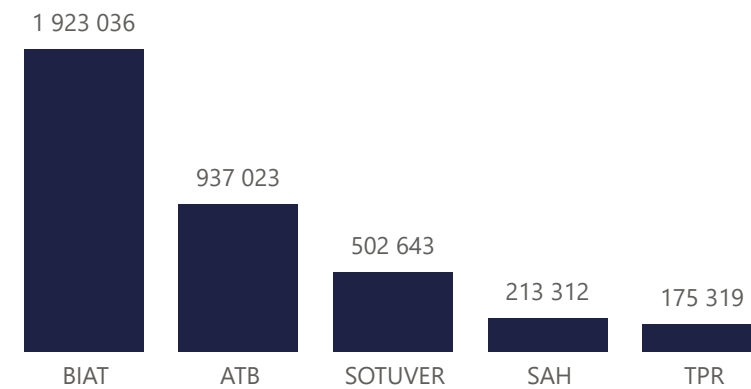
| INDICES SECTORIELS                                | Indice du Jour | Indice Veille | Var. du Jour | Var. sur l'année | Poids dans TUNINDEX | Plus haut de l'année | Plus bas de l'année |
|---|----------------|---------------|--------------|------------------|---------------------|----------------------|---------------------|
| INDICE DES STE FINANCIERES                        | 10 235,78      | 10 207,96     | 0,27 %       | 36,96 %          | 61,50 %             | 21/11/2025           | 10 458,74           |
| INDICE DES BANQUES                                | 9 498,75       | 9 479,98      | 0,20 %       | 37,07 %          | 53,61 %             | 21/11/2025           | 9 809,22            |
| INDICE DES ASSURANCES                             | 19 244,11      | 18 930,81     | 1,65 %       | 26,50 %          | 4,38 %              | 22/12/2025           | 19 244,11           |
| INDICE DES SERVICES FINANCIERS                    | 18 507,88      | 18 561,52     | -0,29 %      | 47,98 %          | 3,51 %              | 11/12/2025           | 18 602,00           |
| INDICE DES SERVICES AUX CONSOMMATEURS             | 4 983,31       | 4 994,99      | -0,23 %      | 59,30 %          | 3,78 %              | 18/12/2025           | 4 996,30            |
| INDICE DE DISTRIBUTION                            | 7 851,19       | 7 869,58      | -0,23 %      | 59,30 %          | 3,78 %              | 18/12/2025           | 7 871,65            |
| INDICE DES BIENS DE CONSOMMATION                  | 11 275,78      | 11 278,42     | -0,02 %      | 39,43 %          | 22,01 %             | 19/12/2025           | 11 278,42           |
| INDICE AGRO-ALIMENTAIRE ET BOISSONS               | 13 961,20      | 13 963,81     | -0,02 %      | 41,56 %          | 16,84 %             | 19/12/2025           | 13 963,81           |
| INDICE DES PRODUITS MENAGERS ET DE SOIN PERSONNEL | 3 526,45       | 3 527,82      | -0,04 %      | 32,85 %          | 5,17 %              | 08/12/2025           | 3 547,31            |
| INDICE DES INDUSTRIES                             | 1 804,96       | 1 811,33      | -0,35 %      | -1,76 %          | 8,53 %              | 14/02/2025           | 1 868,46            |
| INDICE DE BATIMENT ET MATERIAUX DE CONSTRUCTION   | 766,10         | 770,98        | -0,63 %      | -5,46 %          | 3,35 %              | 14/01/2025           | 838,63              |
| INDICE DES MATERIAUX DE BASE                      | 6 574,47       | 6 582,90      | -0,13 %      | 28,75 %          | 2,35 %              | 14/08/2025           | 7 182,74            |



## Valeurs les plus actives

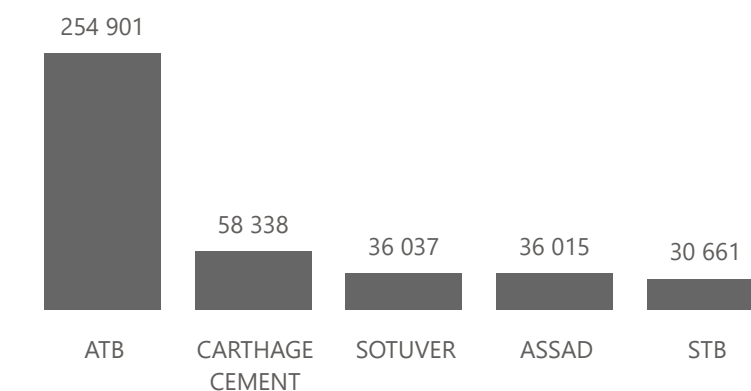
| Valeur  | Compartiment | Groupe | Capitaux en TND |
|---------|--------------|--------|-----------------|
| BIAT    | A            | 11     | 1 923 036       |
| ATB     | A            | 11     | 937 023         |
| SOTUVER | A            | 11     | 502 643         |
| SAH     | A            | 11     | 213 312         |
| TPR     | A            | 11     | 175 319         |

### Capitaux en TND



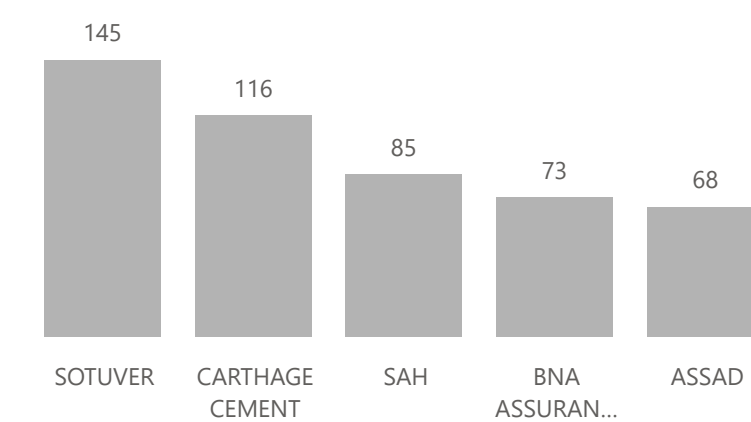
| Valeur          | Compartiment | Groupe | Quantité |
|-----------------|--------------|--------|----------|
| ATB             | A            | 11     | 254 901  |
| CARTHAGE CEMENT | A            | 11     | 58 338   |
| SOTUVER         | A            | 11     | 36 037   |
| ASSAD           | S            | 99     | 36 015   |
| STB             | A            | 11     | 30 661   |

### Quantité



| Valeur          | Compartiment | Groupe | Echanges |
|-----------------|--------------|--------|----------|
| SOTUVER         | A            | 11     | 145      |
| CARTHAGE CEMENT | A            | 11     | 116      |
| SAH             | A            | 11     | 85       |
| BNA ASSURANCES  | A            | 11     | 73       |
| ASSAD           | S            | 99     | 68       |

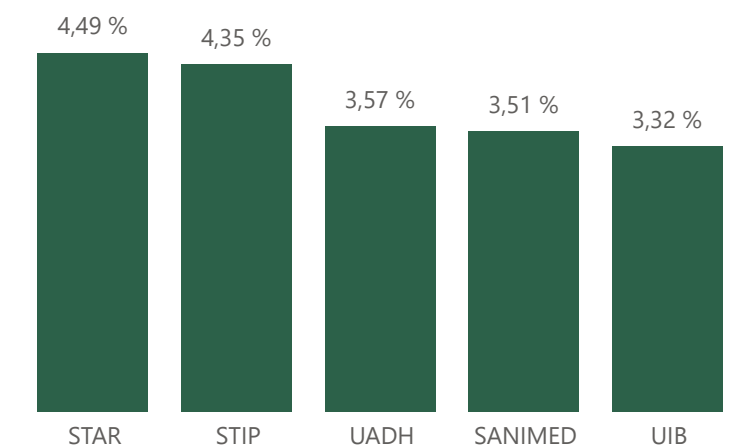
### Echanges



## Principaux écarts

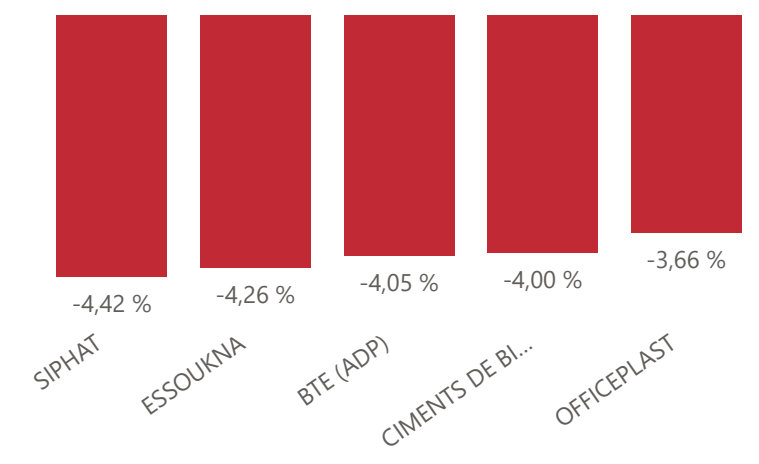
| Valeur  | Groupe | Cours de Clôture | Var. du Jour |
|---------|--------|------------------|--------------|
| STAR    | 12     | 58,450           | 4,49 %       |
| STIP    | 99     | 3,840            | 4,35 %       |
| UADH    | 99     | 0,580            | 3,57 %       |
| SANIMED | 12     | 0,590            | 3,51 %       |
| UIB     | 11     | 24,900           | 3,32 %       |

### Top 5 hausses



| Valeur             | Groupe | Cours de Clôture | Var. du Jour |
|--------------------|--------|------------------|--------------|
| SIPHAT             | 99     | 4,110            | -4,42 %      |
| ESSOUKNA           | 12     | 3,150            | -4,26 %      |
| BTE (ADP)          | 12     | 3,550            | -4,05 %      |
| CIMENTS DE BIZERTE | 99     | 0,480            | -4,00 %      |
| OFFICEPLAST        | 12     | 1,840            | -3,66 %      |

### Top 5 baisses



| Marchés                   | Echanges cumulés 2025 | Echanges cumulés 2024 | Variation | Quantité cumulée 2025 | Quantité cumulée 2024 | Variation | Capitaux cumulés 2025 en TND | Capitaux cumulés 2024 en TND | Variation |
|---------------------------|-----------------------|-----------------------|-----------|-----------------------|-----------------------|-----------|------------------------------|------------------------------|-----------|
| Cote : Titres de Capital  | 461 480               | 331 107               | 39,37 %   | 233 756 642           | 176 665 852           | 32,32 %   | 1 969 297 244                | 1 521 119 353                | 29,46 %   |
| Cote : Titres de Créances | 593                   | 1 425                 | -58,39 %  | 5 301 082             | 1 858 169             | 185,29 %  | 924 378 973                  | 138 440 628                  | 567,71 %  |
| Hors Cote                 | 3 164                 | 3 359                 | -5,81 %   | 14 121 797            | 3 320 685             | 325,27 %  | 108 634 845                  | 18 544 928                   | 485,79 %  |
| Enregistrements           | 1 417                 | 1 499                 | -5,47 %   | 70 439 075            | 77 358 014            | -8,94 %   | 1 895 630 352                | 1 587 185 540                | 19,43 %   |
| Déclarations              | 9                     | 9                     | 0,00 %    | 2 133                 | 121                   | 1662,81 % | 20 357 361                   | 1 801 313                    | 1030,14 % |
| Total                     | 466 663               | 337 399               | 38,31 %   | 323 620 729           | 259 202 841           | 24,85 %   | 4 918 298 776                | 3 267 091 762                | 50,54 %   |

### Evolution des capitaux traités en TND 2025/2024

● Capitaux 2025 ● Capitaux 2024



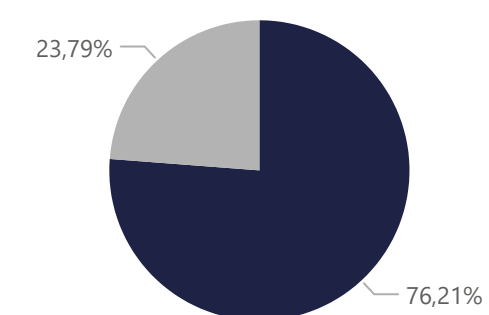
1 969 297 244

Capitaux traités en TND

| Marché                   | Echanges | Quantité    | Capitaux en TND |
|--------------------------|----------|-------------|-----------------|
| Cote : Titres de Capital | 461 480  | 233 756 642 | 1 969 297 244   |

Répartition du volume entre Carnet d'ordres central et Marché de blocs

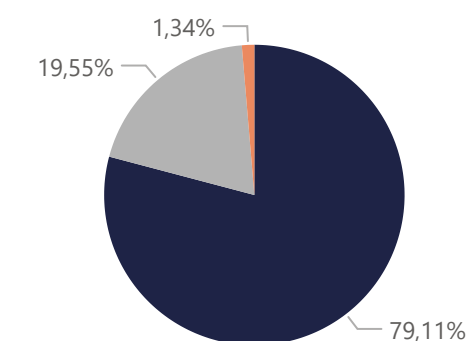
| Marché                  | Echanges       | Quantité           | Capitaux en TND      | Capitaux en %  |
|-------------------------|----------------|--------------------|----------------------|----------------|
| Carnet d'ordres Central | 461 353        | 175 465 555        | 1 500 855 566        | 76,21%         |
| Marché de Blocs         | 127            | 58 291 087         | 468 441 679          | 23,79%         |
| <b>Total</b>            | <b>461 480</b> | <b>233 756 642</b> | <b>1 969 297 244</b> | <b>100,00%</b> |



**Marché**  
 ● Carnet d'ordres Central  
 ● Marché de Blocs

Répartition du volume par Compartiment

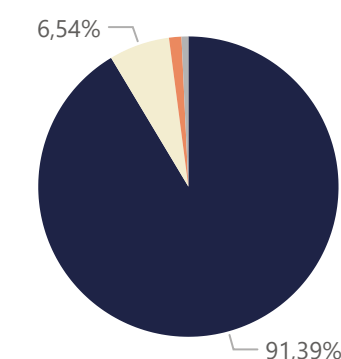
| Compartiment | Echanges       | Quantité           | Capitaux en TND      | Capitaux en %  |
|--------------|----------------|--------------------|----------------------|----------------|
| A            | 302 646        | 162 285 350        | 1 557 931 836        | 79,11%         |
| B            | 135 767        | 46 738 364         | 385 071 767          | 19,55%         |
| S            | 23 067         | 24 732 928         | 26 293 641           | 1,34%          |
| <b>Total</b> | <b>461 480</b> | <b>233 756 642</b> | <b>1 969 297 244</b> | <b>100,00%</b> |



**Compartiment**  
 ● A  
 ● B  
 ● S

Répartition du volume par Groupe de cotation

| Groupe de cotation | Echanges       | Quantité           | Capitaux en TND      | Capitaux en %  |
|--------------------|----------------|--------------------|----------------------|----------------|
| 11                 | 395 862        | 185 101 801        | 1 799 831 041        | 91,39%         |
| 12                 | 21 970         | 22 488 348         | 128 698 175          | 6,54%          |
| 99                 | 22 542         | 24 728 719         | 26 293 502           | 1,34%          |
| 32                 | 21 106         | 1 437 774          | 14 474 526           | 0,74%          |
| <b>Total</b>       | <b>461 480</b> | <b>233 756 642</b> | <b>1 969 297 244</b> | <b>100,00%</b> |



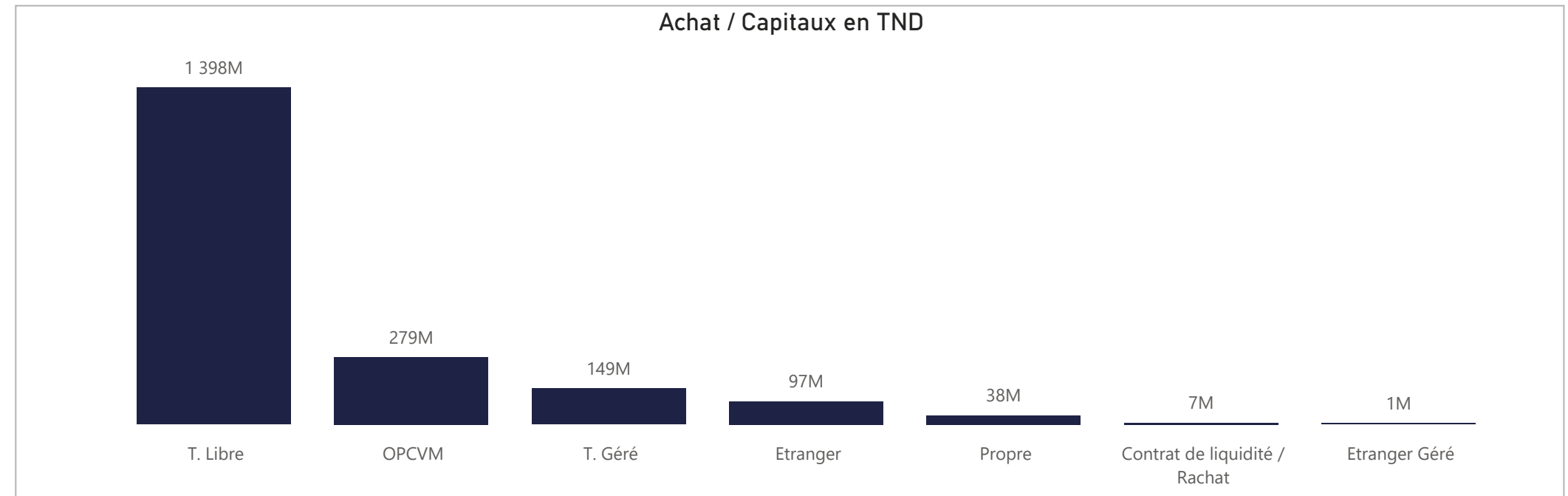
**Groupe de cotation**  
 ● 11  
 ● 12  
 ● 99  
 ● 32

| Séance du jour                      |              |       |              |        |                  |                    |                      |                |               |               |                      |            |                |                  |         |              |            |             | Année 2025 |           |           |                  |                   |                    |                      |                   |                    |                 |             |
|-------------------------------------|--------------|-------|--------------|--------|------------------|--------------------|----------------------|----------------|---------------|---------------|----------------------|------------|----------------|------------------|---------|--------------|------------|-------------|------------|-----------|-----------|------------------|-------------------|--------------------|----------------------|-------------------|--------------------|-----------------|-------------|
| SECTEUR/VALEUR                      | Code ISIN    | MNEMO | Compartiment | Groupe | Mode de Cotation | Titres Admis       | Cap. Boursière en MD | Cap. B En %    | Echanges Bloc | Quantité Bloc | Capitaux Bloc en TND | Echanges   | Quantité       | Capitaux en TND  | Clôture | Var. du Jour | Indicateur | VWAP Veille | VWAP       | Var. VWAP | Ouverture | Rendement annuel | Echanges Bloc     | Quantité Bloc      | Capitaux Bloc en TND | Echanges          | Quantité           | Capitaux en TND |             |
| <b>BANQUES</b>                      |              |       |              |        |                  | <b>846 256 529</b> | <b>15 062,44</b>     | <b>44,05 %</b> | <b>0</b>      | <b>0</b>      | <b>0</b>             | <b>272</b> | <b>327 021</b> | <b>3 479 612</b> |         |              |            |             |            |           |           | <b>18</b>        | <b>4 900 328</b>  | <b>83 378 618</b>  | <b>91 895</b>        | <b>41 310 755</b> | <b>536 084 315</b> |                 |             |
| BIAT                                | TN0001800457 | BIAT  | A            | 11     | Continu          | 40 800 000         | 4 385,59             | 12,83 %        |               | 61            | 17 916               |            | 1 923 036      | 107,490          | 1,41 %  |              |            | 105,331     | 107,336    | 1,90 %    |           | 93,830           | 20,95 %           |                    |                      | 9 443             | 716 877            | 71 458 727      |             |
| ATTIJARI BANK                       | TN0001600154 | TJARI | A            | 11     | Continu          | 50 000 000         | 3 285,00             | 9,61 %         |               | 29            | 854                  |            | 56 179         | 65,700           | -0,44 % |              |            | 65,730      | 65,784     | 0,08 %    |           | 51,500           | 59,11 %           | 4                  | 635 759              | 30 556 853        | 13 875             | 1 900 878       | 110 003 033 |
| BT                                  | TN0002200053 | BT    | A            | 11     | Continu          | 270 000 000        | 1 728,00             | 5,05 %         |               | 20            | 3 282                |            | 20 988         | 6,400            | -0,78 % |              |            | 6,406       | 6,395      | -0,17 %   |           | 5,190            | 30,06 %           | 3                  | 2 914 482            | 16 431 469        | 8 771              | 9 178 401       | 50 881 872  |
| AMEN BANK                           | TN0003400058 | AB    | A            | 11     | Continu          | 34 920 000         | 1 658,70             | 4,85 %         |               | 35            | 3 468                |            | 164 731        | 47,500           | -0,54 % |              |            | 47,539      | 47,500     | -0,08 %   |           | 36,900           | 37,67 %           | 5                  | 351 107              | 15 541 543        | 18 679             | 3 405 998       | 142 115 996 |
| UIB                                 | TN0003900107 | UIB   | A            | 11     | Continu          | 32 560 000         | 810,74               | 2,37 %         |               | 2             | 3                    |            | 75             | 24,900           | 3,32 %  |              |            | 24,488      | 24,900     | 1,68 %    |           | 22,300           | 15,47 %           | 5                  | 929 231              | 19 523 522        | 1 634              | 1 700 001       | 36 563 348  |
| BNA                                 | TN0003100609 | BNA   | A            | 11     | Continu          | 64 000 000         | 771,20               | 2,26 %         |               | 27            | 10 705               |            | 128 682        | 12,050           | 0,00 %  |              |            | 12,000      | 12,021     | 0,18 %    |           | 8,180            | 59,54 %           |                    |                      | 12 812            | 5 166 740          | 50 096 720      |             |
| UBCI                                | TN0002400505 | UBCI  | A            | 12     | Fixing           | 20 001 529         | 684,05               | 2,00 %         |               | 9             | 3 350                |            | 114 570        | 34,200           | 1,18 %  |              |            | 33,800      | 34,200     | 1,18 %    |           | 21,500           | 64,88 %           | 1                  | 69 749               | 1 325 231         | 671                | 271 836         | 6 201 620   |
| STB                                 | TN0002600955 | STB   | A            | 11     | Continu          | 155 375 000        | 637,04               | 1,86 %         |               | 44            | 30 661               |            | 124 208        | 4,100            | 1,23 %  |              |            | 4,035       | 4,051      | 0,40 %    |           | 2,970            | 38,05 %           |                    |                      | 13 787            | 7 387 281          | 23 481 956      |             |
| BH BANK                             | TN0001900604 | BH    | A            | 11     | Continu          | 47 600 000         | 494,56               | 1,45 %         |               | 2             | 501                  |            | 5 205          | 10,390           | -0,10 % |              |            | 10,400      | 10,390     | -0,10 %   |           | 12,700           | -15,04 %          |                    |                      | 2 281             | 890 040            | 8 949 627       |             |
| ATB                                 | TN0003600350 | ATB   | A            | 11     | Continu          | 100 000 000        | 370,00               | 1,08 %         |               | 33            | 254 901              |            | 937 023        | 3,700            | 2,78 %  |              |            | 3,647       | 3,676      | 0,80 %    |           | 2,800            | 32,14 %           |                    |                      | 8 432             | 10 493 747         | 35 166 218      |             |
| WIFACK INT BANK                     | TN0007200017 | WIFAK | A            | 11     | Continu          | 30 000 000         | 234,00               | 0,68 %         |               | 1             | 4                    |            | 31             | 7,800            | 0,65 %  |              |            | 7,750       | 7,800      | 0,65 %    |           | 9,000            | -13,33 %          |                    |                      | 497               | 75 613             | 636 166         |             |
| BTE (ADP)                           | TN0001300557 | BTE   | B            | 12     | Fixing           | 1 000 000          | 3,55                 | 0,01 %         |               | 9             | 1 376                |            | 4 885          | 3,550            | -4,05 % |              |            | 3,700       | 3,550      | -4,05 %   |           | 3,350            | 5,97 %            |                    |                      | 1 013             | 123 343            | 529 033         |             |
| <b>AGRO ALIMENTAIRE ET BOISSONS</b> |              |       |              |        |                  | <b>571 727 409</b> | <b>8 233,99</b>      | <b>24,08 %</b> | <b>0</b>      | <b>0</b>      | <b>0</b>             | <b>155</b> | <b>26 340</b>  | <b>393 610</b>   |         |              |            |             |            |           |           | <b>59</b>        | <b>9 494 056</b>  | <b>136 623 014</b> | <b>64 775</b>        | <b>31 710 158</b> | <b>442 302 967</b> |                 |             |
| SFBT                                | TN0001100254 | SFBT  | A            | 11     | Continu          | 268 125 000        | 3 348,88             | 9,79 %         |               | 27            | 6 645                |            | 82 623         | 12,490           | 0,00 %  |              |            | 12,403      | 12,434     | 0,25 %    |           | 11,600           | 14,57 %           | 14                 | 4 574 745            | 59 918 234        | 19 113             | 13 011 348      | 162 706 289 |
| POULINA GP HOLDING                  | TN0005700018 | PGH   | A            | 11     | Continu          | 180 003 600        | 3 240,06             | 9,48 %         |               | 49            | 9 616                |            | 173 083        | 18,000           | 0,00 %  |              |            | 17,616      | 18,000     | 2,18 %    |           | 8,680            | 112,56 %          | 40                 | 4 425 398            | 66 840 412        | 21 860             | 13 655 815      | 199 732 978 |
| DELICE HOLDING                      | TN0007670011 | DH    | A            | 11     | Continu          | 109 814 524        | 1 441,86             | 4,22 %         |               | 39            | 6 267                |            | 81 983         | 13,130           | -0,08 % |              |            | 13,167      | 13,082     | -0,65 %   |           | 16,090           | 69,42 %           | 5                  | 493 913              | 9 864 369         | 16 010             | 3 296 922       | 59 170 868  |
| LAND OR                             | TN0007510019 | LNDOR | B            | 11     | Continu          | 13 784 285         | 203,18               | 0,59 %         |               | 40            | 3 812                |            | 55 922         | 14,740           | -0,07 % |              |            | 14,749      | 14,670     | -0,54 %   |           | 10,350           | 46,28 %           |                    |                      | 7 792             | 1 746 073          | 20 692 831      |             |
| <b>DISTRIBUTION</b>                 |              |       |              |        |                  | <b>194 111 628</b> | <b>1 994,58</b>      | <b>5,83 %</b>  | <b>0</b>      | <b>0</b>      | <b>0</b>             | <b>84</b>  | <b>17 858</b>  | <b>134 558</b>   |         |              |            |             |            |           |           | <b>17</b>        | <b>8 237 046</b>  | <b>84 653 689</b>  | <b>31 192</b>        | <b>16 884 165</b> | <b>164 516 974</b> |                 |             |
| ENNAKL AUTOMOBILES                  | TN0007410012 | NAKL  | A            | 11     | Continu          | 30 000 000         | 450,00               | 1,32 %         |               | 6             | 247                  |            | 3 730          | 15,000           | -1,06 % |              |            | 15,163      | 15,100     | -0,42 %   |           | 10,610           | 49,67 %           | 1                  | 117 088              | 1 461 258         | 2 226              | 405 052         | 5 373 879   |
| ARTES                               | TN0007300015 | ARTES | A            | 11     | Continu          | 38 250 000         | 447,53               | 1,31 %         |               | 0             | 0                    |            | 0              | 11,700           | 0,00 %  | NC           |            | 11,700      |            |           |           | 8,200            | 52,44 %           | 4                  | 3 923 735            | 31 791 039        | 5 980              | 5 755 850       | 51 245 938  |
| CITY CARS                           | TN0007550015 | CITY  | A            | 11     | Continu          | 18 000 000         | 351,00               | 1,03 %         |               | 13            | 1 906                |            | 37 307         | 19,500           | -0,51 % |              |            | 19,600      | 19,573     | -0,14 %   |           | 12,700           | 63,39 %           |                    |                      | 3 258             | 475 504            | 7 618 500       |             |
| SMART TUNISIE                       | TNQPQXRODTH8 | SMART | B            | 11     | Continu          | 10 123 443         | 192,35               | 0,56 %         |               | 12            | 2 166                |            | 40 986         | 19,000           | 0,53 %  |              |            | 18,931      | 18,922     | -0,05 %   |           | 13,650           | 45,79 %           | 2                  | 460 000              | 5 612 000         | 6 286              | 1 674 242       | 23 651 402  |
| MAGASIN GENERAL                     | TN0006440010 | MAG   | B            | 12     | Fixing           | 15 777 070         | 167,24               | 0,49 %         |               | 7             | 357                  |            | 3 798          | 10,600           | -0,47 % |              |            | 10,650      | 10,638     | -0,11 %   |           | 6,990            | 51,65 %           | 4                  | 2 655 000            | 19 407 550        | 650                | 2 700 396       | 19 781 241  |
| MONOPRIX                            | TN0001000108 | MNP   | B            | 12     | Fixing           | 25 345 736         | 157,14               | 0,46 %         |               | 4             | 300                  |            | 1 860          | 6,200            | -0,80 % |              |            |             | 6,200      |           |           | 3,550            | 78,87 %           |                    |                      | 972               | 503 217            | 2 662 121       |             |
| SOTUMAG                             | TN0006580013 | MGR   | B            | 11     | Continu          | 13 200 000         | 118,67               | 0,35 %         |               | 10            | 152                  |            | 1 362          | 8,990            | 0,00 %  |              |            | 8,990       | 8,963      | -0,30 %   |           | 6,250            | 51,52 %           |                    |                      | 2 376             | 688 838            | 4 969 675       |             |
| STA                                 | TNNGTFLC2986 | STA   | B            | 11     | Continu          | 2 000 000          | 75,40                | 0,22 %         |               | 6             | 183                  |            | 6 621          | 37,700           | 1,89 %  |              |            | 36,719      | 36,179     | -1,47 %   |           | 21,000           | 89,24 %           | 6                  | 1 081 223            | 26 381 841        | 4 883              | 1 868 265       | 46 170 568  |
| UADH                                | TN0007690019 | UADH  | S            | 99     | Fixing           | 36 953 847         | 21,43                | 0,06 %         |               | 0             | 0                    |            | 0              | 0,580            | 3,57 %  | H            |            | 0,560       |            |           | 0,540     | 7,41 %           |                   |                    | 2 304                | 1 840 403         | 945 463            |                 |             |
| CELLCOM                             | TN0007590011 | CELL  | B            | 12     | Fixing           | 4 461 532          | 13,83                | 0,04 %         |               | 26            | 12 547               |            | 38 896         | 3,100            | -2,52 % |              |            | 3,100       | 3,100      | 0,00 %    |           | 2,340            | 32,48 %           |                    |                      | 2 257             | 972 398            | 2 098 187       |             |
| <b>ASSURANCE</b>                    |              |       |              |        |                  | <b>155 551 793</b> | <b>1 927,90</b>      | <b>5,64 %</b>  | <b>0</b>      | <b>0</b>      | <b>0</b>             | <b>92</b>  | <b>9 634</b>   | <b>53 413</b>    |         |              |            |             |            |           |           | <b>5</b>         | <b>71 822</b>     | <b>9 427 192</b>   | <b>13 284</b>        | <b>4 814 908</b>  | <b>57 285 709</b>  |                 |             |
| STAR                                | TN0006060016 | STAR  | A            | 12     | Fixing           | 10 000 003         | 584,50               | 1,71 %         |               | 7             | 157                  |            | 9 177          | 58,450           | 4,49 %  | H            |            | 242,420     | 58,450     | -75,89 %  |           | 178,000          | 43,73 %           | 4                  | 37 736               | 7 910 365         | 2 089              | 111 232         | 22 804 317  |
| BNA ASSURANCES                      | TN0007680010 | BNASS | A            | 11     | Continu          | 87 391 790         | 285,77               | 0,84 %         |               | 73            | 7 631                |            | 24 545         | 3,270            | 0,93 %  |              |            | 3,177       | 3,216      | 1,23 %    |           | 3,480            | -6,03 %           |                    |                      | 4 077             | 1 677 329          | 5 781 413       |             |
| ASTREE                              | TN0003000452 | AST   | A            | 12     | Fixing           | 6 000 000          | 276,00               | 0,81 %         |               | 0             | 0                    |            | 0              | 46,000           | 0,00 %  | NC           |            |             |            |           | 46,000    | 5,43 %           | 1                 | 34 086             | 1 516 827            | 186               | 49 118             | 2 196 101       |             |
| ASSUR MAGHREBIA                     | TN0007830011 | ASSMA | A            | 12     | Fixing           | 4 500 000          | 254,25               | 0,74 %         |               | 2             | 100                  |            | 5 650          | 56,500           | 0,00 %  |              |            | 56,878      | 56,500     | -0,66 %   |           | 51,480           | 15,87 %           |                    |                      | 1 331             | 165 665            | 8 489 498       |             |
| TUNIS RE                            | TN0007380017 | TRE   | B            | 11     | Continu          | 20 000 000         | 189,80               | 0,56 %         |               | 3             | 812                  |            | 7 706          | 9,490            | -0,52 % |              |            | 9,466       | 9,490      | 0,25 %    |           | 8,200            | 21,59 %           |                    |                      | 1 445             | 397 870            | 3 359 310       |             |
| ASSU MAGHREBIA VIE                  | TNDKJ8O68X14 | AMV   | B            | 11     | Continu          | 25 000 000         | 170,00               | 0,50 %         |               | 7             | 934                  |            | 6 335          | 6,800            | 0,00 %  |              |            | 6,769       | 6,783      | 0,21 %    |           | 6,150            | 16,47 %           |                    |                      | 4 116             | 2 410 964          | 14 487 488      |             |
| BH ASSURANCE                        | TN0006550016 | BHASS | B            | 12     | Fixing           | 2 660 000          | 167,58               | 0,49 %         |               | 0             | 0                    |            | 0              | 63,000           | 0,00 %  | NC           |            |             |            |           | 49,000    | 31,63 %          |                   |                    | 40                   | 2 730             | 167 582            |                 |             |
| <b>SERVICES FINANCIERS</b>          |              |       |              |        |                  | <b>131 016 000</b> | <b>1 430,69</b>      | <b>4,18 %</b>  | <b>0</b>      | <b>0</b>      | <b>0</b>             | <b>43</b>  | <b>2 200</b>   | <b>44 057</b>    |         |              |            |             |            |           |           | <b>3</b>         | <b>12 299 801</b> | <b>26 980 653</b>  | <b>21 006</b>        | <b>18 876 468</b> | <b>111 310 681</b> |                 |             |
| SPDIT - SICAF                       | TN0001400704 | SPDIT | A            | 11     | Continu          | 28 000 000         | 358,40               | 1,05 %         |               | 1             | 2                    |            | 26             | 12,800           | 0,00 %  |              |            | 12,800      | 12,800     | 0,00 %    |           | 12,000           | 15,00 %           |                    |                      | 1 861             | 464 453            | 5 758 824       |             |
| TUNISIE LEASING F                   | TN0002100907 | TLS   | B            | 11     | Continu          | 10 800 000         | 347,22               | 1,02 %         |               | 4             | 104                  |            | 3 358          | 32,150           | -0,46 % |              |            | 31,816      | 32,287     | 1,48 %    |           | 17,990           | 85,10 %           | 1                  | 34 481               | 1 006 845         | 8                  |                 |             |

| Séance du jour                      |              |       |        |          |          |                 |               |            |          | Année 2025 |                 |  |
|-------------------------------------|--------------|-------|--------|----------|----------|-----------------|---------------|------------|----------|------------|-----------------|--|
| Secteur / Emetteur / Valeur         | Code ISIN    | MNEMO | Groupe | Echanges | Quantité | Capitaux en TND | Dernier cours | Indicateur | Echanges | Quantité   | Capitaux en TND |  |
| <b>TECHNOLOGIE</b>                  |              |       |        |          |          |                 |               |            |          |            |                 |  |
| <b>TELNET HOLDING</b>               |              |       |        |          |          |                 |               |            |          |            |                 |  |
| TUN DA 1/10 010719                  | TN0007440035 | TLN19 | 32     |          |          |                 |               | NC         | 39       | 135        | 71              |  |
| <b>BANQUES</b>                      |              |       |        |          |          |                 |               |            |          |            |                 |  |
| <b>ATTIJARI BANK</b>                |              |       |        |          |          |                 |               |            |          |            |                 |  |
| TJARI - (Da)                        | TN0001600162 | TJADA | 32     |          |          |                 |               | NC         | 17       | 83         | 286             |  |
| TJARI - Da39                        | TN0001600261 | TJA39 | 32     |          |          |                 |               | NC         | 1        | 11         | 24              |  |
| TJARIDA1/40 250518                  | TN0001600501 | TJA18 | 32     |          |          |                 |               | NC         | 291      | 2 997      | 4 368           |  |
| TJARIDA4/21 300425                  | TN823JXM7725 | TJA25 | 32     | 19       | 93       | 1 187           | 12,760        |            | 10 321   | 1 254 780  | 14 285 767      |  |
| <b>BIAT</b>                         |              |       |        |          |          |                 |               |            |          |            |                 |  |
| BIAT Da32 4/60                      | TN0001800465 | BIA32 | 32     |          |          |                 |               | NC         | 3        | 64         | 634             |  |
| BIAT Da36 1/24                      | TN0001800507 | BIA36 | 32     |          |          |                 |               | NC         | 103      | 792        | 3 019           |  |
| BIAT DA1/20 290620                  | TN0001800622 | BIA20 | 32     |          |          |                 |               | NC         | 262      | 1 344      | 5 551           |  |
| BIAT DA1/7 291124                   | TN633R178F70 | BIA24 | 32     | 2        | 2        | 26              | 13,030        |            | 1 037    | 2 914      | 35 906          |  |
| <b>BH BANK</b>                      |              |       |        |          |          |                 |               |            |          |            |                 |  |
| BQ HABITAT (Da)                     | TN0001900612 | BHDA  | 32     |          |          |                 |               | NC         | 5        | 12         | 3               |  |
| BH DA 1/20 150999                   | TN0001900679 | BH12  | 32     |          |          |                 |               | NC         | 3        | 16         | 15              |  |
| BH Da1/25 14022000                  | TN0001900711 | BH14  | 32     |          |          |                 |               | NC         | 6        | 57         | 9               |  |
| BHDA 1/15 28052007                  | TN0001900778 | BHDA7 | 32     |          |          |                 |               | NC         | 4        | 14         | 16              |  |
| BH DA 1/3 270715                    | TN0001900901 | BH15  | 32     |          |          |                 |               | NC         | 18       | 24         | 67              |  |
| BH DA 1/5 171117                    | TN0001900992 | BH17  | 32     |          |          |                 |               | NC         | 34       | 79         | 89              |  |
| <b>BT</b>                           |              |       |        |          |          |                 |               |            |          |            |                 |  |
| BQ DE TSIE - Da                     | TN0002200103 | BTDA  | 32     |          |          |                 |               | NC         | 9        | 25         | 83              |  |
| BT Da 3/10 170599                   | TN0002200210 | BT149 | 32     |          |          |                 |               | NC         | 13       | 47         | 156             |  |
| BTDa1/7(3/12/01)                    | TN0002200251 | BT154 | 32     |          |          |                 |               | NC         | 18       | 41         | 464             |  |
| BT Da 1/2 23052005                  | TN0002200319 | BTDA6 | 32     |          |          |                 |               | NC         | 12       | 26         | 231             |  |
| BT Da 1/2 10/06/09                  | TN0002200327 | BTDA9 | 32     |          |          |                 |               | NC         | 13       | 23         | 207             |  |
| BT Da 1/3 280613                    | TN0002200335 | BT13  | 32     |          |          |                 |               | NC         | 37       | 61         | 214             |  |
| BT DA 1/5 03062016                  | TN0002200343 | BT16  | 32     |          |          |                 |               | NC         | 65       | 157        | 247             |  |
| BT DA 1/4 04052018                  | TN0002200350 | BT18  | 32     | 1        | 1        | 2               | 2,400         |            | 82       | 290        | 349             |  |
| BT DA 1/5 10052022                  | TNYHLWKE9D7  | BT22  | 32     |          |          |                 |               | NC         | 156      | 660        | 506             |  |
| <b>UBCI</b>                         |              |       |        |          |          |                 |               |            |          |            |                 |  |
| UBCI Da 1/6 010900                  | TN0002400570 | UBC00 | 32     |          |          |                 |               | NC         | 13       | 22         | 185             |  |
| UBCI Da 3/7 010704                  | TN0002400646 | UBC04 | 32     |          |          |                 |               | NC         | 15       | 19         | 224             |  |
| UBCI Da 1/2 150710                  | TN0002400653 | UBC10 | 32     |          |          |                 |               | NC         | 0        | 0          | 0               |  |
| UBCI Da8/33 141013                  | TN0002400695 | UBC13 | 32     |          |          |                 |               | NC         | 53       | 379        | 1 568           |  |
| <b>BNA</b>                          |              |       |        |          |          |                 |               |            |          |            |                 |  |
| BNA Da 1/10 040509                  | TN0003100633 | BNA09 | 32     |          |          |                 |               | NC         | 5        | 11         | 13              |  |
| BNA DA 1/10 200618                  | TN0003100740 | BNA18 | 32     |          |          |                 |               | NC         | 19       | 38         | 25              |  |
| BNA DA 1/55 150419                  | TN0003100815 | BNA19 | 32     |          |          |                 |               | NC         | 42       | 643        | 164             |  |
| <b>AB</b>                           |              |       |        |          |          |                 |               |            |          |            |                 |  |
| AB Da 26 3/37                       | TN0003400108 | AB26  | 32     |          |          |                 |               | NC         | 28       | 187        | 1 160           |  |
| AB Da 29 3/40                       | TN0003400116 | AB29  | 32     |          |          |                 |               | NC         | 0        | 0          | 0               |  |
| AB Da 34 2/59                       | TN0003400157 | AB34  | 32     |          |          |                 |               | NC         | 8        | 171        | 194             |  |
| AB Da 1/27                          | TN0003400207 | ABA38 | 32     |          |          |                 |               | NC         | 4        | 60         | 133             |  |
| ABDA 1/14 11122007                  | TN0003400272 | ABDA7 | 32     |          |          |                 |               | NC         | 5        | 18         | 75              |  |
| AB Da 3/37 281209                   | TN0003400371 | ABDA9 | 32     |          |          |                 |               | NC         | 26       | 317        | 2 013           |  |
| AB Da 1/10 110613                   | TN0003400454 | AB13  | 32     | 1        | 1        | 8               | 8,310         |            | 12       | 23         | 114             |  |
| AB DA1/24 0802016                   | TN0003400512 | AB16  | 32     |          |          |                 |               | NC         | 20       | 85         | 228             |  |
| AB DA1/25 300617                    | TN0003400579 | AB17  | 32     |          |          |                 |               | NC         | 65       | 719        | 1 177           |  |
| AB DA 1/7 12102023                  | TNMY01P120P7 | AB23  | 32     | 2        | 3        | 26              | 8,560         |            | 98       | 476        | 2 228           |  |
| AB DA 2/13 281024                   | TN66JFMSA518 | AB24  | 32     | 2        | 10       | 70              | 7,000         |            | 366      | 1 800      | 10 123          |  |
| <b>ATB</b>                          |              |       |        |          |          |                 |               |            |          |            |                 |  |
| ATBDA1/7 09/11/05                   | TN0003600434 | ATBDA | 32     |          |          |                 |               | NC         | 2        | 15         | 6               |  |
| ATB Da 1/10 151208                  | TN0003600517 | ATB08 | 32     |          |          |                 |               | NC         | 2        | 5          | 0               |  |
| ATB Da 1/16 161210                  | TN0003600616 | ATB10 | 32     |          |          |                 |               | NC         | 7        | 39         | 3               |  |
| <b>WIFAK INTERNATIONAL BANK</b>     |              |       |        |          |          |                 |               |            |          |            |                 |  |
| WIFAK DA1/2 121015                  | TN0007200132 | WIF15 | 32     |          |          |                 |               | NC         | 2        | 2          | 0               |  |
| <b>ASSURANCE</b>                    |              |       |        |          |          |                 |               |            |          |            |                 |  |
| <b>ASTREE</b>                       |              |       |        |          |          |                 |               |            |          |            |                 |  |
| ACT DA 1/2 140817                   | TN0003000528 | AST17 | 32     |          |          |                 |               | NC         | 0        | 0          | 0               |  |
| <b>STAR</b>                         |              |       |        |          |          |                 |               |            |          |            |                 |  |
| STAR DA 7/6 221225                  | TN17FVNGCJ77 | STAR5 | 32     | 1        | 4        | 261             | 65,270        |            | 1        | 4          | 261             |  |
| <b>BNA ASSURANCES</b>               |              |       |        |          |          |                 |               |            |          |            |                 |  |
| AMI DA 1/4 110817                   | TN0007680044 | AMI17 | 32     |          |          |                 |               | NC         | 1        | 2          | 2               |  |
| AMI DA27/35 241120                  | TN0007680051 | AMI20 | 32     |          |          |                 |               | NC         | 30       | 310        | 624             |  |
| <b>SERVICES FINANCIERS</b>          |              |       |        |          |          |                 |               |            |          |            |                 |  |
| <b>SPDIT SICAF</b>                  |              |       |        |          |          |                 |               |            |          |            |                 |  |
| SPDIT DA 1/24 3512                  | TN0001400720 | SPD12 | 32     |          |          |                 |               | NC         | 4        | 17         | 0               |  |
| <b>TUNISIE LEASING ET FACTORING</b> |              |       |        |          |          |                 |               |            |          |            |                 |  |
| TUN. LEAS. (Da 10)                  | TN0002100915 | TLSDA | 32     |          |          |                 |               | NC         | 1        | 1          | 3               |  |
| TLSDA 1/4                           | TN0002100956 | TL001 | 32     |          |          |                 |               | NC         | 2        | 2          | 21              |  |
| TLSDA 1/5 02012021                  | TN0002100980 | TL502 | 32     |          |          |                 |               | NC         | 0        | 0          | 0               |  |
| TLSDa 1/6(181203)                   | TN0002101012 | TL503 | 32     |          |          |                 |               | NC         | 0        | 0          | 0               |  |
| TLSDa 1/7(061204)                   | TN0002101061 | TL504 | 32     |          |          |                 |               | NC         | 0        | 0          | 0               |  |
| TLSDa1/55(010307)                   | TN0002101152 | TL507 | 32     |          |          |                 |               | NC         | 0        | 0          | 0               |  |
| TLSDa 1/56 030308                   | TN0002101210 | TL508 | 32     |          |          |                 |               | NC         | 2        | 2          | 0               |  |
| TLSDa 1/57 020309                   | TN0002101319 | TL509 | 32     |          |          |                 |               | NC         | 2        | 2          | 0               |  |
| TLSDa 1/68 301209                   | TN0002101392 | TL592 | 32     |          |          |                 |               | NC         | 19       | 117        | 41              |  |
| TLSDa 1/69 010210                   | TN0002101400 | TL510 | 32     |          |          |                 |               | NC         | 13       | 106        | 44              |  |
| TLSDa 3/80 010213                   | TN0002101590 | TL513 | 32     |          |          |                 |               | NC         | 46       | 676        | 573             |  |
| TL DA3/83 10022014                  | TN0002101749 | TL514 | 32     |          |          |                 |               | NC         | 45       | 844        | 678             |  |
| TL DA2/43 02022015                  | TN0002101814 | TL515 | 32     |          |          |                 |               | NC         | 32       | 379        | 262             |  |
| TLSDA1/23 010719                    | TN0002102044 | TL519 | 32     |          |          |                 |               | NC         | 92       | 759        | 564             |  |
| <b>CIL</b>                          |              |       |        |          |          |                 |               |            |          |            |                 |  |
| CIL DA 2007 1/4                     | TN0004201042 | CIL07 | 32     |          |          |                 |               | NC         | 0        | 0          | 0               |  |
| CIL Da 1/5 301208                   | TN0004201117 | CIL08 | 32     |          |          |                 |               | NC         | 1        | 3          | 38              |  |
| CIL Da 1/3 110610                   | TN0004201216 | CIL10 | 32     |          |          |                 |               | NC         | 2        | 3          | 44              |  |
| CIL Da 1/4 030611                   | TN0004201281 | CIL11 | 32     |          |          |                 |               | NC         | 5        | 5          | 40              |  |
| CIL DA2/5 15052023                  | TNEOEJKAP2R7 | CIL23 | 32     |          |          |                 |               | NC         | 11       | 20         | 180             |  |
| <b>ATL</b>                          |              |       |        |          |          |                 |               |            |          |            |                 |  |
| ATL Da 1/5 290808                   | TN0004700266 | ATL08 | 32     |          |          |                 |               | NC         | 0        | 0          | 0               |  |
| ATL Da 2/17 110122                  | TN0004700472 | ATL12 | 32     |          |          |                 |               | NC         | 15       | 135        | 72              |  |
| <b>ATTIJARI LEASING</b>             |              |       |        |          |          |                 |               |            |          |            |                 |  |
| ATTIJARI LS ROMPU                   | TN0006610141 | TJLR  | 32     |          |          |                 |               | NC         | 0        | 0          | 0               |  |
| TJL DA 3/1 210717                   | TN0006610448 | TJL17 | 32     |          |          |                 |               | NC         | 44       | 349        | 1 281           |  |
| <b>BH LEASING</b>                   |              |       |        |          |          |                 |               |            |          |            |                 |  |
| ML DA 1/4 250515                    | TN0006720072 | ML15  | 32     |          |          |                 |               | NC         | 10       | 40         | 21              |  |
| <b>HANNIBAL LEASE</b>               |              |       |        |          |          |                 |               |            |          |            |                 |  |
| HL DA 1/10 180817                   | TN0007310378 | HL17  | 32     |          |          |                 |               | NC         | 10       | 53         | 40              |  |
| HL DA37/100 090720                  | TN0007310519 | HL20  | 32     |          |          |                 |               | NC         | 38       | 1 448      | 3 706           |  |
| <b>TELECOMMUNICATIONS</b>           |              |       |        |          |          |                 |               |            |          |            |                 |  |
| <b>SOTETEL</b>                      |              |       |        |          |          |                 |               |            |          |            |                 |  |
| SOTETEL Da1/6                       | TN0006530059 | SOT01 | 32     |          |          |                 |               | NC         | 0        | 0          | 0               |  |
| SOT Da 1/5 010102                   | TN0006530067 | SOT02 | 32     |          |          |                 |               | NC         | 0        | 0          | 0               |  |
| SOT Da 1/5 010703                   | TN0006530075 | SOT03 | 32     |          |          |                 |               | NC         | 1        | 1          | 1               |  |
| SOT Da 1/10 150704                  | TN0006530083 | SOT04 | 32     |          |          |                 |               | NC         | 7        | 22         | 12              |  |
| SOT Da1/23 010906                   | TN0006530091 | SOT06 | 32     |          |          |                 |               | NC         | 5        | 38         | 6               |  |
| <b>DISTRIBUTION</b>                 |              |       |        |          |          |                 |               |            |          |            |                 |  |
| <b>MONOPRIX</b>                     |              |       |        |          |          |                 |               |            |          |            |                 |  |
| MONOPRIX Da                         | TN0001000116 | MNPDA | 32     |          |          |                 |               | NC         | 5        | 19         | 26              |  |
| MNP Da 1/2 100611                   | TN0001000124 | MNP11 | 32     |          |          |                 |               | NC         | 9        | 9          | 7               |  |
| MNP Da 1/5 040612                   | TN0001000132 | MNP12 | 32     |          |          |                 |               | NC         | 14       | 20         | 12              |  |
| MNP Da 1/5 160615                   | TN0001000140 | MNP15 | 32     |          |          |                 |               | NC         | 15       | 40         | 14              |  |
| <b>MAGASIN GENERAL</b>              |              |       |        |          |          |                 |               |            |          |            |                 |  |
| MAG GEN Da 1/2                      | TN0006440028 | MGDA4 | 32     |          |          |                 |               | NC         | 0        | 0          | 0               |  |
| <b>SOTUMAG</b>                      |              |       |        |          |          |                 |               |            |          |            |                 |  |
| MGR DA1/3 050710                    | TN0006580021 | MGR10 | 32     |          |          |                 |               | NC         | 8        | 9          | 23              |  |
| MGR DA 1/10 201217                  | TN0006580039 | MGR17 | 32     |          | </       |                 |               |            |          |            |                 |  |

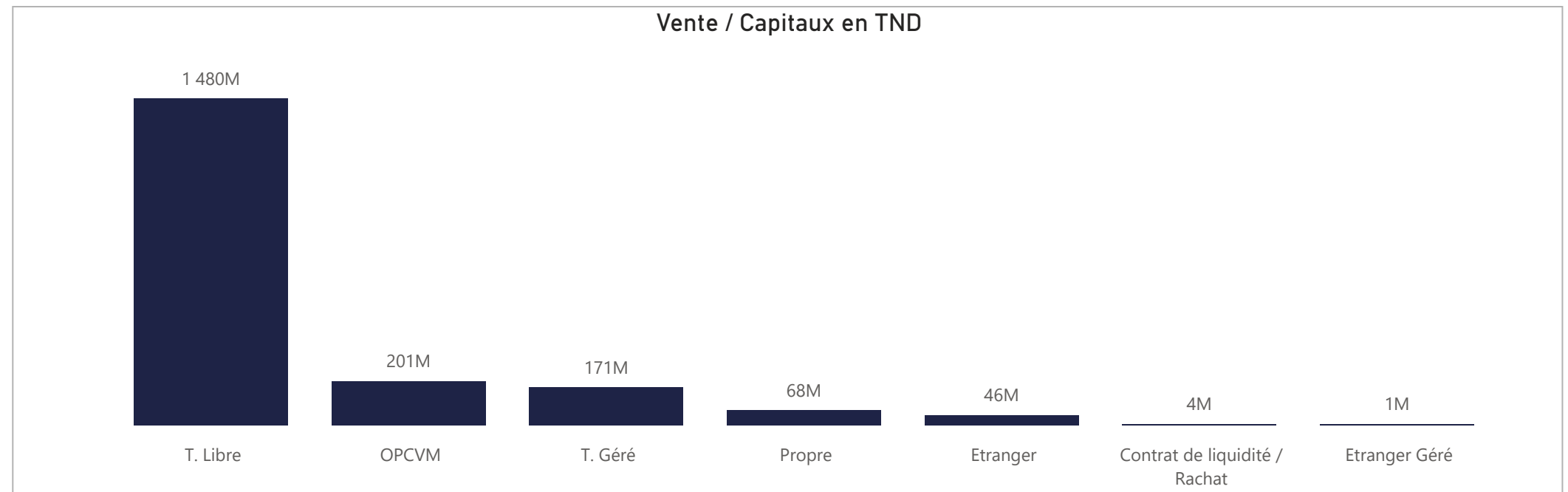
**ACHAT**

| Achat                         | Echanges       | Quantité           | Capitaux en TND      | Capitaux en %  |
|-------------------------------|----------------|--------------------|----------------------|----------------|
| T. Libre                      | 374 266        | 169 108 362        | 1 398 434 053        | 71,01%         |
| OPCVM                         | 37 120         | 25 000 218         | 279 326 135          | 14,18%         |
| T. Géré                       | 40 460         | 16 148 561         | 149 357 986          | 7,58%          |
| Etranger                      | 4 002          | 17 963 571         | 96 961 779           | 4,92%          |
| Propre                        | 2 783          | 4 133 527          | 37 954 161           | 1,93%          |
| Contrat de liquidité / Rachat | 2 745          | 1 357 028          | 6 653 408            | 0,34%          |
| Etranger Géré                 | 104            | 45 375             | 609 723              | 0,03%          |
| <b>Total</b>                  | <b>461 480</b> | <b>233 756 642</b> | <b>1 969 297 244</b> | <b>100,00%</b> |



**VENTE**

| Vente                         | Echanges       | Quantité           | Capitaux en TND      | Capitaux en %  |
|-------------------------------|----------------|--------------------|----------------------|----------------|
| T. Libre                      | 355 148        | 178 742 633        | 1 480 088 528        | 75,16%         |
| OPCVM                         | 40 823         | 17 116 641         | 200 766 285          | 10,19%         |
| T. Géré                       | 54 819         | 17 598 613         | 170 797 584          | 8,67%          |
| Propre                        | 6 412          | 5 314 414          | 67 729 907           | 3,44%          |
| Etranger                      | 3 052          | 14 645 466         | 45 681 984           | 2,32%          |
| Contrat de liquidité / Rachat | 1 036          | 243 483            | 3 621 262            | 0,18%          |
| Etranger Géré                 | 190            | 95 392             | 611 695              | 0,03%          |
| <b>Total</b>                  | <b>461 480</b> | <b>233 756 642</b> | <b>1 969 297 244</b> | <b>100,00%</b> |



## ACHAT

## Marché Principal

| Mois         | Contrat de liquidité / Rachat | Etranger          | Etranger Géré  | OPCVM              | Propre            | T. Géré            | T. Libre             | Total                |
|--------------|-------------------------------|-------------------|----------------|--------------------|-------------------|--------------------|----------------------|----------------------|
| janvier      | 288 356                       | 419 638           | 6 429          | 19 172 354         | 1 969 755         | 12 358 439         | 96 066 249           | 130 281 220          |
| février      | 940 726                       | 1 217 078         | 21 094         | 28 766 147         | 394 941           | 10 131 637         | 76 544 864           | 118 016 486          |
| mars         | 961 043                       | 1 960 932         | 37 691         | 21 548 748         | 9 955 125         | 13 392 731         | 103 066 470          | 150 922 739          |
| avril        | 508 022                       | 940 858           | 12 350         | 23 289 579         | 2 645 356         | 16 198 554         | 136 622 685          | 180 217 403          |
| mai          | 361 602                       | 2 506 576         | 257 940        | 41 534 905         | 1 215 096         | 16 590 360         | 141 817 353          | 204 283 832          |
| juin         | 255 297                       | 6 767 166         | 10 955         | 24 192 029         | 580 803           | 12 884 516         | 183 509 766          | 228 200 531          |
| juillet      | 146 700                       | 2 687 160         | 17 050         | 19 832 713         | 5 807 228         | 9 449 893          | 132 472 340          | 170 413 084          |
| août         | 508 093                       | 18 188 041        | 72 010         | 12 268 816         | 1 943 037         | 14 207 821         | 69 757 026           | 116 944 843          |
| septembre    | 613 682                       | 22 828 095        | 12 100         | 30 489 954         | 3 311 382         | 14 138 412         | 103 762 904          | 175 156 528          |
| octobre      | 1 086 051                     | 28 369 797        | 28 084         | 16 638 503         | 2 980 467         | 11 314 097         | 103 375 602          | 163 792 601          |
| novembre     | 544 785                       | 5 331 654         | 131 015        | 23 526 853         | 2 027 816         | 12 819 481         | 130 401 776          | 174 783 380          |
| décembre     | 439 052                       | 5 744 783         | 3 006          | 18 065 533         | 5 123 156         | 5 872 046          | 121 037 018          | 156 284 595          |
| 1            | 26 636                        | 200 500           |                | 1 786 569          |                   | 782 104            | 7 952 458            | 10 748 267           |
| 2            | 21 129                        | 290 466           |                | 753 286            | 6 151             | 234 118            | 2 899 016            | 4 204 165            |
| 3            | 30 524                        | 529 918           |                | 844 495            | 1 896             | 256 151            | 4 391 284            | 6 054 267            |
| 4            | 46 249                        | 615 364           |                | 1 643 967          |                   | 409 515            | 7 060 475            | 9 775 569            |
| 5            | 64 059                        | 87 256            |                | 1 897 398          |                   | 487 550            | 6 898 845            | 9 435 107            |
| 8            | 24 788                        | 101 467           |                | 627 470            |                   | 131 469            | 10 153 477           | 11 038 671           |
| 9            | 20 092                        | 453 259           | 3 006          | 1 267 100          |                   | 854 594            | 7 815 190            | 10 413 241           |
| 10           | 23 756                        | 175 522           |                | 427 688            |                   | 666 838            | 12 800 185           | 14 093 989           |
| 11           | 437                           | 367 313           |                | 1 109 342          |                   | 311 239            | 3 025 963            | 4 814 294            |
| 12           | 48 801                        | 112 864           |                | 799 851            |                   | 429 013            | 12 639 422           | 14 029 952           |
| 15           | 23 458                        | 243 712           |                | 221 000            |                   | 433 531            | 3 033 019            | 3 954 720            |
| 16           | 36 414                        | 1 429 100         |                | 2 199 518          | 7 501             | 275 944            | 13 349 150           | 17 297 627           |
| 18           | 19 340                        | 998 556           |                | 2 393 812          | 4 315 100         | 182 845            | 6 394 136            | 14 303 788           |
| 19           | 31 130                        | 73 031            |                | 1 365 654          | 1 058             | 178 063            | 18 841 232           | 20 490 167           |
| 22           | 22 239                        | 66 457            |                | 728 384            | 791 451           | 239 074            | 3 783 167            | 5 630 770            |
| <b>Total</b> | <b>6 653 408</b>              | <b>96 961 779</b> | <b>609 723</b> | <b>279 326 135</b> | <b>37 954 161</b> | <b>149 357 986</b> | <b>1 398 434 053</b> | <b>1 969 297 244</b> |

## Marché de Bloc

| Mois         | Etranger          | Propre            | T. Libre           | Total              |
|--------------|-------------------|-------------------|--------------------|--------------------|
| janvier      |                   |                   | 17 324 377         | 17 324 377         |
| mars         |                   | 8 623 845         | 17 491 258         | 26 115 103         |
| avril        |                   |                   | 26 381 841         | 26 381 841         |
| mai          |                   |                   | 19 285 380         | 19 285 380         |
| juin         |                   |                   | 108 966 206        | 108 966 206        |
| juillet      |                   | 4 675 811         | 64 578 092         | 69 253 903         |
| août         | 13 000 000        |                   | 10 030 355         | 23 030 355         |
| septembre    | 13 200 000        | 2 328 769         | 8 699 989          | 24 228 758         |
| octobre      | 24 410 376        |                   | 36 773 275         | 61 183 651         |
| novembre     | 3 647 792         |                   | 39 591 244         | 43 239 036         |
| décembre     |                   | 4 315 100         | 45 117 969         | 49 433 069         |
| 1            |                   |                   | 2 592 000          | 2 592 000          |
| 4            |                   |                   | 1 000 232          | 1 000 232          |
| 5            |                   |                   | 1 000 784          | 1 000 784          |
| 8            |                   |                   | 5 699 999          | 5 699 999          |
| 9            |                   |                   | 1 001 282          | 1 001 282          |
| 10           |                   |                   | 5 602 622          | 5 602 622          |
| 12           |                   |                   | 7 560 000          | 7 560 000          |
| 16           |                   |                   | 7 740 000          | 7 740 000          |
| 18           |                   | 4 315 100         | 1 000 005          | 5 315 105          |
| 19           |                   |                   | 11 921 045         | 11 921 045         |
| <b>Total</b> | <b>54 258 168</b> | <b>19 943 524</b> | <b>394 239 986</b> | <b>468 441 679</b> |

## VENTE

## Marché Principal

| Mois         | Contrat de liquidité / Rachat | Etranger          | Etranger Géré  | OPCVM              | Propre            | T. Géré            | T. Libre             | Total                |
|--------------|-------------------------------|-------------------|----------------|--------------------|-------------------|--------------------|----------------------|----------------------|
| janvier      | 525 024                       | 1 419 450         | 7 658          | 13 998 498         | 1 777 939         | 16 661 263         | 95 891 388           | 130 281 220          |
| février      | 753 593                       | 3 075 751         | 32 375         | 15 249 304         | 3 415 285         | 16 172 015         | 79 318 163           | 118 016 486          |
| mars         | 253 079                       | 1 852 422         | 27 151         | 18 382 868         | 11 771 101        | 13 622 088         | 105 014 031          | 150 922 739          |
| avril        | 322 390                       | 355 673           | 70 410         | 13 248 017         | 6 814 555         | 16 120 239         | 143 286 120          | 180 217 403          |
| mai          | 440 744                       | 1 693 231         | 300 718        | 22 545 077         | 15 591 110        | 14 433 840         | 149 279 113          | 204 283 832          |
| juin         | 632 200                       | 4 684 930         | 40 497         | 26 686 577         | 2 215 333         | 13 839 816         | 180 101 178          | 228 200 531          |
| juillet      | 96 718                        | 1 104 744         |                | 14 180 804         | 5 581 743         | 10 968 943         | 138 480 133          | 170 413 084          |
| août         | 190 050                       | 1 239 145         | 67 415         | 8 586 244          | 271 485           | 9 975 684          | 96 614 821           | 116 944 843          |
| septembre    | 150 854                       | 283 357           | 9 016          | 24 538 108         | 3 032 389         | 16 898 429         | 130 244 375          | 175 156 528          |
| octobre      | 60 707                        | 25 371 317        | 49 410         | 15 738 881         | 1 843 010         | 15 079 374         | 105 649 903          | 163 792 601          |
| novembre     | 38 448                        | 4 314 191         |                | 13 883 855         | 10 196 518        | 16 845 136         | 129 505 231          | 174 783 380          |
| décembre     | 157 453                       | 287 774           | 7 046          | 13 728 053         | 5 219 438         | 10 180 757         | 126 704 073          | 156 284 595          |
| 1            | 1 893                         |                   |                | 506 159            | 16 176            | 2 621 687          | 7 602 352            | 10 748 267           |
| 2            | 1 892                         |                   |                | 927 575            | 85 000            | 203 518            | 2 986 179            | 4 204 165            |
| 3            | 1 974                         | 166 355           |                | 1 595 256          | 16 000            | 482 874            | 3 791 808            | 6 054 267            |
| 4            | 1 975                         |                   |                | 1 459 790          | 81 942            | 646 925            | 7 584 938            | 9 775 569            |
| 5            | 1 948                         |                   | 4 480          | 1 895 772          | 50 566            | 249 865            | 7 232 476            | 9 435 107            |
| 8            | 1 948                         | 24 093            |                | 467 255            | 17 814            | 260 044            | 10 267 518           | 11 038 671           |
| 9            | 1 920                         |                   |                | 1 328 006          | 40 800            | 1 421 223          | 7 621 292            | 10 413 241           |
| 10           | 2 137                         |                   |                | 742 157            | 123 125           | 601 362            | 12 625 208           | 14 093 989           |
| 11           | 2 136                         | 19 200            |                | 437 732            |                   | 259 351            | 4 095 874            | 4 814 294            |
| 12           | 1 897                         | 25 233            | 2 566          | 376 257            | 11 222            | 811 512            | 12 801 264           | 14 029 952           |
| 15           | 1 871                         | 40 122            |                | 767 957            |                   | 322 381            | 2 822 389            | 3 954 720            |
| 16           | 1 843                         | 9 088             |                | 1 249 450          | 114 561           | 534 835            | 15 387 850           | 17 297 627           |
| 18           | 1 924                         |                   |                | 452 988            | 4 400 782         | 383 577            | 9 064 516            | 14 303 788           |
| 19           | 130 063                       |                   |                | 1 340 445          | 258 289           | 731 791            | 18 029 579           | 20 490 167           |
| 22           | 2 034                         | 3 683             |                | 181 253            | 3 162             | 649 811            | 4 790 828            | 5 630 770            |
| <b>Total</b> | <b>3 621 262</b>              | <b>45 681 984</b> | <b>611 695</b> | <b>200 766 285</b> | <b>67 729 907</b> | <b>170 797 584</b> | <b>1 480 088 528</b> | <b>1 969 297 244</b> |

## Marché de Bloc

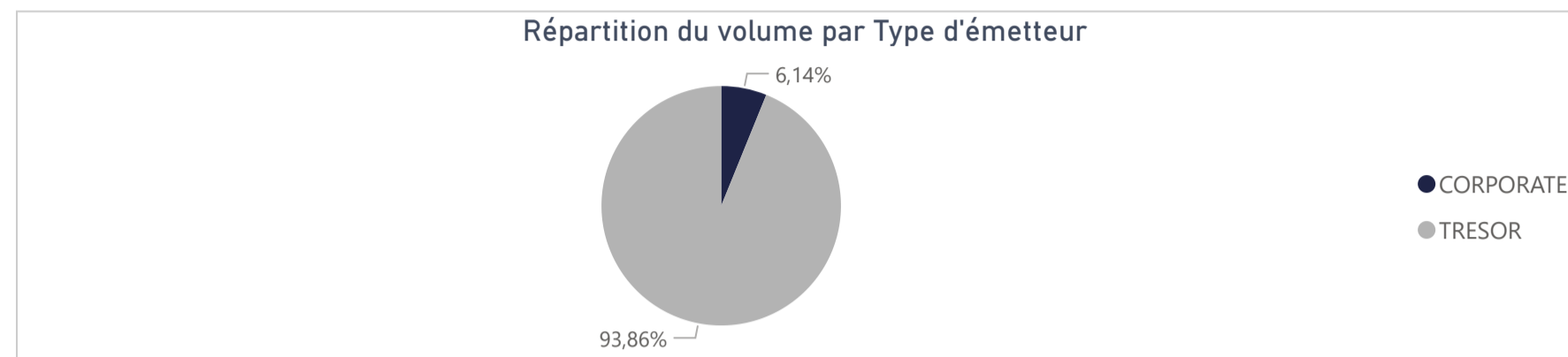
| Mois         | Etranger          | Propre            | T. Libre           | Total              |
|--------------|-------------------|-------------------|--------------------|--------------------|
| janvier      |                   |                   | 17 324 377         | 17 324 377         |
| mars         |                   | 8 623 845         | 17 491 258         | 26 115 103         |
| avril        |                   |                   | 26 381 841         | 26 381 841         |
| mai          |                   | 7 517 880         | 11 767 500         | 19 285 380         |
| juin         |                   |                   | 108 966 206        | 108 966 206        |
| juillet      |                   | 4 675 811         | 64 578 092         | 69 253 903         |
| août         |                   |                   | 23 030 355         | 23 030 355         |
| septembre    |                   | 2 328 769         | 21 899 989         | 24 228 758         |
| octobre      | 24 410 376        |                   | 36 773 275         | 61 183 651         |
| novembre     | 3 647 792         | 6 000 000         | 33 591 244         | 43 239 036         |
| décembre     |                   | 4 315 100         | 45 117 969         | 49 433 069         |
| 1            |                   |                   | 2 592 000          | 2 592 000          |
| 4            |                   |                   | 1 000 232          | 1 000 232          |
| 5            |                   |                   | 1 000 784          | 1 000 784          |
| 8            |                   |                   | 5 699 999          | 5 699 999          |
| 9            |                   |                   | 1 001 282          | 1 001 282          |
| 10           |                   |                   | 5 602 622          | 5 602 622          |
| 12           |                   |                   | 7 560 000          | 7 560 000          |
| 16           |                   |                   | 7 740 000          | 7 740 000          |
| 18           |                   | 4 315 100         | 1 000 005          | 5 315 105          |
| 19           |                   |                   | 11 921 045         | 11 921 045         |
| <b>Total</b> | <b>28 058 168</b> | <b>33 461 404</b> | <b>406 922 106</b> | <b>468 441 679</b> |

924 378 973

Capitaux traités sur l'année en TND

| Marché                    | Echanges | Quantité  | Capitaux en TND |
|---------------------------|----------|-----------|-----------------|
| Cote : Titres de Créances | 593      | 5 301 082 | 924 378 973     |

| Type d'émetteur | Echanges   | Quantité         | Capitaux en TND    | Capitaux en %  |
|-----------------|------------|------------------|--------------------|----------------|
| TRESOR          | 482        | 4 556 329        | 867 603 266        | 93,86%         |
| CORPORATE       | 111        | 744 753          | 56 775 707         | 6,14%          |
| <b>Total</b>    | <b>593</b> | <b>5 301 082</b> | <b>924 378 973</b> | <b>100,00%</b> |



| Achat         | Echanges   | Quantité         | Capitaux en TND    | Capitaux en %  |
|---------------|------------|------------------|--------------------|----------------|
| OPCVM         | 323        | 5 032 368        | 913 899 280        | 98,87%         |
| T. Libre      | 78         | 228 723          | 9 673 158          | 1,05%          |
| T. Géré       | 190        | 38 641           | 719 096            | 0,08%          |
| Etranger Géré | 2          | 1 350            | 87 438             | 0,01%          |
| <b>Total</b>  | <b>593</b> | <b>5 301 082</b> | <b>924 378 973</b> | <b>100,00%</b> |

| Vente        | Echanges   | Quantité         | Capitaux en TND    | Capitaux en %  |
|--------------|------------|------------------|--------------------|----------------|
| Propre       | 53         | 1 741 659        | 516 495 741        | 55,87%         |
| T. Libre     | 219        | 937 898          | 276 796 052        | 29,94%         |
| OPCVM        | 156        | 2 576 646        | 130 473 949        | 14,11%         |
| T. Géré      | 165        | 44 879           | 613 232            | 0,07%          |
| <b>Total</b> | <b>593</b> | <b>5 301 082</b> | <b>924 378 973</b> | <b>100,00%</b> |

Répartition des capitaux traités en TND par catégorie de donneurs d'ordres

ACHAT

| Mois         | Etranger Géré | OPCVM              | T. Géré        | T. Libre         | Total              |
|--------------|---------------|--------------------|----------------|------------------|--------------------|
| janvier      |               | 12 130 226         | 128 419        | 56 123           | 12 314 768         |
| février      |               | 21 032 430         | 25 822         | 1 383 452        | 22 441 704         |
| mars         |               | 71 517 776         | 69 633         | 421              | 71 587 830         |
| avril        |               | 63 909 512         | 260 448        | 110 720          | 64 280 681         |
| mai          |               | 45 423 603         | 66 804         | 111 817          | 45 602 225         |
| juin         |               | 48 248 524         | 34 728         | 25 125           | 48 308 378         |
| juillet      |               | 230 927 843        | 26 299         | 103 255          | 231 057 397        |
| août         |               | 17 740 703         | 37 178         | 52 749           | 17 830 630         |
| septembre    |               | 19 735 611         | 32 352         | 41 225           | 19 809 188         |
| octobre      |               | 192 914 881        | 21 560         | 7 579 059        | 200 515 499        |
| novembre     |               | 149 409 098        | 7 246          | 42 993           | 149 459 337        |
| décembre     | 87 438        | 40 909 073         | 8 605          | 166 218          | 41 171 335         |
| 2            |               | 5 933              |                |                  | 5 933              |
| 3            |               | 70 342             |                |                  | 70 342             |
| 5            |               | 33 282 843         |                |                  | 33 282 843         |
| 9            |               |                    | 6 428          |                  | 6 428              |
| 11           |               | 4 664              |                |                  | 4 664              |
| 12           |               | 628                |                |                  | 628                |
| 15           |               |                    | 2 178          |                  | 2 178              |
| 16           |               | 2 033              |                | 108 376          | 110 409            |
| 18           | 87 438        |                    |                | 57 842           | 145 280            |
| 22           |               | 7 542 632          |                |                  | 7 542 632          |
| <b>Total</b> | <b>87 438</b> | <b>913 899 280</b> | <b>719 096</b> | <b>9 673 158</b> | <b>924 378 973</b> |

VENTE

| Mois         | OPCVM              | Propre             | T. Géré        | T. Libre           | Total              |
|--------------|--------------------|--------------------|----------------|--------------------|--------------------|
| janvier      | 8 323 595          | 723 196            | 130 658        | 3 137 319          | 12 314 768         |
| février      | 12 966 239         | 1 650 135          | 13 175         | 7 812 156          | 22 441 704         |
| mars         | 30 044 030         | 41 245 092         | 45 662         | 253 046            | 71 587 830         |
| avril        | 710 190            | 62 981 673         | 77 610         | 511 208            | 64 280 681         |
| mai          | 12 952 168         | 32 390 977         | 100 644        | 158 435            | 45 602 225         |
| juin         | 11 820 983         | 6 889 850          | 129 477        | 29 468 068         | 48 308 378         |
| juillet      | 26 662             | 5 709 154          | 12 083         | 225 309 498        | 231 057 397        |
| août         | 15 676 310         |                    | 37 178         | 2 117 142          | 17 830 630         |
| septembre    | 3 884 756          | 15 779 052         | 35 476         | 109 905            | 19 809 188         |
| octobre      | 22 750 151         | 170 121 619        | 17 056         | 7 626 673          | 200 515 499        |
| novembre     | 681 054            | 148 755 332        | 7 786          | 15 164             | 149 459 337        |
| décembre     | 10 637 811         | 30 249 661         | 6 428          | 277 436            | 41 171 335         |
| 2            |                    |                    |                | 5 933              | 5 933              |
| 3            |                    | 70 342             |                |                    | 70 342             |
| 5            | 3 033 182          | 30 249 661         |                |                    | 33 282 843         |
| 9            |                    |                    | 6 428          |                    | 6 428              |
| 11           |                    |                    |                | 4 664              | 4 664              |
| 12           |                    |                    |                | 628                | 628                |
| 15           |                    |                    |                | 2 178              | 2 178              |
| 16           |                    |                    |                | 110 409            | 110 409            |
| 18           |                    |                    |                | 145 280            | 145 280            |
| 22           | 7 534 287          |                    |                | 8 345              | 7 542 632          |
| <b>Total</b> | <b>130 473 949</b> | <b>516 495 741</b> | <b>613 232</b> | <b>276 796 052</b> | <b>924 378 973</b> |

| Séance du jour     |               |       |        |          |          |                 |              |              |            |                  |           |           |                | Année 2025 |          |                 |  |
|--------------------|---------------|-------|--------|----------|----------|-----------------|--------------|--------------|------------|------------------|-----------|-----------|----------------|------------|----------|-----------------|--|
| Valeur             | Code ISIN     | MNEMO | Groupe | Echanges | Quantité | Capitaux en TND | Clôture en % | Var. du Jour | Indicateur | VWAP Veille en % | VWAP en % | Var. VWAP | Ouverture en % | Echanges   | Quantité | Capitaux en TND |  |
| BTA 6.3% Oct 2026  | TN0008000580  | B1026 | 21     |          |          |                 | 98,000       | 0,00 %       | NC         |                  |           |           | 97,400         | 1          | 500      | 492 416         |  |
| BTA6.7% Avril 2028 | TN0008000606  | B0428 | 21     |          |          |                 | 93,100       | 0,00 %       | NC         |                  |           |           | 93,100         | 0          | 0        | 0               |  |
| BTA 6.3% Mars 2026 | TN0008000622  | B0326 | 21     |          |          |                 | 99,400       | 0,00 %       | NC         |                  |           |           | 95,950         | 6          | 1 136    | 1 170 801       |  |
| BTA 6,6% Mars 2027 | TN0008000655  | B0327 | 21     |          |          |                 | 97,100       | 0,00 %       | NC         |                  |           |           | 93,950         | 1          | 130      | 131 613         |  |
| BTA 7,5% Juil 2032 | TN0008000663  | B0732 | 21     |          |          |                 | 97,000       | 0,00 %       | NC         |                  |           |           | 97,000         | 0          | 0        | 0               |  |
| BTA 7% Juil 2028   | TN0008000697  | B0728 | 21     |          |          |                 | 90,500       | 0,00 %       | NC         |                  |           |           | 90,500         | 0          | 0        | 0               |  |
| BTA 7,2% Fev 2027  | TN0008000721  | B0227 | 21     |          |          |                 | 97,590       | 0,00 %       | NC         |                  |           |           | 92,750         | 9          | 121 964  | 122 487 670     |  |
| BTA 7,4% Fev 2030  | TN0008000739  | B0230 | 21     |          |          |                 | 93,450       | 0,00 %       | NC         |                  |           |           | 90,390         | 6          | 15 330   | 15 064 812      |  |
| BTA 7,2% Mai 2027  | TN0008000747  | B0527 | 21     |          |          |                 | 96,510       | 0,00 %       | NC         |                  |           |           | 94,950         | 20         | 1 487    | 1 497 802       |  |
| BTA 8% Nov 2030    | TN0008000762  | B1130 | 21     |          |          |                 | 97,000       | 0,00 %       | NC         |                  |           |           | 97,000         | 0          | 0        | 0               |  |
| BTA 7,3% Dec 2027  | TN0008000770  | B1227 | 21     |          |          |                 | 91,050       | 0,00 %       | NC         |                  |           |           | 91,050         | 0          | 0        | 0               |  |
| BTA 7,5% Janv 2028 | TN0008000796  | B0128 | 21     |          |          |                 | 100,000      | 0,00 %       | NC         |                  |           |           | 100,000        | 0          | 0        | 0               |  |
| BTA 8% Mars 2033   | TN0008000804  | B0333 | 21     |          |          |                 | 100,000      | 0,00 %       | NC         |                  |           |           | 100,000        | 0          | 0        | 0               |  |
| BTA 7,5% Dec 2028  | TN0008000812  | B1228 | 21     |          |          |                 | 94,720       | 0,00 %       | NC         |                  |           |           | 100,000        | 1          | 5 760    | 5 709 154       |  |
| BTA 8,8% Sept 2032 | TN14N15D7B2   | B0932 | 21     |          |          |                 | 100,000      | 0,00 %       | NC         |                  |           |           | 100,000        | 0          | 0        | 0               |  |
| BTA 8% Janv 2029   | TNHUVZNLATV4  | B0129 | 21     |          |          |                 | 100,000      | 0,00 %       | NC         |                  |           |           | 100,000        | 0          | 0        | 0               |  |
| BTA 8,25% Juin2031 | TNNSOORH1F1   | B0631 | 21     |          |          |                 | 95,300       | 0,00 %       | NC         |                  |           |           | 100,000        | 4          | 165 000  | 163 045 925     |  |
| BTA 9% sept 2029   | TNLRQIPOQJY4  | B0929 | 21     |          |          |                 | 98,700       | 0,00 %       | NC         |                  |           |           | 100,000        | 3          | 15 171   | 16 326 823      |  |
| BTA 9,4% aout 2033 | TNNU52JABS5F6 | B0833 | 21     |          |          |                 | 100,010      | 0,00 %       | NC         |                  |           |           | 100,000        | 11         | 119 340  | 122 093 674     |  |
| BTA 9,5% aout 2035 | TN19GXXADLD0  | B0835 | 21     |          |          |                 | 100,000      | 0,00 %       | NC         |                  |           |           | 100,000        | 0          | 0        | 0               |  |
| BTA 9,70% Oct 2027 | TN9EGII9CQ82  | B1027 | 21     |          |          |                 | 100,000      | 0,00 %       | NC         |                  |           |           | 100,000        | 0          | 0        | 0               |  |
| BTA 9,87% Oct 2031 | TNOODT102PF5  | B1031 | 21     |          |          |                 | 100,000      | 0,00 %       | NC         |                  |           |           | 100,000        | 0          | 0        | 0               |  |
| BTA 9,80% Oct 2028 | TN87SF5T9RO3  | B1028 | 21     |          |          |                 | 100,000      | 0,00 %       | NC         |                  |           |           | 100,000        | 0          | 0        | 0               |  |
| BTA 9,89% Juin2033 | TNI5BPOGW9F1  | B0633 | 21     |          |          |                 | 100,000      | 0,00 %       | NC         |                  |           |           | 100,000        | 0          | 0        | 0               |  |
| BTA 9,90% Dec 2034 | TNXJGTXAROH4  | B1234 | 21     |          |          |                 | 100,000      | 0,00 %       | NC         |                  |           |           | 100,000        | 0          | 0        | 0               |  |
| BTA 9,87% Janv2032 | TNCYAUIJ413   | B0132 | 21     |          |          |                 | 101,310      | 0,00 %       | NC         |                  |           |           | 100,000        | 7          | 47 750   | 49 101 594      |  |
| BTA 9,83% mars2034 | TNV7HGOLTYL8  | B0334 | 21     |          |          |                 | 100,000      | 0,00 %       | NC         |                  |           |           | 100,000        | 0          | 0        | 0               |  |
| BTA 9,28% juin2028 | TNL8K8A9Q440  | B0628 | 21     |          |          |                 | 100,000      | 0,00 %       | NC         |                  |           |           | 100,000        | 0          | 0        | 0               |  |
| BTA 9,49% juin2034 | TNBF55WVBO32  | B0634 | 21     |          |          |                 | 100,000      | 0,00 %       | NC         |                  |           |           | 100,000        | 0          | 0        | 0               |  |
| BTA 9,37% juin2029 | TNNC65Z1UFM6  | B0629 | 21     |          |          |                 | 100,000      | 0,00 %       | NC         |                  |           |           | 100,000        | 0          | 0        | 0               |  |
| BTA 9,45% juil2035 | TNEHPA8HGPD7  | B0735 | 21     |          |          |                 | 100,000      | 0,00 %       | NC         |                  |           |           | 100,000        | 0          | 0        | 0               |  |
| BTA 9,31% juin2030 | TNXS9NK4WGP1  | B0630 | 21     |          |          |                 | 100,730      | 0,00 %       | NC         |                  |           |           | 100,000        | 1          | 38       | 39 072          |  |
| BTA 9,28% mars2029 | TN5NNTY0MW72  | B0329 | 21     |          |          |                 | 100,000      | 0,00 %       | NC         |                  |           |           | 100,000        | 0          | 0        | 0               |  |
| BTA 9,40% Dec 2035 | TNQEVW1AZTU8  | B1235 | 21     |          |          |                 | 100,000      | 0,00 %       | NC         |                  |           |           | 100,000        | 0          | 0        | 0               |  |
| ENAT2021 8,70%A PP | TN0008000820  | NA26  | 21     |          |          |                 | 97,500       | 0,00 %       | NC         |                  |           |           | 99,130         | 8          | 7 237    | 76 219          |  |
| E NAT 2021 8,80% B | TN0008000838  | NB26  | 21     |          |          |                 | 100,000      | 0,00 %       | NC         |                  |           |           | 100,000        | 10         | 220 500  | 23 511 897      |  |
| E NAT 2021 8,90% C | TN0008000846  | NC28  | 21     |          |          |                 | 93,000       | 0,00 %       | NC         |                  |           |           | 93,000         | 0          | 0        | 0               |  |
| ENAT2021 8,70%APP  | TN0008000887  | NA226 | 21     |          |          |                 | 97,000       | 0,00 %       | NC         |                  |           |           | 95,000         | 1          | 7        | 70              |  |
| ENAT2 2021 8,80% B | TN0008000895  | NB226 | 21     |          |          |                 | 100,000      | 0,00 %       | NC         |                  |           |           | 100,000        | 2          | 50 000   | 5 253 151       |  |
| ENAT2 2021 8,90% C | TN0008000903  | NC228 | 21     |          |          |                 | 95,000       | 0,00 %       | NC         |                  |           |           | 96,000         | 5          | 22       | 21 708          |  |
| ENAT2 HASSAN21 APP | TN0008000853  | NH226 | 21     |          |          |                 | 100,000      | 0,00 %       | NC         |                  |           |           | 100,000        | 0          | 0        | 0               |  |
| ENAT32021 8,70%APP | TNZBXQU5RZ91  | NA3F6 | 21     |          |          |                 | 97,000       | 0,00 %       | NC         |                  |           |           | 99,990         | 31         | 316 810  | 3 257 781       |  |
| ENT32021T+2,45%APP | TNSUXW7EBUQ0  | NA3V6 | 21     |          |          |                 | 95,000       | 0,00 %       | NC         |                  |           |           | 100,000        | 2          | 255      | 2 470           |  |
| ENAT3 2021 8,80% B | TNYZO6UGUZ33  | NB3F6 | 21     |          |          |                 | 94,500       | 0,00 %       | NC         |                  |           |           | 100,000        | 7          | 7 584    | 780 978         |  |
| ENAT32021 T+2,55%B | TN5QHXZ8T348  | NB3V6 | 21     |          |          |                 | 100,000      | 0,00 %       | NC         |                  |           |           | 100,000        | 1          | 50 000   | 5 082 214       |  |
| ENAT3 2021 8,90% C | TN3QL5M1QLW6  | NC3F8 | 21     |          |          |                 | 100,000      | 0,00 %       | NC         |                  |           |           | 100,000        | 0          | 0        | 0               |  |
| ENAT32021 T+2,65%C | TNJP2LP1CVE1  | NC3V8 | 21     |          |          |                 | 100,000      | 0,00 %       | NC         |                  |           |           | 100,000        | 0          | 0        | 0               |  |
| ENAT3 HASSAN21 APP | TNE5I87AYZT5  | NHA36 | 21     |          |          |                 | 100,000      | 0,00 %       | NC         |                  |           |           | 100,000        | 0          | 0        | 0               |  |
| ENAT3 HASSAN2021 B | TNVSDML2VYJ5  | NHB36 | 21     |          |          |                 | 100,000      | 0,00 %       | NC         |                  |           |           | 100,000        | 0          | 0        | 0               |  |
| ENAT3 HASSAN2021 C | TNJQ3VIAM1R9  | NHC38 | 21     |          |          |                 | 100,000      | 0,00 %       | NC         |                  |           |           | 100,000        | 0          | 0        | 0               |  |
| ENAT1 2022 A 8,80% | TNPSLOPEJVO7  | NAF27 | 21     |          |          |                 | 95,000       | 0,00 %       | NC         |                  |           |           | 93,500         | 41         | 443 180  | 4 747 018       |  |
| ENAT1 2022A T+2,4% | TNLEGO8CKWX3  | NAV27 | 21     |          |          |                 | 92,500       | 0,00 %       | NC         |                  |           |           | 92,500         | 0          | 0        | 0               |  |
| ENAT1 2022 B 8,90% | TNHG2VXQ3BG0  | NBF29 | 21     |          |          |                 | 100,000      | 0,00 %       | NC         |                  |           |           | 100,000        | 5          | 82 462   | 6 809 602       |  |
| ENAT1 2022B T+2,5% | TN0OU20VQY55  | NBV29 | 21     |          |          |                 | 100,000      | 0,00 %       | NC         |                  |           |           | 100,000        | 0          | 0        | 0               |  |
| ENAT1 2022 C 9,10% | TN5XXZZ454U2  | NCF32 | 21     |          |          |                 | 100,000      | 0,00 %       | NC         |                  |           |           | 94,000         | 4          | 8 059    | 855 824         |  |
| ENAT1 2022CT+2,65% | TNQHMI7RIBR5  | NCV32 | 21     |          |          |                 | 100,000      | 0,00 %       | NC         |                  |           |           | 100,000        | 0          | 0        | 0               |  |
| ENAT1 HASSAN2022 A | TNCDR74CL701  | NHA27 | 21     |          |          |                 | 100,000      | 0,00 %       | NC         |                  |           |           | 100,000        | 0          | 0        | 0               |  |
| ENAT1 HASSAN2022 B | TNBHB9XIP394  | NHB29 | 21     |          |          |                 | 100,000      | 0,00 %       | NC         |                  |           |           | 100,000        | 0          | 0        | 0               |  |
| ENAT1 HASSAN2022 C | TNW11CNSIM5T4 | NHC32 | 21     |          |          |                 | 100,000      | 0,00 %       | NC         |                  |           |           | 100,000        | 0          | 0        | 0               |  |
| ENAT22022 9,25%APP | TNJ1M1ZAWYG5  | NA2F7 | 21     |          |          |                 | 100,000      | 0,00 %       | NC         |                  |           |           | 100,000        | 30         | 309 236  | 3 205 247       |  |
| ENT2 22 T+2,15%APP | TNQCK0BPZ5A4  | NA2V7 | 21     |          |          |                 | 100,000      | 0,00 %       | NC         |                  |           |           | 100,000        | 1          | 1 000    | 10 918          |  |
| ENAT2 2022 9,35% B | TNQVHBSWZ2K2  | NB2F9 | 21     |          |          |                 | 101,750      | 0,00 %       | NC         |                  |           |           | 100,000        | 2          | 15 250   | 1 271 565       |  |
| ENAT22022 T+2,2% B | TNFOOWIRGBH7  | NB2V9 | 21     |          |          |                 | 100,000      | 0,00 %       | NC         |                  |           |           | 100,000        | 0          | 0        | 0               |  |
| ENAT2 2022 9,60% C | TN19E02MTU05  | NC2F2 | 21     |          |          |                 | 100,700      | 0,00 %       | NC         |                  |           |           | 99,270         | 1          | 764      | 70 342          |  |
| ENAT2 2022T+2,40%C | TN11TIB0EPV4  | NC2V2 | 21     |          |          |                 | 100,000      | 0,00 %       | NC         |                  |           |           | 100,000        | 0          | 0        | 0               |  |
| ENAT2 HASSAN22 APP | TNM460WVRRP06 | NH2A7 | 21     |          |          |                 | 65,000       | 0,00 %       | NC         |                  |           |           | 65,000         | 0          | 0        | 0               |  |
| ENAT2 HASSAN2022 B | TNU9AUB15T16  | NH2B9 | 21     |          |          |                 | 100,000      | 0,00 %       | NC         |                  |           |           | 100,000        | 0          | 0        | 0               |  |
| ENAT2 HASSAN2022 C | TN714WHHNNWN4 | NH2C2 | 21     |          |          |                 | 100,000      | 0,00 %       | NC         |                  |           |           | 100,000        | 0          | 0        | 0               |  |
| ENAT32022 9,25%APP | TNXNSU5ILB12  | NA3F7 | 21     |          |          |                 | 93,000       | 0,00 %       | NC         |                  |           |           | 93,500         | 1          | 500      | 4 987           |  |
| ENT3 22 T+2,15%APP | TNWL1ODSXXK1  | NA3V7 | 21     |          |          |                 | 99,000       | 0,00 %       | NC         |                  |           |           | 99,000         | 0          | 0        | 0               |  |
| ENAT3 2022 9,35% B | TNRRGVSCEDE36 | NB3F9 | 21     |          |          |                 | 100,170      | 0,00 %       | NC         |                  |           |           | 100,000        | 2          | 80 000   | 8 577 162       |  |
| ENAT32022 T+2,2% B | TN0JN6PVVH38  | NB3V9 | 21     |          |          |                 | 100,000      | 0,00 %       | NC         |                  |           |           | 100,000        | 0          | 0        | 0               |  |
| ENAT3 2022 9,60% C | TN44A4WPDZOC1 | NC3F2 | 21     |          |          |                 | 100,000      | 0,00 %       | NC         |                  |           |           | 100,150        | 1          | 80       | 8 372           |  |
| ENAT3 2022T+2,40%C | TNI209I05G66  | NC3V2 | 21     |          |          |                 | 100,000      | 0,00 %       | NC         |                  |           |           | 100,000        | 0          | 0        | 0               |  |
| ENAT42022 9,35%APP | TNOAYHSVTHY1  | NA4F7 | 21     |          |          |                 | 99,000       | 0,00 %       | NC         |                  |           |           | 93,000         | 17         | 15 034   | 151 463         |  |
| ENT4 2022 T+2% APP | TN2MV0GUKOAS  | NA4V7 | 21     |          |          |                 | 100,750      | 0,00 %       | NC         |                  |           |           | 94,000         | 1          | 86       | 871             |  |
| ENAT4 2022 9,4% B  | TNWRCVSYL730  | NB4F9 | 21     |          |          |                 | 96,000       | 0,00 %       | NC         |                  |           |           | 94,000         | 3          | 120 063  | 13 096 051      |  |
| ENAT42022T+2,05% B | TN7PM93U2P50  | NB4V9 | 21     |          |          |                 | 100,000      | 0,00 %       | NC         |                  |           |           | 100,000        | 2          | 132 000  | 13 720 512      |  |
| ENAT4 2022 9,60% C | TNEFCT8MXYZ3  | NC4F2 | 21     |          |          |                 | 100,000      | 0,00 %       | NC         |                  |           |           | 100,000        | 0          | 0        | 0               |  |
| ENAT4 2022T+2,25%C | TNVFSLG1FH4   | NC4V2 | 21     |          |          |                 | 100,000      | 0,00 %       | NC         |                  |           |           | 100,000        | 0          | 0        | 0               |  |
| ENAT4HASSAN2022APP | TNA3G5IE2961  | NH4A7 | 21     |          |          |                 | 100,000      | 0,00 %       | NC         |                  |           |           | 100,000        | 0          | 0        | 0               |  |
| ENAT4 HASSAN2022 C | TNQR5G236GA1  | NH4C2 | 21     |          |          |                 | 100,000      | 0,00 %       | NC         |                  |           |           | 100,000        | 0          | 0        | 0               |  |
| ENAT12023 9,75%APP | TN6DQ00JBLT7  | NAF28 | 21     |          |          |                 | 97,000       | 0,00 %       | NC         |                  |           |           | 92,030         | 12         | 137 752  | 1 428 568       |  |
| ENT12023T+1,7% APP | TNBYTZTD19Z0  | NAV28 | 21     |          |          |                 | 91,000       | 0,00 %       | NC         |                  |           |           | 96,000         | 2          | 510      | 5 017           |  |
| ENAT1 2023 9,8% B  | TNCGJF5TW027  | NBF30 | 21     |          |          |                 | 93,500       | 0,00 %       | NC         |                  |           |           | 93,500         | 0          | 0        | 0               |  |
| ENAT12023T+1,75% B | TN3C6DVEWM76  | NBV30 | 21     |          |          |                 | 100,000      | 0,00 %       | NC         |                  |           |           | 100,000        | 0          | 0        | 0               |  |
| ENAT1 2023 9,95% C | TNTKTEOSCIW5  | NCF33 | 21     |          |          |                 | 99,000       | 0,00 %       | NC         |                  |           |           | 99,00          |            |          |                 |  |

| Séance du jour     |                              |               |         |        |          |          |                 |              |              |            |                  |           |           | Année 2025     |          |          |                 |
|--------------------|------------------------------|---------------|---------|--------|----------|----------|-----------------|--------------|--------------|------------|------------------|-----------|-----------|----------------|----------|----------|-----------------|
| Valeur             | Emetteur                     | Code ISIN     | MNEMO   | Groupe | Echanges | Quantité | Capitaux en TND | Clôture en % | Var. du Jour | Indicateur | VWAP Veille en % | VWAP en % | Var. VWAP | Ouverture en % | Echanges | Quantité | Capitaux en TND |
| BTE0930 5.85%AP20  | BTE                          | TN0001300607  | BE10B   | 21     |          |          |                 | 100,000      | 0,00 %       | NC         |                  |           |           | 100,000        | 0        | 0        | 0               |
| BTE0232 6.25%P20   | BTE                          | TN0001300623  | BE11F   | 21     |          |          |                 | 100,000      | 0,00 %       | NC         |                  |           |           | 100,000        | 0        | 0        | 0               |
| BTEB0127 11.5%P7-2 | BTE                          | TN0001300680  | BE9BF   | 21     |          |          |                 | 100,000      | 0,00 %       | NC         |                  |           |           | 100,000        | 0        | 0        | 0               |
| BTEB0127T+3.25P7-2 | BTE                          | TN0001300698  | BE9BV   | 21     |          |          |                 | 100,000      | 0,00 %       | NC         |                  |           |           | 100,000        | 0        | 0        | 0               |
| BSA0627 8.75% P5PP | BIAT                         | TN059Z110G78  | B22AF   | 21     |          |          |                 | 100,000      | 0,00 %       | NC         |                  |           |           | 100,000        | 0        | 0        | 0               |
| BSA0627T+2.55%P5PP | BIAT                         | TN2XZZTDCR70  | B22AV   | 21     |          |          |                 | 100,000      | 0,00 %       | NC         |                  |           |           | 100,000        | 0        | 0        | 0               |
| BSB0627 8.75% P5   | BIAT                         | TNBLRFH96SL4  | B22BF   | 21     |          |          |                 | 100,130      | 0,00 %       | NC         |                  |           |           | 100,130        | 0        | 0        | 0               |
| BSB0627T+2.55% P5  | BIAT                         | TNUALDKV3BS3  | B22BV   | 21     |          |          |                 | 100,000      | 0,00 %       | NC         |                  |           |           | 100,000        | 0        | 0        | 0               |
| BSC0627 9.15% IF5  | BIAT                         | TNODT45XV9P9  | B22CF   | 21     |          |          |                 | 98,440       | 0,00 %       | NC         |                  |           |           | 98,440         | 0        | 0        | 0               |
| BSC0627T+2.95% IF5 | BIAT                         | TN9MG95I38K0  | B22CV   | 21     |          |          |                 | 91,720       | 0,00 %       | NC         |                  |           |           | 99,970         | 8        | 597      | 65 091          |
| BSD0629 9.20% P7-2 | BIAT                         | TN8J8QFA4123  | B22DF   | 21     |          |          |                 | 100,000      | 0,00 %       | NC         |                  |           |           | 100,000        | 0        | 0        | 0               |
| BSD0629 T+3% P7-2  | BIAT                         | TNGOJL11N67   | B22DV   | 21     |          |          |                 | 100,000      | 0,00 %       | NC         |                  |           |           | 100,000        | 0        | 0        | 0               |
| BSE0629 9.45% IF7  | BIAT                         | TNPZ2BZUFO23  | B22EF   | 21     |          |          |                 | 100,000      | 0,00 %       | NC         |                  |           |           | 100,000        | 0        | 0        | 0               |
| BSE0629T+3.25% IF7 | BIAT                         | TN4IAOG12753  | B22EV   | 21     |          |          |                 | 100,000      | 0,00 %       | NC         |                  |           |           | 100,000        | 0        | 0        | 0               |
| BSF0632 9.60%P10-5 | BIAT                         | TNGQ611JKPR4  | B22FF   | 21     |          |          |                 | 100,000      | 0,00 %       | NC         |                  |           |           | 100,000        | 0        | 0        | 0               |
| BSF0632T+3.35P10-5 | BIAT                         | TNDIUT047Vf9  | B22FV   | 21     |          |          |                 | 100,180      | 0,00 %       | NC         |                  |           |           | 100,180        | 0        | 0        | 0               |
| BSG0632 9.70% IF10 | BIAT                         | TNFSFT39R800  | B22GF   | 21     |          |          |                 | 100,760      | 0,00 %       | NC         |                  |           |           | 100,760        | 0        | 0        | 0               |
| BSG0632T+3.45%IF10 | BIAT                         | TNHD4NKEWF69  | B22GV   | 21     |          |          |                 | 100,000      | 0,00 %       | NC         |                  |           |           | 100,000        | 0        | 0        | 0               |
| BH SCO326 10.3P7-2 | BH BANK                      | TN0001901115  | B59CF   | 21     |          |          |                 | 100,000      | 0,00 %       | NC         |                  |           |           | 100,000        | 0        | 0        | 0               |
| BH SCO326T+2.6P7-2 | BH BANK                      | TN0001901123  | B59CV   | 21     |          |          |                 | 100,000      | 0,00 %       | NC         |                  |           |           | 100,000        | 0        | 0        | 0               |
| BHSA1026T+2.55P5-1 | BH BANK                      | TNSH8NXC1WC4  | BS21A   | 21     |          |          |                 | 100,860      | 0,00 %       | NC         |                  |           |           | 101,490        | 2        | 70       | 3 716           |
| BHSB1026T+2.7%INF5 | BH BANK                      | TNIHW049ARG5  | BS21B   | 21     |          |          |                 | 100,000      | 0,00 %       | NC         |                  |           |           | 100,000        | 0        | 0        | 0               |
| BH SC1028 9.1%P7-2 | BH BANK                      | TN0PIDORGA6E  | BS21C   | 21     |          |          |                 | 99,970       | 0,00 %       | NC         |                  |           |           | 99,240         | 5        | 52 316   | 4 497 260       |
| BHSD1028T+2.9%P7-2 | BH BANK                      | TNA4HARL4UU5  | BS21D   | 21     |          |          |                 | 100,000      | 0,00 %       | NC         |                  |           |           | 100,000        | 0        | 0        | 0               |
| STB0528T+1.75%AP20 | STB                          | TN0002601003  | STB8C   | 21     |          |          |                 | 100,000      | 0,00 %       | NC         |                  |           |           | 100,000        | 0        | 0        | 0               |
| STB0533 T+2.0%AP25 | STB                          | TN0002601011  | STB8D   | 21     |          |          |                 | 100,000      | 0,00 %       | NC         |                  |           |           | 100,000        | 1        | 60 000   | 1 970 106       |
| STB SC1126 11%P7-2 | STB                          | TN0002601169  | S91CF   | 21     |          |          |                 | 100,150      | 0,00 %       | NC         |                  |           |           | 100,150        | 0        | 0        | 0               |
| STBSC1126T+2.8P7-2 | STB                          | TN0002601177  | S91CV   | 21     |          |          |                 | 100,000      | 0,00 %       | NC         |                  |           |           | 100,000        | 0        | 0        | 0               |
| STBSD1126 11,5%IF7 | STB                          | TN0002601185  | SB91D   | 21     |          |          |                 | 100,000      | 0,00 %       | NC         |                  |           |           | 100,000        | 0        | 0        | 0               |
| STB SC0427 11%P7-2 | STB                          | TN0002601219  | S20CF   | 21     |          |          |                 | 100,150      | 0,00 %       | NC         |                  |           |           | 100,150        | 0        | 0        | 0               |
| STBSA0127 8.7% AP5 | STB                          | TNWQSQOMZ65V8 | S21AF   | 21     |          |          |                 | 99,520       | 0,00 %       | NC         |                  |           |           | 99,520         | 0        | 0        | 0               |
| STBSA0127T+2.3%AP5 | STB                          | TN8X3GZLYOR8  | S21AV   | 21     |          |          |                 | 98,820       | 0,00 %       | NC         |                  |           |           | 99,300         | 2        | 140      | 5 722           |
| STBSB0127 8.95%IF5 | STB                          | TNTGLIP3KDL6  | S21BF   | 21     |          |          |                 | 100,000      | 0,00 %       | NC         |                  |           |           | 100,000        | 0        | 0        | 0               |
| STBSB0127T+2.55IF5 | STB                          | TN4UMPL967X2  | S21BV   | 21     |          |          |                 | 100,000      | 0,00 %       | NC         |                  |           |           | 100,000        | 0        | 0        | 0               |
| STBSC0127 9.1% AP5 | STB                          | TNXFR5BNBPM9  | S21CF   | 21     |          |          |                 | 100,000      | 0,00 %       | NC         |                  |           |           | 100,000        | 0        | 0        | 0               |
| STBSC0127T+2.7%AP5 | STB                          | TN2MYCP047G7  | S21CV   | 21     |          |          |                 | 100,000      | 0,00 %       | NC         |                  |           |           | 100,000        | 0        | 0        | 0               |
| STBSD0127 9.35%IF5 | STB                          | TNL6Z2LXMEP5  | S21DF   | 21     |          | 1        | 77              | 8 345        | 100,000      | 0,00 %     |                  | 100,000   |           | 100,000        | 4        | 2 358    | 241 291         |
| STBSE0127 8.7% AP5 | STB                          | TNOR77XCOAH0  | S21EF   | 21     |          |          |                 | 100,000      | 0,00 %       | NC         |                  |           |           | 100,000        | 0        | 0        | 0               |
| AB0528 7.0%AP20    | AB                           | TN0003400330  | AB58B   | 21     |          |          |                 | 100,000      | 0,00 %       | NC         |                  |           |           | 100,000        | 0        | 0        | 0               |
| AB SA0226 9% AP5PP | AB                           | TN0003400652  | AB53A   | 21     |          |          |                 | 100,000      | 0,00 %       | NC         |                  |           |           | 98,500         | 1        | 1 500    | 32 293          |
| AB SB0226 9.2% AP5 | AB                           | TN0003400660  | AB53B   | 21     |          |          |                 | 99,990       | 0,00 %       | NC         |                  |           |           | 99,200         | 4        | 96 200   | 1 964 667       |
| ABSC0228 9,4%AP7-2 | AB                           | TN0003400678  | AB53C   | 21     |          |          |                 | 100,000      | 0,00 %       | NC         |                  |           |           | 100,000        | 1        | 40 000   | 2 516 818       |
| AB SA0428T+2.7P7-2 | AB                           | TN0003400686  | AB51A   | 21     |          |          |                 | 100,000      | 0,00 %       | NC         |                  |           |           | 100,000        | 0        | 0        | 0               |
| AB SB0431T+2.8AP10 | AB                           | TN0003400694  | AB51B   | 21     |          |          |                 | 100,000      | 0,00 %       | NC         |                  |           |           | 100,000        | 0        | 0        | 0               |
| ABSA1028 10.05%AP5 | AB                           | TNDE9EH7SA12  | AB3AF   | 21     |          |          |                 | 100,000      | 0,00 %       | NC         |                  |           |           | 100,000        | 2        | 11 500   | 945 221         |
| ABSA1028T+2.15%AP5 | AB                           | TNL8PGUB9C93  | AB3AV   | 21     |          |          |                 | 100,000      | 0,00 %       | NC         |                  |           |           | 100,000        | 0        | 0        | 0               |
| ABSC1030 10.2%P7-2 | AB                           | TN5PTKYMCD13  | AB3CF   | 21     |          |          |                 | 100,000      | 0,00 %       | NC         |                  |           |           | 100,000        | 0        | 0        | 0               |
| ABSC1030T+2.3%P7-2 | AB                           | TNTMU1DJ45H4  | AB3CV   | 21     |          |          |                 | 100,000      | 0,00 %       | NC         |                  |           |           | 100,000        | 0        | 0        | 0               |
| ABSD1030 10.3% IF7 | AB                           | TN0GGA4FX47   | AB3DF   | 21     |          |          |                 | 100,000      | 0,00 %       | NC         |                  |           |           | 100,000        | 0        | 0        | 0               |
| ABSD1030 T+2.4%IF7 | AB                           | TNR3ZRJWC984  | AB3DV   | 21     |          |          |                 | 100,000      | 0,00 %       | NC         |                  |           |           | 100,000        | 0        | 0        | 0               |
| ABSA1130T+1.65%AP5 | AB                           | TNQK7QIECB53  | AB55A   | 21     |          |          |                 | 100,000      | 0,00 %       | NC         |                  |           |           | 100,000        | 0        | 0        | 0               |
| ABSB1132T+1.75P7-2 | AB                           | TNA327AYXXX2  | AB55B   | 21     |          | 1        | 70 000          | 7 054 106    | 100,000      | 0,00 %     |                  | 100,000   |           | 100,000        | 1        | 70 000   | 7 054 106       |
| ATB0527T+1.75%AP20 | ATB                          | TN0003600491  | ATB7C   | 21     |          |          |                 | 100,000      | 0,00 %       | NC         |                  |           |           | 100,000        | 0        | 0        | 0               |
| ATB0532T+2.0%AP25  | ATB                          | TN0003600509  | ATB7D   | 21     |          |          |                 | 100,000      | 0,00 %       | NC         |                  |           |           | 100,000        | 0        | 0        | 0               |
| ATB0529 5.9%P20-5  | ATB                          | TN0003600582  | ATB82   | 21     |          |          |                 | 100,000      | 0,00 %       | NC         |                  |           |           | 100,000        | 0        | 0        | 0               |
| ATBSB0328T+2.1AP10 | ATB                          | TN0003600657  | ATB5B   | 21     |          |          |                 | 100,000      | 0,00 %       | NC         |                  |           |           | 100,000        | 0        | 0        | 0               |
| UIB0729 5.85%AP20  | UIB                          | TN0003900248  | UB91C   | 21     |          |          |                 | 95,000       | 0,00 %       | NC         |                  |           |           | 100,000        | 2        | 319      | 7 922           |
| UIB0831 6.3%P20    | UIB                          | TN0003900263  | U111B   | 21     |          |          |                 | 91,600       | 0,00 %       | NC         |                  |           |           | 90,330         | 8        | 2 678    | 87 925          |
| UIB0133 6.70% AP20 | UIB                          | TN0003900305  | UB21C   | 21     |          |          |                 | 100,000      | 0,00 %       | NC         |                  |           |           | 100,000        | 0        | 0        | 0               |
| BTk0230 5.85%P20   | BTk                          | TN0004620142  | BTk9D   | 21     |          |          |                 | 100,000      | 0,00 %       | NC         |                  |           |           | 100,000        | 0        | 0        | 0               |
| BTk0130 T+2.5% AP5 | BTk                          | TN3Z8BRRN997  | BTk24   | 21     |          |          |                 | 100,000      | 0,00 %       | NC         |                  |           |           | 100,000        | 1        | 8 000    | 835 329         |
| WIBIC0626 10.75%P7 | WIFACK INTERNATIONAL BANK    | TN0007200199  | WB19C   | 21     |          |          |                 | 98,000       | 0,00 %       | NC         |                  |           |           | 98,000         | 0        | 0        | 0               |
| WIB ID 0626 11%P7  | WIFACK INTERNATIONAL BANK    | TN0007200207  | WB19D   | 21     |          |          |                 | 100,000      | 0,00 %       | NC         |                  |           |           | 95,000         | 2        | 1 200    | 17 598          |
| WIB A 0128 9.25%P5 | WIFACK INTERNATIONAL BANK    | TNR4CLXNS261  | WB22A   | 21     |          |          |                 | 100,000      | 0,00 %       | NC         |                  |           |           | 100,000        | 0        | 0        | 0               |
| WIBB0130 9.75%P7-2 | WIFACK INTERNATIONAL BANK    | TN6K3BUBU12   | WB22B   | 21     |          |          |                 | 100,000      | 0,00 %       | NC         |                  |           |           | 100,000        | 0        | 0        | 0               |
| WC0133 10.25%P10-2 | WIFACK INTERNATIONAL BANK    | TNMC9HTIB5A4  | WB22C   | 21     |          |          |                 | 100,000      | 0,00 %       | NC         |                  |           |           | 100,000        | 0        | 0        | 0               |
| ABCB0627 11,5%P7-2 | ABC TUNISIE                  | TN0007780075  | AC20B   | 21     |          |          |                 | 100,000      | 0,00 %       | NC         |                  |           |           | 104,900        | 2        | 2 720    | 137 301         |
| TLFSB 0126 11%P7-2 | TUNISIE LEASING ET FACTORING | TN0002102085  | T85BF   | 21     |          |          |                 | 100,600      | 0,00 %       | NC         |                  |           |           | 100,600        | 0        | 0        | 0               |
| TLFSB 0126T+3%P7-2 | TUNISIE LEASING ET FACTORING | TN0002102093  | T85BV   | 21     |          |          |                 | 100,000      | 0,00 %       | NC         |                  |           |           | 100,000        | 0        | 0        | 0               |
| TL B0626 11.7%P7-2 | TUNISIE LEASING ET FACTORING | TN0002102127  | T91BF   | 21     |          |          |                 | 102,630      | 0,00 %       | NC         |                  |           |           | 102,630        | 0        | 0        | 0               |
| TLS S0126 10.25%P5 | TUNISIE LEASING ET FACTORING | TN0002102143  | T205F   | 21     |          |          |                 | 100,000      | 0,00 %       | NC         |                  |           |           | 100,000        | 0        | 0        | 0               |
| TLFA0426 9.70%AP5  | TUNISIE LEASING ET FACTORING | TN0002102150  | T211A   | 21     |          |          |                 | 99,510       | 0,00 %       | NC         |                  |           |           | 100,000        | 1        | 100      | 2 031           |
| TLF SA1026 9.8%AP5 | TUNISIE LEASING ET FACTORING | TNZSBU7FGWY7  | T215A   | 21     |          |          |                 | 100,880      | 0,00 %       | NC         |                  |           |           | 100,000        | 1        | 500      | 20 831          |
| TLF 0427 9.6% AP5  | TUNISIE LEASING ET FACTORING | TNYJL6N2AEP6  | TL22F   | 21     |          |          |                 | 100,440      | 0,00 %       | NC         |                  |           |           | 100,440        | 0        | 0        | 0               |
| TLF0427 T+2.75%AP5 | TUNISIE LEASING ET FACTORING | TNKU48FVZRH1  | TL22V   | 21     |          |          |                 | 100,000      | 0,00 %       | NC         |                  |           |           | 100,000        | 0        | 0        | 0               |
| TLF 1027 10% AP5   | TUNISIE LEASING ET FACTORING | TNXIY8MEDJE3  | T222F   | 21     |          |          |                 | 100,000      | 0,00 %       | NC         |                  |           |           | 100,000        | 0        | 0        | 0               |
| TLF1027 T+2.75%AP5 | TUNISIE LEASING ET FACTORING | TNR0099VZUY8  | T222V   | 21     |          |          |                 | 100,000      | 0,00 %       | NC         |                  |           |           | 100,000        | 0        | 0        | 0               |
| TLF0428 10,55% AP5 | TUNISIE LEASING ET FACTORING | TN99P72UERY9  | TL231   | 21     |          |          |                 | 100,000      | 0,00 %       | NC         |                  |           |           | 100,000        | 0        | 0        | 0               |
| TLF0129 10,70% AP5 | TUNISIE LEASING ET FACTORING | TNMCJHUZPRD0  | TL23F   | 21     |          |          |                 | 99,130       | 0,00 %       | NC         |                  |           |           | 100,500        | 7        | 2 272    | 192 525         |
| TLF0129T+2.5%AP5   | TUNISIE LEASING ET FACTORING | TNQYE48RCJT2  | TL23V   | 21     |          |          |                 | 100,000      | 0,00 %       | NC         |                  |           |           | 100,000        | 0        | 0        | 0               |
| TLF0529 10,60% AP5 | TUNISIE LEASING ET FACTORING | TN4SCYXIVV5   | TL24F   | 21     |          |          |                 | 100,000      | 0,00 %       | NC         |                  |           |           | 100,000        | 1        | 20 000   | 2 164 373       |
| TLF 0529T+2.5% AP5 | TUNISIE LEASING ET FACTORING | TNUSNP2H8PH1  | TL24V</ |        |          |          |                 |              |              |            |                  |           |           |                |          |          |                 |

108 634 845

Capitaux traités sur l'année en TND

Cotation électronique

| Echanges | Quantité  | Capitaux en TND |
|----------|-----------|-----------------|
| 2 951    | 2 066 533 | 5 688 701       |

Répartition par catégorie de donneurs d'ordres

| Achat         | Echanges     | Quantité         | Capitaux en TND  | Capitaux en %  |
|---------------|--------------|------------------|------------------|----------------|
| T. Libre      | 2 808        | 1 964 888        | 5 410 430        | 95,11%         |
| T. Géré       | 142          | 100 645          | 276 111          | 4,85%          |
| Etranger Géré | 1            | 1 000            | 2 160            | 0,04%          |
| <b>Total</b>  | <b>2 951</b> | <b>2 066 533</b> | <b>5 688 701</b> | <b>100,00%</b> |

| Vente         | Echanges     | Quantité         | Capitaux en TND  | Capitaux en %  |
|---------------|--------------|------------------|------------------|----------------|
| T. Libre      | 2 441        | 1 716 390        | 4 703 786        | 82,69%         |
| T. Géré       | 454          | 298 643          | 820 652          | 14,43%         |
| Propre        | 31           | 30 000           | 99 550           | 1,75%          |
| Etranger Géré | 25           | 21 500           | 64 713           | 1,14%          |
| <b>Total</b>  | <b>2 951</b> | <b>2 066 533</b> | <b>5 688 701</b> | <b>100,00%</b> |

Cotation sur Panneaux : Les enchères

| Echanges | Quantité   | Capitaux en TND |
|----------|------------|-----------------|
| 213      | 12 055 264 | 102 946 144     |

Répartition par catégorie de donneurs d'ordres

| Achat        | Echanges   | Quantité          | Capitaux en TND    | Capitaux en %  |
|--------------|------------|-------------------|--------------------|----------------|
| T.Libre      | 191        | 11 906 541        | 101 970 408        | 99,05%         |
| T.Géré       | 22         | 148 723           | 975 736            | 0,95%          |
| <b>Total</b> | <b>213</b> | <b>12 055 264</b> | <b>102 946 144</b> | <b>100,00%</b> |

| Vente        | Echanges   | Quantité          | Capitaux en TND    | Capitaux en %  |
|--------------|------------|-------------------|--------------------|----------------|
| T.Libre      | 189        | 11 643 516        | 80 819 845         | 78,51%         |
| T.Géré       | 24         | 411 748           | 22 126 299         | 21,49%         |
| <b>Total</b> | <b>213</b> | <b>12 055 264</b> | <b>102 946 144</b> | <b>100,00%</b> |

Le Marché Hors Cote : Activité par valeur sur le système de cotation électronique

| Séance du jour    |              |       |        |          |          |                 |         |              |            |             |      |           | Année 2025 |                  |           |              |                 |
|-------------------|--------------|-------|--------|----------|----------|-----------------|---------|--------------|------------|-------------|------|-----------|------------|------------------|-----------|--------------|-----------------|
| Valeur            | Code ISIN    | MNEMO | Groupe | Echanges | Quantité | Capitaux en TND | Clôture | Var. du Jour | Indicateur | VWAP Veille | VWAP | Var. VWAP | Ouverture  | Rendement annuel | Echanges  | Quantité     | Capitaux en TND |
| SITEX             | TN0004300307 | SITEX | 13     |          |          |                 | 2,160   | 0,00 %       | NC         |             |      |           | 3,350      | -35,52 %         | 15        | 1 266        | 4 331           |
| STE TUN. DU SUCRE | TN0006170013 | STS   | 13     |          |          |                 | 9,620   | 0,00 %       | NC         |             |      |           | 11,620     | -17,21 %         | 56        | 3 487        | 33 720          |
| <b>Total</b>      |              |       |        | <b>0</b> | <b>0</b> | <b>0</b>        |         |              |            |             |      |           |            |                  | <b>71</b> | <b>4 753</b> | <b>38 051</b>   |