

Sommaire

Page

-Indicateurs de la séance & Activité des marchés

2

-Palmarès de la Séance

3

-Activité des marchés sur l'année

4

-Le Marché Principal

5

· Activité sur l'année par compartiment et par groupe de cotation

5

· Activité détaillée par valeur

6

· Répartition du volume des transactions sur l'année par catégorie de donneurs d'ordres

8

-Le Marché Obligataire

10

-Le Marché Hors-cote

13

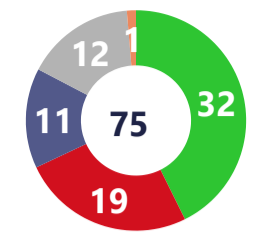
Capitaux traités en TND		
Séance du jour	Cumul annuel 2025	
30 617 696	4 809 689 578	51,72 %
Total	Total	
14 303 788	1 943 176 306	34,55 %
Cote : Titres de Capital	Cote : Titres de Capital	
145 280	916 836 341	604,93 %
Cote : Titres de créance	Cote : Titres de créance	
0	108 615 339	490,16 %
Hors Cote	Hors Cote	
16 168 628	1 820 704 231	15,55 %
Enregistrements	Enregistrements	
0	20 357 361	1030,14 %
Déclarations	Déclarations	

Quantités traitées		
Séance du jour	Cumul annuel 2025	
1 368 040	318 973 184	27,66 %
Total	Total	
976 509	231 237 714	35,76 %
Cote: Titres de capital	Cote: Titres de capital	
2 208	5 226 505	195,59 %
Cote: Titres de Créance	Cote: Titres de créance	
0	14 121 666	325,74 %
Hors Cote	Hors cote	
389 323	68 385 166	-8,14 %
Enregistrements	Enregistrements	
0	2 133	1662,81 %
Déclarations	Déclarations	

Nombre de Transactions		
Séance du jour	Cumul annuel 2025	
1 749	462 946	38,14 %
Total	Total	
1 738	457 798	39,20 %
Cote: Titres de capital	Cote: Titres de capital	
5	590	-58,51 %
Cote : Titres de créance	Cote : Titres de créance	
0	3 161	-5,47 %
Hors cote	Hors cote	
6	1 388	-6,28 %
Enregistrements	Enregistrements	
0	9	0,00 %
Déclarations	Déclarations	

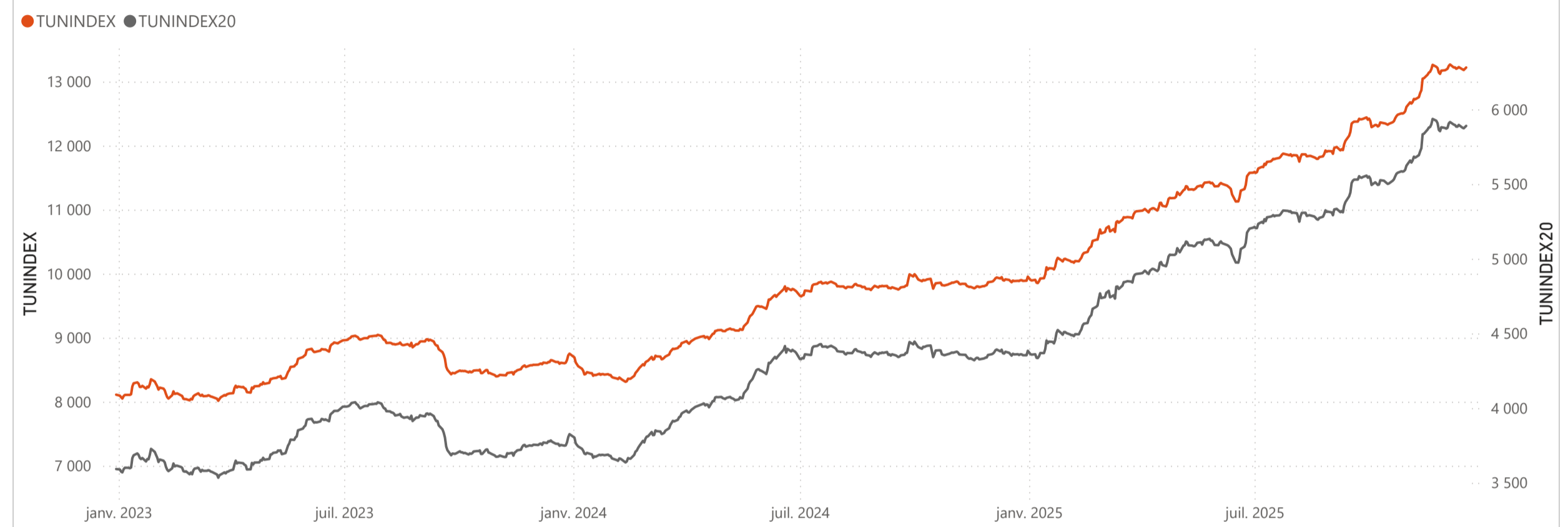
Cap. Boursière en MD	
34 008	
0,27 %	28,49 %
Var. Jour	Var. annuelle

Marchés	Echanges Bloc	Quantité Bloc	Capitaux Bloc	Echanges	Quantité	Capitaux en TND
Marché Principal	3	81 350	5 315 105	1 738	976 509	14 303 788

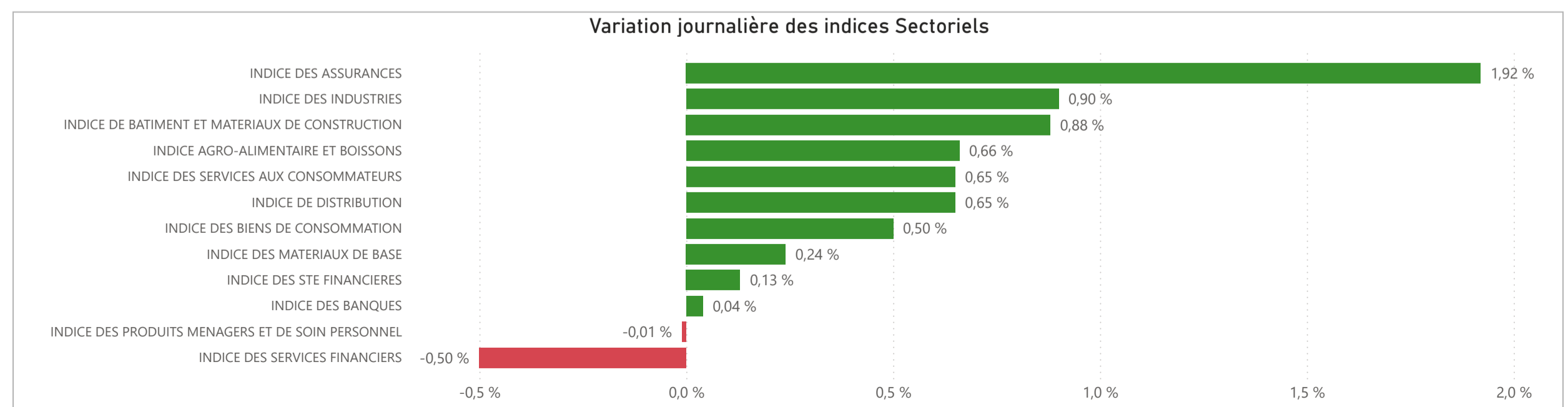


● Housse ● Baisse ● Inchangé ● NC ● Suspendu

TUNINDEX	0,30 %	32,82 %	Plus haut de l'année	Plus bas de l'année	TUNINDEX20	0,28 %	34,34 %	Plus haut de l'année	Plus bas de l'année
13 220,28	Var. du Jour	Var. année	13 267,60	9 852,65	5 889,33	Var. du Jour	Var. année	5 935,85	4 334,94
			05/12/2025	08/01/2025				21/11/2025	08/01/2025



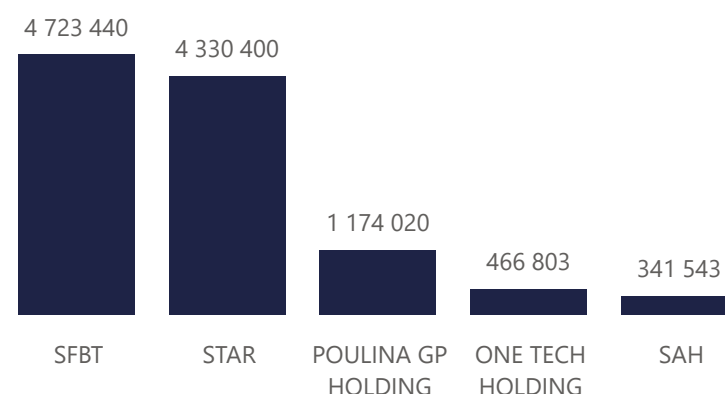
INDICES SECTORIELS	Indice du Jour	Indice Veille	Var. du Jour	Var. sur l'année	Poids dans TUNINDEX	Plus haut de l'année	Plus bas de l'année
INDICE DES STE FINANCIERES	10 193,97	10 180,53	0,13 %	36,40 %	61,46 %	21/11/2025	10 458,74
INDICE DES BANQUES	9 494,13	9 490,62	0,04 %	37,00 %	53,76 %	21/11/2025	9 809,22
INDICE DES ASSURANCES	18 320,35	17 975,72	1,92 %	20,43 %	4,19 %	25/09/2025	18 529,39
INDICE DES SERVICES FINANCIERS	18 430,82	18 523,48	-0,50 %	47,36 %	3,51 %	11/12/2025	18 602,00
INDICE DES SERVICES AUX CONSOMMATEURS	4 996,30	4 964,11	0,65 %	59,72 %	3,80 %	18/12/2025	4 996,30
INDICE DE DISTRIBUTION	7 871,65	7 820,93	0,65 %	59,72 %	3,80 %	18/12/2025	7 871,65
INDICE DES BIENS DE CONSOMMATION	11 267,97	11 212,05	0,50 %	39,34 %	22,07 %	18/12/2025	11 267,97
INDICE AGRO-ALIMENTAIRE ET BOISSONS	13 930,65	13 839,75	0,66 %	41,25 %	16,86 %	18/12/2025	13 930,65
INDICE DES PRODUITS MENAGERS ET DE SOIN PERSONNEL	3 541,19	3 541,53	-0,01 %	33,41 %	5,21 %	08/12/2025	3 547,31
INDICE DES INDUSTRIES	1 801,85	1 785,74	0,90 %	-1,93 %	8,54 %	14/02/2025	1 868,46
INDICE DE BATIMENT ET MATERIAUX DE CONSTRUCTION	773,89	767,12	0,88 %	-4,50 %	3,39 %	14/01/2025	838,63
INDICE DES MATERIAUX DE BASE	6 404,32	6 388,79	0,24 %	25,42 %	2,30 %	14/08/2025	7 182,74



Valeurs les plus actives

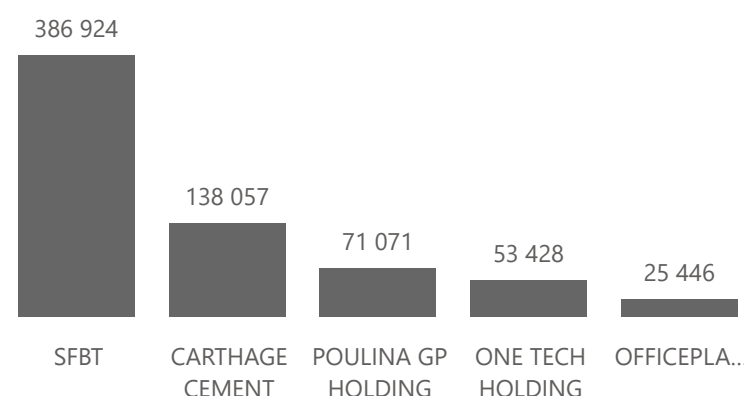
Valeur	Compartiment	Groupe	Capitaux en TND
SFBT	A	11	4 723 440
STAR	A	12	4 330 400
POULINA GP HOLDING	A	11	1 174 020
ONE TECH HOLDING	A	11	466 803
SAH	A	11	341 543

Capitaux en TND



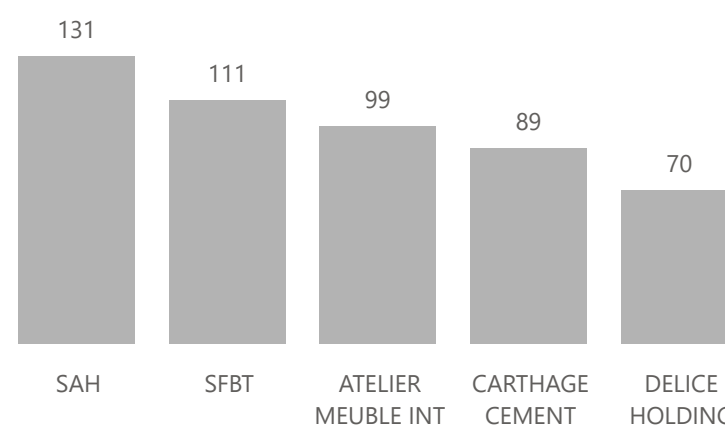
Valeur	Compartiment	Groupe	Quantité
SFBT	A	11	386 924
CARTHAGE CEMENT	A	11	138 057
POULINA GP HOLDING	A	11	71 071
ONE TECH HOLDING	A	11	53 428
OFFICEPLAST	B	12	25 446

Quantité



Valeur	Compartiment	Groupe	Echanges
SAH	A	11	131
SFBT	A	11	111
ATELIER MEUBLE INT	B	11	99
CARTHAGE CEMENT	A	11	89
DELICE HOLDING	A	11	70

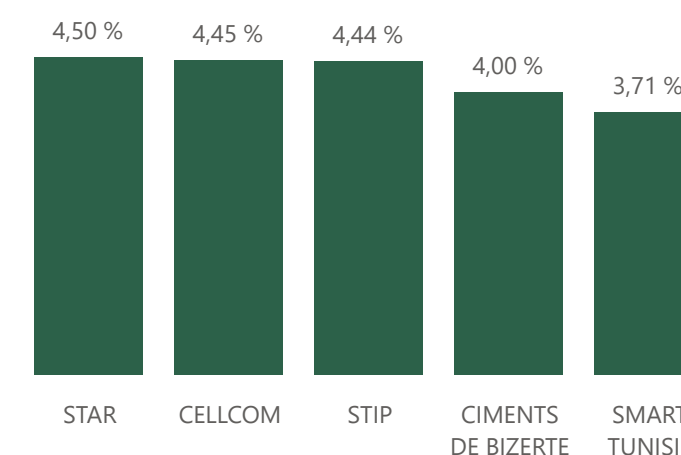
Echanges



Principaux écarts

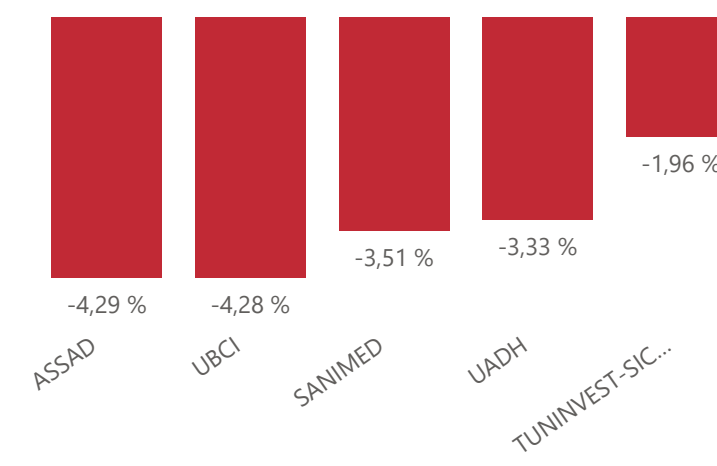
Valeur	Groupe	Cours de Clôture	Var. du Jour
STAR	12	231,990	4,50 %
CELLCOM	12	3,050	4,45 %
STIP	99	3,530	4,44 %
CIMENTS DE BIZERTE	99	0,520	4,00 %
SMART TUNISIE	11	18,990	3,71 %

Top 5 hausses



Valeur	Groupe	Cours de Clôture	Var. du Jour
ASSAD	99	3,350	-4,29 %
UBCI	12	32,400	-4,28 %
SANIMED	12	0,550	-3,51 %
UADH	99	0,580	-3,33 %
TUNINVEST-SICAR	12	44,000	-1,96 %

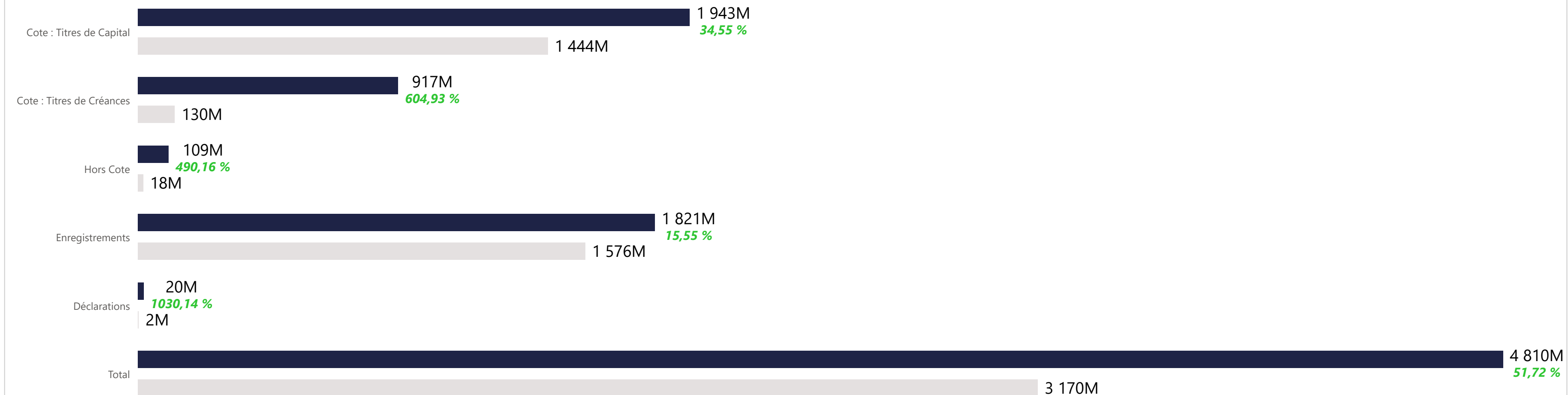
Top 5 baisses



Marchés	Echanges cumulés 2025	Echanges cumulés 2024	Variation	Quantité cumulée 2025	Quantité cumulée 2024	Variation	Capitaux cumulés 2025 en TND	Capitaux cumulés 2024 en TND	Variation
Cote : Titres de Capital	457 798	328 867	39,20 %	231 237 714	170 326 971	35,76 %	1 943 176 306	1 444 163 078	34,55 %
Cote : Titres de Créances	590	1 422	-58,51 %	5 226 505	1 768 169	195,59 %	916 836 341	130 060 778	604,93 %
Hors Cote	3 161	3 344	-5,47 %	14 121 666	3 316 978	325,74 %	108 615 339	18 404 277	490,16 %
Enregistrements	1 388	1 481	-6,28 %	68 385 166	74 445 139	-8,14 %	1 820 704 231	1 575 691 456	15,55 %
Déclarations	9	9	0,00 %	2 133	121	1662,81 %	20 357 361	1 801 313	1030,14 %
Total	462 946	335 123	38,14 %	318 973 184	249 857 378	27,66 %	4 809 689 578	3 170 120 902	51,72 %

Evolution des capitaux traités en TND 2025/2024

● Capitaux 2025 ● Capitaux 2024



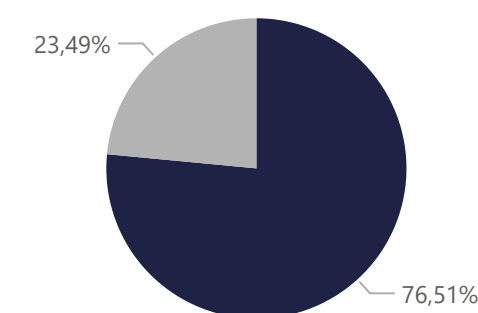
1 943 176 306

Capitaux traités en TND

Marché	Echanges	Quantité	Capitaux en TND
Cote : Titres de Capital	457 798	231 237 714	1 943 176 306

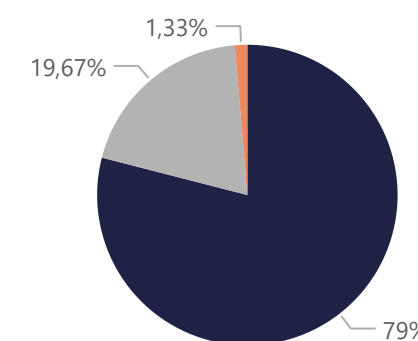
Répartition du volume entre Carnet d'ordres central et Marché de blocs

Marché	Echanges	Quantité	Capitaux en TND	Capitaux en %
Carnet d'ordres Central	457 675	174 059 958	1 486 655 673	76,51%
Marché de Blocs	123	57 177 756	456 520 633	23,49%
Total	457 798	231 237 714	1 943 176 306	100,00%



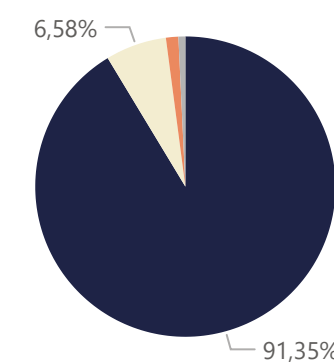
Répartition du volume par Compartiment

Compartiment	Echanges	Quantité	Capitaux en TND	Capitaux en %
A	300 164	160 216 679	1 535 100 088	79,00%
B	134 764	46 446 821	382 155 235	19,67%
S	22 870	24 574 214	25 920 984	1,33%
Total	457 798	231 237 714	1 943 176 306	100,00%



Répartition du volume par Groupe de cotation

Groupe de cotation	Echanges	Quantité	Capitaux en TND	Capitaux en %
11	392 706	182 877 436	1 775 002 476	91,35%
12	21 710	22 352 888	127 780 389	6,58%
99	22 345	24 570 005	25 920 844	1,33%
32	21 037	1 437 385	14 472 598	0,74%
Total	457 798	231 237 714	1 943 176 306	100,00%



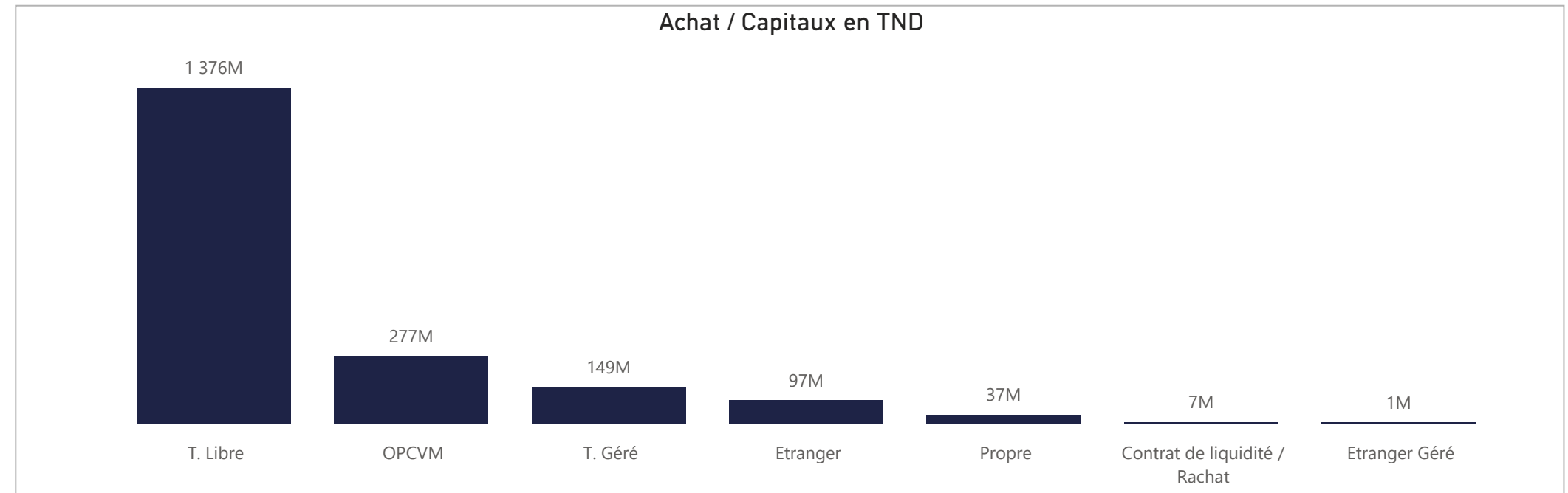
Séance du jour																				Année 2025									
SECTEUR/VALEUR	Code ISIN	MNEMO	Compartiment	Groupe	Mode de Cotation	Titres Admis	Cap. Boursière en MD	Cap. B En %	Echanges Bloc	Quantité Bloc	Capitaux Bloc en TND	Echanges	Quantité	Capitaux en TND	Clôture	Var. du Jour	Indicateur	VWAP Veille	VWAP	Var. VWAP	Ouverture	Rendement annuel	Echanges Bloc	Quantité Bloc	Capitaux Bloc en TND	Echanges	Quantité	Capitaux en TND	
BANQUES						846 256 529	15 012,97	44,15 %	0	0	0	230	49 028	847 494								18	4 900 328	83 378 618	91 301	40 903 457	531 033 694		
BIAT	TN0001800457	BIAT	A	11	Continu	40 800 000	4 338,67	12,76 %		42	1 799	188 519	106,340	-0,15 %			106,272	104,791	-1,39 %		93,830	19,73 %		9 334	695 485	69 169 561			
ATTIJARI BANK	TN0001600154	TJARI	A	11	Continu	50 000 000	3 319,50	9,76 %		27	1 811	119 527	66,390	-0,15 %			65,686	66,000	0,48 %		51,500	60,45 %	4	635 759	30 556 853	13 812	1 896 677	109 726 854	
BT	TN0002200053	BT	A	11	Continu	270 000 000	1 741,50	5,12 %		33	19 966	127 866	6,450	0,00 %			6,512	6,404	-1,66 %		5,190	31,02 %	3	2 914 482	16 431 469	8 701	9 162 746	50 781 622	
AMEN BANK	TN0003400058	AB	A	11	Continu	34 920 000	1 667,78	4,90 %		54	5 125	243 432	47,760	0,55 %			47,502	47,499	-0,01 %		36,900	38,37 %	5	351 107	15 541 543	18 572	3 392 104	141 455 628	
UIB	TN0003900107	UIB	A	11	Continu	32 560 000	797,72	2,35 %		2	70	1 715	24,500	0,00 %			24,500	24,500	0,00 %		22,300	13,68 %	5	929 231	19 523 522	1 627	1 698 884	36 535 993	
BNA	TN0003100609	BNA	A	11	Continu	64 000 000	768,00	2,26 %		16	171	2 070	12,000	1,10 %			12,037	12,107	0,58 %		8,180	58,92 %		12 737	5 135 892	49 726 319			
UBCI	TN0002400055	UBCI	A	12	Fixing	20 001 529	648,05	1,91 %		2	20	648	32,400	-4,28 %			33,850	32,400	-4,28 %		21,500	56,51 %	1	69 749	1 325 231	652	267 586	6 056 630	
STB	TN0002600955	STB	A	11	Continu	155 375 000	635,48	1,87 %		15	4 943	20 150	4,090	0,99 %			4,038	4,076	0,94 %		2,970	37,71 %		13 701	7 339 922	23 290 379			
BH BANK	TN0001900604	BH	A	11	Continu	47 600 000	495,04	1,46 %		19	12 968	134 722	10,400	2,46 %			10,177	10,389	2,08 %		12,700	-14,96 %		2 278	889 529	8 944 317			
ATB	TN0003600350	ATB	A	11	Continu	100 000 000	365,00	1,07 %		14	1 912	6 962	3,650	0,55 %			3,680	3,641	-1,06 %		2,800	30,36 %		8 390	10 227 276	34 187 004			
WIFACK INT BANK	TN0007200017	WIFAK	A	11	Continu	30 000 000	232,50	0,68 %		6	243	1 883	7,750	0,13 %			7,740	7,750	0,13 %		9,000	-13,89 %		495	75 589	635 980			
BTE (ADP)	TN0001300557	BTE	B	12	Fixing	1 000 000	3,73	0,01 %									3,730	0,00 %	NC		3,350	11,34 %		1 002	121 767	523 408			
AGRO ALIMENTAIRE ET BOISSONS						571 727 409	8 215,02	24,16 %	1	61 350	1 000 005	254	428 594	6 349 819								58	9 410 706	135 622 814	64 335	31 463 140	438 588 085		
SFBT	TN0001100254	SFBT	A	11	Continu	268 125 000	3 335,48	9,81 %		111	386 924	4 723 440	12,440	0,81 %			12,209	12,208	-0,01 %		11,600	14,14 %	13	4 491 395	58 918 034	19 031	12 908 560	161 464 795	
POULINA GP HOLDING	TN0005700018	PGH	A	11	Continu	180 003 600	3 231,06	9,50 %	1	61 350	1 000 005	37	9 721	1 174 020	17,950	-0,17 %		17,931	17,901	-0,17 %		8,680	111,98 %	40	4 425 398	66 840 412	21 628	13 529 747	197 508 449
DELICE HOLDING	TN0007670011	DH	A	11	Continu	109 814 524	1 445,16	4,25 %		70	10 437	137 087	13,160	1,23 %			12,925	13,135	1,62 %		16,090	69,79 %	5	493 913	9 864 369	15 938	3 285 432	59 020 113	
LAND OR	TN0007510019	LNDOR	B	11	Continu	13 784 285	203,32	0,60 %		36	21 512	315 272	14,750	0,68 %			14,552	14,656	0,71 %		10,350	46,38 %		7 738	1 739 401	20 594 727			
DISTRIBUTION						194 111 628	1 999,90	5,88 %	0	0	0	82	31 667	269 870								17	8 237 046	84 653 689	31 018	16 855 187	164 324 139		
ENNAKL AUTOMOBILES	TN0007410012	NAKL	A	11	Continu	30 000 000	455,10	1,34 %		14	1 237	18 646	15,170	0,73 %			14,990	15,073	0,55 %		10,610	51,27 %	1	117 088	1 461 258	2 209	404 448	5 364 736	
ARTES	TN0007300015	ARTES	A	11	Continu	38 250 000	447,53	1,32 %		10	1 129	13 254	11,700	-0,76 %			11,696	11,740	0,38 %		8,200	52,44 %	4	3 923 735	31 791 039	5 970	5 755 017	51 236 192	
CITY CARS	TN0007550015	CITY	A	11	Continu	18 000 000	352,80	1,04 %		5	1 160	22 736	19,600	0,00 %			19,608	19,600	-0,04 %		12,700	64,17 %		3 242	473 534	7 579 939			
SMART TUNISIE	TNQPQXRODTH8	SMART	B	11	Continu	10 123 443	192,24	0,57 %		29	6 010	113 721	18,990	3,71 %			18,729	18,922	1,03 %		13,650	45,71 %	2	460 000	5 612 000	6 266	1 671 565	23 600 743	
MAGASIN GENERAL	TN0006440010	MAG	B	12	Fixing	15 777 070	164,71	0,48 %		8	492	5 133	10,440	0,10 %				10,432			6,990	49,36 %	4	2 655 000	19 407 550	637	2 699 826	19 775 175	
MONOPRIX	TN0001000108	MNP	B	12	Fixing	25 345 736	158,41	0,47 %		3	6 780	42 630	6,250	-0,64 %				6,288			3,550	80,28 %		968	502 917	2 660 261			
SOTUMAG	TN0006580013	MGR	B	11	Continu	13 200 000	118,67	0,35 %		4	62	556	8,990	0,00 %			8,975	8,968	-0,08 %		6,250	51,52 %		2 361	688 631	4 967 818			
STA	TNNGTFLC2986	STA	B	11	Continu	2 000 000	75,40	0,22 %		3	253	9 563	37,700	-0,79 %			37,802	37,799	-0,01 %		21,000	89,24 %	6	1 081 223	26 381 841	4 864	1 867 515	46 143 128	
UADH	TN0007690019	UADH	S	99	Fixing	36 953 847	21,43	0,06 %				0,580	-3,33 %	B							0,540	7,41 %		2 277	1 833 393	941 538			
CELLCOM	TN0007590011	CELL	B	12	Fixing	4 461 532	13,61	0,04 %		6	14 544	43 632	3,050	4,45 %	H		2,903	3,000	3,34 %		2,340	30,34 %		2 224	958 341	2 054 610			
ASSURANCE						147 859 483	1 848,21	5,43 %	2	20 000	4 315 100	112	23 479	4 468 134								5	71 822	9 427 192	12 874	4 736 305	56 510 525		
STAR	TN0006060016	STAR	A	12	Fixing	2 307 693	535,36	1,57 %	2	20 000	4 315 100	8	68	4 330 400	231,990	4,50 %	H	222,000	225,000	1,35 %		178,000	35,05 %	4	37 736	7 910 365	2 054	110 718	22 708 596
ASTREE	TN0003000452	AST	A	12	Fixing	6 000 000	276,00	0,81 %		1	10	460	46,000	0,00 %				46,000			46,000	5,43 %	1	34 086	1 516 827	186	49 118	2 196 101	
BNA ASSURANCES	TN0007680010	BNASS	A	11	Continu	87 391 790	270,91	0,80 %		57	11 777	36 720	3,100	0,98 %			3,037	3,118	2,67 %		3,480	-10,92 %		3 841	1 634 276	5 644 335			
ASSUR MAGHREBIA	TN0007830011	ASMA	A	12	Fixing	4 500 000	245,25	0,72 %				54,500	0,00 %	NC			54,500				51,480	11,99 %		1 307	161 019	8 255 279			
TUNIS RE	TN0007380017	TRE	B	11	Continu	20 000 000	185,60	0,55 %		36	9 273	84 801	9,280	1,42 %			8,985	9,145	1,78 %		8,200	19,02 %		1 355	371 016	3 105 092			
BH ASSURANCE	TN0006550016	BHASS	B	12	Fixing	2 660 000	167,58	0,49 %				63,000	0,00 %	NC							49,000	31,63 %		40	2 730	167 582			
ASSU MAGHREBIA VIE	TNDKJ8068X14	AMV	B	11	Continu	25 000 000	167,50	0,49 %		10	2 351	15 753	6,700	0,75 %			6,687	6,700	0,19 %		6,150	14,85 %		4 091	2 407 428	14 463 540			
SERVICES FINANCIERS						131 016 000	1 419,74	4,17 %	0	0	0	79	12 040	372 106								2	12 265 320	25 973 808	20 870	18 769 393	109 629 669		
SPDIT - SICAF	TN0001400704	SPDIT	A	11	Continu	28 000 000	358,40	1,05 %		1	2	26	12,800	-0,16 %			12,820	12,800	-0,16 %		12,000	15,00 %		1 859	464 449	5 758 772			
TUNISIE LEASING F	TN0002100907	TLS	B	11	Continu	10 800 000	333,72	0,98 %		57	10 820	331 316	30,900	-1,87 %			31,065	30,621	-1,43 %		17,990	78,15 %		8 185	1 576 520	39 935 436			
ATL	TN0004700100	ATL	B	11	Continu	32 500 000	197,93	0,58 %		4	107	653	6,090	0,83 %			6,086	6,099											

Secteur / Emetteur / Valeur		Code ISIN	MNEMO	Groupes	Echanges	Quantité	Capitaux en TND	Dernier cours	Indicateur	Année 2025		
									Echanges	Quantité	Capitaux en TND	
TECHNOLOGIE												
TELNET HOLDING												
TLN Da 1/10 010719		TN0007440035	TLN19	32					NC	39	135	71
BANQUES												
ATTIJARI BANK												
TJARI - (Da)		TN0001600162	TJADA	32					NC	17	83	231
TJARI - Da39		TN0001600261	TJA39	32					NC	1	11	24
TJARIDA1/40 250518		TN0001600501	TJA18	32	3	25	55	2.190		291	2.997	4.368
TJARIDA4/21 300425		TN823JXM7775	TJA25	32	7	36	457	12.690		10.300	1.254.682	14.284.517
BIAT												
BIAT Da32 4/60		TN0001800465	BIA32	32					NC	3	64	634
BIAT Da36 1/24		TN0001800507	BIA36	32					NC	103	792	3.019
BIAT DA1/20 290620		TN0001800622	BIA20	32					NC	262	1.344	5.551
BIAT DA1/7 291124		TN633R17874	BIA24	32	7	13	169	13.020		1.035	2.912	35.800
BH BANK												
BQ HABITAT (Da)		TN0001900612	BHDA	32					NC	5	12	3
BH Da 1/20 150999		TN0001900679	BH12	32					NC	3	16	15
BH Da1/25 14022000		TN0001900711	BH14	32					NC	6	57	9
BHDA 1/15 28052007		TN0001900778	BHDA7	32					NC	4	14	16
BH DA 1/3 270715		TN0001900901	BH15	32					NC	18	24	67
BH DA 1/5 171117		TN0001900992	BH17	32					NC	34	79	89
BT												
BQ DE TSIE - Da		TN0002200103	BTDA	32					NC	9	25	83
BT Da 3/10 170599		TN0002200210	BT149	32					NC	13	47	156
BTDA1/7/3 12/01/1		TN0002200251	BT154	32					NC	18	41	464
BT Da 1/2 23053095		TN0002200319	BTDA6	32					NC	12	26	231
BT Da 1/2 10/06/09		TN0002200327	BTDA9	32					NC	13	23	207
BT Da 1/3 280613		TN0002200335	BT13	32					NC	37	61	214
BT DA 1/5 03062016		TN0002200343	BT16	32					NC	65	157	249
BT DA 1/4 04052018		TN0002200350	BT18	32					NC	81	289	345
BT DA 1/5 10052022		TN1YHLWKE9D7	BT22	32					NC	156	660	506
UBCI												
UBCI Da 1/6 019000		TN0002400570	UBCO0	32					NC	13	22	185
UBCI Da 3/7 010704		TN0002400646	UBCO4	32					NC	15	19	224
UBCI Da 1/2 150710		TN0002400653	UBCO10	32					NC	0	0	0
UBCI Da8/33 141013		TN0002400695	UBC13	32					NC	53	379	1.568
BNA												
BNA Da 1/10 040509		TN0003100633	BNA09	32					NC	5	11	13
BNA DA 1/10 200618		TN0003100740	BNA18	32					NC	19	38	25
BNA DA 1/55 150419		TN0003100815	BNA19	32					NC	42	643	164
AB												
AB Da 26 3/37		TN0003400108	AB26	32					NC	28	187	1.160
AB Da 29 3/40		TN0003400116	AB29	32					NC	0	0	0
AB Da 34 2/59		TN0003400157	AB34	32					NC	8	171	194
AB Da 1/2 1/27		TN0003400207	ABA38	32					NC	4	60	133
ABDA 1/14 11122007		TN0003400272	ABDA7	32					NC	5	18	75
AB Da 3/37 281209		TN0003400371	ABDA9	32					NC	26	317	2.013
AB Da 1/10 110613		TN0003400454	AB13	32					NC	11	22	105
AB DA1/24 01082016		TN0003400512	AB16	32					NC	20	85	128
AB DA1/25 200617		TN0003400579	AB17	32					NC	65	719	1.171
AB DA 1/7 12102023		TNMY01P21QP7	AB23	32					NC	96	473	2.203
AB DA 2/13 281024		TN66JFM5A518	AB24	32	7	25	175	7.000		364	1.790	10.053
ATB												
ATBDA1/7 09/11/05		TN0003600434	ATBDA	32					NC	2	15	6
ATB Da 1/10 151208		TN0003600517	ATB08	32					NC	2	5	0
ATB Da 1/16 161210		TN0003600616	ATB10	32					NC	7	39	3
WIFAK INTERNATIONAL BANK												
WIFAK DA1/2 121015		TN0007200132	WIF15	32					NC	2	2	0
ASSURANCE												
ASTREE												
AST Da 1/2 140817		TN0003000528	AST17	32					NC	0	0	0
BNA ASSURANCES												
AMI DA 1/4 110817		TN0007680044	AMI17	32					NC	1	2	2
AMI DA2/35 241120		TN0007680051	AMI20	32					NC	30	310	624
SERVICES FINANCIERS												
SPDIT SICAF												
SPDIT Da 1/24 3512		TN0001400720	SPD12	32					NC	4	17	0
TUNISIE LEASING ET FACTORING												
TUN. LEAS. (Da 10)		TN0002100915	TLSDA	32					NC	1	1	3
TLS Da 1/4		TN0002100956	TLDO1	32					NC	2	2	21
TLS Da 1/5(021202)		TN0002100980	TLDO2	32					NC	0	0	0
TLS Da 1/6(181203)		TN0002101012	TLDO3	32					NC	0	0	0
TLS Da 1/7(061204)		TN0002101061	TLDO4	32					NC	0	0	0
TLS Da1/55(010207)		TN0002101152	TLDO7	32					NC	0	0	0
TLS Da 1/56 030308		TN0002101210	TLDO8	32					NC	2	2	0
TLS Da 1/57 020309		TN0002101319	TLDO9	32					NC	2	2	0
TLS Da 1/68 301209		TN0002101392	TLDO9	32					NC	19	117	41
TLS Da 1/69 010210		TN0002101400	TLDO9	32					NC	13	106	44
TLS Da 3/80 010213		TN0002101590	TLDO9	32					NC	46	676	573
TL DA3/83 10022014		TN0002101749	TLDO9	32					NC	45	844	678
TL DA2/43 0202015		TN0002101814	TLDO9	32					NC	32	379	262
TLS DA1/23 010719		TN0002102044	TLDO9	32					NC	92	759	564
CIL												
CIL DA 2007 1/4		TN0004201042	CIL07	32					NC	0	0	0
CIL Da 1/5 301208		TN0004201117	CIL08	32					NC	1	3	38
CIL Da 1/3 110610		TN0004201216	CIL10	32					NC	2	3	44
CIL Da 1/4 030611		TN0004201281	CIL11	32					NC	5	5	40
CIL DA2/5 15052023		TNEOEJK4P2R7	CIL23	32					NC	11	20	180
ATL												
ATL Da 1/5 290808		TN0004700266	ATL08	32					NC	0	0	0
ATL Da 2/17 261112		TN0004700472	ATL12	32					NC	15	135	72
ATTIJARI LEASING												
ATTIJARI LS ROMPU		TN0006610141	TJLR	32					NC	0	0	0
TJL DA 3/17 210717		TN0006610448	TJL17	32					NC	44	349	1.281
BH LEASING												
ML Da 1/4 250515		TN0006720072	ML15	32					NC	10	40	21
HANNIBAL LEASE												
HL DA 1/10 180817		TN0007310378	HL17	32					NC	8	44	31
HL DA3/7100 090720		TN0007310519	HL20	32					NC	38	1.448	3.706
TELECOMMUNICATIONS												
SOTETEL												
SOTETEL Da1/6		TN0006530059	SOT01	32					NC	0	0	0
SOT Da 1/5 010102		TN0006530067	SOT02	32					NC	0	0	0
SOT Da 1/5 010703		TN0006530075	SOT03	32					NC	1	1	1
SOT Da 1/10 150704		TN0006530083	SOT04	32					NC	7	22	12
SOT Da1/22 010906		TN0006530091	SOT06	32					NC	5	38	6
DISTRIBUTION												
MONOPRIX												
MONOPRIX Da		TN0001000116	MNPDA	32					NC	5	19	26
MNP Da 1/2 100611		TN0001000124	MNP11	32					NC	9	9	12
MNP Da 1/5 040612		TN0001000132	MNP12	32					NC	14	20	7
MNP Da 1/5 160615		TN0001000140	MNP15	32					NC	15	40	14
MAGASIN GENERAL												
MAG GEN Da 1/2		TN0006440028	MGDA4	32					NC	0	0	0
SOTUMAG												
MGR Da1/3 050710		TN0006580021	MGR10	32					NC	8	9	23
MGR DA 1/10 201217		TN0006580039	MGR17	32					NC	15	35	24
ARTES												
ARTES Da1/4 230712		TN0007300023	ART12	32					NC	19	36	47
ARTES DA1/5 040313		TN0007300031	ART13	32					NC	39	71	119
CITY CARS												
CITY DA1/3 230919		TN0007550023	CTV19	32					NC	21	27	159
SMART TUNISIE												
SMART DA1/5 070623		TN71DY8X6058	SMT23	32					NC	199	569	889
SMART DA1/6 111124		TN7PHUM59G2W	SMT24	32	4	6	18	3.000		320	1.343	2.409
VOYAGE ET LOISIRS												
TUNISAIR												
TUNISAIR - Da 01		TN0001200419	TAIDA	32					NC	21	92	21
TUNISAIR - Da 04		TN0001200468	TA04	32					NC	18	85	1
TAIR Da1/10 010799		TN0001200476	TA09	32					NC	37	332	6
TAIR Da1/10 030700		TN0001200492	TA09	32					NC	43	369	4
TUNISAIR Da 1/10		TN0001200518	TA01	32					NC	44	473	8

ACHAT

Achat	Echanges	Quantité	Capitaux en TND	Capitaux en %
T. Libre	371 248	167 062 822	1 375 809 654	70,80%
OPCVM	36 684	24 793 803	277 232 097	14,27%
T. Géré	40 312	16 119 407	148 940 849	7,66%
Etranger	3 961	17 952 219	96 822 291	4,98%
Propre	2 779	3 918 313	37 161 653	1,91%
Contrat de liquidité / Rachat	2 710	1 345 775	6 600 039	0,34%
Etranger Géré	104	45 375	609 723	0,03%
Total	457 798	231 237 714	1 943 176 306	100,00%

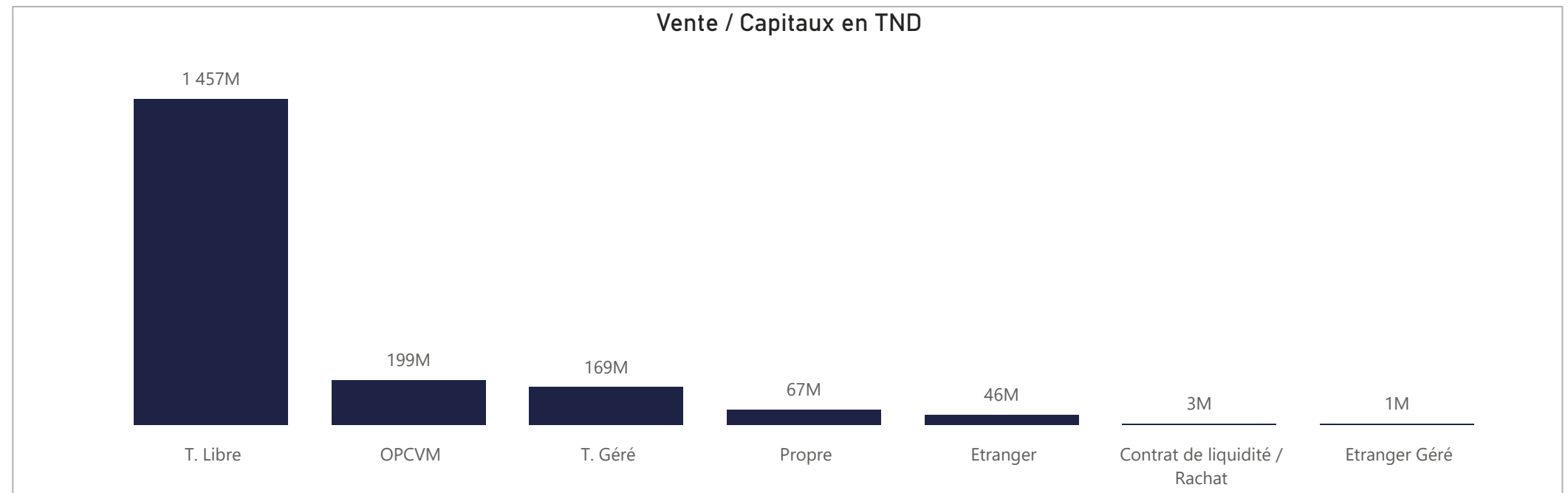
Achat / Capitaux en TND



VENTE

Vente	Echanges	Quantité	Capitaux en TND	Capitaux en %
T. Libre	352 198	176 532 343	1 457 268 121	74,99%
OPCVM	40 593	17 008 955	199 244 587	10,25%
T. Géré	54 406	17 438 535	169 415 982	8,72%
Propre	6 358	5 286 619	67 468 456	3,47%
Etranger	3 043	14 645 035	45 678 301	2,35%
Contrat de liquidité / Rachat	1 010	230 835	3 489 165	0,18%
Etranger Géré	190	95 392	611 695	0,03%
Total	457 798	231 237 714	1 943 176 306	100,00%

Vente / Capitaux en TND



ACHAT

Marché Principal

Mois	Contrat de liquidité / Rachat	Etranger	Etranger Géré	OPCVM	Propre	T. Géré	T. Libre	Total
janvier	288 356	419 638	6 429	19 172 354	1 969 755	12 358 439	96 066 249	130 281 220
février	940 726	1 217 078	21 094	28 766 147	394 941	10 131 637	76 544 864	118 016 486
mars	961 043	1 960 932	37 691	21 548 748	9 955 125	13 392 731	103 066 470	150 922 739
avril	508 022	940 858	12 350	23 289 579	2 645 356	16 198 554	136 622 685	180 217 403
mai	361 602	2 506 576	257 940	41 534 905	1 215 096	16 590 360	141 817 353	204 283 832
juin	255 297	6 767 166	10 955	24 192 029	580 803	12 884 516	183 509 766	228 200 531
juillet	146 700	2 687 160	17 050	19 832 713	5 807 228	9 449 893	132 472 340	170 413 084
août	508 093	18 188 041	72 010	12 268 816	1 943 037	14 207 821	69 757 026	116 944 843
septembre	613 682	22 828 095	12 100	30 489 954	3 311 382	14 138 412	103 762 904	175 156 528
octobre	1 086 051	28 369 797	28 084	16 638 503	2 980 467	11 314 097	103 375 602	163 792 601
novembre	544 785	5 331 654	131 015	23 526 853	2 027 816	12 819 481	130 401 776	174 783 380
décembre	385 684	5 605 296	3 006	15 971 496	4 330 647	5 454 910	98 412 619	130 163 657
1	26 636	200 500		1 786 569		782 104	7 952 458	10 748 267
2	21 129	290 466		753 286	6 151	234 118	2 899 016	4 204 165
3	30 524	529 918		844 495	1 896	256 151	4 391 284	6 054 267
4	46 249	615 364		1 643 967		409 515	7 060 475	9 775 569
5	64 059	87 256		1 897 398		487 550	6 898 845	9 435 107
8	24 788	101 467		627 470		131 469	10 153 477	11 038 671
9	20 092	453 259	3 006	1 267 100		854 594	7 815 190	10 413 241
10	23 756	175 522		427 688		666 838	12 800 185	14 093 989
11	437	367 313		1 109 342		311 239	3 025 963	4 814 294
12	48 801	112 864		799 851		429 013	12 639 422	14 029 952
15	23 458	243 712		221 000		433 531	3 033 019	3 954 720
16	36 414	1 429 100		2 199 518	7 501	275 944	13 349 150	17 297 627
18	19 340	998 556		2 393 812	4 315 100	182 845	6 394 136	14 303 788
Total	6 600 039	96 822 291	609 723	277 232 097	37 161 653	148 940 849	1 375 809 654	1 943 176 306

Marché de Bloc

Mois	Etranger	Propre	T. Libre	Total
janvier			17 324 377	17 324 377
mars		8 623 845	17 491 258	26 115 103
avril			26 381 841	26 381 841
mai			19 285 380	19 285 380
juin			108 966 206	108 966 206
juillet		4 675 811	64 578 092	69 253 903
août	13 000 000		10 030 355	23 030 355
septembre	13 200 000	2 328 769	8 699 989	24 228 758
octobre	24 410 376		36 773 275	61 183 651
novembre	3 647 792		39 591 244	43 239 036
décembre		4 315 100	33 196 924	37 512 024
1			2 592 000	2 592 000
4			1 000 232	1 000 232
5			1 000 784	1 000 784
8			5 699 999	5 699 999
9			1 001 282	1 001 282
10			5 602 622	5 602 622
12			7 560 000	7 560 000
16			7 740 000	7 740 000
18		4 315 100	1 000 005	5 315 105
Total	54 258 168	19 943 524	382 318 941	456 520 633

VENTE

Marché Principal

Mois	Contrat de liquidité / Rachat	Etranger	Etranger Géré	OPCVM	Propre	T. Géré	T. Libre	Total
janvier	525 024	1 419 450	7 658	13 998 498	1 777 939	16 661 263	95 891 388	130 281 220
février	753 593	3 075 751	32 375	15 249 304	3 415 285	16 172 015	79 318 163	118 016 486
mars	253 079	1 852 422	27 151	18 382 868	11 771 101	13 622 088	105 014 031	150 922 739
avril	322 390	355 673	70 410	13 248 017	6 814 555	16 120 239	143 286 120	180 217 403
mai	440 744	1 693 231	300 718	22 545 077	15 591 110	14 433 840	149 279 113	204 283 832
juin	632 200	4 684 930	40 497	26 686 577	2 215 333	13 839 816	180 101 178	228 200 531
juillet	96 718	1 104 744		14 180 804	5 581 743	10 968 943	138 480 133	170 413 084
août	190 050	1 239 145	67 415	8 586 244	271 485	9 975 684	96 614 821	116 944 843
septembre	150 854	283 357	9 016	24 538 108	3 032 389	16 898 429	130 244 375	175 156 528
octobre	60 707	25 371 317	49 410	15 738 881	1 843 010	15 079 374	105 649 903	163 792 601
novembre	38 448	4 314 191		13 883 855	10 196 518	16 845 136	129 505 231	174 783 380
décembre	25 357	284 091	7 046	12 206 355	4 957 987	8 799 155	103 883 666	130 163 657
1	1 893			506 159	16 176	2 621 687	7 602 352	10 748 267
2	1 892			927 575	85 000	203 518	2 986 179	4 204 165
3	1 974	166 355		1 595 256	16 000	482 874	3 791 808	6 054 267
4	1 975			1 459 790	81 942	646 925	7 584 938	9 775 569
5	1 948		4 480	1 895 772	50 566	249 865	7 232 476	9 435 107
8	1 948	24 093		467 255	17 814	260 044	10 267 518	11 038 671
9	1 920			1 328 006	40 800	1 421 223	7 621 292	10 413 241
10	2 137			742 157	123 125	601 362	12 625 208	14 093 989
11	2 136	19 200		437 732		259 351	4 095 874	4 814 294
12	1 897	25 233	2 566	376 257	11 222	811 512	12 801 264	14 029 952
15	1 871	40 122		767 957		322 381	2 822 389	3 954 720
16	1 843	9 088		1 249 450	114 561	534 835	15 387 850	17 297 627
18	1 924			452 988	4 400 782	383 577	9 064 516	14 303 788
Total	3 489 165	45 678 301	611 695	199 244 587	67 468 456	169 415 982	1 457 268 121	1 943 176 306

Marché de Bloc

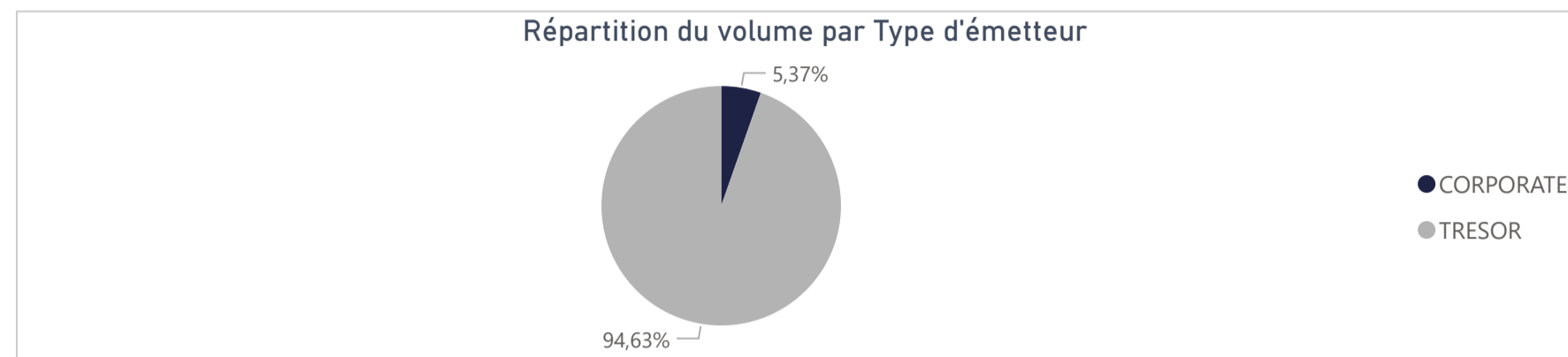
Mois	Etranger	Propre	T. Libre	Total
janvier			17 324 377	17 324 377
mars		8 623 845	17 491 258	26 115 103
avril			26 381 841	26 381 841
mai		7 517 880	11 767 500	19 285 380
juin			108 966 206	108 966 206
juillet		4 675 811	64 578 092	69 253 903
août			23 030 355	23 030 355
septembre		2 328 769	21 899 989	24 228 758
octobre	24 410 376		36 773 275	61 183 651
novembre	3 647 792	6 000 000	33 591 244	43 239 036
décembre		4 315 100	33 196 924	37 512 024
1			2 592 000	2 592 000
4			1 000 232	1 000 232
5			1 000 784	1 000 784
8			5 699 999	5 699 999
9			1 001 282	1 001 282
10			5 602 622	5 602 622
12			7 560 000	7 560 000
16			7 740 000	7 740 000
18		4 315 100	1 000 005	5 315 105
Total	28 058 168	33 461 404	395 001 061	456 520 633

916 836 341

Capitaux traités sur l'année en TND

Marché	Echanges	Quantité	Capitaux en TND
Cote : Titres de Créances	590	5 226 505	916 836 341

Type d'émetteur	Echanges	Quantité	Capitaux en TND	Capitaux en %
TRESOR	482	4 556 329	867 603 266	94,63%
CORPORATE	108	670 176	49 233 075	5,37%
Total	590	5 226 505	916 836 341	100,00%



Achat	Echanges	Quantité	Capitaux en TND	Capitaux en %
OPCVM	320	4 957 791	906 356 648	98,86%
T. Libre	78	228 723	9 673 158	1,06%
T. Géré	190	38 641	719 096	0,08%
Etranger Géré	2	1 350	87 438	0,01%
Total	590	5 226 505	916 836 341	100,00%

Vente	Echanges	Quantité	Capitaux en TND	Capitaux en %
Propre	53	1 741 659	516 495 741	56,33%
T. Libre	218	937 821	276 787 707	30,19%
OPCVM	154	2 502 146	122 939 662	13,41%
T. Géré	165	44 879	613 232	0,07%
Total	590	5 226 505	916 836 341	100,00%

Répartition des capitaux traités en TND par catégorie de donneurs d'ordres

ACHAT

Mois	Etranger Géré	OPCVM	T. Géré	T. Libre	Total
janvier		12 130 226	128 419	56 123	12 314 768
février		21 032 430	25 822	1 383 452	22 441 704
mars		71 517 776	69 633	421	71 587 830
avril		63 909 512	260 448	110 720	64 280 681
mai		45 423 603	66 804	111 817	45 602 225
juin		48 248 524	34 728	25 125	48 308 378
juillet		230 927 843	26 299	103 255	231 057 397
août		17 740 703	37 178	52 749	17 830 630
septembre		19 735 611	32 352	41 225	19 809 188
octobre		192 914 881	21 560	7 579 059	200 515 499
novembre		149 409 098	7 246	42 993	149 459 337
décembre	87 438	33 366 441	8 605	166 218	33 628 703
2		5 933			5 933
3		70 342			70 342
5		33 282 843			33 282 843
9			6 428		6 428
11		4 664			4 664
12		628			628
15			2 178		2 178
16		2 033		108 376	110 409
18	87 438			57 842	145 280
Total	87 438	906 356 648	719 096	9 673 158	916 836 341

VENTE

Mois	OPCVM	Propre	T. Géré	T. Libre	Total
janvier	8 323 595	723 196	130 658	3 137 319	12 314 768
février	12 966 239	1 650 135	13 175	7 812 156	22 441 704
mars	30 044 030	41 245 092	45 662	253 046	71 587 830
avril	710 190	62 981 673	77 610	511 208	64 280 681
mai	12 952 168	32 390 977	100 644	158 435	45 602 225
juin	11 820 983	6 889 850	129 477	29 468 068	48 308 378
juillet	26 662	5 709 154	12 083	225 309 498	231 057 397
août	15 676 310		37 178	2 117 142	17 830 630
septembre	3 884 756	15 779 052	35 476	109 905	19 809 188
octobre	22 750 151	170 121 619	17 056	7 626 673	200 515 499
novembre	681 054	148 755 332	7 786	15 164	149 459 337
décembre	3 103 524	30 249 661	6 428	269 091	33 628 703
2				5 933	5 933
3	70 342				70 342
5	3 033 182	30 249 661			33 282 843
9			6 428		6 428
11				4 664	4 664
12				628	628
15				2 178	2 178
16				110 409	110 409
18				145 280	145 280
Total	122 939 662	516 495 741	613 232	276 787 707	916 836 341

Séance du jour														Année 2025			
Valeur	Code ISIN	MNEMO	Groupe	Echanges	Quantité	Capitaux en TND	Clôture en %	Var. du Jour	Indicateur	VWAP Veille en %	VWAP en %	Var. VWAP	Ouverture en %	Echanges	Quantité	Capitaux en TND	
BTA 6.3% Oct 2026	TN0008000580	B1026	21				98,000	0,00 %	NC				97,400	1	500	492 416	
BTA6.7% Avril 2028	TN0008000606	B0428	21				93,100	0,00 %	NC				93,100	0	0	0	
BTA 6.3% Mars 2026	TN0008000622	B0326	21				99,400	0,00 %	NC				95,950	6	1 136	1 170 801	
BTA 6,6% Mars 2027	TN0008000655	B0327	21				97,100	0,00 %	NC				93,950	1	130	131 613	
BTA 7,5% Juil 2032	TN0008000663	B0732	21				97,000	0,00 %	NC				97,000	0	0	0	
BTA 7% Juil 2028	TN0008000697	B0728	21				90,500	0,00 %	NC				90,500	0	0	0	
BTA 7,2% Fev 2027	TN0008000721	B0227	21				97,590	0,00 %	NC				92,750	9	121 964	122 487 670	
BTA 7,4% Fev 2030	TN0008000739	B0230	21				93,450	0,00 %	NC				90,390	6	15 330	15 064 812	
BTA 7,2% Mai 2027	TN0008000747	B0527	21				96,510	0,00 %	NC				94,950	20	1 487	1 497 802	
BTA 8% Nov 2030	TN0008000762	B1130	21				97,000	0,00 %	NC				97,000	0	0	0	
BTA 7,3% Dec 2027	TN0008000770	B1227	21				91,050	0,00 %	NC				91,050	0	0	0	
BTA 7,5% Janv 2028	TN0008000796	B0128	21				100,000	0,00 %	NC				100,000	0	0	0	
BTA 8% Mars 2033	TN0008000804	B0333	21				100,000	0,00 %	NC				100,000	0	0	0	
BTA 7,5% Dec 2028	TN0008000812	B1228	21				94,720	0,00 %	NC				100,000	1	5 760	5 709 154	
BTA 8,8% Sept 2032	TN14N1SD7B2	B0932	21				100,000	0,00 %	NC				100,000	0	0	0	
BTA 8% Janv 2029	TNHUVZNLATV4	B0129	21				100,000	0,00 %	NC				100,000	0	0	0	
BTA 8,25% Juin2031	TNN0SOORH1F1	B0631	21				95,300	0,00 %	NC				100,000	4	165 000	163 045 925	
BTA 9% sept 2029	TNLRQIPOOJY4	B0929	21				98,700	0,00 %	NC				100,000	3	15 171	16 326 823	
BTA 9,4% aout 2033	TNNUS2JABSF6	B0833	21				100,010	0,00 %	NC				100,000	11	119 340	122 093 674	
BTA 9,5% aout 2035	TN19GXXADLD0	B0835	21				100,000	0,00 %	NC				100,000	0	0	0	
BTA 9,70% Oct 2027	TN9EGII9CQ82	B1027	21				100,000	0,00 %	NC				100,000	0	0	0	
BTA 9,87% Oct 2031	TNOODT102PF5	B1031	21				100,000	0,00 %	NC				100,000	0	0	0	
BTA 9,80% Oct 2028	TN87SF5T9RO3	B1028	21				100,000	0,00 %	NC				100,000	0	0	0	
BTA 9,89% Juin2033	TNI5BPOGW9F1	B0633	21				100,000	0,00 %	NC				100,000	0	0	0	
BTA 9,90% Dec 2034	TNXJGTXAROH4	B1234	21				100,000	0,00 %	NC				100,000	0	0	0	
BTA 9,87% Janv2032	TNCYAUIJ413	B0132	21				101,310	0,00 %	NC				100,000	7	47 750	49 101 594	
BTA 9,83% mars2034	TNV7HGOLTYL8	B0334	21				100,000	0,00 %	NC				100,000	0	0	0	
BTA 9,28% juin2028	TNL8K8A9Q440	B0628	21				100,000	0,00 %	NC				100,000	0	0	0	
BTA 9,49% juin2034	TNBF55WVBO32	B0634	21				100,000	0,00 %	NC				100,000	0	0	0	
BTA 9,37% juin2029	TNNC6SZ1UFM6	B0629	21				100,000	0,00 %	NC				100,000	0	0	0	
BTA 9,45% juil2035	TNEHPA8HGPD7	B0735	21				100,000	0,00 %	NC				100,000	0	0	0	
BTA 9,31% juin2030	TNXS9NK4WGP1	B0630	21				100,730	0,00 %	NC				100,000	1	38	39 072	
BTA 9,28% mars2029	TN5NNTY0MW72	B0329	21				100,000	0,00 %	NC				100,000	0	0	0	
ENAT2021 8,70%A PP	TN0008000820	NA26	21				97,500	0,00 %	NC	97,500			99,130	8	7 237	76 219	
E NAT 2021 8,80% B	TN0008000838	NB26	21				100,000	0,00 %	NC				100,000	10	220 500	23 511 897	
E NAT 2021 8,90% C	TN0008000846	NC28	21				93,000	0,00 %	NC				93,000	0	0	0	
ENAT22021 8,70%APP	TN0008000887	NA226	21				97,000	0,00 %	NC				95,000	1	7	70	
ENAT2 2021 8,80% B	TN0008000895	NB226	21				100,000	0,00 %	NC				100,000	2	50 000	5 253 151	
ENAT2 2021 8,90% C	TN0008000903	NC228	21				95,000	0,00 %	NC				96,000	5	22	21 708	
ENAT2 HASSAN21 APP	TN0008000853	NH226	21				100,000	0,00 %	NC				100,000	0	0	0	
ENAT32021 8,70%APP	TNZBXQU5RZ91	NA3F6	21				97,000	0,00 %	NC				99,990	31	316 810	3 257 781	
ENT32021T+2,45%APP	TNSUXW7EBUQ0	NA3V6	21				95,000	0,00 %	NC				100,000	2	255	2 470	
ENAT3 2021 8,80% B	TNYZO6UGUZ33	NB3F6	21				94,500	0,00 %	NC				100,000	7	7 584	780 978	
ENAT32021 T+2,55%B	TN5QHYZ8T348	NB3V6	21				100,000	0,00 %	NC				100,000	1	50 000	5 082 214	
ENAT3 2021 8,90% C	TN3QL5M1QLW6	NC3F8	21				100,000	0,00 %	NC				100,000	0	0	0	
ENAT32021 T+2,65%C	TNJP2LPCV1E1	NC3V8	21				100,000	0,00 %	NC				100,000	0	0	0	
ENAT3 HASSAN21 APP	TNESI87AYZT5	NHA36	21				100,000	0,00 %	NC				100,000	0	0	0	
ENAT3 HASSAN2021 B	TNVSDML2VVJ5	NHB36	21				100,000	0,00 %	NC				100,000	0	0	0	
ENAT3 HASSAN2021 C	TNJQ3VIAM1R9	NHC38	21				100,000	0,00 %	NC				100,000	0	0	0	
ENAT1 2022 A 8,80%	TNPSLOPEJVO7	NAF27	21				95,000	0,00 %	NC	95,000			93,500	41	443 180	4 747 018	
ENAT1 2022A T+2,4%	TNLEGO8CKWX3	NAV27	21				92,500	0,00 %	NC				92,500	0	0	0	
ENAT1 2022 B 8,90%	TNHG2VXQ3BG0	NBF29	21				100,000	0,00 %	NC				100,000	5	82 462	6 809 602	
ENAT1 2022B T+2,5%	TN00U20VQY55	NBV29	21				100,000	0,00 %	NC				100,000	0	0	0	
ENAT1 2022 C 9,10%	TN5XXZZ454U2	NCF32	21				100,000	0,00 %	NC				94,000	4	8 059	855 824	
ENAT1 2022CT+2,65%	TNQHMI7RIBR5	NCV32	21				100,000	0,00 %	NC				100,000	0	0	0	
ENAT1 HASSAN2022 A	TNCDR74CL701	NHA27	21				100,000	0,00 %	NC				100,000	0	0	0	
ENAT1 HASSAN2022 B	TN8HB9XIP394	NHB29	21				100,000	0,00 %	NC				100,000	0	0	0	
ENAT1 HASSAN2022 C	TNWI1CN5IM5T4	NHC32	21				100,000	0,00 %	NC				100,000	0	0	0	
ENAT22022 9,25%APP	TNJ1M1ZAWYG5	NA2F7	21				100,000	0,00 %	NC				100,000	30	309 236	3 205 247	
ENT2 22 T+2,15%APP	TNQCK0BPZ5A4	NA2V7	21				100,000	0,00 %	NC				100,000	1	1 000	10 918	
ENAT2 2022 9,35% B	TNQVHBSWZ2K2	NB2F9	21				101,750	0,00 %	NC				100,000	2	15 250	1 271 565	
ENAT22022 T+2,2% B	TNFOOOWIRG8H7	NB2V9	21				100,000	0,00 %	NC				100,000	0	0	0	
ENAT2 2022 9,60% C	TN19E02MTU05	NC2F2	21				100,700	0,00 %	NC				99,270	1	764	70 342	
ENAT2 2022T+2,40%C	TN11TIB0EPV4	NC2V2	21				100,000	0,00 %	NC				100,000	0	0	0	
ENAT2 HASSAN22 APP	TNM460WVRPO6	NH2A7	21				65,000	0,00 %	NC				65,000	0	0	0	
ENAT2 HASSAN2022 B	TNU9AUB15T116	NH2B9	21				100,000	0,00 %	NC				100,000	0	0	0	
ENAT2 HASSAN2022 C	TN714WHHNNWN4	NH2C2	21				100,000	0,00 %	NC				100,000	0	0	0	
ENAT32022 9,25%APP	TNXNSU5ILB12	NA3F7	21				93,000	0,00 %	NC				93,500	1	500	4 987	
ENT3 22 T+2,15%APP	TNWL1ODSWXK1	NA3V7	21				99,000	0,00 %	NC				99,000	0	0	0	
ENAT3 2022 9,35% B	TNRGVSCEBDE36	NB3F9	21				100,170	0,00 %	NC				100,000	2	80 000	8 577 162	
ENAT32022 T+2,2% B	TN0JN6PVVH38	NB3V9	21				100,000	0,00 %	NC				100,000	0	0	0	
ENAT3 2022 9,60% C	TN4A4WPDZOC1	NC3F2	21				100,000	0,00 %	NC				100,150	1	80	8 372	
ENAT3 2022T+2,40%C	TNIZ090I5G66	NC3V2	21				100,000	0,00 %	NC				100,000	0	0	0	
ENAT42022 9,35%APP	TNOAYHSVTHY1	NA4F7	21				99,000	0,00 %	NC				93,000	17	15 034	151 463	
ENT4 2022 T+2% APP	TN2MVOGUKOAS	NA4V7	21				100,750	0,00 %	NC				94,000	1	86	871	
ENAT4 2022 9,4% B	TNWRVCVYL730	NB4F9	21				96,000	0,00 %	NC				94,000	3	120 063	13 096 051	
ENAT42022T+2,05% B	TN7PM93UZP50	NB4V9	21				100,000	0,00 %	NC				100,000	2	132 000	13 720 512	
ENAT4 2022 9,60% C	TNEFCT8MXZY3	NC4F2	21				100,000	0,00 %	NC				100,000	0	0	0	
ENAT4 2022T+2,25%C	TNVFSFLG1FH4	NC4V2	21				100,000	0,00 %	NC				100,000	0	0	0	
ENAT4HASSAN2022APP	TNA3G5IE2961	NH4A7	21				100,000	0,00 %	NC				100,000	0	0	0	
ENAT4 HASSAN2022 C	TNQR5G236GA1	NH4C2	21				100,000	0,00 %	NC				100,000	0	0	0	
ENAT12023 9,75%APP	TN6DQ00JBLT7	NAF28	21				97,000	0,00 %	NC				92,030	12	137 752	1 428 568	
ENT12023T+1,7% APP	TNBYTZT01920	NAV28	21				91,000	0,00 %	NC				96,000	2	510	5 017	
ENAT1 2023 9,8% B	TNCGJF5TWO27	NBF30	21				93,500	0,00 %	NC				93,500	0	0	0	
ENAT12023T+1,75% B	TN3C6DVEWVM76	NBV30	21				100,000	0,00 %	NC				100,000	0	0	0	
ENAT1 2023 9,95% C	TNNTKTEO5CIW5	NCF33	21				99,000	0,00 %	NC				99,000	0	0	0	
ENAT1 2023T+1,95%C	TNHZAONAPWF9	NCV33	21				100,620	0,00 %	NC								

Séance du jour														Année 2025			
Valeur	Emetteur	Code ISIN	MNEMO	Groupe	Echanges	Quantité	Capitaux en TND	Clôture en %	Var. du Jour	Indicateur	VWAP Veille en %	VWAP en %	Var. VWAP	Ouverture en %	Echanges	Quantité	Capitaux en TND
BTE0930 5.85%AP20	BTE	TN0001300607	BE10B	21				100,000	0,00 %	NC				100,000	0	0	0
BTE0232 6.25%P20	BTE	TN0001300623	BE11F	21				100,000	0,00 %	NC				100,000	0	0	0
BTEB0127 11.5%P7-2	BTE	TN0001300680	BE9BF	21				100,000	0,00 %	NC				100,000	0	0	0
BTEB0127T+3.25P7-2	BTE	TN0001300698	BE9BV	21				100,000	0,00 %	NC				100,000	0	0	0
BSA0627 8.75% P5PP	BIAT	TN059Z110G78	B22AF	21				100,000	0,00 %	NC				100,000	0	0	0
BSA0627T+2.55%P5PP	BIAT	TN2XZZTDCR70	B22AV	21				100,000	0,00 %	NC				100,000	0	0	0
BSB0627 8.75% P5	BIAT	TNBLRFH96SL4	B22BF	21				100,130	0,00 %	NC				100,130	0	0	0
BSB0627T+2.55% P5	BIAT	TNUALDKV3BS3	B22BV	21				100,000	0,00 %	NC				100,000	0	0	0
BSC0627 9.15% IF5	BIAT	TNODT45XV9P9	B22CF	21				98,440	0,00 %	NC				98,440	0	0	0
BSC0627T+2.95% IF5	BIAT	TN9MG9S138K0	B22CV	21				91,720	0,00 %	NC				99,970	8	597	65 091
BSD0629 9.20% P7-2	BIAT	TN8J8QFA4123	B22DF	21				100,000	0,00 %	NC				100,000	0	0	0
BSD0629 T+3% P7-2	BIAT	TNGOJL11N67	B22DV	21				100,000	0,00 %	NC				100,000	0	0	0
BSE0629 9.45% IF7	BIAT	TNPZ2BZUFO23	B22EF	21				100,000	0,00 %	NC				100,000	0	0	0
BSE0629T+3.25% IF7	BIAT	TN4IAOG12753	B22EV	21				100,000	0,00 %	NC				100,000	0	0	0
BSF0632 9.60%P10-5	BIAT	TNGQ611JKPR4	B22FF	21				100,000	0,00 %	NC				100,000	0	0	0
BSF0632T+3.35P10-5	BIAT	TNDIUT047V9	B22FV	21				100,180	0,00 %	NC				100,180	0	0	0
BSG0632 9.70% IF10	BIAT	TNFSFT39R800	B22GF	21				100,760	0,00 %	NC				100,760	0	0	0
BSG0632T+3.45%IF10	BIAT	TNHD4NKEWF69	B22GV	21				100,000	0,00 %	NC				100,000	0	0	0
BH SC0326 10.3P7-2	BH BANK	TN0001901115	B59CF	21				100,000	0,00 %	NC				100,000	0	0	0
BH SC0326T+2.6P7-2	BH BANK	TN0001901123	B59CV	21				100,000	0,00 %	NC				100,000	0	0	0
BHSA1026T+2.55P5-1	BH BANK	TNSH8NXC1WC4	BS21A	21				100,860	0,00 %	NC				101,490	2	70	3 716
BHSB1026T+2.7%INF5	BH BANK	TNIHW049ARG5	BS21B	21				100,000	0,00 %	NC				100,000	0	0	0
BH SC1028 9.1%P7-2	BH BANK	TN0PIDORGA6E	BS21C	21				99,970	0,00 %	NC				99,240	5	52 316	4 497 260
BHSD1028T+2.9%P7-2	BH BANK	TNA4HARL4UU5	BS21D	21				100,000	0,00 %	NC				100,000	0	0	0
STB0528T+1.75%AP20	STB	TN0002601003	STB8C	21				100,000	0,00 %	NC				100,000	0	0	0
STB0533 T+2.0%AP25	STB	TN0002601011	STB8D	21				100,000	0,00 %	NC				100,000	1	60 000	1 970 106
STB SC1126 11%P7-2	STB	TN0002601169	S91CF	21				100,150	0,00 %	NC				100,150	0	0	0
STBSC1126T+2.8P7-2	STB	TN0002601177	S91CV	21				100,000	0,00 %	NC				100,000	0	0	0
STBSD1126 11,5%IF7	STB	TN0002601185	SB91D	21				100,000	0,00 %	NC				100,000	0	0	0
STB SC0427 11%P7-2	STB	TN0002601219	S20CF	21				100,150	0,00 %	NC				100,150	0	0	0
STBSA0127 8.7% AP5	STB	TNWQSQOMZ65V8	S21AF	21				99,520	0,00 %	NC				99,520	0	0	0
STBSA0127T+2.3%AP5	STB	TN8X3GZLYOR8	S21AV	21				98,820	0,00 %	NC				99,300	2	140	5 722
STBSB0127 8.95%IF5	STB	TNTGLIP3KDL6	S21BF	21				100,000	0,00 %	NC				100,000	0	0	0
STBSB0127T+2.55IF5	STB	TN4UMLPL967X2	S21BV	21				100,000	0,00 %	NC				100,000	0	0	0
STBSC0127 9.1% AP5	STB	TNXFR5BNBPM9	S21CF	21				100,000	0,00 %	NC				100,000	0	0	0
STBSC0127T+2.7%AP5	STB	TN2MYCPO47G7	S21CV	21				100,000	0,00 %	NC				100,000	0	0	0
STBSD0127 9.35%IF5	STB	TNL6Z2LXMEP5	S21DF	21				100,000	0,00 %	NC				100,000	3	2 281	232 946
STBSE0127 8.7% AP5	STB	TNOR77XCOAH0	S21EF	21				100,000	0,00 %	NC				100,000	0	0	0
AB0528 7.0%AP20	AB	TN0003400330	AB58B	21				100,000	0,00 %	NC				100,000	0	0	0
AB SA0226 9% AP5PP	AB	TN0003400652	AB53A	21				100,000	0,00 %	NC	100,000			98,500	1	1 500	32 293
AB SB0226 9.2% AP5	AB	TN0003400660	AB53B	21				99,990	0,00 %	NC				99,200	4	96 200	1 964 667
ABSC0228 9,4%AP7-2	AB	TN0003400678	AB53C	21				100,000	0,00 %	NC				100,000	1	40 000	2 516 818
AB SA0428T+2.7P7-2	AB	TN0003400686	AB51A	21				100,000	0,00 %	NC				100,000	0	0	0
AB SB0431T+2.8AP10	AB	TN0003400694	AB51B	21				100,000	0,00 %	NC				100,000	0	0	0
ABSA1028 10.05%AP5	AB	TNDE9EH7SA12	AB3AF	21				100,000	0,00 %	NC				100,000	2	11 500	945 221
ABSA1028T+2.15%AP5	AB	TNL8PGUB9C93	AB3AV	21				100,000	0,00 %	NC				100,000	0	0	0
ABSC1030 10.2%P7-2	AB	TN5PTKYMCD13	AB3CF	21				100,000	0,00 %	NC				100,000	0	0	0
ABSC1030T+2.3%P7-2	AB	TNTMU1DJ45H4	AB3CV	21				100,000	0,00 %	NC				100,000	0	0	0
ABSD1030 10.3% IF7	AB	TNOGGA4FX47	AB3DF	21				100,000	0,00 %	NC				100,000	0	0	0
ABSD1030 T+2.4%IF7	AB	TNR3ZRJWC984	AB3DV	21				100,000	0,00 %	NC				100,000	0	0	0
ATB0527T+1.75%AP20	ATB	TN0003600491	ATB7C	21				100,000	0,00 %	NC				100,000	0	0	0
ATB0532T+2.0%AP25	ATB	TN0003600509	ATB7D	21				100,000	0,00 %	NC				100,000	0	0	0
ATB0529 5.9%P20-5	ATB	TN0003600582	ATB82	21				100,000	0,00 %	NC				100,000	0	0	0
ATBS80328T+2.1AP10	ATB	TN0003600657	ATB5B	21				100,000	0,00 %	NC				100,000	0	0	0
UIB0729 5.85%AP20	UIB	TN0003900248	UB91C	21				95,000	0,00 %	NC				100,000	2	319	7 922
UIB0831 6.3%P20	UIB	TN0003900263	U111B	21				91,600	0,00 %	NC				90,330	8	2 678	87 925
UIB0133 6.70% AP20	UIB	TN0003900305	UB21C	21				100,000	0,00 %	NC				100,000	0	0	0
BTk0230 5.85%P20	BTK	TN0004620142	BTk9D	21				100,000	0,00 %	NC				100,000	0	0	0
BTk0130 T+2.5% AP5	BTK	TN3Z8BRRN997	BTk24	21				100,000	0,00 %	NC				100,000	1	8 000	835 329
WIBIC0626 10.75%P7	WIFACK INTERNATIONAL BANK	TN0007200199	WB19C	21				98,000	0,00 %	NC				98,000	0	0	0
WIB ID 0626 11%P7	WIFACK INTERNATIONAL BANK	TN0007200207	WB19D	21				100,000	0,00 %	NC				95,000	2	1 200	17 598
WIB A 0128 9.25%AP5	WIFACK INTERNATIONAL BANK	TNR4CLXNS261	WB22A	21				100,000	0,00 %	NC				100,000	0	0	0
WIBB0130 9.75%P7-2	WIFACK INTERNATIONAL BANK	TN6K3B3UUB12	WB22B	21				100,000	0,00 %	NC				100,000	0	0	0
WC0133 10.25%P10-2	WIFACK INTERNATIONAL BANK	TNMC9HTIB5A4	WB22C	21				100,000	0,00 %	NC				100,000	0	0	0
ABC08627 11,5%P7-2	ABC TUNISIE	TN0007780075	AC20B	21				100,000	0,00 %	NC	100,000			104,900	2	2 720	137 301
TLFSB 0126 11%P7-2	TUNISIE LEASING ET FACTORING	TN0002102085	T85BF	21				100,600	0,00 %	NC				100,600	0	0	0
TLFSB 0126T+3%P7-2	TUNISIE LEASING ET FACTORING	TN0002102093	T85BV	21				100,000	0,00 %	NC				100,000	0	0	0
TL B0626 11.7%P7-2	TUNISIE LEASING ET FACTORING	TN0002102127	T91BF	21				102,630	0,00 %	NC				102,630	0	0	0
TLS S0126 10,25%AP5	TUNISIE LEASING ET FACTORING	TN0002102143	T20SF	21				100,000	0,00 %	NC				100,000	0	0	0
TLFA0426 9.70%AP5	TUNISIE LEASING ET FACTORING	TN0002102150	T211A	21				99,510	0,00 %	NC				100,000	1	100	2 031
TLF SA1026 9.8%AP5	TUNISIE LEASING ET FACTORING	TNZSBU7F6WY7	T215A	21				100,880	0,00 %	NC				100,000	1	500	20 831
TLF 0427 9.6% AP5	TUNISIE LEASING ET FACTORING	TNYJL6N2AEP6	TL22F	21				100,440	0,00 %	NC				100,440	0	0	0
TLF0427 T+2.75%AP5	TUNISIE LEASING ET FACTORING	TNKU48FZVRH1	TL22V	21				100,000	0,00 %	NC				100,000	0	0	0
TLF 1027 10% AP5	TUNISIE LEASING ET FACTORING	TNXIY8MEDJE3	T222F	21				100,000	0,00 %	NC				100,000	0	0	0
TLF1027 T+2.75%AP5	TUNISIE LEASING ET FACTORING	TNR0099VZU8	T222V	21				100,000	0,00 %	NC				100,000	0	0	0
TLF0428 10,55% AP5	TUNISIE LEASING ET FACTORING	TN99P72UER9Y	TL231	21				100,000	0,00 %	NC				100,000	0	0	0
TLF0129 10,70% AP5	TUNISIE LEASING ET FACTORING	TNMCJHZPRD0	TL23F	21		1	700	99,130	0,00 %			99,130		100,500	7	2 272	192 525
TLF0129T+2.5%AP5	TUNISIE LEASING ET FACTORING	TNQYE48RCJT2	TL23V	21				100,000	0,00 %	NC				100,000	0	0	0
TLF0529 10,60% AP5	TUNISIE LEASING ET FACTORING	TN4SCYEXIVY5	TL24F	21				100,000	0,00 %	NC				100,000	1	20 000	2 164 373
TLF 0529T+2.5% AP5	TUNISIE LEASING ET FACTORING	TNUSNP2H8PH1	TL24V	21				100,000	0,00 %	NC				100,000	0	0	0
TLF0929 10,50% AP5	TUNISIE LEASING ET FACTORING	TNIP08ZLR6	T242F	21				100,000	0,00 %	NC				100,000	3	40 000	4 247 973
TLF0929 T+2.5% AP5	TUNISIE LEASING ET FACTORING	TNP89T6GPDQ0	T242V</														

108 615 339

Capitaux traités sur l'année en TND

Cotation électronique

Echanges	Quantité	Capitaux en TND
2 951	2 066 533	5 688 701

Répartition par catégorie de donneurs d'ordres

Achat	Echanges	Quantité	Capitaux en TND	Capitaux en %
T. Libre	2 808	1 964 888	5 410 430	95,11%
T. Géré	142	100 645	276 111	4,85%
Etranger Géré	1	1 000	2 160	0,04%
Total	2 951	2 066 533	5 688 701	100,00%

Vente	Echanges	Quantité	Capitaux en TND	Capitaux en %
T. Libre	2 441	1 716 390	4 703 786	82,69%
T. Géré	454	298 643	820 652	14,43%
Propre	31	30 000	99 550	1,75%
Etranger Géré	25	21 500	64 713	1,14%
Total	2 951	2 066 533	5 688 701	100,00%

Cotation sur Panneaux : Les enchères

Echanges	Quantité	Capitaux en TND
210	12 055 133	102 926 638

Répartition par catégorie de donneurs d'ordres

Achat	Echanges	Quantité	Capitaux en TND	Capitaux en %
T.Libre	188	11 906 410	101 950 902	99,05%
T.Géré	22	148 723	975 736	0,95%
Total	210	12 055 133	102 926 638	100,00%

Vente	Echanges	Quantité	Capitaux en TND	Capitaux en %
T.Libre	186	11 643 385	80 800 339	78,50%
T.Géré	24	411 748	22 126 299	21,50%
Total	210	12 055 133	102 926 638	100,00%

Le Marché Hors Cote : Activité par valeur sur le système de cotation électronique

Séance du jour													Année 2025				
Valeur	Code ISIN	MNEMO	Groupe	Echanges	Quantité	Capitaux en TND	Clôture	Var. du Jour	Indicateur	VWAP Veille	VWAP	Var. VWAP	Ouverture	Rendement annuel	Echanges	Quantité	Capitaux en TND
SITEX	TN0004300307	SITEX	13				2,160	0,00 %	NC				3,350	-35,52 %	15	1 266	4 331
STE TUN. DU SUCRE	TN0006170013	STS	13				9,620	0,00 %	NC				11,620	-17,21 %	56	3 487	33 720
Total				0	0	0									71	4 753	38 051