

Sommaire

Page

-Indicateurs de la séance & Activité des marchés

2

-Palmarès de la Séance

3

-Activité des marchés sur l'année

4

-Le Marché Principal

5

· Activité sur l'année par compartiment et par groupe de cotation

5

· Activité détaillée par valeur

6

· Répartition du volume des transactions sur l'année par catégorie de donneurs d'ordres

8

-Le Marché Obligataire

10

-Le Marché Hors-cote

13

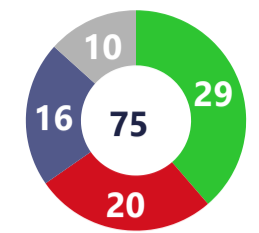
Capitaux traités en TND		
Séance du jour	Cumul annuel 2025	
9 237 985	4 742 708 470	50,97 %
Total	Total	
4 814 294	1 893 590 220	32,49 %
Cote : Titres de Capital	Cote : Titres de Capital	
4 664	916 577 846	609,55 %
Cote : Titres de créance	Cote : Titres de créance	
0	108 612 768	504,53 %
Hors Cote	Hors Cote	
4 419 027	1 803 570 274	15,37 %
Enregistrements	Enregistrements	
0	20 357 361	1030,14 %
Déclarations	Déclarations	

Quantités traitées		
Séance du jour	Cumul annuel 2025	
1 347 498	306 210 869	23,78 %
Total	Total	
910 568	219 512 732	30,37 %
Cote: Titres de capital	Cote: Titres de capital	
49	5 220 479	198,79 %
Cote: Titres de Créance	Cote: Titres de créance	
0	14 121 490	350,03 %
Hors Cote	Hors cote	
436 881	67 354 035	-9,14 %
Enregistrements	Enregistrements	
0	2 133	1662,81 %
Déclarations	Déclarations	

Nombre de Transactions		
Séance du jour	Cumul annuel 2025	
2 038	455 566	38,24 %
Total	Total	
2 034	450 455	39,21 %
Cote: Titres de capital	Cote: Titres de capital	
1	579	-59,11 %
Cote : Titres de créance	Cote : Titres de créance	
0	3 158	1,61 %
Hors cote	Hors cote	
3	1 365	-5,27 %
Enregistrements	Enregistrements	
0	9	0,00 %
Déclarations	Déclarations	

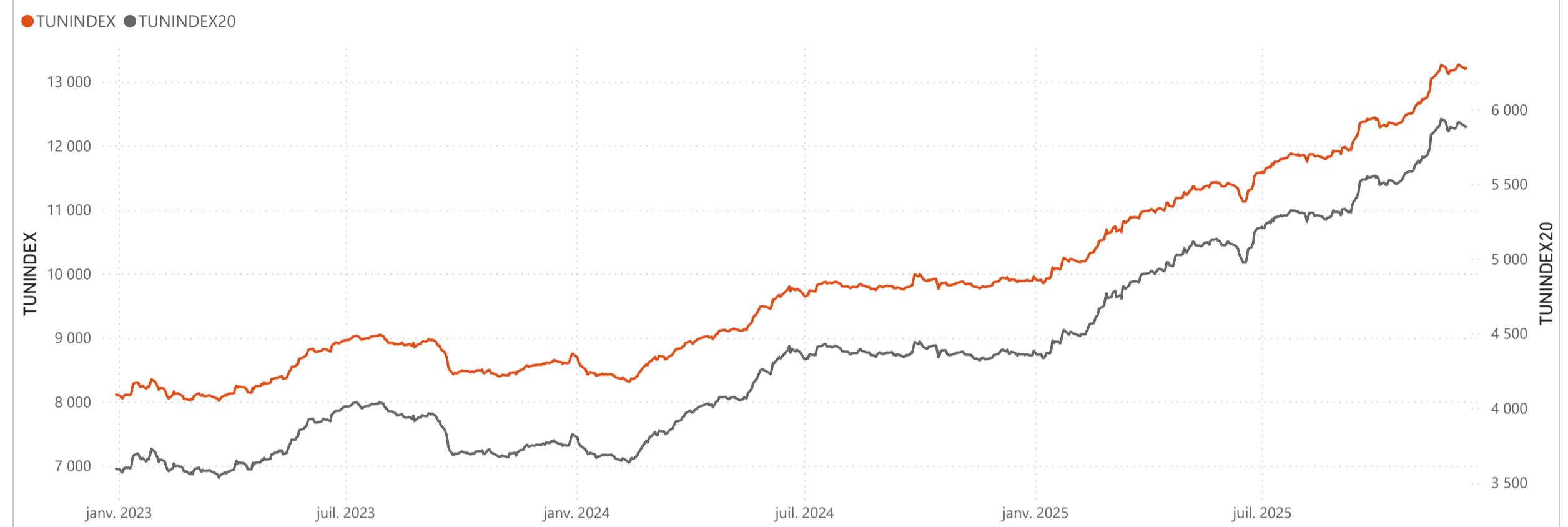
Cap. Boursière en MD	
33 966	
0,09 %	28,33 %
Var. Jour	Var. annuelle

Marchés	Echanges Bloc	Quantité Bloc	Capitaux Bloc	Echanges	Quantité	Capitaux en TND
Marché Principal	0	0	0	2 034	910 568	4 814 294

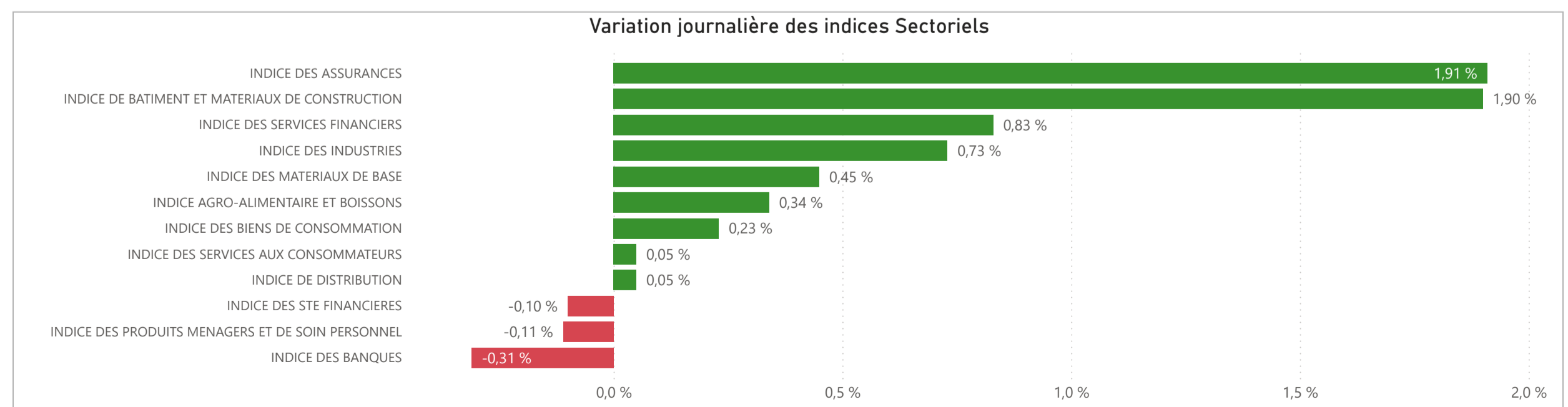


● Hausse ● Baisse ● Inchangé ● NC ● Suspendu

TUNINDEX	0,07 %	32,71 %	Plus haut de l'année	Plus bas de l'année	TUNINDEX20	0,00 %	34,22 %	Plus haut de l'année	Plus bas de l'année
13 209,59	Var. du Jour	Var. année	13 267,60	9 852,65	5 884,12	Var. du Jour	Var. année	5 935,85	4 334,94
			05/12/2025	08/01/2025				21/11/2025	08/01/2025



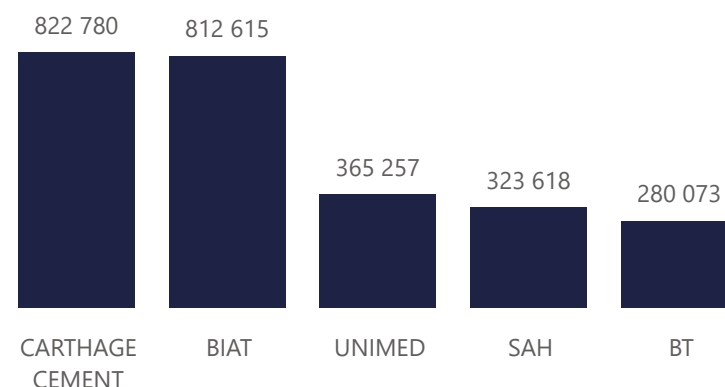
INDICES SECTORIELS	Indice du Jour	Indice Veille	Var. du Jour	Var. sur l'année	Poids dans TUNINDEX	Plus haut de l'année	Plus bas de l'année
INDICE DES STE FINANCIERES	10 211,98	10 221,70	-0,10 %	36,64 %	61,62 %	21/11/2025	10 458,74
INDICE DES BANQUES	9 517,33	9 546,50	-0,31 %	37,34 %	53,94 %	21/11/2025	9 809,22
INDICE DES ASSURANCES	18 078,15	17 739,25	1,91 %	18,84 %	4,14 %	25/09/2025	18 529,39
INDICE DES SERVICES FINANCIERS	18 602,00	18 449,22	0,83 %	48,73 %	3,54 %	11/12/2025	18 602,00
INDICE DES SERVICES AUX CONSOMMATEURS	4 963,42	4 960,94	0,05 %	58,67 %	3,78 %	09/12/2025	4 976,44
INDICE DE DISTRIBUTION	7 819,85	7 815,94	0,05 %	58,67 %	3,78 %	09/12/2025	7 840,37
INDICE DES BIENS DE CONSOMMATION	11 148,75	11 122,73	0,23 %	37,86 %	21,86 %	11/12/2025	11 148,75
INDICE AGRO-ALIMENTAIRE ET BOISSONS	13 748,83	13 701,89	0,34 %	39,41 %	16,66 %	11/12/2025	13 748,83
INDICE DES PRODUITS MENAGERS ET DE SOIN PERSONNEL	3 532,07	3 536,05	-0,11 %	33,06 %	5,20 %	08/12/2025	3 547,31
INDICE DES INDUSTRIES	1 816,73	1 803,61	0,73 %	-1,12 %	8,61 %	14/02/2025	1 868,46
INDICE DE BATIMENT ET MATERIAUX DE CONSTRUCTION	790,76	776,02	1,90 %	-2,42 %	3,46 %	14/01/2025	838,63
INDICE DES MATERIAUX DE BASE	6 406,61	6 377,86	0,45 %	25,47 %	2,30 %	14/08/2025	7 182,74



Valeurs les plus actives

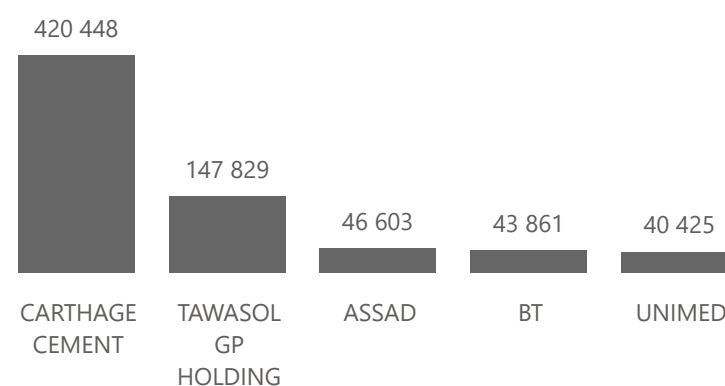
Valeur	Compartiment	Groupe	Capitaux en TND
CARTHAGE CEMENT	A	11	822 780
BIAT	A	11	812 615
UNIMED	A	11	365 257
SAH	A	11	323 618
BT	A	11	280 073

Capitaux en TND



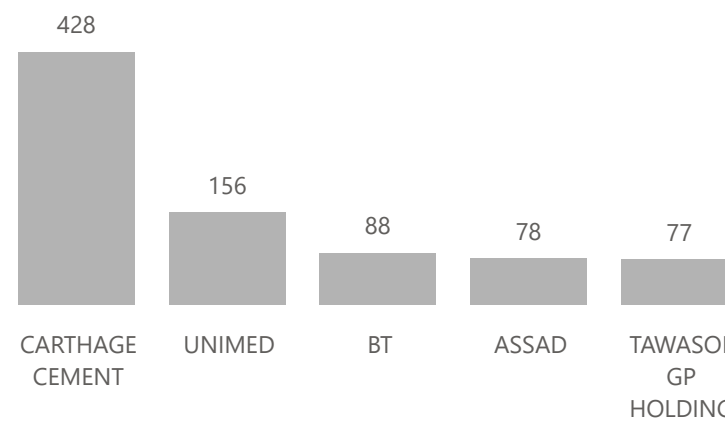
Valeur	Compartiment	Groupe	Quantité
CARTHAGE CEMENT	A	11	420 448
TAWASOL GP HOLDING	S	99	147 829
ASSAD	S	99	46 603
BT	A	11	43 861
UNIMED	A	11	40 425

Quantité



Valeur	Compartiment	Groupe	Echanges
CARTHAGE CEMENT	A	11	428
UNIMED	A	11	156
BT	A	11	88
ASSAD	S	99	78
TAWASOL GP HOLDING	S	99	77

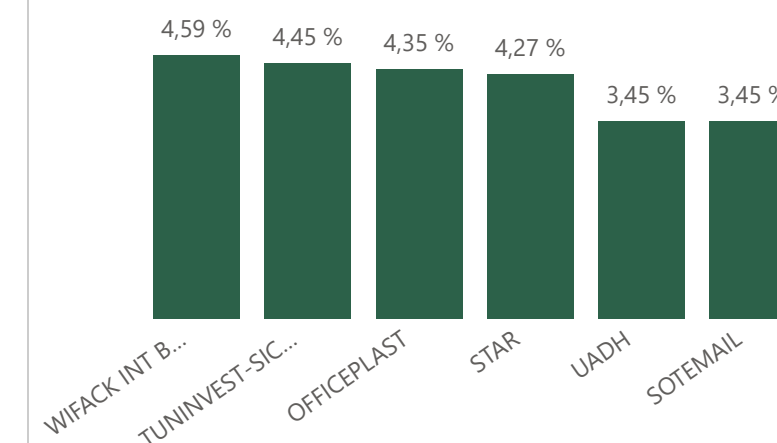
Echanges



Principaux écarts

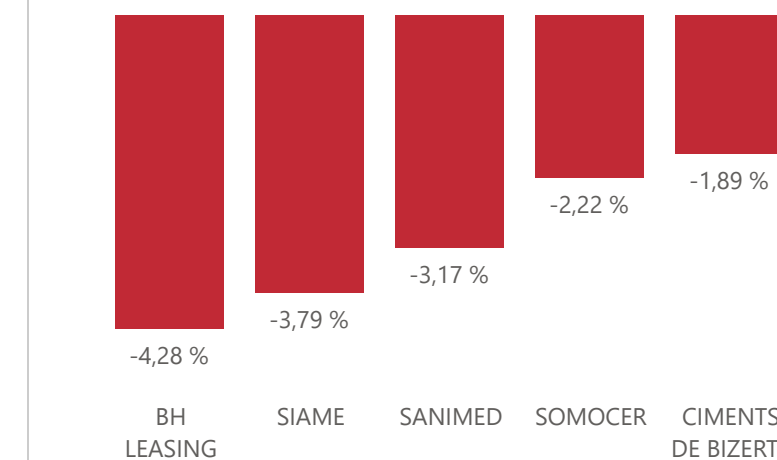
Valeur	Groupe	Cours de Clôture	Var. du Jour
WIFACK INT BANK	11	7,740	4,59 %
TUNINVEST-SICAR	12	46,900	4,45 %
OFFICEPLAST	12	1,680	4,35 %
STAR	12	220,000	4,27 %
UADH	99	0,600	3,45 %
SOTEMAIL	99	3,000	3,45 %

Top 5 hausses



Valeur	Groupe	Cours de Clôture	Var. du Jour
BH LEASING	12	3,800	-4,28 %
SIAME	11	2,790	-3,79 %
SANIMED	12	0,610	-3,17 %
SOMOCER	99	0,440	-2,22 %
CIMENTS DE BIZERTE	99	0,520	-1,89 %

Top 5 baisses



Marchés	Echanges cumulés 2025	Echanges cumulés 2024	Variation	Quantité cumulée 2025	Quantité cumulée 2024	Variation	Capitaux cumulés 2025 en TND	Capitaux cumulés 2024 en TND	Variation
Cote : Titres de Capital	450 455	323 584	39,21 %	219 512 732	168 372 825	30,37 %	1 893 590 220	1 429 196 620	32,49 %
Cote : Titres de Créances	579	1 416	-59,11 %	5 220 479	1 747 200	198,79 %	916 577 846	129 176 873	609,55 %
Hors Cote	3 158	3 108	1,61 %	14 121 490	3 137 930	350,03 %	108 612 768	17 966 488	504,53 %
Enregistrements	1 365	1 441	-5,27 %	67 354 035	74 127 416	-9,14 %	1 803 570 274	1 563 316 927	15,37 %
Déclarations	9	9	0,00 %	2 133	121	1662,81 %	20 357 361	1 801 313	1030,14 %
Total	455 566	329 558	38,24 %	306 210 869	247 385 492	23,78 %	4 742 708 470	3 141 458 222	50,97 %

Evolution des capitaux traités en TND 2025/2024

● Capitaux 2025 ● Capitaux 2024



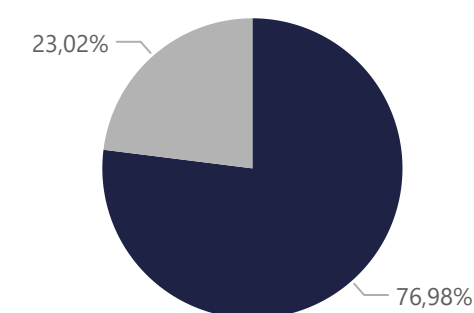
1 893 590 220

Capitaux traités en TND

Marché	Echanges	Quantité	Capitaux en TND
Cote : Titres de Capital	450 455	219 512 732	1 893 590 220

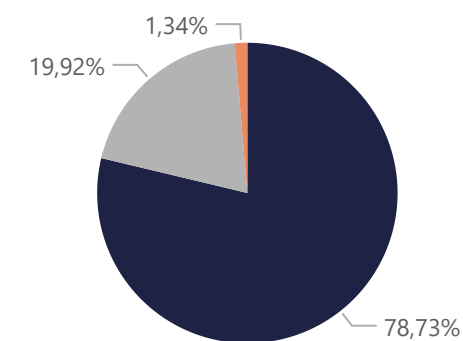
Répartition du volume entre Carnet d'ordres central et Marché de blocs

Marché	Echanges	Quantité	Capitaux en TND	Capitaux en %
Carnet d'ordres Central	450 345	170 916 326	1 457 684 691	76,98%
Marché de Blocs	110	48 596 406	435 905 528	23,02%
Total	450 455	219 512 732	1 893 590 220	100,00%



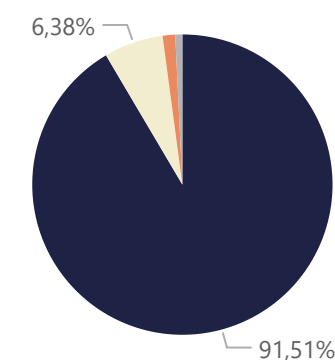
Répartition du volume par Compartiment

Compartiment	Echanges	Quantité	Capitaux en TND	Capitaux en %
A	295 859	149 470 900	1 490 870 606	78,73%
B	132 113	45 854 440	377 257 587	19,92%
S	22 483	24 187 392	25 462 026	1,34%
Total	450 455	219 512 732	1 893 590 220	100,00%



Répartition du volume par Groupe de cotation

Groupe de cotation	Echanges	Quantité	Capitaux en TND	Capitaux en %
11	386 590	171 762 280	1 732 764 112	91,51%
12	21 205	22 134 260	120 899 454	6,38%
99	21 961	24 183 198	25 461 890	1,34%
32	20 699	1 432 994	14 464 764	0,76%
Total	450 455	219 512 732	1 893 590 220	100,00%

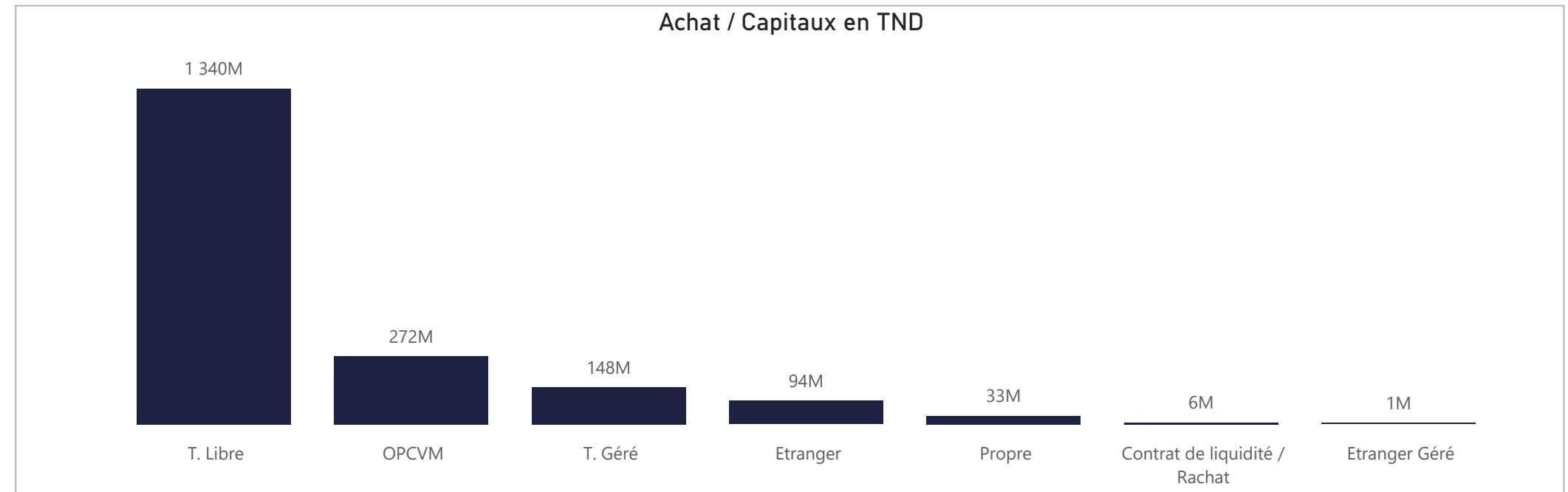


Séance du jour																				Année 2025								
SECTEUR/VALEUR	Code ISIN	MNEMO	Compartiment	Groupe	Mode de Cotation	Titres Admis	Cap. Boursière en MD	Cap. B En %	Echanges Bloc	Quantité Bloc	Capitaux Bloc en TND	Echanges	Quantité	Capitaux en TND	Clôture	Var. du Jour	Indicateur	VWAP Veille	VWAP	Var. VWAP	Ouverture	Rendement annuel	Echanges Bloc	Quantité Bloc	Capitaux Bloc en TND	Echanges	Quantité	Capitaux en TND
BANQUES						846 256 529	15 070,73	44,37 %	0	0	0	341	92 394	1 670 329								18	4 900 328	83 378 618	90 076	40 452 168	525 820 118	
BIAT	TN0001800457	BIAT	A	11	Continu	40 800 000	4 386,00	12,91 %				74	7 517	812 615	107,500	-1,38 %		108,699	108,104	-0,55 %	93,830	20,96 %		9 138	684 214	67 968 966		
ATTIJARI BANK	TN0001600154	TJARI	A	11	Continu	50 000 000	3 302,50	9,72 %				12	330	21 763	66,050	-0,08 %		66,329	65,948	-0,57 %	51,500	59,79 %	4	635 759	30 556 853	13 652	1 885 302	108 975 486
BT	TN0002200053	BT	A	11	Continu	270 000 000	1 728,00	5,09 %				88	43 861	280 073	6,400	0,00 %		6,431	6,385	-0,72 %	5,190	30,06 %	3	2 914 482	16 431 469	8 489	9 084 691	50 279 692
AMEN BANK	TN0003400058	AB	A	11	Continu	34 920 000	1 667,43	4,91 %				63	5 232	248 517	47,750	-0,08 %		47,226	47,499	0,58 %	36,900	38,35 %	5	351 107	15 541 543	18 369	3 371 212	140 460 571
UIB	TN0003900107	UIB	A	11	Continu	32 560 000	796,74	2,35 %						24,470	0,00 %	NC		24,470			22,300	13,54 %	5	929 231	19 523 522	1 610	1 699 811	36 460 721
BNA	TN0003100609	BNA	A	11	Continu	64 000 000	782,72	2,30 %				46	20 144	247 114	12,230	-0,33 %		12,271	12,267	-0,03 %	8,180	61,74 %				12 575	5 094 249	49 218 545
UBCI	TN0002400505	UBCI	A	12	Fixing	20 001 529	678,05	2,00 %						33,900	0,00 %	NC		33,900			21,500	63,49 %	1	69 749	1 325 231	635	267 004	6 036 936
STB	TN0002600955	STB	A	11	Continu	155 375 000	635,48	1,87 %				25	4 035	16 373	4,090	0,74 %		4,063	4,058	-0,12 %	2,970	37,71 %				13 541	7 297 380	23 118 393
BH BANK	TN0001900604	BH	A	11	Continu	47 600 000	488,85	1,44 %				10	339	3 447	10,270	-0,29 %		10,234	10,169	-0,64 %	12,700	-15,98 %				2 239	874 775	8 791 293
ATB	TN0003600350	ATB	A	11	Continu	100 000 000	369,00	1,09 %				18	10 832	40 021	3,690	1,10 %		3,650	3,695	1,23 %	2,800	31,79 %				8 347	10 000 600	33 353 112
WIFACK INT BANK	TN0007200017	WIFAK	A	11	Continu	30 000 000	232,20	0,68 %				1	4	31	7,740	4,59 %		7,400	7,740	4,59 %	9,000	-14,00 %				483	75 241	633 284
BTE (ADP)	TN0001300557	BTE	B	12	Fixing	1 000 000	3,75	0,01 %				4	100	375	3,750	-0,79 %		3,780	3,750	-0,79 %	3,350	11,94 %				998	121 689	523 117
AGRO ALIMENTAIRE ET BOISSONS						571 727 409	8 141,48	23,97 %	0	0	0	110	25 002	319 965								57	9 349 356	134 622 809	63 446	30 557 098	426 754 104	
SFBT	TN0001100254	SFBT	A	11	Continu	268 125 000	3 279,17	9,65 %				35	16 875	204 548	12,230	0,41 %		12,110	12,121	0,09 %	11,600	12,33 %	13	4 491 395	58 918 034	18 806	12 205 392	152 878 970
POULINA GP HOLDING	TN0005700018	PGH	A	11	Continu	180 003 600	3 256,27	9,59 %				22	1 452	26 272	18,090	-0,17 %		18,103	18,094	-0,05 %	8,680	113,59 %	39	4 364 048	65 840 407	21 355	13 394 944	195 189 295
DELICE HOLDING	TN0007670011	DH	A	11	Continu	109 814 524	1 405,63	4,14 %				25	4 256	54 320	12,800	0,79 %		12,690	12,763	0,58 %	16,090	65,32 %	5	493 913	9 864 369	15 642	3 245 306	58 499 953
LAND OR	TN0007510019	LNDOR	B	11	Continu	13 784 285	200,42	0,59 %				28	2 419	34 824	14,540	0,28 %		14,437	14,396	-0,28 %	10,350	44,35 %				7 643	1 711 456	20 185 886
DISTRIBUTION						194 111 628	1 983,72	5,84 %	0	0	0	81	11 203	162 882								17	8 237 046	84 653 689	30 681	16 753 278	163 558 091	
ENNAKL AUTOMOBILES	TN0007410012	NAKL	A	11	Continu	30 000 000	454,50	1,34 %				7	147	2 186	15,150	-0,13 %			14,874		10,610	51,08 %	1	117 088	1 461 258	2 167	401 284	5 317 254
ARTES	TN0007300015	ARTES	A	11	Continu	38 250 000	451,35	1,33 %				5	68	802	11,800	0,00 %		11,827	11,793	-0,29 %	8,200	53,66 %	4	3 923 735	31 791 039	5 920	5 746 966	51 142 045
CITY CARS	TN0007550015	CITY	A	11	Continu	18 000 000	353,70	1,04 %				10	443	8 669	19,650	0,00 %		19,656	19,569	-0,44 %	12,700	64,57 %				3 212	468 289	7 476 858
SMART TUNISIE	TNQPQXRODTH8	SMART	B	11	Continu	10 123 443	190,32	0,56 %				22	6 074	114 514	18,800	0,27 %		18,750	18,853	0,55 %	6,222	13,650	2	460 000	5 612 000	6 222	1 660 229	23 387 280
MONOPRIX	TN0001000108	MNP	B	12	Fixing	25 345 736	159,42	0,47 %						6,290	0,00 %	NC					3,550	81,41 %				953	487 711	2 564 631
MAGASIN GENERAL	TN0006440010	MAG	B	12	Fixing	15 777 070	144,52	0,43 %				9	1 996	18 283	9,160	0,11 %		9,150	9,160	0,11 %	6,990	31,04 %	4	2 655 000	19 407 550	609	2 698 431	19 761 064
SOTUMAG	TN0006580013	MGR	B	11	Continu	13 200 000	118,80	0,35 %				3	336	3 024	9,000	0,00 %		9,000	9,000	0,00 %	6,250	51,68 %				2 341	687 956	4 961 757
STA	TNNGTFLC2986	STA	B	11	Continu	2 000 000	76,00	0,22 %				8	266	10 000	38,000	0,00 %		37,742	37,592	-0,40 %	21,000	90,67 %	6	1 081 223	26 381 841	4 844	1 866 754	46 114 329
UADH	TN0007690019	UADH	S	99	Fixing	36 953 847	22,17	0,07 %				2	12	7	0,600	3,45 %			0,600		0,540	11,11 %				2 275	1 833 172	941 405
CELLCOM	TN0007590011	CELL	B	12	Fixing	4 461 532	12,94	0,04 %				15	1 861	5 397	2,900	1,05 %		2,866	2,900	1,19 %	2,340	23,93 %				2 138	902 486	1 891 467
ASSURANCE						147 859 483	1 825,00	5,37 %	0	0	0	118	18 075	183 558								3	51 822	5 112 092	12 216	4 491 920	48 958 268	
STAR	TN0006060016	STAR	A	12	Fixing	2 307 693	507,69	1,49 %				6	216	47 520	220,000	4,27 %		211,000	220,000	4,27 %	178,000	28,31 %	2	17 736	3 595 265	2 002	87 748	17 754 596
BNA ASSURANCES	TN0007680010	BNASS	A	11	Continu	87 391 790	278,78	0,82 %				59	10 241	31 832	3,190	1,59 %		3,100	3,108	0,26 %	3,480	-8,33 %				3 567	1 597 903	5 531 431
ASTREE	TN0003000452	AST	A	12	Fixing	6 000 000	270,00	0,79 %				2	20	900	45,000	0,00 %		45,000	45,000	0,00 %	46,000	3,26 %	1	34 086	1 516 827	184	49 107	2 195 595
ASSUR MAGHREBIA	TN0007830011	ASMA	A	12	Fixing	4 500 000	256,05	0,75 %				7	1 040	59 176	56,900	0,00 %		55,717	56,900	2,12 %	51,480	16,65 %				1 291	139 059	7 024 005
TUNIS RE	TN0007380017	TRE	B	11	Continu	20 000 000	179,40	0,53 %				8	374	3 329	8,970	0,00 %		8,868	8,900	0,36 %	8,200	15,24 %				1 148	285 535	2 340 759
BH ASSURANCE	TN0006550016	BHASS	B	12	Fixing	2 660 000	167,58	0,49 %						63,000	0,00 %	NC					49,000	31,63 %				40	2 730	167 582
ASSU MAGHREBIA VIE	TNDKJ8O68X14	AMV	B	11	Continu	25 000 000	165,50	0,49 %				36	6 184	40 801	6,620	1,85 %		6,453	6,598	2,25 %	6,150	13,54 %				3 984	2 329 838	13 944 300
SERVICES FINANCIERS						131 016 000	1 425,30	4,20 %	0	0	0	59	10 621	139 269								2	12 265 320	25 973 808	20 574	18 735 098	108 829 707	
SPDIT - SICAF	TN0001400704	SPDIT	A	11	Continu	28 000 000	350,00	1,03 %				1	5	63	12,500	0,00 %		12,500	12,500	0,00 %	12,000	12,50 %				1 856	464 437	5 758 620
TUNISIE LEASING F	TN0002100907	TLS	B	11	Continu	10 800 000	343,98	1,01 %				19	1 782	56 449	31,850	1,11 %		31,540	31,677	0,43 %	17,990	83,44 %				8 060	1 560 309	39 435 716
ATL	TN0004700100	ATL	B	11	Continu	32 500 000	195,00	0,57 %</																				

Séance du jour										Année 2025		
Secteur / Emetteur / Valeur	Code ISIN	MNEMO	Groupe	Echanges	Quantité	Capitaux en TND	Dernier cours	Indicateur	Echanges	Quantité	Capitaux en TND	
TECHNOLOGIE												
TELNET HOLDING												
TUN Da 1/10 010719	TN0007440035	TLN19	32					NC	39	135	71	
BANQUES												
ATTIJARI BANK												
TJARI - (Da)	TN0001600162	TJDA6	32					NC	17	83	286	
TJARI - Da39	TN0001600261	TJA39	32					NC	1	11	24	
TJARI DA 1/40 250518	TN0001600501	TJA18	32					NC	286	2 968	4 313	
TJARI DA4/21 300425	TN823JXM7725	TJA25	32	4	27	311	11,510		10 254	1 254 454	14 281 687	
BIAT												
BIAT Da32 4/60	TN0001800465	BIA32	32					NC	3	64	634	
BIAT Da36 1/24	TN0001800507	BIA36	32					NC	102	791	3 014	
BIAT DA 1/20 290620	TN0001800622	BIA20	32					NC	261	1 340	5 525	
BIAT DA 1/7 291124	TN633R178704	BIA24	32	5	6	81	13,500		1 022	2 892	35 617	
BH BANK												
BQ HABITAT (Da)	TN0001900612	BHDA	32					NC	5	12	3	
BH Da 1/20 150999	TN0001900679	BH12	32					NC	3	16	15	
BH Da1/25 14022000	TN0001900711	BH14	32					NC	6	57	9	
BHDA 1/15 28052007	TN0001900778	BHDA7	32					NC	4	14	16	
BH DA 1/3 270715	TN0001900901	BH15	32					NC	18	24	67	
BH DA 1/5 171117	TN0001900992	BH17	32					NC	32	76	81	
BT												
BQ DE TSIE - Da	TN0002200103	BTDA	32					NC	9	25	83	
BT Da 3/10 170599	TN0002200210	BT149	32					NC	13	47	156	
BT Da1/3 12/01/01	TN0002200251	BT154	32					NC	18	41	464	
BT Da 1/2 23053095	TN0002200319	BTDA6	32					NC	11	25	219	
BT Da 1/2 10/06/09	TN0002200327	BTDA9	32					NC	13	23	207	
BT Da 1/3 280613	TN0002200335	BT13	32					NC	37	61	214	
BT DA 1/5 0306216	TN0002200343	BT16	32					NC	59	111	158	
BT DA 1/4 04052018	TN0002200350	BT18	32					NC	78	283	332	
BT DA 1/5 10052022	TNYHLWKDE9D7	BT22	32	3	6	5	0,850		149	652	494	
UBCI												
UBCI Da 1/6 019000	TN0002400570	UBCO0	32					NC	13	22	185	
UBCI Da 3/7 010704	TN0002400646	UBCO4	32					NC	15	19	224	
UBCI Da 1/2 150710	TN0002400653	UBCO10	32					NC	0	0	0	
UBCI Da8/33 141013	TN0002400695	UBC13	32					NC	53	379	1 568	
BNA												
BNA Da 1/10 040509	TN0003100633	BNA09	32	2	2	3	1,400		5	11	13	
BNA Da 1/10 200618	TN0003100740	BNA18	32	3	3	3	1,100		19	38	25	
BNA DA 1/55 150419	TN0003100815	BNA19	32	3	14	3	0,200		42	643	164	
AB												
AB Da 26 3/37	TN0003400108	AB26	32	1	1	6	6,010		26	180	1 112	
AB Da 29 3/40	TN0003400116	AB29	32					NC	0	0	0	
AB Da 34 2/59	TN0003400157	AB34	32					NC	8	171	194	
AB Da 1/27	TN0003400207	ABA38	32					NC	4	60	133	
ABDA 1/14 11122007	TN0003400272	ABDA7	32					NC	5	18	75	
AB Da 3/37 281209	TN0003400371	ABDA9	32					NC	26	317	2 013	
AB Da 1/10 110613	TN0003400454	AB13	32					NC	11	22	105	
AB DA1/24 01082016	TN0003400512	AB16	32					NC	20	85	228	
AB DA1/25 200617	TN0003400579	AB17	32					NC	65	719	1 171	
AB DA 1/7 12102023	TNMY01P21QCP7	AB23	32					NC	95	472	2 197	
AB DA 2/13 281024	TN66JFMSA518	AB24	32	5	15	99	6,600		355	1 750	9 787	
ATB												
ATBDA1/7 09/11/05	TN0003600434	ATBDA	32					NC	2	15	6	
ATB Da 1/10 151208	TN0003600517	ATB08	32					NC	2	5	0	
ATB Da 1/16 161210	TN0003600616	ATB10	32					NC	7	39	3	
WIFAK INTERNATIONAL BANK												
WIFAK DA1/2 121015	TN0007200132	WIF15	32					NC	2	2	0	
ASSURANCE												
ASTREE												
AST Da 1/2 140817	TN0003000528	AST17	32					NC	0	0	0	
BNA ASSURANCES												
AMI DA 1/4 110817	TN0007680044	AMI17	32					NC	1	2	2	
AMI DA2/35 241120	TN0007680051	AMI20	32					NC	30	310	624	
SERVICES FINANCIERS												
SPDIT SICAF												
SPDIT Da 1/24 3512	TN0001400720	SPD12	32					NC	4	17	0	
TUNISIE LEASING ET FACTORING												
TUN. LEAS. (Da 10)	TN0002100915	TLSDA	32					NC	1	1	3	
TLs Da 1/4	TN0002100956	TLD01	32					NC	2	2	21	
TLs Da 1/5(021202)	TN0002100980	TLD02	32					NC	0	0	0	
TLs Da 1/6(181203)	TN0002101012	TLD03	32					NC	0	0	0	
TLs Da 1/7(061204)	TN0002101061	TLD04	32					NC	0	0	0	
TLs Da1/5(0510207)	TN0002101152	TLD07	32					NC	0	0	0	
TLs Da 1/56 030308	TN0002101210	TLSD8	32					NC	2	2	0	
TLs Da 1/57 020309	TN0002101319	TLSD9	32					NC	2	2	0	
TLs Da 1/68 301209	TN0002101392	TLSD9	32					NC	19	117	41	
TLs Da 1/69 010210	TN0002101400	TLSD10	32					NC	13	106	44	
TLs Da 3/80 010213	TN0002101590	TLSD13	32					NC	46	676	678	
TL DA3/83 10022014	TN0002101749	TLSD14	32					NC	45	844	573	
TL DA2/43 02022015	TN0002101814	TLSD15	32					NC	32	379	262	
TLs DA1/23 010719	TN0002102044	TLSD19	32					NC	92	759	564	
CIL												
CIL DA 2007 1/4	TN0004201042	CIL07	32					NC	0	0	0	
CIL Da 1/5 301208	TN0004201117	CIL08	32					NC	1	3	38	
CIL Da 1/3 110610	TN0004201216	CIL10	32					NC	2	3	44	
CIL Da 1/4 030611	TN0004201281	CIL11	32					NC	4	4	31	
CIL DA2/5 15052023	TNEOEJK4P2R7	CIL23	32					NC	11	20	180	
ATL												
ATL Da 1/5 290808	TN0004700266	ATL08	32					NC	0	0	0	
ATL Da 2/17 261112	TN0004700472	ATL12	32					NC	15	135	72	
ATTIJARI LEASING												
ATTIJARI LS ROMPU	TN0006610141	TJLR	32					NC	0	0	0	
TJL DA 3/17 210717	TN0006610448	TJL17	32					NC	44	349	1 281	
BH LEASING												
ML Da 1/4 250515	TN0006720072	ML15	32					NC	10	40	21	
HANNIBAL LEASE												
HL DA 1/10 180817	TN0007310378	HL17	32					NC	6	40	27	
HL DA3/7100 090720	TN0007310519	HL20	32					NC	30	1 179	3 088	
TELECOMMUNICATIONS												
SOTETEL												
SOTETEL Da1/6	TN0006530059	SOT01	32					NC	0	0	0	
SOT Da 1/5 010102	TN0006530067	SOT02	32					NC	0	0	0	
SOT Da 1/5 010703	TN0006530075	SOT03	32					NC	1	1	1	
SOT Da 1/10 150704	TN0006530083	SOT04	32					NC	7	22	12	
SOT Da1/22 010906	TN0006530091	SOT06	32					NC	5	38	6	
DISTRIBUTION												
MONOPRIX												
MONOPRIX Da	TN0001000116	MNPDA	32					NC	5	19	26	
MNP Da 1/2 100611	TN0001000124	MNP11	32					NC	8	8	11	
MNP Da 1/5 040612	TN0001000132	MNP12	32					NC	14	20	7	
MNP Da 1/5 160615	TN0001000140	MNP15	32					NC	15	40	14	
MAGASIN GENERAL												
MAG GEN Da 1/2	TN0006440028	MGDA4	32					NC	0	0	0	
SOTUMAG												
MGR Da1/3 050710	TN0006580021	MGR10	32					NC	8	9	23	
MGR DA 1/10 201217	TN0006580039	MGR17	32					NC	15	35	24	
ARTES												
ARTES Da1/4 230712	TN0007300023	ART12	32					NC	19	36	47	
ARTES DA1/5 040313	TN0007300031	ART13	32					NC	39	71	119	
CITY CARS												
CITY DA1/3 230919	TN0007550023	CTV19	32					NC	21	27	159	
SMART TUNISIE												
SMART DA1/5 070623	TN71DY8X6058	SMT23	32					NC	196	557	830	
SMART DA1/6 111124	TN7PHUM59G2W	SMT24	32	3	5	11	2,200		316	1 337	2 391	
VOYAGE ET LOISIRS												
TUNISAIR												
TUNISAIR - Da 01	TN0001200419	TAIDA	32					NC	21	92	21	
TUNISAIR - Da 04	TN0001200468	TAID4	32					NC	18	85	1	
TAIR Da 1/10 010799	TN0001200476	TAID9	32					NC	37	332	6	
TAIR Da1/10 030700	TN0001200492	TAID0	32					NC	43	369	4	
TUNISAIR Da 1/10	TN0001200518	TAID1	32					NC	44	473	8	
TAIR Da1/22 310806	TN0001200534	TAID6	32					NC	62	659	17	
TAIR Da 1/5 010908	TN0001200542	TAID8	32					NC	76	260	1	

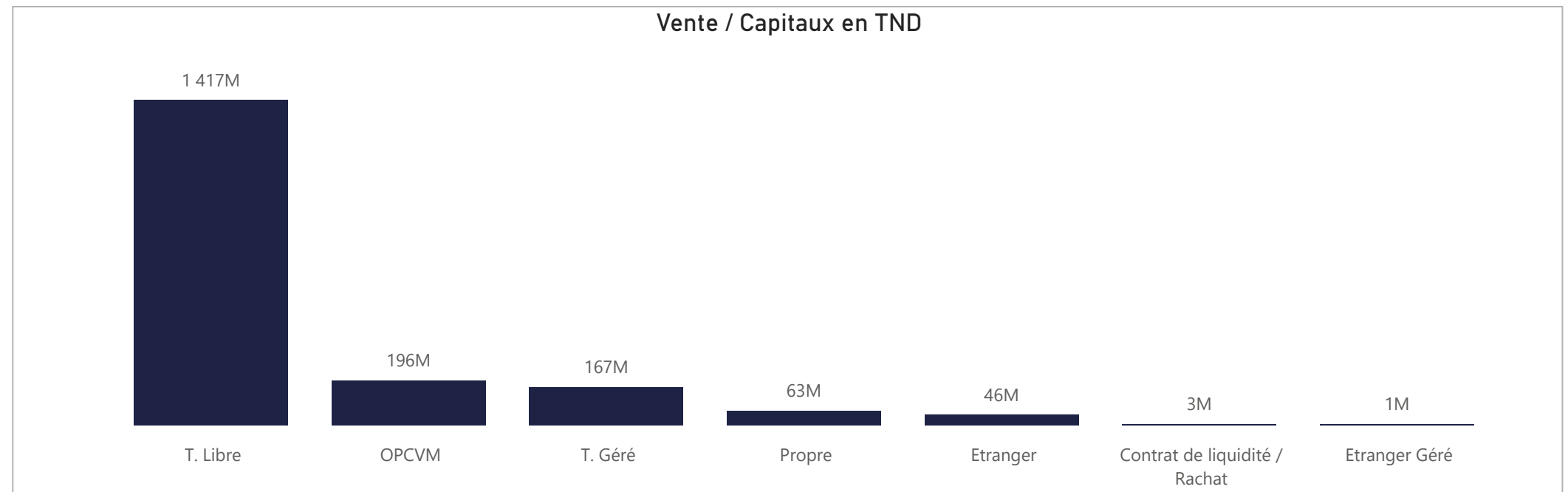
ACHAT

Achat	Echanges	Quantité	Capitaux en TND	Capitaux en %
T. Libre	365 236	156 294 042	1 340 393 927	70,79%
OPCVM	36 122	24 254 101	271 617 916	14,34%
T. Géré	39 781	15 975 493	147 619 517	7,80%
Etranger	3 816	17 726 458	94 038 060	4,97%
Propre	2 772	3 897 978	32 839 052	1,73%
Contrat de liquidité / Rachat	2 624	1 319 285	6 472 025	0,34%
Etranger Géré	104	45 375	609 723	0,03%
Total	450 455	219 512 732	1 893 590 220	100,00%



VENTE

Vente	Echanges	Quantité	Capitaux en TND	Capitaux en %
T. Libre	346 317	165 273 437	1 417 192 101	74,84%
OPCVM	40 129	16 766 320	196 397 934	10,37%
T. Géré	53 512	17 284 807	167 363 676	8,84%
Propre	6 288	5 228 962	62 941 891	3,32%
Etranger	3 016	14 633 457	45 603 858	2,41%
Contrat de liquidité / Rachat	1 004	230 557	3 481 630	0,18%
Etranger Géré	189	95 192	609 129	0,03%
Total	450 455	219 512 732	1 893 590 220	100,00%



ACHAT

Marché Principal

Mois	Contrat de liquidité / Rachat	Etranger	Etranger Géré	OPCVM	Propre	T. Géré	T. Libre	Total
janvier	288 356	419 638	6 429	19 172 354	1 969 755	12 358 439	96 066 249	130 281 220
février	940 726	1 217 078	21 094	28 766 147	394 941	10 131 637	76 544 864	118 016 486
mars	961 043	1 960 932	37 691	21 548 748	9 955 125	13 392 731	103 066 470	150 922 739
avril	508 022	940 858	12 350	23 289 579	2 645 356	16 198 554	136 622 685	180 217 403
mai	361 602	2 506 576	257 940	41 534 905	1 215 096	16 590 360	141 817 353	204 283 832
juin	255 297	6 767 166	10 955	24 192 029	580 803	12 884 516	183 509 766	228 200 531
juillet	146 700	2 687 160	17 050	19 832 713	5 807 228	9 449 893	132 472 340	170 413 084
août	508 093	18 188 041	72 010	12 268 816	1 943 037	14 207 821	69 757 026	116 944 843
septembre	613 682	22 828 095	12 100	30 489 954	3 311 382	14 138 412	103 762 904	175 156 528
octobre	1 086 051	28 369 797	28 084	16 638 503	2 980 467	11 314 097	103 375 602	163 792 601
novembre	544 785	5 331 654	131 015	23 526 853	2 027 816	12 819 481	130 401 776	174 783 380
décembre	257 670	2 821 064	3 006	10 357 315	8 047	4 133 577	62 996 892	80 577 570
1	26 636	200 500		1 786 569		782 104	7 952 458	10 748 267
2	21 129	290 466		753 286	6 151	234 118	2 899 016	4 204 165
3	30 524	529 918		844 495	1 896	256 151	4 391 284	6 054 267
4	46 249	615 364		1 643 967		409 515	7 060 475	9 775 569
5	64 059	87 256		1 897 398		487 550	6 898 845	9 435 107
8	24 788	101 467		627 470		131 469	10 153 477	11 038 671
9	20 092	453 259	3 006	1 267 100		854 594	7 815 190	10 413 241
10	23 756	175 522		427 688		666 838	12 800 185	14 093 989
11	437	367 313		1 109 342		311 239	3 025 963	4 814 294
Total	6 472 025	94 038 060	609 723	271 617 916	32 839 052	147 619 517	1 340 393 927	1 893 590 220

Marché de Bloc

Mois	Etranger	Propre	T. Libre	Total
janvier			17 324 377	17 324 377
mars		8 623 845	17 491 258	26 115 103
avril			26 381 841	26 381 841
mai			19 285 380	19 285 380
juin			108 966 206	108 966 206
juillet		4 675 811	64 578 092	69 253 903
août	13 000 000		10 030 355	23 030 355
septembre	13 200 000	2 328 769	8 699 989	24 228 758
octobre	24 410 376		36 773 275	61 183 651
novembre	3 647 792		39 591 244	43 239 036
décembre			16 896 919	16 896 919
1			2 592 000	2 592 000
4			1 000 232	1 000 232
5			1 000 784	1 000 784
8			5 699 999	5 699 999
9			1 001 282	1 001 282
10			5 602 622	5 602 622
Total	54 258 168	15 628 424	366 018 936	435 905 528

VENTE

Marché Principal

Mois	Contrat de liquidité / Rachat	Etranger	Etranger Géré	OPCVM	Propre	T. Géré	T. Libre	Total
janvier	525 024	1 419 450	7 658	13 998 498	1 777 939	16 661 263	95 891 388	130 281 220
février	753 593	3 075 751	32 375	15 249 304	3 415 285	16 172 015	79 318 163	118 016 486
mars	253 079	1 852 422	27 151	18 382 868	11 771 101	13 622 088	105 014 031	150 922 739
avril	322 390	355 673	70 410	13 248 017	6 814 555	16 120 239	143 286 120	180 217 403
mai	440 744	1 693 231	300 718	22 545 077	15 591 110	14 433 840	149 279 113	204 283 832
juin	632 200	4 684 930	40 497	26 686 577	2 215 333	13 839 816	180 101 178	228 200 531
juillet	96 718	1 104 744		14 180 804	5 581 743	10 968 943	138 480 133	170 413 084
août	190 050	1 239 145	67 415	8 586 244	271 485	9 975 684	96 614 821	116 944 843
septembre	150 854	283 357	9 016	24 538 108	3 032 389	16 898 429	130 244 375	175 156 528
octobre	60 707	25 371 317	49 410	15 738 881	1 843 010	15 079 374	105 649 903	163 792 601
novembre	38 448	4 314 191		13 883 855	10 196 518	16 845 136	129 505 231	174 783 380
décembre	17 822	209 648	4 480	9 359 703	431 422	6 746 850	63 807 646	80 577 570
1	1 893			506 159	16 176	2 621 687	7 602 352	10 748 267
2	1 892			927 575	85 000	203 518	2 986 179	4 204 165
3	1 974	166 355		1 595 256	16 000	482 874	3 791 808	6 054 267
4	1 975			1 459 790	81 942	646 925	7 584 938	9 775 569
5	1 948		4 480	1 895 772	50 566	249 865	7 232 476	9 435 107
8	1 948	24 093		467 255	17 814	260 044	10 267 518	11 038 671
9	1 920			1 328 006	40 800	1 421 223	7 621 292	10 413 241
10	2 137			742 157	123 125	601 362	12 625 208	14 093 989
11	2 136	19 200		437 732		259 351	4 095 874	4 814 294
Total	3 481 630	45 603 858	609 129	196 397 934	62 941 891	167 363 676	1 417 192 101	1 893 590 220

Marché de Bloc

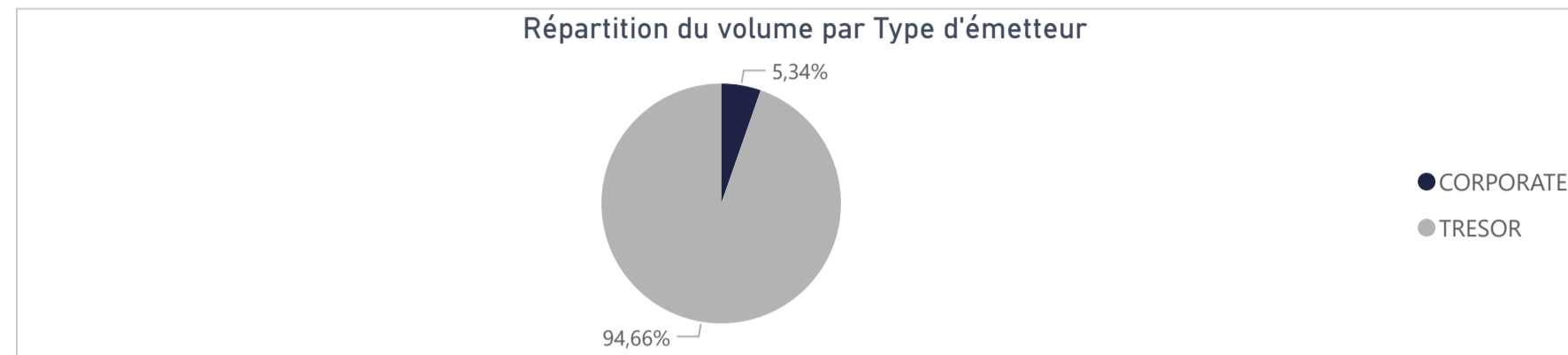
Mois	Etranger	Propre	T. Libre	Total
janvier			17 324 377	17 324 377
mars		8 623 845	17 491 258	26 115 103
avril			26 381 841	26 381 841
mai		7 517 880	11 767 500	19 285 380
juin			108 966 206	108 966 206
juillet		4 675 811	64 578 092	69 253 903
août			23 030 355	23 030 355
septembre		2 328 769	21 899 989	24 228 758
octobre	24 410 376		36 773 275	61 183 651
novembre	3 647 792	6 000 000	33 591 244	43 239 036
décembre			16 896 919	16 896 919
1			2 592 000	2 592 000
4			1 000 232	1 000 232
5			1 000 784	1 000 784
8			5 699 999	5 699 999
9			1 001 282	1 001 282
10			5 602 622	5 602 622
Total	28 058 168	29 146 304	378 701 056	435 905 528

916 577 846

Capitaux traités sur l'année en TND

Marché	Echanges	Quantité	Capitaux en TND
Cote : Titres de Créances	579	5 220 479	916 577 846

Type d'émetteur	Echanges	Quantité	Capitaux en TND	Capitaux en %
TRESOR	478	4 555 811	867 598 428	94,66%
CORPORATE	101	664 668	48 979 419	5,34%
Total	579	5 220 479	916 577 846	100,00%



Achat	Echanges	Quantité	Capitaux en TND	Capitaux en %
OPCVM	317	4 957 481	906 353 987	98,88%
T. Libre	73	224 565	9 506 940	1,04%
T. Géré	189	38 433	716 919	0,08%
Total	579	5 220 479	916 577 846	100,00%

Vente	Echanges	Quantité	Capitaux en TND	Capitaux en %
Propre	53	1 741 659	516 495 741	56,35%
T. Libre	207	931 795	276 529 212	30,17%
OPCVM	154	2 502 146	122 939 662	13,41%
T. Géré	165	44 879	613 232	0,07%
Total	579	5 220 479	916 577 846	100,00%

Répartition des capitaux traités en TND par catégorie de donneurs d'ordres

ACHAT

Mois	OPCVM	T. Géré	T. Libre	Total
janvier	12 130 226	128 419	56 123	12 314 768
février	21 032 430	25 822	1 383 452	22 441 704
mars	71 517 776	69 633	421	71 587 830
avril	63 909 512	260 448	110 720	64 280 681
mai	45 423 603	66 804	111 817	45 602 225
juin	48 248 524	34 728	25 125	48 308 378
juillet	230 927 843	26 299	103 255	231 057 397
août	17 740 703	37 178	52 749	17 830 630
septembre	19 735 611	32 352	41 225	19 809 188
octobre	192 914 881	21 560	7 579 059	200 515 499
novembre	149 409 098	7 246	42 993	149 459 337
décembre	33 363 781	6 428		33 370 208
2	5 933			5 933
3	70 342			70 342
5	33 282 843			33 282 843
9		6 428		6 428
11	4 664			4 664
Total	906 353 987	716 919	9 506 940	916 577 846

VENTE

Mois	OPCVM	Propre	T. Géré	T. Libre	Total
janvier	8 323 595	723 196	130 658	3 137 319	12 314 768
février	12 966 239	1 650 135	13 175	7 812 156	22 441 704
mars	30 044 030	41 245 092	45 662	253 046	71 587 830
avril	710 190	62 981 673	77 610	511 208	64 280 681
mai	12 952 168	32 390 977	100 644	158 435	45 602 225
juin	11 820 983	6 889 850	129 477	29 468 068	48 308 378
juillet	26 662	5 709 154	12 083	225 309 498	231 057 397
août	15 676 310		37 178	2 117 142	17 830 630
septembre	3 884 756	15 779 052	35 476	109 905	19 809 188
octobre	22 750 151	170 121 619	17 056	7 626 673	200 515 499
novembre	681 054	148 755 332	7 786	15 164	149 459 337
décembre	3 103 524	30 249 661	6 428	10 596	33 370 208
2				5 933	5 933
3	70 342				70 342
5	3 033 182	30 249 661			33 282 843
9			6 428		6 428
11				4 664	4 664
Total	122 939 662	516 495 741	613 232	276 529 212	916 577 846

Séance du jour														Année 2025			
Valeur	Code ISIN	MNEMO	Groupe	Echanges	Quantité	Capitaux en TND	Clôture en %	Var. du Jour	Indicateur	VWAP Veille en %	VWAP en %	Var. VWAP	Ouverture en %	Echanges	Quantité	Capitaux en TND	
BTA 6.3% Oct 2026	TN0008000580	B1026	21				98,000	0,00 %	NC				97,400	1	500	492 416	
BTA6.7% Avril 2028	TN0008000606	B0428	21				93,100	0,00 %	NC				93,100	0	0	0	
BTA 6.3% Mars 2026	TN0008000622	B0326	21				99,400	0,00 %	NC				95,950	6	1 136	1 170 801	
BTA 6,6% Mars 2027	TN0008000655	B0327	21				97,100	0,00 %	NC				93,950	1	130	131 613	
BTA 7,5% Juil 2032	TN0008000663	B0732	21				97,000	0,00 %	NC				97,000	0	0	0	
BTA 7% Juil 2028	TN0008000697	B0728	21				90,500	0,00 %	NC				90,500	0	0	0	
BTA 7,2% Fev 2027	TN0008000721	B0227	21				97,590	0,00 %	NC				92,750	9	121 964	122 487 670	
BTA 7,4% Fev 2030	TN0008000739	B0230	21				93,450	0,00 %	NC				90,390	6	15 330	15 064 812	
BTA 7,2% Mai 2027	TN0008000747	B0527	21				96,510	0,00 %	NC				94,950	20	1 487	1 497 802	
BTA 8% Nov 2030	TN0008000762	B1130	21				97,000	0,00 %	NC				97,000	0	0	0	
BTA 7,3% Dec 2027	TN0008000770	B1227	21				91,050	0,00 %	NC				91,050	0	0	0	
BTA 7,5% Janv 2028	TN0008000796	B0128	21				100,000	0,00 %	NC				100,000	0	0	0	
BTA 8% Mars 2033	TN0008000804	B0333	21				100,000	0,00 %	NC				100,000	0	0	0	
BTA 7,5% Dec 2028	TN0008000812	B1228	21				94,720	0,00 %	NC				100,000	1	5 760	5 709 154	
BTA 8,8% Sept 2032	TNJL4N1SD7B2	B0932	21				100,000	0,00 %	NC				100,000	0	0	0	
BTA 8% Janv 2029	TNHUVZNLATV4	B0129	21				100,000	0,00 %	NC				100,000	0	0	0	
BTA 8,25% Juin2031	TNNSOORH1F1	B0631	21				95,300	0,00 %	NC				100,000	4	165 000	163 045 925	
BTA 9% sept 2029	TNLRQIPOOJY4	B0929	21				98,700	0,00 %	NC				100,000	3	15 171	16 326 823	
BTA 9,4% aout 2033	TNNUS2JABSF6	B0833	21				100,010	0,00 %	NC				100,000	11	119 340	122 093 674	
BTA 9,5% aout 2035	TN19GXXADLD0	B0835	21				100,000	0,00 %	NC				100,000	0	0	0	
BTA 9,70% Oct 2027	TN9EGII9CQ82	B1027	21				100,000	0,00 %	NC				100,000	0	0	0	
BTA 9,87% Oct 2031	TNOODT102PF5	B1031	21				100,000	0,00 %	NC				100,000	0	0	0	
BTA 9,80% Oct 2028	TN87SF5T9RO3	B1028	21				100,000	0,00 %	NC				100,000	0	0	0	
BTA 9,89% Juin2033	TNI5BPOGW9F1	B0633	21				100,000	0,00 %	NC				100,000	0	0	0	
BTA 9,90% Dec 2034	TNXJGTXAROH4	B1234	21				100,000	0,00 %	NC				100,000	0	0	0	
BTA 9,87% Janv2032	TNCYAUIJ413	B0132	21				101,310	0,00 %	NC				100,000	7	47 750	49 101 594	
BTA 9,83% mars2034	TNV7HGOLTYL8	B0334	21				100,000	0,00 %	NC				100,000	0	0	0	
BTA 9,28% juin2028	TNL8K8A9Q440	B0628	21				100,000	0,00 %	NC				100,000	0	0	0	
BTA 9,49% juin2034	TNBF55WVBO32	B0634	21				100,000	0,00 %	NC				100,000	0	0	0	
BTA 9,37% juin2029	TNNC6SZ1UFM6	B0629	21				100,000	0,00 %	NC				100,000	0	0	0	
BTA 9,45% juil2035	TNEHPA8HGPD7	B0735	21				100,000	0,00 %	NC				100,000	0	0	0	
BTA 9,31% juin2030	TNXS9NK4WGP1	B0630	21				100,730	0,00 %	NC				100,000	1	38	39 072	
BTA 9,28% mars2029	TN5NNTY0MW72	B0329	21				100,000	0,00 %	NC				100,000	0	0	0	
ENAT2021 8,70%A PP	TN0008000820	NA26	21				97,500	0,00 %	NC				99,130	7	7 137	75 711	
E NAT 2021 8,80% B	TN0008000838	NB26	21				100,000	0,00 %	NC				100,000	10	220 500	23 511 897	
E NAT 2021 8,90% C	TN0008000846	NC28	21				93,000	0,00 %	NC				93,000	0	0	0	
ENAT22021 8,70%APP	TN0008000887	NA226	21				97,000	0,00 %	NC				95,000	1	7	70	
ENAT2 2021 8,80% B	TN0008000895	NB226	21				100,000	0,00 %	NC				100,000	2	50 000	5 253 151	
ENAT2 2021 8,90% C	TN0008000903	NC228	21				95,000	0,00 %	NC				96,000	5	22	21 708	
ENAT2 HASSAN21 APP	TN0008000853	NH226	21				100,000	0,00 %	NC				100,000	0	0	0	
ENAT32021 8,70%APP	TNZBXQU5RZ91	NA3F6	21				97,000	0,00 %	NC				99,990	31	316 810	3 257 781	
ENT32021T+2,45%APP	TNSUXW7EBUQ0	NA3V6	21				95,000	0,00 %	NC				100,000	2	255	2 470	
ENAT3 2021 8,80% B	TNYZ06GUGUZ33	NB3F6	21	1	49	4 664	94,500	-0,53 %	NC		94,500		100,000	7	7 584	780 978	
ENAT32021 T+2,55%B	TN5QHXZ8T348	NB3V6	21				100,000	0,00 %	NC				100,000	1	50 000	5 082 214	
ENAT3 2021 8,90% C	TN3QL5M1QLW6	NC3F8	21				100,000	0,00 %	NC				100,000	0	0	0	
ENAT32021 T+2,65%C	TNJP2LPL1CV1E1	NC3V8	21				100,000	0,00 %	NC				100,000	0	0	0	
ENAT3 HASSAN21 APP	TNESI87AYZT5	NHA36	21				100,000	0,00 %	NC				100,000	0	0	0	
ENAT3 HASSAN2021 B	TNVSDML2VVJ5	NHB36	21				100,000	0,00 %	NC				100,000	0	0	0	
ENAT3 HASSAN2021 C	TNJQ3VIAM1R9	NHC38	21				100,000	0,00 %	NC				100,000	0	0	0	
ENAT1 2022 A 8,80%	TNPSLOPEJVO7	NAF27	21				93,500	0,00 %	NC				93,500	40	443 030	4 745 493	
ENAT1 2022A T+2,4%	TNLEGO8CKWX3	NAV27	21				92,500	0,00 %	NC				92,500	0	0	0	
ENAT1 2022 B 8,90%	TNHG2VXQ3BG0	NBF29	21				100,000	0,00 %	NC				100,000	5	82 462	6 809 602	
ENAT1 2022B T+2,5%	TN00U20VQY55	NBV29	21				100,000	0,00 %	NC				100,000	0	0	0	
ENAT1 2022 C 9,10%	TN5XXZZ454U2	NCF32	21				100,000	0,00 %	NC				94,000	4	8 059	855 824	
ENAT1 2022CT+2,65%	TNQHMI7RIBR5	NCV32	21				100,000	0,00 %	NC				100,000	0	0	0	
ENAT1 HASSAN2022 A	TNCDR74CL701	NHA27	21				100,000	0,00 %	NC				100,000	0	0	0	
ENAT1 HASSAN2022 B	TN8HB9XIP394	NHB29	21				100,000	0,00 %	NC				100,000	0	0	0	
ENAT1 HASSAN2022 C	TNW1CN5IM5T4	NHC32	21				100,000	0,00 %	NC				100,000	0	0	0	
ENAT22022 9,25%APP	TNJ1M1ZAWYG5	NA2F7	21				98,500	0,00 %	NC				100,000	29	309 176	3 204 619	
ENT2 22 T+2,15%APP	TNQCK0BPZ5A4	NA2V7	21				100,000	0,00 %	NC				100,000	1	1 000	10 918	
ENAT2 2022 9,35% B	TNQVHBSWZ2K2	NB2F9	21				101,750	0,00 %	NC				100,000	2	15 250	1 271 565	
ENAT22022 T+2,2% B	TNFOOOWIRG8H7	NB2V9	21				100,000	0,00 %	NC				100,000	0	0	0	
ENAT2 2022 9,60% C	TN19E02MTU05	NC2F2	21				100,700	0,00 %	NC				99,270	1	764	70 342	
ENAT2 2022T+2,40%C	TN11TIB0EPV4	NC2V2	21				100,000	0,00 %	NC				100,000	0	0	0	
ENAT2 HASSAN22 APP	TNM460WVRPO6	NH2A7	21				65,000	0,00 %	NC				65,000	0	0	0	
ENAT2 HASSAN2022 B	TNU9AUB15T116	NH2B9	21				100,000	0,00 %	NC				100,000	0	0	0	
ENAT2 HASSAN2022 C	TN714WHHWNW4	NH2C2	21				100,000	0,00 %	NC				100,000	0	0	0	
ENAT32022 9,25%APP	TNXNSU5ILB12	NA3F7	21				93,000	0,00 %	NC				93,500	1	500	4 987	
ENT3 22 T+2,15%APP	TNWL10DSWXK1	NA3V7	21				99,000	0,00 %	NC				99,000	0	0	0	
ENAT3 2022 9,35% B	TNRGVSCEBDE36	NB3F9	21				100,170	0,00 %	NC				100,000	2	80 000	8 577 162	
ENAT32022 T+2,2% B	TN0JN6PVVH38	NB3V9	21				100,000	0,00 %	NC				100,000	0	0	0	
ENAT3 2022 9,60% C	TN4A4WPDZOC1	NC3F2	21				100,000	0,00 %	NC				100,150	1	80	8 372	
ENAT3 2022T+2,40%C	TNIZ090I5G66	NC3V2	21				100,000	0,00 %	NC				100,000	0	0	0	
ENAT42022 9,35%APP	TNOAYHSVTHY1	NA4F7	21				99,000	0,00 %	NC				93,000	17	15 034	151 463	
ENT4 2022 T+2% APP	TN2MVOGUKOAS	NA4V7	21				100,750	0,00 %	NC				94,000	1	86	871	
ENAT4 2022 9,4% B	TNWRCVSYL730	NB4F9	21				96,000	0,00 %	NC				94,000	3	120 063	13 096 051	
ENAT42022T+2,05% B	TN7PM93UZP50	NB4V9	21				100,000	0,00 %	NC				100,000	2	132 000	13 720 512	
ENAT4 2022 9,60% C	TNEFCT8MXYZ3	NC4F2	21				100,000	0,00 %	NC				100,000	0	0	0	
ENAT4 2022T+2,25%C	TNVFSFLG1FH4	NC4V2	21				100,000	0,00 %	NC				100,000	0	0	0	
ENAT4HASSAN2022APP	TNA3G5IE2961	NH4A7	21				100,000	0,00 %	NC				100,000	0	0	0	
ENAT4 HASSAN2022 C	TNQR5G236GA1	NH4C2	21				100,000	0,00 %	NC				100,000	0	0	0	
ENAT12023 9,75%APP	TN6DQ00JBLT7	NAF28	21				97,000	0,00 %	NC				92,030	12	137 752	1 428 568	
ENT12023T+1,7% APP	TNBYTZT01920	NAV28	21				91,000	0,00 %	NC				96,000	2	510	5 017	
ENAT1 2023 9,8% B	TNCGJF5TW027	NBF30	21				93,500	0,00 %	NC				93,500	0	0	0	
ENAT12023T+1,75% B	TN3C6DVEWVM76	NBV30	21				100,000	0,00 %	NC				100,000	0	0	0	
ENAT1 2023 9,95% C	TNNTKTEO5CIW5	NCF33	21				99,000	0,00 %	NC				99,000	0	0	0	
ENAT1 2023T+1,95%C	TNHZAONAPWF9	NCV33	21				100,620										

Séance du jour														Année 2025			
Valeur	Emetteur	Code ISIN	MNEMO	Groupe	Echanges	Quantité	Capitaux en TND	Clôture en %	Var. du Jour	Indicateur	VWAP Veille en %	VWAP en %	Var. VWAP	Ouverture en %	Echanges	Quantité	Capitaux en TND
BTE0930 5.85%AP20	BTE	TN0001300607	BE10B	21				100,000	0,00 %	NC				100,000	0	0	0
BTE0232 6.25%P20	BTE	TN0001300623	BE11F	21				100,000	0,00 %	NC				100,000	0	0	0
BTEB0127 11.5%P7-2	BTE	TN0001300680	BE9BF	21				100,000	0,00 %	NC				100,000	0	0	0
BTEB0127T+3.25P7-2	BTE	TN0001300698	BE9BV	21				100,000	0,00 %	NC				100,000	0	0	0
BSA0627 8.75% P5PP	BIAT	TN059Z110G78	B22AF	21				100,000	0,00 %	NC				100,000	0	0	0
BSA0627T+2.55%P5PP	BIAT	TN2XZZTDCR70	B22AV	21				100,000	0,00 %	NC				100,000	0	0	0
BSB0627 8.75% P5	BIAT	TNBLRFH96SL4	B22BF	21				100,130	0,00 %	NC				100,130	0	0	0
BSB0627T+2.55% P5	BIAT	TNUALDKV3BS3	B22BV	21				100,000	0,00 %	NC				100,000	0	0	0
BSC0627 9.15% IF5	BIAT	TNODT45XV9P9	B22CF	21				98,440	0,00 %	NC				98,440	0	0	0
BSC0627T+2.95% IF5	BIAT	TN9MG95I38K0	B22CV	21				91,720	0,00 %	NC				99,970	8	597	65 091
BSD0629 9.20% P7-2	BIAT	TN8J8QFA4123	B22DF	21				100,000	0,00 %	NC				100,000	0	0	0
BSD0629 T+3% P7-2	BIAT	TNGOJL11N67	B22DV	21				100,000	0,00 %	NC				100,000	0	0	0
BSE0629 9.45% IF7	BIAT	TNPZ2BZUFO23	B22EF	21				100,000	0,00 %	NC				100,000	0	0	0
BSE0629T+3.25% IF7	BIAT	TN4IAOG12753	B22EV	21				100,000	0,00 %	NC				100,000	0	0	0
BSF0632 9.60%P10-5	BIAT	TNGQ611JKPR4	B22FF	21				100,000	0,00 %	NC				100,000	0	0	0
BSF0632T+3.35P10-5	BIAT	TNDIUT047V9	B22FV	21				100,180	0,00 %	NC				100,180	0	0	0
BSG0632 9.70% IF10	BIAT	TNFSFT39R800	B22GF	21				100,760	0,00 %	NC				100,760	0	0	0
BSG0632T+3.45%IF10	BIAT	TNHD4NKEWF69	B22GV	21				100,000	0,00 %	NC				100,000	0	0	0
BH SC0326 10.3P7-2	BH BANK	TN0001901115	B59CF	21				100,000	0,00 %	NC				100,000	0	0	0
BH SC0326T+2.6P7-2	BH BANK	TN0001901123	B59CV	21				100,000	0,00 %	NC				100,000	0	0	0
BHSA1026T+2.55P5-1	BH BANK	TNSH8NXC1WC4	BS21A	21				100,860	0,00 %	NC				101,490	2	70	3 716
BHSB1026T+2.7%INF5	BH BANK	TNIHW049ARG5	BS21B	21				100,000	0,00 %	NC				100,000	0	0	0
BH SC1028 9.1%P7-2	BH BANK	TNOPIDORGA6E	BS21C	21				99,970	0,00 %	NC				99,240	5	52 316	4 497 260
BHSD1028T+2.9%P7-2	BH BANK	TNA4HARL4UU5	BS21D	21				100,000	0,00 %	NC				100,000	0	0	0
STB0528T+1.75%AP20	STB	TN0002601003	ST8BC	21				100,000	0,00 %	NC				100,000	0	0	0
STB0533 T+2.0%AP25	STB	TN0002601011	ST8BD	21				100,000	0,00 %	NC				100,000	1	60 000	1 970 106
STB SC1126 11%P7-2	STB	TN0002601169	S91CF	21				100,150	0,00 %	NC				100,150	0	0	0
STBSC1126T+2.8P7-2	STB	TN0002601177	S91CV	21				100,000	0,00 %	NC				100,000	0	0	0
STBSD1126 11.5%IF7	STB	TN0002601185	S891D	21				100,000	0,00 %	NC				100,000	0	0	0
STB SC0427 11%P7-2	STB	TN0002601219	S20CF	21				100,150	0,00 %	NC				100,150	0	0	0
STBSA0127 8.7% AP5	STB	TNWQSQOMZ65V8	S21AF	21				99,520	0,00 %	NC				99,520	0	0	0
STBSA0127T+2.3%AP5	STB	TN8X3GZLYOR8	S21AV	21				98,820	0,00 %	NC				99,300	2	140	5 722
STBSB0127 8.95%IF5	STB	TNTGLIP3KDL6	S21BF	21				100,000	0,00 %	NC				100,000	0	0	0
STBSB0127T+2.55IF5	STB	TN4UMPL967X2	S21BV	21				100,000	0,00 %	NC				100,000	0	0	0
STBSC0127 9.1% AP5	STB	TNXFR5BNBPM9	S21CF	21				100,000	0,00 %	NC				100,000	0	0	0
STBSC0127T+2.7%AP5	STB	TN2MYCP047G7	S21CV	21				100,000	0,00 %	NC				100,000	0	0	0
STBSD0127 9.35%IF5	STB	TNL6Z2LXMEP5	S21DF	21				100,000	0,00 %	NC				100,000	3	2 281	232 946
STBSE0127 8.7% AP5	STB	TNOR77XCOAH0	S21EF	21				100,000	0,00 %	NC				100,000	0	0	0
AB0528 7.0%AP20	AB	TN0003400330	AB58B	21				100,000	0,00 %	NC				100,000	0	0	0
AB SA0226 9% AP5PP	AB	TN0003400652	AB53A	21				98,500	0,00 %	NC				98,500	0	0	0
AB SB0226 9.2% AP5	AB	TN0003400660	AB53B	21				99,990	0,00 %	NC				99,200	4	96 200	1 964 667
ABSC0228 9.4%AP7-2	AB	TN0003400678	AB53C	21				100,000	0,00 %	NC				100,000	1	40 000	2 516 818
AB SA0428T+2.7P7-2	AB	TN0003400686	AB51A	21				100,000	0,00 %	NC				100,000	0	0	0
AB SB0431T+2.8AP10	AB	TN0003400694	AB51B	21				100,000	0,00 %	NC				100,000	0	0	0
ABSA1028 10.05%AP5	AB	TNDE9EH7SA12	AB3AF	21				100,000	0,00 %	NC				100,000	2	11 500	945 221
ABSA1028T+2.15%AP5	AB	TNL8PGUB9C93	AB3AV	21				100,000	0,00 %	NC				100,000	0	0	0
ABSC1030 10.2%P7-2	AB	TN5PTKYMCD13	AB3CF	21				100,000	0,00 %	NC				100,000	0	0	0
ABSC1030T+2.3%P7-2	AB	TNTMU1DJ45H4	AB3CV	21				100,000	0,00 %	NC				100,000	0	0	0
ABSD1030 10.3% IF7	AB	TN0GGA4FX47	AB3DF	21				100,000	0,00 %	NC				100,000	0	0	0
ABSD1030 T+2.4%IF7	AB	TNR3ZRJWC984	AB3DV	21				100,000	0,00 %	NC				100,000	0	0	0
ATB0527T+1.75%AP20	ATB	TN0003600491	ATB7C	21				100,000	0,00 %	NC				100,000	0	0	0
ATB0532T+2.0%AP25	ATB	TN0003600509	ATB7D	21				100,000	0,00 %	NC				100,000	0	0	0
ATB0529 5.9%P20-5	ATB	TN0003600582	ATB82	21				100,000	0,00 %	NC				100,000	0	0	0
ATBS80328T+2.1AP10	ATB	TN0003600657	ATB5B	21				100,000	0,00 %	NC				100,000	0	0	0
UIB0729 5.85%AP20	UIB	TN0003900248	UB91C	21				95,000	0,00 %	NC				100,000	2	319	7 922
UIB0831 6.3%P20	UIB	TN0003900263	U111B	21				91,600	0,00 %	NC				90,330	8	2 678	87 925
UIB0133 6.70% AP20	UIB	TN0003900305	UB21C	21				100,000	0,00 %	NC				100,000	0	0	0
BTK0230 5.85%P20	BTK	TN0004620142	BT9D	21				100,000	0,00 %	NC				100,000	0	0	0
BTK0130 T+2.5% AP5	BTK	TN3Z8BRRN997	BTk24	21				100,000	0,00 %	NC				100,000	1	8 000	835 329
WIBIC0626 10.75%P7	WIFACK INTERNATIONAL BANK	TN0007200199	WB19C	21				98,000	0,00 %	NC				98,000	0	0	0
WIB ID 0626 11%P7	WIFACK INTERNATIONAL BANK	TN0007200207	WB19D	21				100,000	0,00 %	NC				95,000	2	1 200	17 598
WIB A 0128 9.25%AP5	WIFACK INTERNATIONAL BANK	TNR4CLXNS261	WB22A	21				100,000	0,00 %	NC				100,000	0	0	0
WIBB0130 9.75%P7-2	WIFACK INTERNATIONAL BANK	TN6K3B3UUB12	WB22B	21				100,000	0,00 %	NC				100,000	0	0	0
WC0133 10.25%P10-2	WIFACK INTERNATIONAL BANK	TNMC9HTIB5A4	WB22C	21				100,000	0,00 %	NC				100,000	0	0	0
ABC0627 11.5%P7-2	ABC TUNISIE	TN000720075	AC20B	21				100,000	0,00 %	NC				104,900	1	920	61 218
TLFSB 0126 11%P7-2	TUNISIE LEASING ET FACTORING	TN0002102085	T85BF	21				100,600	0,00 %	NC				100,600	0	0	0
TLFSB 0126T+3%P7-2	TUNISIE LEASING ET FACTORING	TN0002102093	T85BV	21				100,000	0,00 %	NC				100,000	0	0	0
TL B0626 11.7%P7-2	TUNISIE LEASING ET FACTORING	TN0002102127	T91BF	21				102,630	0,00 %	NC				102,630	0	0	0
TLS S0126 10.25%AP5	TUNISIE LEASING ET FACTORING	TN0002102143	T20SF	21				100,000	0,00 %	NC				100,000	0	0	0
TLFA0426 9.70%AP5	TUNISIE LEASING ET FACTORING	TN0002102150	T211A	21				99,510	0,00 %	NC				100,000	1	100	2 031
TLF SA1026 9.8%AP5	TUNISIE LEASING ET FACTORING	TNZSBU7F6WY7	T215A	21				100,880	0,00 %	NC				100,000	1	500	20 831
TLF 0427 9.6% AP5	TUNISIE LEASING ET FACTORING	TNYJL6N2AEP6	TL22F	21				100,440	0,00 %	NC				100,440	0	0	0
TLF0427 T+2.75%AP5	TUNISIE LEASING ET FACTORING	TNKU48FZVRH1	TL22V	21				100,000	0,00 %	NC				100,000	0	0	0
TLF 1027 10% AP5	TUNISIE LEASING ET FACTORING	TNXIY8MEDJE3	T222F	21				100,000	0,00 %	NC				100,000	0	0	0
TLF1027 T+2.75%AP5	TUNISIE LEASING ET FACTORING	TNR0099VZU8	T222V	21				100,000	0,00 %	NC				100,000	0	0	0
TLF0428 10.55% AP5	TUNISIE LEASING ET FACTORING	TN99P7ZUER9Y	TL231	21				100,000	0,00 %	NC				100,000	0	0	0
TLF0129 10.70% AP5	TUNISIE LEASING ET FACTORING	TNMCJH2ZPRD0	TL23F	21				99,130	0,00 %	NC				100,500	6	1 572	131 299
TLF0129T+2.5%AP5	TUNISIE LEASING ET FACTORING	TNQYE48RCJT2	TL23V	21				100,000	0,00 %	NC				100,000	0	0	0
TLF0529 10.60% AP5	TUNISIE LEASING ET FACTORING	TN4SCYEXIVY5	TL24F	21				100,000	0,00 %	NC				100,000	1	20 000	2 164 373
TLF 0529T+2.5% AP5	TUNISIE LEASING ET FACTORING	TNUSNP2H8PH1	TL24V	21				100,000	0,00 %	NC				100,000	0	0	0
TLF0929 10.50% AP5	TUNISIE LEASING ET FACTORING	TNIP0BZLR6	T242F	21				100,000	0,00 %	NC				100,000	3	40 000	4 247 973
TLF0929 T+2.5% AP5	TUNISIE LEASING ET FACTORING	TNP89T6GPDQ0	T242V	21				100,000	0,00 %								

108 612 768

Capitaux traités sur l'année en TND

Cotation électronique

Echanges	Quantité	Capitaux en TND
2 950	2 066 435	5 687 786

Répartition par catégorie de donneurs d'ordres

Achat	Echanges	Quantité	Capitaux en TND	Capitaux en %
T. Libre	2 807	1 964 790	5 409 515	95,11%
T. Géré	142	100 645	276 111	4,85%
Etranger Géré	1	1 000	2 160	0,04%
Total	2 950	2 066 435	5 687 786	100,00%

Vente	Echanges	Quantité	Capitaux en TND	Capitaux en %
T. Libre	2 440	1 716 292	4 702 870	82,68%
T. Géré	454	298 643	820 652	14,43%
Propre	31	30 000	99 550	1,75%
Etranger Géré	25	21 500	64 713	1,14%
Total	2 950	2 066 435	5 687 786	100,00%

Cotation sur Panneaux : Les enchères

Echanges	Quantité	Capitaux en TND
208	12 055 055	102 924 983

Répartition par catégorie de donneurs d'ordres

Achat	Echanges	Quantité	Capitaux en TND	Capitaux en %
T.Libre	186	11 906 332	101 949 247	99,05%
T.Géré	22	148 723	975 736	0,95%
Total	208	12 055 055	102 924 983	100,00%

Vente	Echanges	Quantité	Capitaux en TND	Capitaux en %
T.Libre	184	11 643 307	80 798 684	78,50%
T.Géré	24	411 748	22 126 299	21,50%
Total	208	12 055 055	102 924 983	100,00%

Le Marché Hors Cote : Activité par valeur sur le système de cotation électronique

Séance du jour													Année 2025				
Valeur	Code ISIN	MNEMO	Groupe	Echanges	Quantité	Capitaux en TND	Clôture	Var. du Jour	Indicateur	VWAP Veille	VWAP	Var. VWAP	Ouverture	Rendement annuel	Echanges	Quantité	Capitaux en TND
SITEX	TN0004300307	SITEX	13				2,160	2,86 %	H				3,350	-35,52 %	15	1 266	4 331
STE TUN. DU SUCRE	TN0006170013	STS	13				9,070	0,00 %	NC				11,620	-21,94 %	55	3 389	32 805
Total				0	0	0									70	4 655	37 136