

Sommaire

Page

-Indicateurs de la séance & Activité des marchés

2

-Palmarès de la Séance

3

-Activité des marchés sur l'année

4

-Le Marché Principal

5

· Activité sur l'année par compartiment et par groupe de cotation

5

· Activité détaillée par valeur

6

· Répartition du volume des transactions sur l'année par catégorie de donneurs d'ordres

8

-Le Marché Obligataire

10

-Le Marché Hors-cote

13

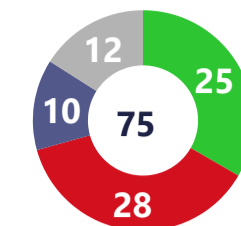
Capitaux traités en TND		
Séance du jour	Cumul annuel 2025	
83 865 556	4 668 240 610	50,69 %
Total	Total	
9 435 107	1 853 230 025	32,47 %
Cote : Titres de Capital	Cote : Titres de Capital	
33 282 843	916 566 755	609,57 %
Cote : Titres de créance	Cote : Titres de créance	
9 599	108 611 843	510,52 %
Hors Cote	Hors Cote	
41 138 007	1 769 474 625	14,15 %
Enregistrements	Enregistrements	
0	20 357 361	1030,14 %
Déclarations	Déclarations	

Quantités traitées		
Séance du jour	Cumul annuel 2025	
1 539 854	300 902 016	24,38 %
Total	Total	
819 035	214 897 471	31,59 %
Cote: Titres de capital	Cote: Titres de capital	
60 176	5 219 815	198,84 %
Cote: Titres de Créance	Cote: Titres de créance	
268	14 121 388	357,61 %
Hors Cote	Hors cote	
660 375	66 661 209	-9,66 %
Enregistrements	Enregistrements	
0	2 133	1662,81 %
Déclarations	Déclarations	

Nombre de Transactions		
Séance du jour	Cumul annuel 2025	
2 116	447 197	37,84 %
Total	Total	
2 093	442 100	38,77 %
Cote: Titres de capital	Cote: Titres de capital	
9	577	-59,16 %
Cote : Titres de créance	Cote : Titres de créance	
3	3 157	4,64 %
Hors cote	Hors cote	
11	1 354	-2,80 %
Enregistrements	Enregistrements	
0	9	0,00 %
Déclarations	Déclarations	

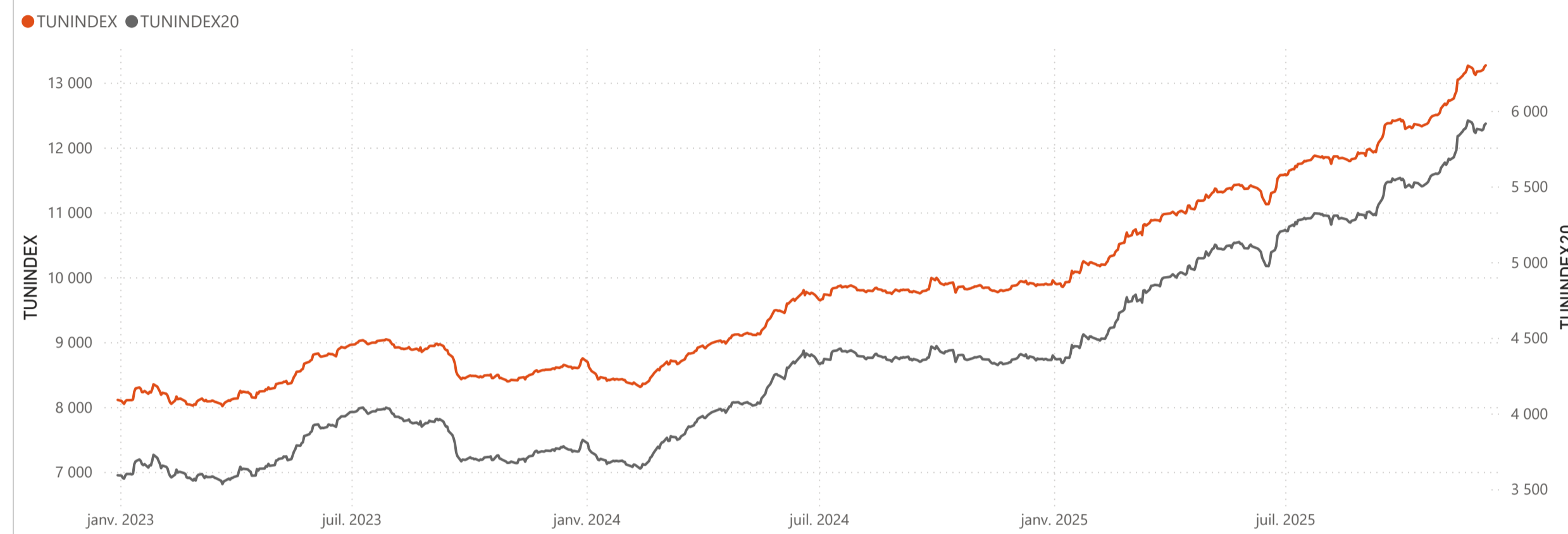
Cap. Boursière en MD	
34 022	
0,12 %	28,54 %
Var. Jour	Var. annuelle

Marchés	Echanges Bloc	Quantité Bloc	Capitaux Bloc	Echanges	Quantité	Capitaux en TND
Marché Principal	1	61 300	1 000 784	2 093	819 035	9 435 107

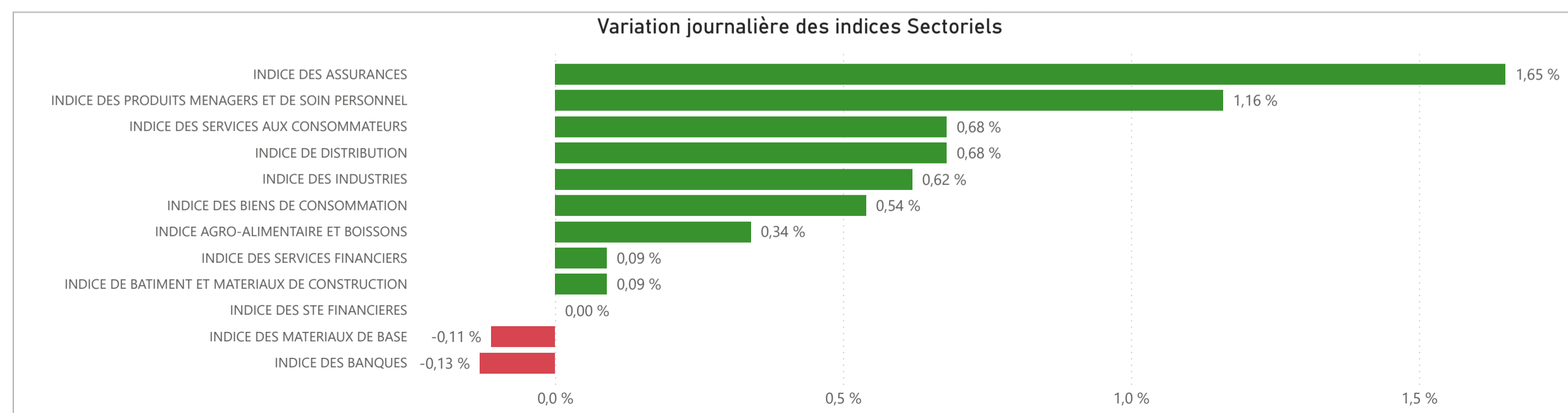


● Housse ● Baisse ● Inchangé ● NC ● Suspendu

TUNINDEX	0,17 %	33,29 %	Plus haut de l'année	Plus bas de l'année	TUNINDEX20	0,16 %	34,93 %	Plus haut de l'année	Plus bas de l'année
13 267,60	Var. du Jour	Var. année	13 267,60	9 852,65	5 915,23	Var. du Jour	Var. année	5 935,85	4 334,94
			05/12/2025	08/01/2025				21/11/2025	08/01/2025



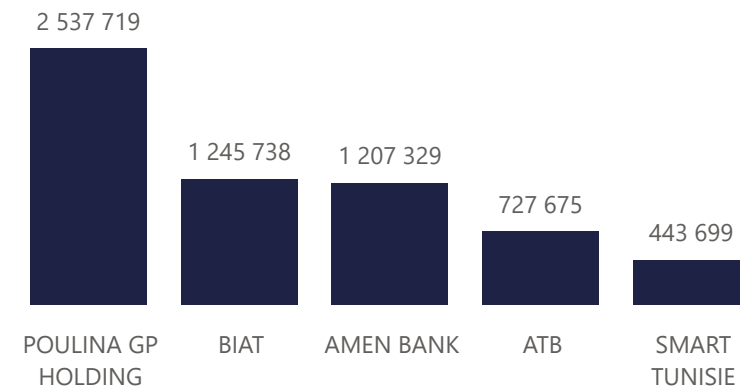
INDICES SECTORIELS	Indice du Jour	Indice Veille	Var. du Jour	Var. sur l'année	Poids dans TUNINDEX	Plus haut de l'année	Plus bas de l'année
INDICE DES STE FINANCIERES	10 349,65	10 349,86	0,00 %	38,48 %	62,18 %	21/11/2025	10 458,74
INDICE DES BANQUES	9 668,34	9 681,02	-0,13 %	39,52 %	54,56 %	21/11/2025	9 809,22
INDICE DES ASSURANCES	18 117,51	17 822,91	1,65 %	19,10 %	4,13 %	25/09/2025	18 529,39
INDICE DES SERVICES FINANCIERS	18 422,96	18 406,00	0,09 %	47,30 %	3,50 %	05/12/2025	18 422,96
INDICE DES SERVICES AUX CONSOMMATEURS	4 938,16	4 904,75	0,68 %	57,86 %	3,75 %	17/11/2025	4 970,98
INDICE DE DISTRIBUTION	7 780,05	7 727,41	0,68 %	57,86 %	3,75 %	17/11/2025	7 831,76
INDICE DES BIENS DE CONSOMMATION	11 054,31	10 995,02	0,54 %	36,69 %	21,58 %	05/12/2025	11 054,31
INDICE AGRO-ALIMENTAIRE ET BOISSONS	13 578,92	13 532,43	0,34 %	37,69 %	16,38 %	24/07/2025	13 721,13
INDICE DES PRODUITS MENAGERS ET DE SOIN PERSONNEL	3 546,13	3 505,44	1,16 %	33,59 %	5,20 %	05/12/2025	3 546,13
INDICE DES INDUSTRIES	1 792,50	1 781,52	0,62 %	-2,43 %	8,46 %	14/02/2025	1 868,46
INDICE DE BATIMENT ET MATERIAUX DE CONSTRUCTION	743,50	742,81	0,09 %	-8,25 %	3,24 %	14/01/2025	838,63
INDICE DES MATERIAUX DE BASE	6 332,89	6 339,59	-0,11 %	24,02 %	2,26 %	14/08/2025	7 182,74



Valeurs les plus actives

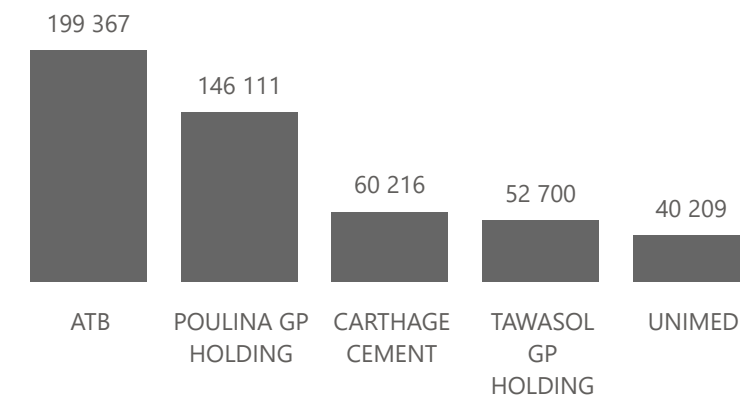
Valeur	Compartiment	Groupe	Capitaux en TND
POULINA GP HOLDING	A	11	2 537 719
BIAT	A	11	1 245 738
AMEN BANK	A	11	1 207 329
ATB	A	11	727 675
SMART TUNISIE	B	11	443 699

Capitaux en TND



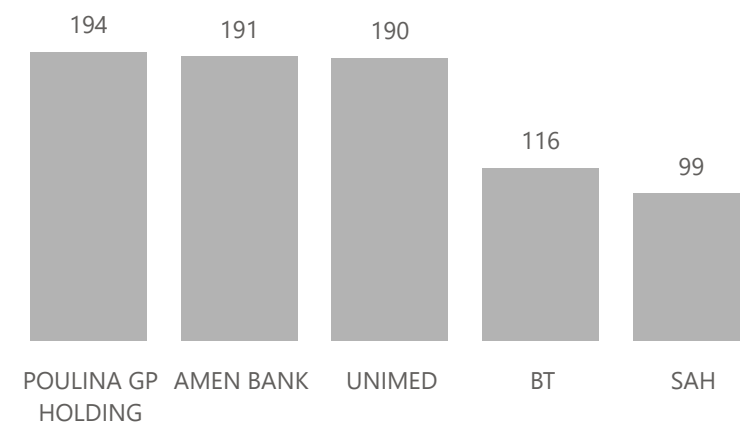
Valeur	Compartiment	Groupe	Quantité
ATB	A	11	199 367
POULINA GP HOLDING	A	11	146 111
CARTHAGE CEMENT	A	11	60 216
TAWASOL GP HOLDING	S	99	52 700
UNIMED	A	11	40 209

Quantité



Valeur	Compartiment	Groupe	Echanges
POULINA GP HOLDING	A	11	194
AMEN BANK	A	11	191
UNIMED	A	11	190
BT	A	11	116
SAH	A	11	99

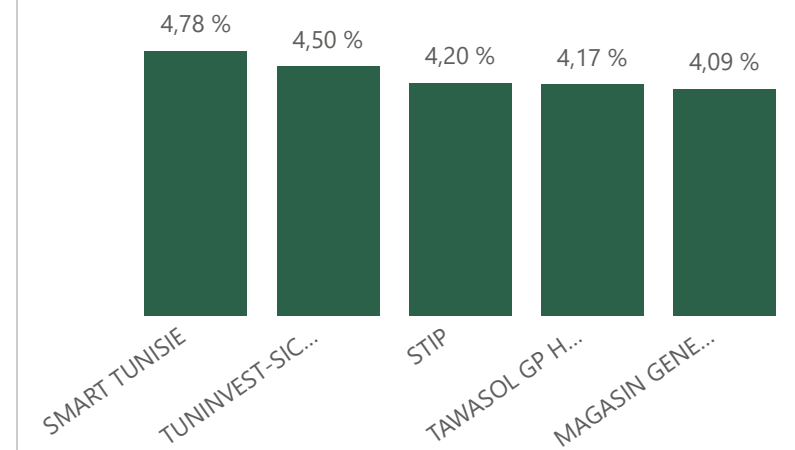
Echanges



Principaux écarts

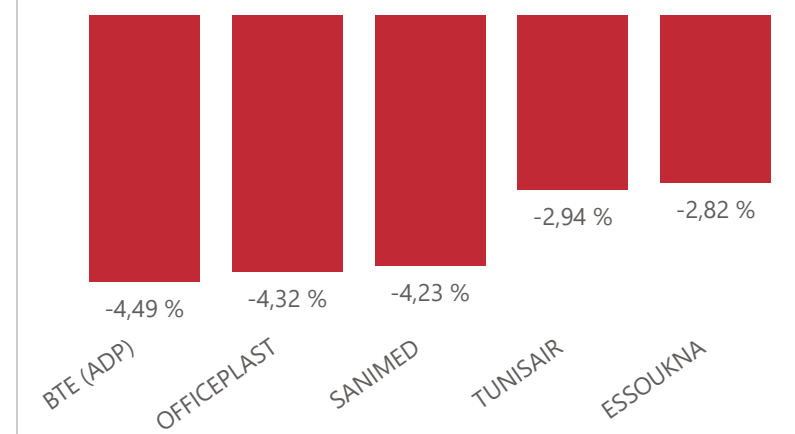
Valeur	Groupe	Cours de Clôture	Var. du Jour
SMART TUNISIE	11	18,650	4,78 %
TUNINVEST-SICAR	12	41,800	4,50 %
STIP	99	2,730	4,20 %
TAWASOL GP HOLDING	99	0,750	4,17 %
MAGASIN GENERAL	12	9,160	4,09 %

Top 5 hausses



Valeur	Groupe	Cours de Clôture	Var. du Jour
BTE (ADP)	12	3,620	-4,49 %
OFFICEPLAST	12	1,770	-4,32 %
SANIMED	12	0,680	-4,23 %
TUNISAIR	99	0,330	-2,94 %
ESSOUKNA	12	3,100	-2,82 %

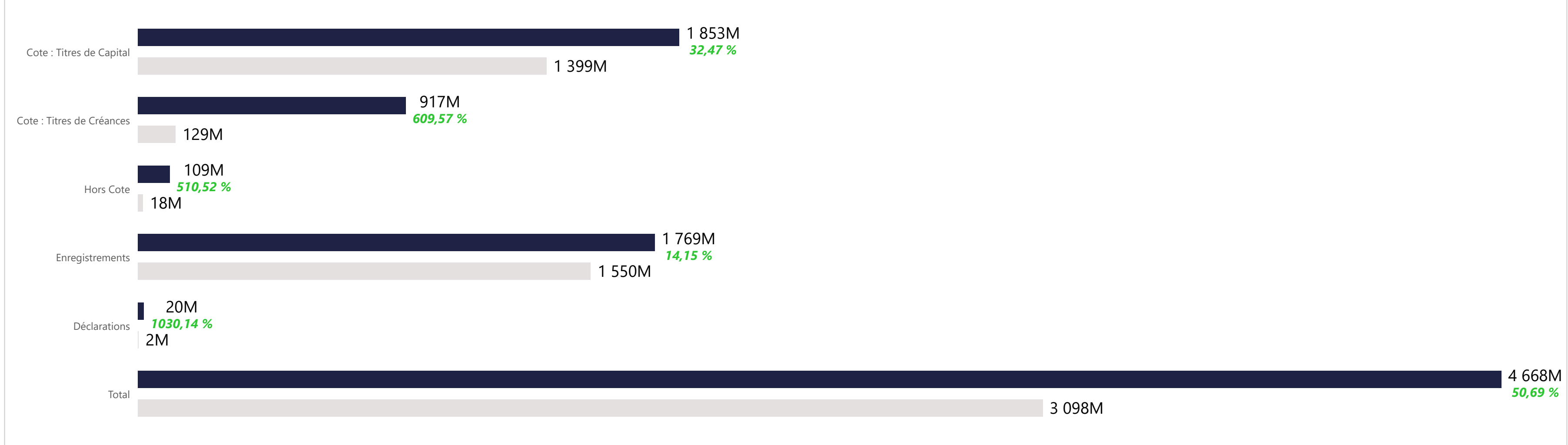
Top 5 baisses



Marchés	Echanges cumulés 2025	Echanges cumulés 2024	Variation	Quantité cumulée 2025	Quantité cumulée 2024	Variation	Capitaux cumulés 2025 en TND	Capitaux cumulés 2024 en TND	Variation
Cote : Titres de Capital	442 100	318 590	38,77 %	214 897 471	163 306 125	31,59 %	1 853 230 025	1 398 971 165	32,47 %
Cote : Titres de Créances	577	1 413	-59,16 %	5 219 815	1 746 712	198,84 %	916 566 755	129 172 288	609,57 %
Hors Cote	3 157	3 017	4,64 %	14 121 388	3 085 878	357,61 %	108 611 843	17 790 065	510,52 %
Enregistrements	1 354	1 393	-2,80 %	66 661 209	73 790 484	-9,66 %	1 769 474 625	1 550 148 171	14,15 %
Déclarations	9	9	0,00 %	2 133	121	1662,81 %	20 357 361	1 801 313	1030,14 %
Total	447 197	324 422	37,84 %	300 902 016	241 929 320	24,38 %	4 668 240 610	3 097 883 003	50,69 %

Evolution des capitaux traités en TND 2025/2024

● Capitaux 2025 ● Capitaux 2024



1 853 230 025

Capitaux traités en TND

Marché	Echanges	Quantité	Capitaux en TND
Cote : Titres de Capital	442 100	214 897 471	1 853 230 025


Répartition du volume entre Carnet d'ordres central et Marché de blocs

Marché	Echanges	Quantité	Capitaux en TND	Capitaux en %
Carnet d'ordres Central	441 996	167 362 115	1 429 628 400	77,14%
Marché de Blocs	104	47 535 356	423 601 626	22,86%
Total	442 100	214 897 471	1 853 230 025	100,00%



Répartition du volume par Compartiment

Compartiment	Echanges	Quantité	Capitaux en TND	Capitaux en %
A	290 593	146 707 682	1 459 132 954	78,73%
B	129 826	45 105 784	369 986 077	19,96%
S	21 681	23 084 005	24 110 994	1,30%
Total	442 100	214 897 471	1 853 230 025	100,00%



Répartition du volume par Groupe de cotation

Groupe de cotation	Echanges	Quantité	Capitaux en TND	Capitaux en %
11	379 874	168 774 085	1 699 399 113	91,70%
12	20 614	21 613 642	115 259 032	6,22%
99	21 159	23 079 811	24 110 858	1,30%
32	20 453	1 429 933	14 461 023	0,78%
Total	442 100	214 897 471	1 853 230 025	100,00%



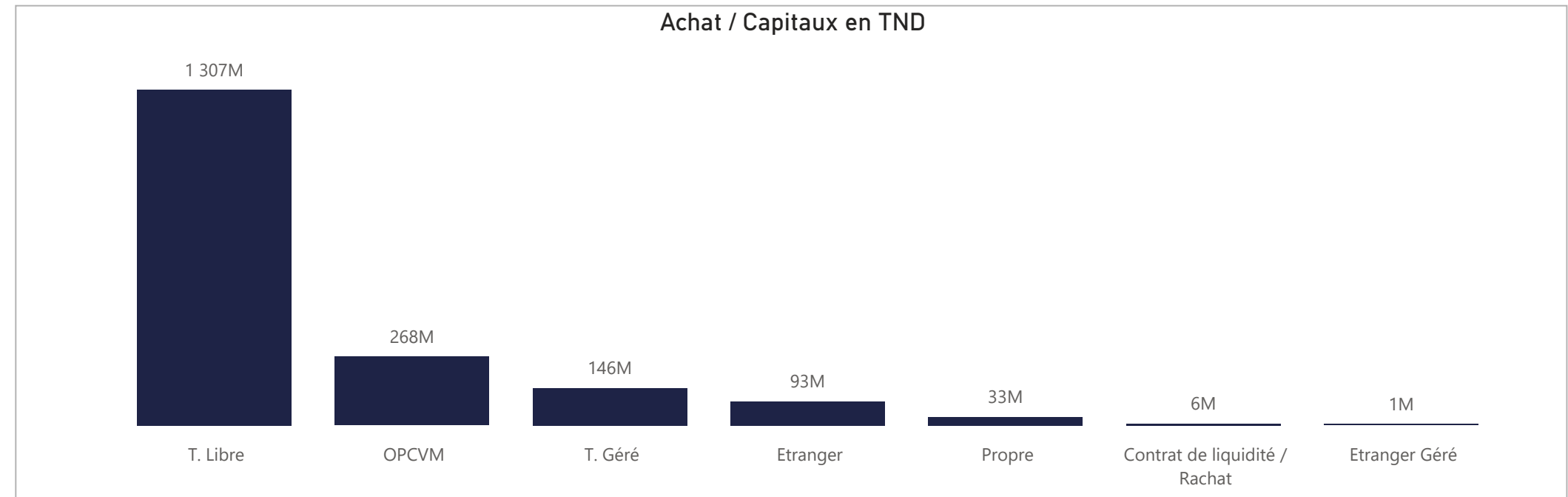
Séance du jour																				Année 2025									
SECTEUR/VALEUR	Code ISIN	MNEMO	Compartiment	Groupe	Mode de Cotation	Titres Admis	Cap. Boursière en MD	Cap. B En %	Echanges Bloc	Quantité Bloc	Capitaux Bloc en TND	Echanges	Quantité	Capitaux en TND	Clôture	Var. du Jour	Indicateur	VWAP Veille	VWAP	Var. VWAP	Ouverture	Rendement annuel	Echanges Bloc	Quantité Bloc	Capitaux Bloc en TND	Echanges	Quantité	Capitaux en TND	
BANQUES						846 256 529	15 287,11	44,93 %	0	0	0	564	304 194	4 077 351								18	4 900 328	83 378 618	88 629	40 044 638	514 776 552		
BIAT	TN0001800457	BIAT	A	11	Continu	40 800 000	4 487,59	13,19 %		59	11 457	1 245 738	109,990		-0,01 %		109,689	108,732	-0,87 %		93,830	23,62 %			8 881	641 265	63 330 358		
ATTIJARI BANK	TN0001600154	TJARI	A	11	Continu	50 000 000	3 330,00	9,79 %		63	6 058	404 885	66,600		-0,58 %		66,180	66,835	0,99 %		51,500	60,85 %	4	635 759	30 556 853	13 533	1 869 707	107 939 136	
BT	TN0002200053	BT	A	11	Continu	270 000 000	1 798,20	5,29 %		116	37 702	250 691	6,660		0,15 %		6,718	6,649	-1,03 %		5,190	35,07 %	3	2 914 482	16 431 469	8 194	8 995 867	49 705 605	
AMEN BANK	TN0003400058	AB	A	11	Continu	34 920 000	1 658,70	4,88 %		191	25 568	1 207 329	47,500		0,21 %		47,329	47,220	-0,23 %		36,900	37,67 %	5	351 107	15 541 543	18 066	3 301 370	137 159 397	
UIB	TN0003900107	UIB	A	11	Continu	32 560 000	797,72	2,34 %		1	63	1 544	24,500		-1,21 %		24,505	24,500	-0,02 %		22,300	13,68 %	5	929 231	19 523 522	1 604	1 695 403	36 450 738	
BNA	TN0003100609	BNA	A	11	Continu	64 000 000	778,88	2,29 %		44	16 745	205 032	12,170		-0,65 %		12,238	12,244	0,05 %		8,180	61,00 %			12 427	5 013 437	48 227 858		
UBCI	TN0002400505	UBCI	A	12	Fixing	20 001 529	683,65	2,01 %		1	1	34	34,180		0,06 %		34,163	34,180	0,05 %		21,500	64,79 %	1	69 749	1 325 231	616	265 830	5 997 027	
STB	TN0002600955	STB	A	11	Continu	155 375 000	651,02	1,91 %		24	6 539	27 375	4,190		0,24 %		4,128	4,186	1,41 %		2,970	41,08 %			13 362	7 230 805	22 843 159		
BH BANK	TN0001900604	BH	A	11	Continu	47 600 000	499,32	1,47 %		9	694	7 048	10,490		-0,47 %		10,105	10,156	0,50 %		12,700	-14,25 %			2 208	870 101	8 743 874		
ATB	TN0003600350	ATB	A	11	Continu	100 000 000	365,00	1,07 %		56	199 367	727 675	3,650		1,11 %		3,646	3,650	0,11 %		2,800	30,36 %			8 305	9 975 688	33 261 712		
WIFACK INT BANK	TN0007200017	WIFAK	A	11	Continu	30 000 000	233,40	0,69 %					7,780		0,00 %	NC					9,000	-13,56 %			476	75 013	631 521		
BTE (ADP)	TN0001300557	BTE	B	12	Fixing	1 000 000	3,62	0,01 %					3,620		-4,49 %	B		3,790			3,350	8,06 %			957	110 872	486 167		
AGRO ALIMENTAIRE ET BOISSONS						571 727 409	8 065,49	23,71 %	1	61 300	1 000 784	363	116 404	2 946 911								54	9 165 056	131 618 906	62 639	30 049 481	419 366 803		
POULINA GP HOLDING	TN0005700018	PGH	A	11	Continu	180 003 600	3 265,27	9,60 %	1	61 300	1 000 784	193	84 811	2 537 719	18,140	0,06 %		18,084	18,122	0,21 %		8,680	114,17 %	36	4 179 748	62 836 503	21 076	13 152 143	191 129 354
SFBT	TN0001100254	SFBT	A	11	Continu	268 125 000	3 188,01	9,37 %		40	10 032	118 992	11,890		0,00 %		11,811	11,861	0,42 %		11,600	9,40 %	13	4 491 395	58 918 034	18 586	12 085 762	151 441 443	
DELICE HOLDING	TN0007670011	DH	A	11	Continu	109 814 524	1 414,41	4,16 %		73	11 288	142 655	12,880		1,82 %		12,383	12,638	2,06 %		16,090	66,31 %	5	493 913	9 864 369	15 495	3 127 920	57 009 318	
LAND OR	TN0007510019	LNDOR	B	11	Continu	13 784 285	197,80	0,58 %		57	10 273	147 545	14,350		-2,05 %		14,472	14,362	-0,76 %		10,350	42,51 %			7 482	1 683 656	19 786 688		
DISTRIBUTION						194 111 628	1 974,20	5,80 %	0	0	0	125	36 848	513 346								16	7 837 046	81 053 689	30 142	16 189 723	158 699 698		
ARTES	TN0007300015	ARTES	A	11	Continu	38 250 000	455,18	1,34 %		7	307	3 661	11,900		-1,57 %		12,002	11,926	-0,63 %		8,200	54,88 %	4	3 923 735	31 791 039	5 873	5 737 179	51 026 703	
ENNAKL AUTOMOBILES	TN0007410012	NAKL	A	11	Continu	30 000 000	444,00	1,31 %		12	1 604	23 631	14,800		-1,27 %			14,733			10,610	47,79 %	1	117 088	1 461 258	2 138	397 566	5 262 135	
CITY CARS	TN0007550015	CITY	A	11	Continu	18 000 000	350,82	1,03 %		7	436	8 501	19,490		0,00 %		19,360	19,497	0,71 %		12,700	63,31 %			3 168	465 705	7 426 210		
SMART TUNISIE	TNQPQXRODTH8	SMART	B	11	Continu	10 123 443	188,80	0,55 %		56	24 386	443 699	18,650		4,78 %		17,781	18,195	2,33 %		13,650	43,22 %	2	460 000	5 612 000	6 094	1 623 887	22 706 917	
MONOPRIX	TN0001000108	MNP	B	12	Fixing	25 345 736	159,42	0,47 %				6,290			0,00 %	NC					3,550	81,41 %			953	487 711	2 564 631		
MAGASIN GENERAL	TN0006440010	MAG	B	12	Fixing	15 777 070	144,52	0,42 %		2	30	275	9,160		4,09 %			9,160			6,990	31,04 %	3	2 255 000	15 807 550	584	2 294 626	16 126 228	
SOTUMAG	TN0006580013	MGR	B	11	Continu	13 200 000	120,12	0,35 %		1	100	910	9,100		0,00 %		9,098	9,100	0,02 %		6,250	53,28 %			2 298	678 970	4 881 188		
STA	TNNGTFLC2986	STA	B	11	Continu	2 000 000	77,18	0,23 %		8	361	13 594	38,590		0,03 %		37,907	37,657	-0,66 %		21,000	93,48 %	6	1 081 223	26 381 841	4 774	1 864 311	46 022 426	
UADH	TN0007690019	UADH	S	99	Fixing	36 953 847	21,80	0,06 %		12	3 490	2 059	0,590		1,72 %		0,580	0,590	1,72 %		0,540	9,26 %			2 258	1 778 560	909 730		
CELLCOM	TN0007590011	CELL	B	12	Fixing	4 461 532	12,36	0,04 %		20	6 134	17 016	2,770		3,75 %			2,774			2,340	18,38 %			2 002	861 208	1 773 529		
ASSURANCE						147 859 483	1 824,31	5,36 %	0	0	0	87	16 238	134 826								3	51 822	5 112 092	11 800	4 428 855	47 565 821		
STAR	TN0006060016	STAR	A	12	Fixing	2 307 693	512,28	1,51 %		7	135	29 969	221,990		2,28 %		217,040	221,990	2,28 %		178,000	29,43 %	2	17 736	3 595 265	1 965	83 148	16 781 570	
BNA ASSURANCES	TN0007680010	BNASS	A	11	Continu	87 391 790	283,15	0,83 %		46	7 872	25 057	3,240		2,53 %		3,200	3,183	-0,53 %		3,480	-6,90 %			3 346	1 562 419	5 420 795		
ASTREE	TN0003000452	AST	A	12	Fixing	6 000 000	270,00	0,79 %				45,000			0,00 %	NC	45,000			46,000	3,26 %	1	34 086	1 516 827	173	48 486	2 167 650		
ASSUR MAGHREBIA	TN0007830011	ASMA	A	12	Fixing	4 500 000	252,00	0,74 %		7	324	18 144	56,000		2,56 %		54,600	56,000	2,56 %		51,480	14,90 %			1 244	136 394	6 873 937		
TUNIS RE	TN0007380017	TRE	B	11	Continu	20 000 000	179,80	0,53 %		18	4 307	38 718	8,990		-0,11 %		8,730	8,990	2,98 %		8,200	15,49 %			1 130	284 312	2 329 896		
BH ASSURANCE	TN0006550016	BHASS	B	12	Fixing	2 660 000	167,58	0,49 %				63,000			0,00 %	NC				49,000	31,63 %			40	2 730	167 582			
ASSU MAGHREBIA VIE	TNDKJ8068X14	AMV	B	11	Continu	25 000 000	159,50	0,47 %		9	3 600	22 938	6,380		0,95 %		6,307	6,372	1,03 %		6,150	9,64 %			3 902	2 311 366	13 824 391		
SERVICES FINANCIERS						131 016 000	1 424,21	4,19 %	0	0	0	81	11 315	299 171								2	12 265 320	25 973 808	20 293	18 681 615	107 838 170		
SPDIT - SICAF	TN0001400704	SPDIT	A	11	Continu	28 000 000	353,92	1,04 %		3	829	10 479	12,640		-1,79 %		12,631	12,640	0,07 %		12,000	13,67 %			1 848	463 804	5 750 686		
TUNISIE LEASING F	TN0002100907	TLS	B	11	Continu	10 800 000	345,49	1,02 %		37	2 742	86 674	31,990		-0,03 %		31,946	31,610	-1,05 %		17,990	84,21 %			7 963	1 551 078	39 143 488		
ATL	TN0004700100	ATL	B	11	Continu	32 500 000	194,68	0,57 %		10	3 164	18 829	5,990		-0,17 %														

Séance du jour										Année 2025		
Secteur / Emetteur / Valeur	Code ISIN	MNEMO	Groupe	Echanges	Quantité	Capitaux en TND	Dernier cours	Indicateur	Echanges	Quantité	Capitaux en TND	
TECHNOLOGIE												
TELNET HOLDING												
TUN Da 1/10 010719	TN0007440035	TLN19	32					NC	39	135	71	
BANQUES												
ATTIJARI BANK												
TJARI - (Da)	TN0001600162	TJADA	32					NC	17	83	286	
TJARI - Da39	TN0001600261	TJA39	32					NC	1	11	24	
TJARI/DA1/40 250518	TN0001600501	TJA18	32					NC	286	2 968	4 313	
TJARI/DA4/21 300425	TN823JXM7775	TJA25	32	4	37	420	11,350		10 243	1 254 390	14 280 947	
BIAT												
BIAT Da32 4/60	TN0001800465	BIA32	32					NC	3	64	634	
BIAT Da36 1/24	TN0001800507	BIA36	32					NC	102	791	3 014	
BIAT DA1/20 290620	TN0001800622	BIA20	32					NC	261	1 340	5 525	
BIAT DA1/77 291124	TN063R178704	BIA24	32	5	22	286	13,010		1 009	2 867	35 283	
BH BANK												
BQ HABITAT (Da)	TN0001900612	BHDA	32					NC	5	12	3	
BH Da 1/20 150999	TN0001900679	BH12	32					NC	3	16	15	
BH Da1/25 14022000	TN0001900711	BH14	32					NC	6	57	9	
BHDA 1/15 28052007	TN0001900778	BHDA7	32					NC	4	14	16	
BH DA 1/3 270715	TN0001900901	BH15	32					NC	18	24	67	
BH DA 1/5 171117	TN0001900992	BH17	32					NC	32	76	81	
BT												
BQ DE TSIE - Da	TN0002200103	BTDA	32					NC	9	25	83	
Bt Da 3/10 170599	TN0002200210	BT149	32					NC	12	38	148	
BTDa1/7/9 12/01/1	TN0002200251	BT154	32					NC	18	41	364	
BT Da 1/2 23053095	TN0002200319	BTDA6	32					NC	11	25	219	
BT Da 1/2 10/06/09	TN0002200327	BTDA9	32					NC	13	23	207	
BT Da 1/3 280613	TN0002200335	BT13	32					NC	37	61	214	
BT DA 1/5 03052016	TN0002200343	BT16	32					NC	59	111	158	
BT DA 1/4 04052018	TN0002200350	BT18	32					NC	78	283	332	
BT DA 1/5 10052022	TN1YHLWKDE9D7	BT22	32					NC	144	642	486	
UBCI												
UBCI Da 1/6 010900	TN0002400570	UBCO0	32					NC	13	22	185	
UBCI Da 3/7 010704	TN0002400646	UBCO4	32					NC	15	19	224	
UBCI Da 1/2 150710	TN0002400653	UBCO10	32					NC	0	0	0	
UBCI Da8/33 141013	TN0002400695	UBC13	32					NC	52	378	1 561	
BNA												
BNA Da 1/10 040509	TN0003100633	BNA09	32					NC	3	9	10	
BNA Da 1/10 200618	TN0003100740	BNA18	32					NC	16	35	21	
BNA DA 1/55 150419	TN0003100815	BNA19	32					NC	39	629	162	
AB												
AB Da 26 3/37	TN0003400108	AB26	32					NC	25	179	1 106	
AB Da 29 3/40	TN0003400116	AB29	32					NC	0	0	0	
AB Da 34 2/59	TN0003400157	AB34	32					NC	8	171	194	
AB Da 1/27	TN0003400207	ABA38	32					NC	4	60	133	
ABDA 1/14 11122007	TN0003400272	ABDA7	32					NC	5	18	75	
AB Da 3/37 281209	TN0003400371	ABDA9	32					NC	26	317	2 013	
AB Da 1/10 110613	TN0003400454	AB13	32					NC	11	22	105	
AB DA1/24 01082016	TN0003400512	AB16	32					NC	20	85	128	
AB DA1/25 200617	TN0003400579	AB17	32					NC	65	719	1 171	
AB DA 1/7 12102023	TNMY01P210QP7	AB23	32					NC	95	472	2 197	
AB DA 2/13 281024	TN66JFM5A518	AB24	32					NC	347	1 732	9 688	
ATB												
ATBDA1/7 09/11/05	TN0003600434	ATBDA	32					NC	2	15	6	
ATB Da 1/10 151208	TN0003600517	ATB08	32					NC	2	5	0	
ATB Da 1/16 161210	TN0003600616	ATB10	32					NC	7	39	3	
WIFAK INTERNATIONAL BANK												
WIFAK DA1/2 121015	TN0007200132	WIF15	32					NC	2	2	0	
ASSURANCE												
ASTRE												
AST Da 1/2 140817	TN0003000528	AST17	32					NC	0	0	0	
BNA ASSURANCES												
AMI DA 1/4 110817	TN0007680044	AMI17	32					NC	1	2	2	
AMI DA2/35 241120	TN0007680051	AMI20	32					NC	30	310	624	
SERVICES FINANCIERS												
SPDIT SICAF												
SPDIT Da 1/24 3512	TN0001400720	SPD12	32					NC	4	17	0	
TUNISIE LEASING ET FACTORING												
TUN. LEAS. (Da 10)	TN0002100915	TLSDA	32					NC	1	1	3	
TLs Da 1/4	TN0002100956	TLD01	32					NC	2	2	21	
TLs Da 1/5(021202)	TN0002100980	TLS02	32					NC	0	0	0	
TLs Da 1/6(181203)	TN0002101012	TLs03	32					NC	0	0	0	
TLs Da 1/7(061204)	TN0002101061	TLs04	32					NC	0	0	0	
TLs Da1/8(5010207)	TN0002101152	TLs07	32					NC	0	0	0	
TLs Da 1/56 030308	TN0002101210	TLs08	32					NC	2	2	0	
TLs Da 1/57 020309	TN0002101319	TLs09	32					NC	2	2	0	
TLs Da 1/68 301209	TN0002101392	TLs92	32					NC	19	117	41	
TLs Da 1/69 010210	TN0002101400	TLs10	32					NC	13	106	44	
TLs Da 3/80 010213	TN0002101590	TLs13	32					NC	46	676	678	
TL DA3/83 10022014	TN0002101749	TLs14	32					NC	45	844	573	
TL DA2/43 02022015	TN0002101814	TLs15	32					NC	32	379	262	
TLs DA1/23 010719	TN0002102044	TLs19	32					NC	92	759	564	
CIL												
CIL DA 2007 1/4	TN0004201042	CIL07	32					NC	0	0	0	
CIL Da 1/5 301208	TN0004201117	CIL08	32					NC	1	3	38	
CIL Da 1/3 110611	TN0004201216	CIL10	32					NC	2	3	44	
CIL Da 1/4 030611	TN0004201281	CIL11	32					NC	4	4	31	
CIL DA2/5 15052023	TNEOEK4P2R7	CIL23	32					NC	11	20	180	
ATL												
ATL Da 1/5 290808	TN0004700266	ATL08	32					NC	0	0	0	
ATL Da 2/17 261112	TN0004700472	ATL12	32					NC	15	135	72	
ATTIJARI LEASING												
ATTIJARI LS ROMPU	TN0006610141	TJLR	32					NC	0	0	0	
TJL DA 3/17 210717	TN0006610448	TJL17	32					NC	44	349	1 281	
BH LEASING												
ML Da 1/4 250515	TN0006720072	ML15	32					NC	10	40	21	
HANNIBAL LEASE												
HL DA 1/10 180817	TN0007310378	HL17	32					NC	6	40	27	
HL DA3/7100 090720	TN0007310519	HL20	32					NC	20	1 005	2 729	
TELECOMMUNICATIONS												
SOTETEL												
SOTETEL Da1/6	TN0006530059	SOT01	32					NC	0	0	0	
SOT Da 1/5 010102	TN0006530067	SOT02	32					NC	0	0	0	
SOT Da 1/5 010703	TN0006530075	SOT03	32					NC	1	1	1	
SOT Da 1/10 150704	TN0006530083	SOT04	32					NC	7	22	12	
SOT Da1/22 010906	TN0006530091	SOT06	32					NC	5	38	6	
DISTRIBUTION												
MONOPRIX												
MONOPRIX Da	TN0001000116	MNPPDA	32					NC	5	19	26	
MNP Da 1/2 100611	TN0001000124	MNP11	32					NC	8	8	11	
MNP Da 1/5 040612	TN0001000132	MNP12	32					NC	14	20	7	
MNP Da 1/5 160615	TN0001000140	MNP15	32					NC	15	40	14	
MAGASIN GENERAL												
MAG GEN Da 1/2	TN0006440028	MGDA4	32					NC	0	0	0	
SOTUMAG												
MGR Da1/3 050710	TN0006580021	MGR10	32					NC	8	9	23	
MGR DA 1/10 201217	TN0006580039	MGR17	32					NC	15	35	24	
ARTES												
ARTES Da1/4 230712	TN0007300023	ART12	32					NC	19	36	47	
ARTES DA1/5 040313	TN0007300031	ART13	32					NC	39	71	119	
CITY CARS												
CITY DA1/3 230919	TN0007550023	CTV19	32					NC	21	27	159	
SMART TUNISIE												
SMART DA1/5 070623	TN7IDY8K6058	SMT23	32					NC	196	557	830	
SMART DA1/6 111124	TN7PHUMSGW2	SMT24	32					NC	313	1 332	2 380	
VOYAGE ET LOISIRS												
TUNISAIR												
TUNISAIR - Da 01	TN0001200419	TAIDA	32					NC	21	92	21	
TUNISAIR - Da 04	TN0001200468	TAI04	32					NC	18	85	1	
TAIR Da1/10 010799	TN0001200476	TAI99	32					NC	37	332	6	
TAIR Da1/10 030700	TN0001200492	TAI00	32					NC	43	369	4	
TUNISAIR Da 1/10	TN0001200518	TAI01	32					NC	44	473	8	
TAIR Da1/22 310806	TN0001200534	TAI06	32					NC	62	659	17	
TAIR Da 1/5 010908	TN0001200542	TAI08	32					NC	76	260	12	
TAIR DA1/11 170709	TN0001200567	TAI09	32					NC	95			

ACHAT

Achat	Echanges	Quantité	Capitaux en TND	Capitaux en %
T. Libre	358 308	152 294 124	1 306 599 112	70,50%
OPCVM	35 450	23 943 197	268 186 317	14,47%
T. Géré	39 298	15 793 029	145 655 377	7,86%
Etranger	3 597	17 621 310	92 940 499	5,02%
Propre	2 772	3 897 978	32 839 052	1,77%
Contrat de liquidité / Rachat	2 573	1 302 758	6 402 951	0,35%
Etranger Géré	102	45 075	606 717	0,03%
Total	442 100	214 897 471	1 853 230 025	100,00%

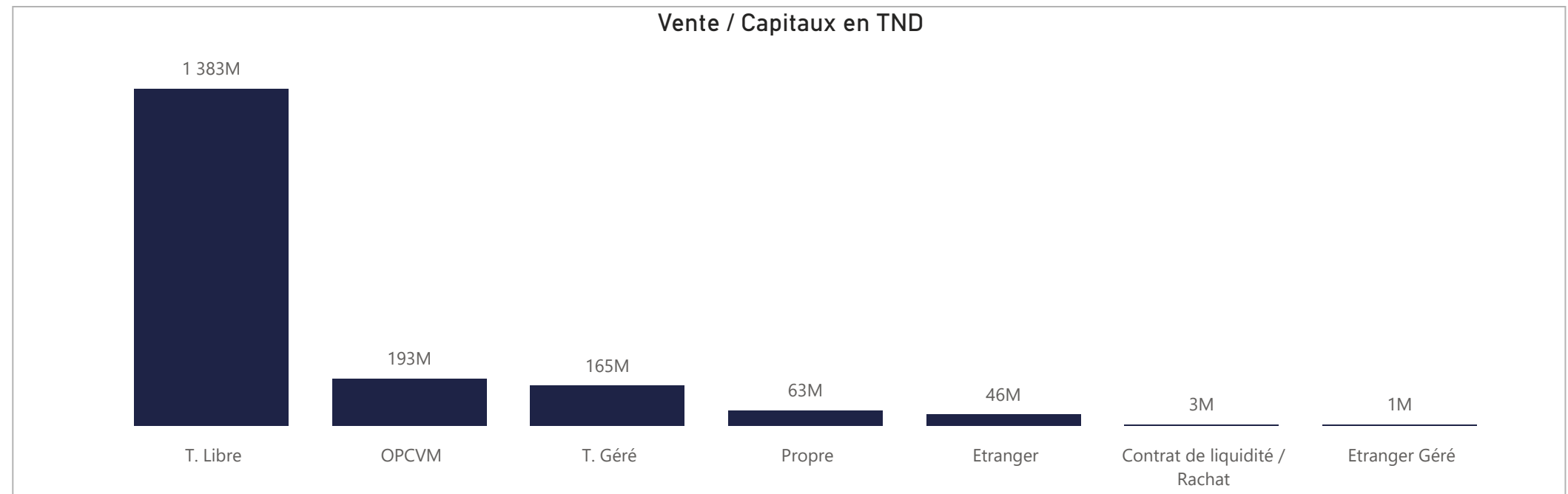
Achat / Capitaux en TND



VENTE

Vente	Echanges	Quantité	Capitaux en TND	Capitaux en %
T. Libre	339 528	161 216 504	1 382 582 209	74,60%
OPCVM	39 393	16 510 498	193 422 785	10,44%
T. Géré	52 786	17 091 081	164 821 696	8,89%
Propre	6 200	5 127 106	62 760 152	3,39%
Etranger	3 007	14 626 834	45 560 565	2,46%
Contrat de liquidité / Rachat	997	230 256	3 473 490	0,19%
Etranger Géré	189	95 192	609 129	0,03%
Total	442 100	214 897 471	1 853 230 025	100,00%

Vente / Capitaux en TND



ACHAT

Marché Principal

Mois	Contrat de liquidité / Rachat	Etranger	Etranger Géré	OPCVM	Propre	T. Géré	T. Libre	Total
janvier	288 356	419 638	6 429	19 172 354	1 969 755	12 358 439	96 066 249	130 281 220
février	940 726	1 217 078	21 094	28 766 147	394 941	10 131 637	76 544 864	118 016 486
mars	961 043	1 960 932	37 691	21 548 748	9 955 125	13 392 731	103 066 470	150 922 739
avril	508 022	940 858	12 350	23 289 579	2 645 356	16 198 554	136 622 685	180 217 403
mai	361 602	2 506 576	257 940	41 534 905	1 215 096	16 590 360	141 817 353	204 283 832
juin	255 297	6 767 166	10 955	24 192 029	580 803	12 884 516	183 509 766	228 200 531
juillet	146 700	2 687 160	17 050	19 832 713	5 807 228	9 449 893	132 472 340	170 413 084
août	508 093	18 188 041	72 010	12 268 816	1 943 037	14 207 821	69 757 026	116 944 843
septembre	613 682	22 828 095	12 100	30 489 954	3 311 382	14 138 412	103 762 904	175 156 528
octobre	1 086 051	28 369 797	28 084	16 638 503	2 980 467	11 314 097	103 375 602	163 792 601
novembre	544 785	5 331 654	131 015	23 526 853	2 027 816	12 819 481	130 401 776	174 783 380
décembre	188 596	1 723 503		6 925 715	8 047	2 169 437	29 202 077	40 217 376
1	26 636	200 500		1 786 569		782 104	7 952 458	10 748 267
2	21 129	290 466		753 286	6 151	234 118	2 899 016	4 204 165
3	30 524	529 918		844 495	1 896	256 151	4 391 284	6 054 267
4	46 249	615 364		1 643 967		409 515	7 060 475	9 775 569
5	64 059	87 256		1 897 398		487 550	6 898 845	9 435 107
Total	6 402 951	92 940 499	606 717	268 186 317	32 839 052	145 655 377	1 306 599 112	1 853 230 025

Marché de Bloc

Mois	Etranger	Propre	T. Libre	Total
janvier			17 324 377	17 324 377
mars		8 623 845	17 491 258	26 115 103
avril			26 381 841	26 381 841
mai			19 285 380	19 285 380
juin			108 966 206	108 966 206
juillet		4 675 811	64 578 092	69 253 903
août	13 000 000		10 030 355	23 030 355
septembre	13 200 000	2 328 769	8 699 989	24 228 758
octobre	24 410 376		36 773 275	61 183 651
novembre	3 647 792		39 591 244	43 239 036
décembre			4 593 016	4 593 016
1			2 592 000	2 592 000
4			1 000 232	1 000 232
5			1 000 784	1 000 784
Total	54 258 168	15 628 424	353 715 033	423 601 626

VENTE

Marché Principal

Mois	Contrat de liquidité / Rachat	Etranger	Etranger Géré	OPCVM	Propre	T. Géré	T. Libre	Total
janvier	525 024	1 419 450	7 658	13 998 498	1 777 939	16 661 263	95 891 388	130 281 220
février	753 593	3 075 751	32 375	15 249 304	3 415 285	16 172 015	79 318 163	118 016 486
mars	253 079	1 852 422	27 151	18 382 868	11 771 101	13 622 088	105 014 031	150 922 739
avril	322 390	355 673	70 410	13 248 017	6 814 555	16 120 239	143 286 120	180 217 403
mai	440 744	1 693 231	300 718	22 545 077	15 591 110	14 433 840	149 279 113	204 283 832
juin	632 200	4 684 930	40 497	26 686 577	2 215 333	13 839 816	180 101 178	228 200 531
juillet	96 718	1 104 744		14 180 804	5 581 743	10 968 943	138 480 133	170 413 084
août	190 050	1 239 145	67 415	8 586 244	271 485	9 975 684	96 614 821	116 944 843
septembre	150 854	283 357	9 016	24 538 108	3 032 389	16 898 429	130 244 375	175 156 528
octobre	60 707	25 371 317	49 410	15 738 881	1 843 010	15 079 374	105 649 903	163 792 601
novembre	38 448	4 314 191		13 883 855	10 196 518	16 845 136	129 505 231	174 783 380
décembre	9 681	166 355	4 480	6 384 553	249 683	4 204 870	29 197 754	40 217 376
1	1 893			506 159	16 176	2 621 687	7 602 352	10 748 267
2	1 892			927 575	85 000	203 518	2 986 179	4 204 165
3	1 974	166 355		1 595 256	16 000	482 874	3 791 808	6 054 267
4	1 975			1 459 790	81 942	646 925	7 584 938	9 775 569
5	1 948		4 480	1 895 772	50 566	249 865	7 232 476	9 435 107
Total	3 473 490	45 560 565	609 129	193 422 785	62 760 152	164 821 696	1 382 582 209	1 853 230 025

Marché de Bloc

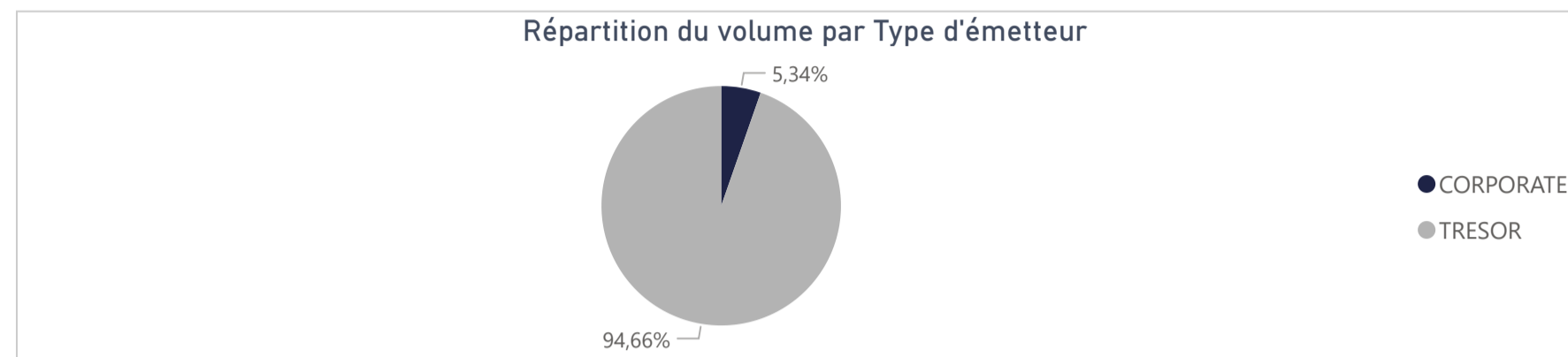
Mois	Etranger	Propre	T. Libre	Total
janvier			17 324 377	17 324 377
mars		8 623 845	17 491 258	26 115 103
avril			26 381 841	26 381 841
mai		7 517 880	11 767 500	19 285 380
juin			108 966 206	108 966 206
juillet		4 675 811	64 578 092	69 253 903
août			23 030 355	23 030 355
septembre		2 328 769	21 899 989	24 228 758
octobre	24 410 376		36 773 275	61 183 651
novembre	3 647 792	6 000 000	33 591 244	43 239 036
décembre			4 593 016	4 593 016
1			2 592 000	2 592 000
4			1 000 232	1 000 232
5			1 000 784	1 000 784
Total	28 058 168	29 146 304	366 397 153	423 601 626

916 566 755

Capitaux traités sur l'année en TND

Marché	Echanges	Quantité	Capitaux en TND
Cote : Titres de Créances	577	5 219 815	916 566 755

Type d'émetteur	Echanges	Quantité	Capitaux en TND	Capitaux en %
TRESOR	476	4 555 147	867 587 336	94,66%
CORPORATE	101	664 668	48 979 419	5,34%
Total	577	5 219 815	916 566 755	100,00%



Achat	Echanges	Quantité	Capitaux en TND	Capitaux en %
OPCVM	316	4 957 432	906 349 324	98,89%
T. Libre	73	224 565	9 506 940	1,04%
T. Géré	188	37 818	710 491	0,08%
Total	577	5 219 815	916 566 755	100,00%

Vente	Echanges	Quantité	Capitaux en TND	Capitaux en %
Propre	53	1 741 659	516 495 741	56,35%
T. Libre	206	931 746	276 524 548	30,17%
OPCVM	154	2 502 146	122 939 662	13,41%
T. Géré	164	44 264	606 804	0,07%
Total	577	5 219 815	916 566 755	100,00%

Répartition des capitaux traités en TND par catégorie de donneurs d'ordres

ACHAT

Mois	OPCVM	T. Géré	T. Libre	Total
janvier	12 130 226	128 419	56 123	12 314 768
février	21 032 430	25 822	1 383 452	22 441 704
mars	71 517 776	69 633	421	71 587 830
avril	63 909 512	260 448	110 720	64 280 681
mai	45 423 603	66 804	111 817	45 602 225
juin	48 248 524	34 728	25 125	48 308 378
juillet	230 927 843	26 299	103 255	231 057 397
août	17 740 703	37 178	52 749	17 830 630
septembre	19 735 611	32 352	41 225	19 809 188
octobre	192 914 881	21 560	7 579 059	200 515 499
novembre	149 409 098	7 246	42 993	149 459 337
décembre	33 359 117			33 359 117
2	5 933			5 933
3	70 342			70 342
5	33 282 843			33 282 843
Total	906 349 324	710 491	9 506 940	916 566 755

VENTE

Mois	OPCVM	Propre	T. Géré	T. Libre	Total
janvier	8 323 595	723 196	130 658	3 137 319	12 314 768
février	12 966 239	1 650 135	13 175	7 812 156	22 441 704
mars	30 044 030	41 245 092	45 662	253 046	71 587 830
avril	710 190	62 981 673	77 610	511 208	64 280 681
mai	12 952 168	32 390 977	100 644	158 435	45 602 225
juin	11 820 983	6 889 850	129 477	29 468 068	48 308 378
juillet	26 662	5 709 154	12 083	225 309 498	231 057 397
août	15 676 310		37 178	2 117 142	17 830 630
septembre	3 884 756	15 779 052	35 476	109 905	19 809 188
octobre	22 750 151	170 121 619	17 056	7 626 673	200 515 499
novembre	681 054	148 755 332	7 786	15 164	149 459 337
décembre	3 103 524	30 249 661		5 933	33 359 117
2				5 933	5 933
3	70 342				70 342
5	3 033 182	30 249 661			33 282 843
Total	122 939 662	516 495 741	606 804	276 524 548	916 566 755

Séance du jour														Année 2025			
Valeur	Code ISIN	MNEMO	Groupe	Echanges	Quantité	Capitaux en TND	Clôture en %	Var. du Jour	Indicateur	VWAP Veille en %	VWAP en %	Var. VWAP	Ouverture en %	Echanges	Quantité	Capitaux en TND	
BTA 6.3% Oct 2026	TN0008000580	B1026	21				98,000	0,00 %	NC				97,400	1	500	492 416	
BTA6.7% Avril 2028	TN0008000606	B0428	21				93,100	0,00 %	NC				93,100	0	0	0	
BTA 6.3% Mars 2026	TN0008000622	B0326	21				99,400	0,00 %	NC				95,950	6	1 136	1 170 801	
BTA 6,6% Mars 2027	TN0008000655	B0327	21				97,100	0,00 %	NC				93,950	1	130	131 613	
BTA 7,5% Juil 2032	TN0008000663	B0732	21				97,000	0,00 %	NC				97,000	0	0	0	
BTA 7% Juil 2028	TN0008000697	B0728	21				90,500	0,00 %	NC				90,500	0	0	0	
BTA 7,2% Fev 2027	TN0008000721	B0227	21				97,590	0,00 %	NC				92,750	9	121 964	122 487 670	
BTA 7,4% Fev 2030	TN0008000739	B0230	21				93,450	0,00 %	NC				90,390	6	15 330	15 064 812	
BTA 7,2% Mai 2027	TN0008000747	B0527	21				96,510	0,00 %	NC				94,950	20	1 487	1 497 802	
BTA 8% Nov 2030	TN0008000762	B1130	21				97,000	0,00 %	NC				97,000	0	0	0	
BTA 7,3% Dec 2027	TN0008000770	B1227	21				91,050	0,00 %	NC				91,050	0	0	0	
BTA 7,5% Janv 2028	TN0008000796	B0128	21				100,000	0,00 %	NC				100,000	0	0	0	
BTA 8% Mars 2033	TN0008000804	B0333	21				100,000	0,00 %	NC				100,000	0	0	0	
BTA 7,5% Dec 2028	TN0008000812	B1228	21				94,720	0,00 %	NC				100,000	1	5 760	5 709 154	
BTA 8,8% Sept 2032	TN14N15D7B2	B0932	21				100,000	0,00 %	NC				100,000	0	0	0	
BTA 8% Janv 2029	TNHUVZNLATV4	B0129	21				100,000	0,00 %	NC				100,000	0	0	0	
BTA 8,25% Juin2031	TNNSOORH1F1	B0631	21				95,300	0,00 %	NC				100,000	4	165 000	163 045 925	
BTA 9% sept 2029	TNLRQIPOQJY4	B0929	21				98,700	0,00 %	NC				100,000	3	15 171	16 326 823	
BTA 9,4% aout 2033	TNNUS2JABSF6	B0833	21	4	29 340	30 249 661	100,010	0,06 %			100,010		100,000	11	119 340	122 093 674	
BTA 9,5% aout 2035	TN19GXADLD0	B0835	21				100,000	0,00 %	NC				100,000	0	0	0	
BTA 9,70% Oct 2027	TN9EGII9CQ82	B1027	21				100,000	0,00 %	NC				100,000	0	0	0	
BTA 9,87% Oct 2031	TNOODT102PF5	B1031	21				100,000	0,00 %	NC				100,000	0	0	0	
BTA 9,80% Oct 2028	TN87SF5T9RO3	B1028	21				100,000	0,00 %	NC				100,000	0	0	0	
BTA 9,89% Juin2033	TNI5BPOGW9F1	B0633	21				100,000	0,00 %	NC				100,000	0	0	0	
BTA 9,90% Dec 2034	TNXJGTXAROH4	B1234	21				100,000	0,00 %	NC				100,000	0	0	0	
BTA 9,87% Janv2032	TNCYAUIJ413	B0132	21				101,310	0,00 %	NC				100,000	7	47 750	49 101 594	
BTA 9,83% mars2034	TNV7HGOLTYL8	B0334	21				100,000	0,00 %	NC				100,000	0	0	0	
BTA 9,28% juin2028	TNL8K8A9Q440	B0628	21				100,000	0,00 %	NC				100,000	0	0	0	
BTA 9,49% juin2034	TNBF55WVBO32	B0634	21				100,000	0,00 %	NC				100,000	0	0	0	
BTA 9,37% juin2029	TNNC6SZ1UFM6	B0629	21				100,000	0,00 %	NC				100,000	0	0	0	
BTA 9,45% juil2035	TNEHPA8HGPD7	B0735	21				100,000	0,00 %	NC				100,000	0	0	0	
BTA 9,31% juin2030	TNXS9NK4WGP1	B0630	21				100,730	0,00 %	NC				100,000	1	38	39 072	
BTA 9,28% mars2029	TN5NNTY0MW72	B0329	21				100,000	0,00 %	NC				100,000	0	0	0	
ENAT2021 8,70%A PP	TN0008000820	NA26	21				97,500	0,00 %	NC				99,130	7	7 137	75 711	
E NAT 2021 8,80% B	TN0008000838	NB26	21				100,000	0,00 %	NC				100,000	10	220 500	23 511 897	
E NAT 2021 8,90% C	TN0008000846	NC28	21				93,000	0,00 %	NC				93,000	0	0	0	
ENAT22021 8,70%APP	TN0008000887	NA226	21				97,000	0,00 %	NC				95,000	1	7	70	
ENAT2 2021 8,80% B	TN0008000895	NB226	21				100,000	0,00 %	NC				100,000	2	50 000	5 253 151	
ENAT2 2021 8,90% C	TN0008000903	NC228	21				95,000	0,00 %	NC				96,000	5	22	21 708	
ENAT2 HASSAN21 APP	TN0008000853	NH226	21				100,000	0,00 %	NC				100,000	0	0	0	
ENAT32021 8,70%APP	TNZBXQU5RZ91	NA3F6	21				97,000	0,00 %	NC				99,990	31	316 810	3 257 781	
ENT32021T+2,45%APP	TNSUXW7EBUQ0	NA3V6	21				95,000	0,00 %	NC				100,000	2	255	2 470	
ENAT3 2021 8,80% B	TNYZO6UGUZ33	NB3F6	21				95,000	0,00 %	NC				100,000	6	7 535	776 314	
ENAT32021 T+2,55%B	TN5QHXZ8T348	NB3V6	21				100,000	0,00 %	NC				100,000	1	50 000	5 082 214	
ENAT3 2021 8,90% C	TN3QL5M1QLW6	NC3F8	21				100,000	0,00 %	NC				100,000	0	0	0	
ENAT32021 T+2,65%C	TNJ2LP1CV1E1	NC3V8	21				100,000	0,00 %	NC				100,000	0	0	0	
ENAT3 HASSAN21 APP	TNESI87AYZT5	NHA36	21				100,000	0,00 %	NC				100,000	0	0	0	
ENAT3 HASSAN2021 B	TNVSMDL2VVJ5	NHB36	21				100,000	0,00 %	NC				100,000	0	0	0	
ENAT3 HASSAN2021 C	TNJQ3VIAM1R9	NHC38	21				100,000	0,00 %	NC				100,000	0	0	0	
ENAT1 2022 A 8,80%	TNPSLOPEJVO7	NAF27	21				93,500	0,00 %	NC				93,500	40	443 030	4 745 493	
ENAT1 2022A T+2,4%	TNLEGO8CKWX3	NAV27	21				92,500	0,00 %	NC				92,500	0	0	0	
ENAT1 2022 B 8,90%	TNHG2VXQ3BG0	NBF29	21				100,000	0,00 %	NC				100,000	5	82 462	6 809 602	
ENAT1 2022B T+2,5%	TN00U20VQY55	NBV29	21				100,000	0,00 %	NC				100,000	0	0	0	
ENAT1 2022 C 9,10%	TN5XXZZ454U2	NCF32	21				100,000	0,00 %	NC				94,000	4	8 059	855 824	
ENAT1 2022CT+2,65%	TNQHMI7RIBR5	NCV32	21				100,000	0,00 %	NC				100,000	0	0	0	
ENAT1 HASSAN2022 A	TNCDR74CL701	NHA27	21				100,000	0,00 %	NC				100,000	0	0	0	
ENAT1 HASSAN2022 B	TN8HB9XIP394	NHB29	21				100,000	0,00 %	NC				100,000	0	0	0	
ENAT1 HASSAN2022 C	TNW1CN5IM5T4	NHC32	21				100,000	0,00 %	NC				100,000	0	0	0	
ENAT22022 9,25%APP	TNJ1M1ZAWYG5	NA2F7	21				98,500	0,00 %	NC				100,000	29	309 176	3 204 619	
ENT2 22 T+2,15%APP	TNQCK0BPZ5A4	NA2V7	21				100,000	0,00 %	NC				100,000	1	1 000	10 918	
ENAT2 2022 9,35% B	TNQVHBSWZ2K2	NB2F9	21				101,750	0,00 %	NC				100,000	2	15 250	1 271 565	
ENAT22022 T+2,2% B	TNF0OOWIRG8H7	NB2V9	21				100,000	0,00 %	NC				100,000	0	0	0	
ENAT2 2022 9,60% C	TN9E02MTU05	NC2F2	21				100,700	0,00 %	NC				99,270	1	764	70 342	
ENAT2 2022T+2,40%C	TN11TIB0EPV4	NC2V2	21				100,000	0,00 %	NC				100,000	0	0	0	
ENAT2 HASSAN22 APP	TNM460WVRP06	NH2A7	21				65,000	0,00 %	NC				65,000	0	0	0	
ENAT2 HASSAN2022 B	TNU9AUB15T16	NH2B9	21				100,000	0,00 %	NC				100,000	0	0	0	
ENAT2 HASSAN2022 C	TN714WHHWNW4	NH2C2	21				100,000	0,00 %	NC				100,000	0	0	0	
ENAT32022 9,25%APP	TNXNSU5ILB12	NA3F7	21				93,000	0,00 %	NC				93,500	1	500	4 987	
ENT3 22 T+2,15%APP	TNWL1ODSWXK1	NA3V7	21				99,000	0,00 %	NC				99,000	0	0	0	
ENAT3 2022 9,35% B	TNRGVSCBDE36	NB3F9	21				100,170	0,00 %	NC				100,000	2	80 000	8 577 162	
ENAT32022 T+2,2% B	TN0JN6PVVH38	NB3V9	21				100,000	0,00 %	NC				100,000	0	0	0	
ENAT3 2022 9,60% C	TN4A4WPDZOC1	NC3F2	21				100,000	0,00 %	NC				100,150	1	80	8 372	
ENAT3 2022T+2,40%C	TNIZ090I5G66	NC3V2	21				100,000	0,00 %	NC				100,000	0	0	0	
ENAT42022 9,35%APP	TNOAYHSVTHY1	NA4F7	21				99,000	0,00 %	NC				93,000	17	15 034	151 463	
ENT4 2022 T+2% APP	TN2MVOGUKOAS	NA4V7	21	1	86	871	100,750	7,18 %			100,750		94,000	1	86	871	
ENAT4 2022 9,4% B	TNWRVC5YL730	NB4F9	21				96,000	0,00 %	NC				94,000	3	120 063	13 096 051	
ENAT42022T+2,05% B	TN7PM93UZP50	NB4V9	21				100,000	0,00 %	NC				100,000	2	132 000	13 720 512	
ENAT4 2022 9,60% C	TNEFC78MYZ3	NC4F2	21				100,000	0,00 %	NC				100,000	0	0	0	
ENAT4 2022T+2,25%C	TNVFSLG1FH4	NC4V2	21				100,000	0,00 %	NC				100,000	0	0	0	
ENAT4HASSAN2022APP	TNA3G5IE2961	NH4A7	21				100,000	0,00 %	NC				100,000	0	0	0	
ENAT4 HASSAN2022 C	TNQR5G236GA1	NH4C2	21				100,000	0,00 %	NC				100,000	0	0	0	
ENAT12023 9,75%APP	TN6DQ00JBLT7	NAF28	21				97,000	0,00 %	NC				92,030	12	137 752	1 428 568	
ENT12023T+1,7% APP	TNBYTZT01920	NAV28	21				91,000	0,00 %	NC				96,000	2	510	5 017	
ENAT1 2023 9,8% B	TNCGJF5TWO27	NBF30	21				93,500	0,00 %	NC				93,500	0	0	0	
ENAT12023T+1,75% B	TN3C6DVEVW76	NBV30	21				100,000	0,00 %	NC				100,000	0	0	0	
ENAT1 2023 9,95% C	TNNTKTEOC1W5	NCF33	21				99,000	0,00 %	NC				99,000	0	0	0	
ENAT1 2023T+1,95%C	TNHZAONAPWF9	NCV33	21			</											

Séance du jour															Année 2025			
Valeur	Emetteur	Code ISIN	MNEMO	Groupe	Echanges	Quantité	Capitaux en TND	Clôture en %	Var. du Jour	Indicateur	VWAP Veille en %	VWAP en %	Var. VWAP	Ouverture en %	Echanges	Quantité	Capitaux en TND	
BTE0930 5.85%AP20	BTE	TN0001300607	BE10B	21				100,000	0,00 %	NC				100,000	0	0	0	
BTE0232 6.25%P20	BTE	TN0001300623	BE11F	21				100,000	0,00 %	NC				100,000	0	0	0	
BTEB0127 11.5%P7-2	BTE	TN0001300680	BE9BF	21				100,000	0,00 %	NC				100,000	0	0	0	
BTEB0127T+3.25P7-2	BTE	TN0001300698	BE9BV	21				100,000	0,00 %	NC				100,000	0	0	0	
BSA0627 8.75% P5PP	BIAT	TN059Z110G78	B22AF	21				100,000	0,00 %	NC				100,000	0	0	0	
BSA0627T+2.55%P5PP	BIAT	TN2XZZTDCR70	B22AV	21				100,000	0,00 %	NC				100,000	0	0	0	
BSB0627 8.75% P5	BIAT	TNBLRFH96SL4	B22BF	21				100,130	0,00 %	NC				100,130	0	0	0	
BSB0627T+2.55% P5	BIAT	TNUALDKV3BS3	B22BV	21				100,000	0,00 %	NC				100,000	0	0	0	
BSC0627 9.15% IF5	BIAT	TNODT45XV9P9	B22CF	21				98,440	0,00 %	NC				98,440	0	0	0	
BSC0627T+2.95% IF5	BIAT	TN9MG95I38K0	B22CV	21				91,720	0,00 %	NC				99,970	8	597	65 091	
BSD0629 9.20% P7-2	BIAT	TN8J8QFA4123	B22DF	21				100,000	0,00 %	NC				100,000	0	0	0	
BSD0629 T+3% P7-2	BIAT	TNGOJLI1IN67	B22DV	21				100,000	0,00 %	NC				100,000	0	0	0	
BSE0629 9.45% IF7	BIAT	TNPZ2BZUFO23	B22EF	21				100,000	0,00 %	NC				100,000	0	0	0	
BSE0629T+3.25% IF7	BIAT	TN4IAOG12753	B22EV	21				100,000	0,00 %	NC				100,000	0	0	0	
BSF0632 9.60%P10-5	BIAT	TNGQ611JKPR4	B22FF	21				100,000	0,00 %	NC				100,000	0	0	0	
BSF0632T+3.35P10-5	BIAT	TNDIJUT047V9	B22FV	21				100,180	0,00 %	NC				100,180	0	0	0	
BSG0632 9.70% IF10	BIAT	TNFSFT39R800	B22GF	21				100,760	0,00 %	NC				100,760	0	0	0	
BSG0632T+3.45%IF10	BIAT	TNHD4NKEWF69	B22GV	21				100,000	0,00 %	NC				100,000	0	0	0	
BH SC0326 10.3P7-2	BH BANK	TN0001901115	B59CF	21				100,000	0,00 %	NC				100,000	0	0	0	
BH SC0326T+2.6P7-2	BH BANK	TN0001901123	B59CV	21				100,000	0,00 %	NC				100,000	0	0	0	
BHSA1026T+2.55P5-1	BH BANK	TNSH8NXC1WC4	BS21A	21				100,860	0,00 %	NC				101,490	2	70	3 716	
BHSB1026T+2.7%INF5	BH BANK	TNIHW049ARG5	BS21B	21				100,000	0,00 %	NC				100,000	0	0	0	
BH SC1028 9.1%P7-2	BH BANK	TNOPIDORGA6E	BS21C	21				99,970	0,00 %	NC				99,240	5	52 316	4 497 260	
BHSD1028T+2.9%P7-2	BH BANK	TNA4HARL4UU5	BS21D	21				100,000	0,00 %	NC				100,000	0	0	0	
STB0528T+1.75%AP20	STB	TN0002601003	ST8BC	21				100,000	0,00 %	NC				100,000	0	0	0	
STB0533 T+2.0%AP25	STB	TN0002601011	ST8BD	21				100,000	0,00 %	NC				100,000	1	60 000	1 970 106	
STB SC1126 11%P7-2	STB	TN0002601169	S91CF	21				100,150	0,00 %	NC				100,150	0	0	0	
STBSC1126T+2.8P7-2	STB	TN0002601177	S91CV	21				100,000	0,00 %	NC				100,000	0	0	0	
STBSD1126 11.5%IF7	STB	TN0002601185	S891D	21				100,000	0,00 %	NC				100,000	0	0	0	
STB SC0427 11%P7-2	STB	TN0002601219	S20CF	21				100,150	0,00 %	NC				100,150	0	0	0	
STBSA0127 8.7% AP5	STB	TNWQSQOMZ65V8	S21AF	21				99,520	0,00 %	NC				99,520	0	0	0	
STBSA0127T+2.3%AP5	STB	TN8X3GZLYOR8	S21AV	21				98,820	0,00 %	NC				99,300	2	140	5 722	
STBSB0127 8.95%IF5	STB	TNTGLIP3KDL6	S21BF	21				100,000	0,00 %	NC				100,000	0	0	0	
STBSB0127T+2.55IF5	STB	TN4UMLPL967X2	S21BV	21				100,000	0,00 %	NC				100,000	0	0	0	
STBSC0127 9.1% AP5	STB	TNXFR5BNBPM9	S21CF	21				100,000	0,00 %	NC				100,000	0	0	0	
STBSC0127T+2.7%AP5	STB	TN2MYCPO47G7	S21CV	21				100,000	0,00 %	NC				100,000	0	0	0	
STBSD0127 9.35%IF5	STB	TNL6ZLXNMEP5	S21DF	21				100,000	0,00 %	NC				100,000	3	2 281	232 946	
STBSE0127 8.7% AP5	STB	TNOR77XCOAH0	S21EF	21				100,000	0,00 %	NC				100,000	0	0	0	
AB0528 7.0%AP20	AB	TN0003400330	AB58B	21				100,000	0,00 %	NC				100,000	0	0	0	
AB SA0226 9% AP5PP	AB	TN0003400652	AB53A	21				98,500	0,00 %	NC				98,500	0	0	0	
AB SB0226 9.2% AP5	AB	TN0003400660	AB53B	21				99,990	0,00 %	NC				99,200	4	96 200	1 964 667	
ABSC0228 9.4%AP7-2	AB	TN0003400678	AB53C	21				100,000	0,00 %	NC				100,000	1	40 000	2 516 818	
AB SA0428T+2.7P7-2	AB	TN0003400686	AB51A	21				100,000	0,00 %	NC				100,000	0	0	0	
AB SB0431T+2.8AP10	AB	TN0003400694	AB51B	21				100,000	0,00 %	NC				100,000	0	0	0	
ABSA1028 10.05%AP5	AB	TNDE9EH7SA12	AB3AF	21				100,000	0,00 %	NC				100,000	2	11 500	945 221	
ABSA1028T+2.15%AP5	AB	TNL8PGUB9C93	AB3AV	21				100,000	0,00 %	NC				100,000	0	0	0	
ABSC1030 10.2%P7-2	AB	TN5PTKYMCD13	AB3CF	21				100,000	0,00 %	NC				100,000	0	0	0	
ABSC1030T+2.3%P7-2	AB	TNTMU1DJ45H4	AB3CV	21				100,000	0,00 %	NC				100,000	0	0	0	
ABSD1030 10.3% IF7	AB	TNOGGA4FRX47	AB3DF	21				100,000	0,00 %	NC				100,000	0	0	0	
ABSD1030 T+2.4%IF7	AB	TNR3ZRJWC984	AB3DV	21				100,000	0,00 %	NC				100,000	0	0	0	
ATB0527T+1.75%AP20	ATB	TN0003600491	ATB7C	21				100,000	0,00 %	NC				100,000	0	0	0	
ATB0532T+2.0%AP25	ATB	TN0003600509	ATB7D	21				100,000	0,00 %	NC				100,000	0	0	0	
ATB0529 5.9%P20-5	ATB	TN0003600582	ATB82	21				100,000	0,00 %	NC				100,000	0	0	0	
ATBS80328T+2.1AP10	ATB	TN0003600657	ATB5B	21				100,000	0,00 %	NC				100,000	0	0	0	
UIB0729 5.85%AP20	UIB	TN0003900248	UB91C	21				95,000	0,00 %	NC				100,000	2	319	7 922	
UIB0831 6.3%P20	UIB	TN0003900263	U111B	21				91,600	0,00 %	NC				90,330	8	2 678	87 925	
UIB0133 6.70% AP20	UIB	TN0003900305	UB21C	21				100,000	0,00 %	NC				100,000	0	0	0	
BTK0230 5.85%P20	BTK	TN0004620142	BT9D	21				100,000	0,00 %	NC				100,000	0	0	0	
BTK0130 T+2.5% AP5	BTK	TN3Z8BRRN997	BT24	21				100,000	0,00 %	NC				100,000	1	8 000	835 329	
WIBIC0626 10.75%P7	WIFACK INTERNATIONAL BANK	TN0007200199	WB19C	21				98,000	0,00 %	NC				98,000	0	0	0	
WIB ID 0626 11%P7	WIFACK INTERNATIONAL BANK	TN0007200207	WB19D	21				100,000	0,00 %	NC				95,000	2	1 200	17 598	
WIB A 0128 9.25%AP5	WIFACK INTERNATIONAL BANK	TNR4CLXNS261	WB22A	21				100,000	0,00 %	NC				100,000	0	0	0	
WIBB0130 9.75%P7-2	WIFACK INTERNATIONAL BANK	TN6K3B3UUB12	WB22B	21				100,000	0,00 %	NC				100,000	0	0	0	
WC0133 10.25%P10-2	WIFACK INTERNATIONAL BANK	TNMC9HTIB5A4	WB22C	21				100,000	0,00 %	NC				100,000	0	0	0	
ABC08627 11.5%P7-2	ABC TUNISIE	TN0007780075	AC20B	21				100,000	0,00 %	NC				104,900	1	920	61 218	
TLFSB 0126 11%P7-2	TUNISIE LEASING ET FACTORING	TN0002102085	T85BF	21				100,600	0,00 %	NC				100,600	0	0	0	
TLFSB 0126T+3%P7-2	TUNISIE LEASING ET FACTORING	TN0002102093	T85BV	21				100,000	0,00 %	NC				100,000	0	0	0	
TL B0626 11.7%P7-2	TUNISIE LEASING ET FACTORING	TN0002102127	T91BF	21				102,630	0,00 %	NC				102,630	0	0	0	
TLS 50126 10.25%AP5	TUNISIE LEASING ET FACTORING	TN0002102143	T20SF	21				100,000	0,00 %	NC				100,000	0	0	0	
TLFA0426 9.70%AP5	TUNISIE LEASING ET FACTORING	TN0002102150	T211A	21				99,510	0,00 %	NC				100,000	1	100	2 031	
TLF SA1026 9.8%AP5	TUNISIE LEASING ET FACTORING	TN2SBU7F6WY7	T21SA	21				100,880	0,00 %	NC				100,000	1	500	20 831	
TLF 0427 9.6% AP5	TUNISIE LEASING ET FACTORING	TNYJL6N2AEP6	TL22F	21				100,440	0,00 %	NC				100,440	0	0	0	
TLF0427 T+2.75%AP5	TUNISIE LEASING ET FACTORING	TNKU48FZVRH1	TL22V	21				100,000	0,00 %	NC				100,000	0	0	0	
TLF 1027 10% AP5	TUNISIE LEASING ET FACTORING	TNXIY8MEDJE3	T222F	21				100,000	0,00 %	NC				100,000	0	0	0	
TLF1027 T+2.75%AP5	TUNISIE LEASING ET FACTORING	TNR0099VZU8	T222V	21				100,000	0,00 %	NC				100,000	0	0	0	
TLF0428 10.55% AP5	TUNISIE LEASING ET FACTORING	TN99P72UER9Y	TL231	21				100,000	0,00 %	NC				100,000	0	0	0	
TLF0129 10.70% AP5	TUNISIE LEASING ET FACTORING	TNMCJHZPRD0	TL23F	21				99,130	0,00 %	NC				100,500	6	1 572	131 299	
TLF0129T+2.5%AP5	TUNISIE LEASING ET FACTORING	TNQYE48RCJT2	TL23V	21				100,000	0,00 %	NC				100,000	0	0	0	
TLF0529 10.60% AP5	TUNISIE LEASING ET FACTORING	TN4SCYEXIVY5	TL24F	21				100,000	0,00 %	NC				100,000	1	20 000	2 164 373	
TLF 0529T+2.5% AP5	TUNISIE LEASING ET FACTORING	TNUSNP2H8PH1	TL24V	21				100,000	0,00 %	NC				100,000	0	0	0	
TLF0929 10.50% AP5	TUNISIE LEASING ET FACTORING	TNIP0BZLR6	T242F	21				100,000	0,00 %	NC				100,000	3	40 000	4 247 973	
TLF0929 T+2.5% AP5	TUNISIE LEASING ET FACTORING	TNP89T6GPDQ0	T242V	21				100,000										

108 611 843

Capitaux traités sur l'année en TND

Cotation électronique

Echanges	Quantité	Capitaux en TND
2 949	2 066 333	5 686 860

Répartition par catégorie de donneurs d'ordres

Achat	Echanges	Quantité	Capitaux en TND	Capitaux en %
T. Libre	2 806	1 964 688	5 408 590	95,11%
T. Géré	142	100 645	276 111	4,86%
Etranger Géré	1	1 000	2 160	0,04%
Total	2 949	2 066 333	5 686 860	100,00%

Vente	Echanges	Quantité	Capitaux en TND	Capitaux en %
T. Libre	2 439	1 716 190	4 701 945	82,68%
T. Géré	454	298 643	820 652	14,43%
Propre	31	30 000	99 550	1,75%
Etranger Géré	25	21 500	64 713	1,14%
Total	2 949	2 066 333	5 686 860	100,00%

Cotation sur Panneaux : Les enchères

Echanges	Quantité	Capitaux en TND
208	12 055 055	102 924 983

Répartition par catégorie de donneurs d'ordres

Achat	Echanges	Quantité	Capitaux en TND	Capitaux en %
T.Libre	186	11 906 332	101 949 247	99,05%
T.Géré	22	148 723	975 736	0,95%
Total	208	12 055 055	102 924 983	100,00%

Vente	Echanges	Quantité	Capitaux en TND	Capitaux en %
T.Libre	184	11 643 307	80 798 684	78,50%
T.Géré	24	411 748	22 126 299	21,50%
Total	208	12 055 055	102 924 983	100,00%

Le Marché Hors Cote : Activité par valeur sur le système de cotation électronique

Séance du jour													Année 2025				
Valeur	Code ISIN	MNEMO	Groupe	Echanges	Quantité	Capitaux en TND	Clôture	Var. du Jour	Indicateur	VWAP Veille	VWAP	Var. VWAP	Ouverture	Rendement annuel	Echanges	Quantité	Capitaux en TND
SITEX	TN0004300307	SITEX	13				2,100	2,94 %	H				3,350	-37,31 %	15	1 266	4 331
STE TUN. DU SUCRE	TN0006170013	STS	13	1	100	935	9,350	-0,11 %		9,350			11,620	-19,54 %	54	3 287	31 879
Total				1	100	935									69	4 553	36 211