

Sommaire

Page

-Indicateurs de la séance & Activité des marchés

2

-Palmarès de la Séance

3

-Activité des marchés sur l'année

4

-Le Marché Principal

5

· Activité sur l'année par compartiment et par groupe de cotation

5

· Activité détaillée par valeur

6

· Répartition du volume des transactions sur l'année par catégorie de donneurs d'ordres

8

-Le Marché Obligataire

10

-Le Marché Hors-cote

13

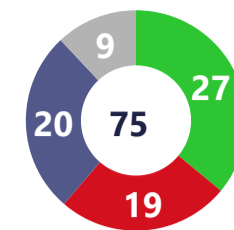
Capitaux traités en TND		
Séance du jour	Cumul annuel 2025	
10 748 267	4 545 248 823	49,21 %
Total	Total	
10 748 267	1 823 760 917	31,84 %
Cote : Titres de Capital	Cote : Titres de Capital	
0	883 207 638	583,83 %
Cote : Titres de créance	Cote : Titres de créance	
0	108 600 868	513,69 %
Hors Cote	Hors Cote	
0	1 726 457 031	14,01 %
Enregistrements	Enregistrements	
0	3 222 369	78,89 %
Déclarations	Déclarations	

Quantités traitées		
Séance du jour	Cumul annuel 2025	
755 251	296 552 256	23,99 %
Total	Total	
755 251	211 565 014	30,89 %
Cote: Titres de capital	Cote: Titres de capital	
0	5 158 820	195,40 %
Cote: Titres de Créance	Cote: Titres de créance	
0	14 120 973	364,11 %
Hors Cote	Hors cote	
0	65 706 276	-9,67 %
Enregistrements	Enregistrements	
0	1 173	869,42 %
Déclarations	Déclarations	

Nombre de Transactions		
Séance du jour	Cumul annuel 2025	
1 937	437 837	37,00 %
Total	Total	
1 937	432 782	37,89 %
Cote: Titres de capital	Cote: Titres de capital	
0	566	-59,86 %
Cote : Titres de créance	Cote : Titres de créance	
0	3 152	7,17 %
Hors cote	Hors cote	
0	1 329	-3,35 %
Enregistrements	Enregistrements	
0	8	-11,11 %
Déclarations	Déclarations	

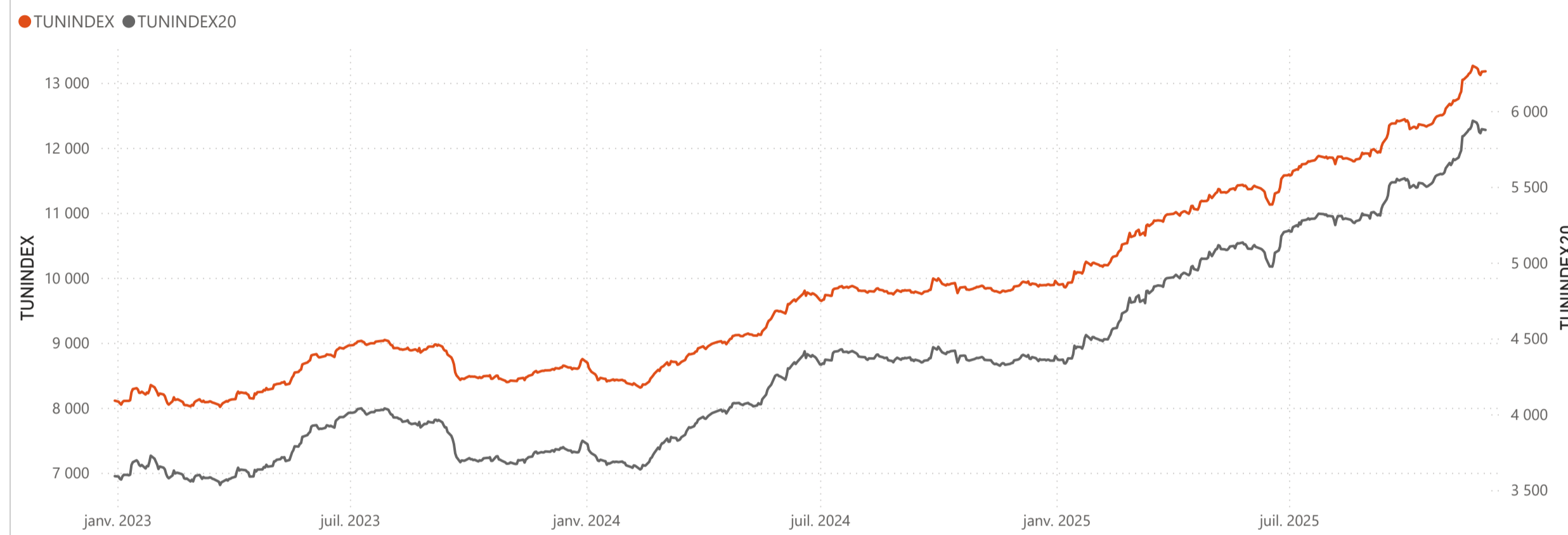
Cap. Boursière en MD	
33 747	
0,10 %	27,50 %
Var. Jour	Var. annuelle

Marchés	Echanges Bloc	Quantité Bloc	Capitaux Bloc	Echanges	Quantité	Capitaux en TND
Marché Principal	2	160 000	2 592 000	1 937	755 251	10 748 267

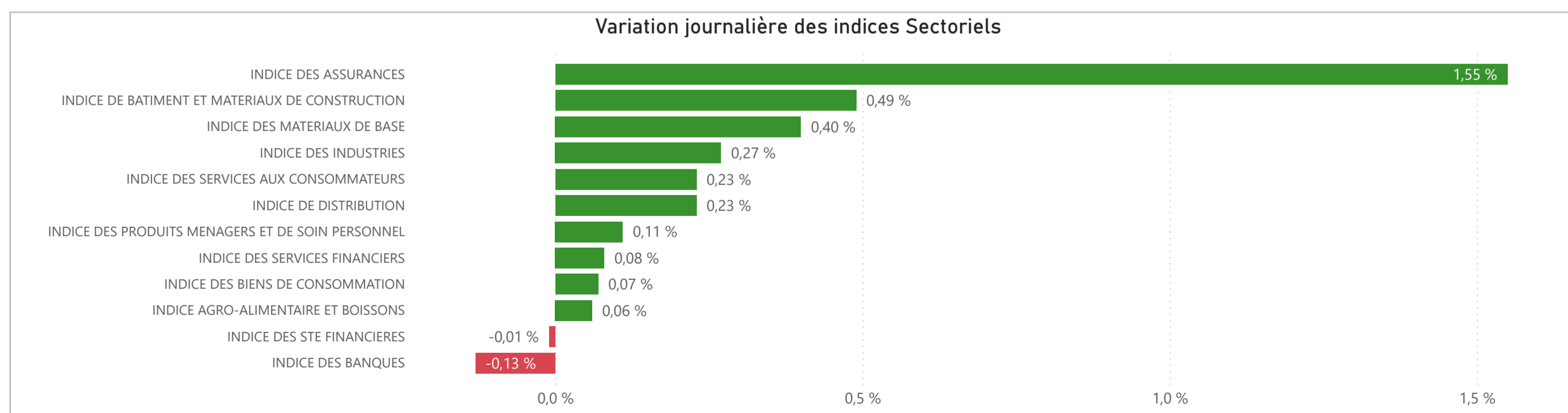


● Hausse ● Baisse ● Inchangé ● NC ● Suspendu

TUNINDEX	0,04 %	32,39 %	Plus haut de l'année	Plus bas de l'année	TUNINDEX20	-0,09 %	34,01 %	Plus haut de l'année	Plus bas de l'année
13 177,24	Var. du Jour	Var. année	13 262,04	9 852,65	5 875,09	Var. du Jour	Var. année	5 935,85	4 334,94
			21/11/2025	08/01/2025				21/11/2025	08/01/2025



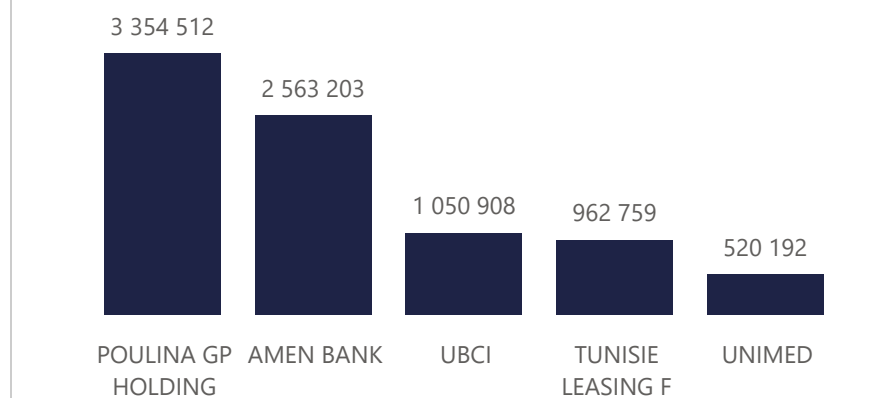
INDICES SECTORIELS	Indice du Jour	Indice Veille	Var. du Jour	Var. sur l'année	Poids dans TUNINDEX	Plus haut de l'année	Plus bas de l'année
INDICE DES STE FINANCIERES	10 344,76	10 345,70	-0,01 %	38,41 %	62,58 %	21/11/2025	10 458,74
INDICE DES BANQUES	9 661,70	9 674,45	-0,13 %	39,42 %	54,90 %	21/11/2025	9 809,22
INDICE DES ASSURANCES	18 264,07	17 985,71	1,55 %	20,06 %	4,19 %	25/09/2025	18 529,39
INDICE DES SERVICES FINANCIERS	18 289,39	18 274,01	0,08 %	46,23 %	3,49 %	25/11/2025	18 369,61
INDICE DES SERVICES AUX CONSOMMATEURS	4 922,10	4 910,65	0,23 %	57,34 %	3,76 %	17/11/2025	4 970,98
INDICE DE DISTRIBUTION	7 754,75	7 736,71	0,23 %	57,34 %	3,76 %	17/11/2025	7 831,76
INDICE DES BIENS DE CONSOMMATION	10 840,53	10 833,08	0,07 %	34,05 %	21,30 %	24/07/2025	10 911,71
INDICE AGRO-ALIMENTAIRE ET BOISSONS	13 325,53	13 317,97	0,06 %	35,12 %	16,18 %	24/07/2025	13 721,13
INDICE DES PRODUITS MENAGERS ET DE SOIN PERSONNEL	3 469,97	3 466,27	0,11 %	30,73 %	5,12 %	01/12/2025	3 469,97
INDICE DES INDUSTRIES	1 739,83	1 735,22	0,27 %	-5,30 %	8,27 %	14/02/2025	1 868,46
INDICE DE BATIMENT ET MATERIAUX DE CONSTRUCTION	741,49	737,90	0,49 %	-8,50 %	3,26 %	14/01/2025	838,63
INDICE DES MATERIAUX DE BASE	6 474,47	6 448,80	0,40 %	26,80 %	2,33 %	14/08/2025	7 182,74



Valeurs les plus actives

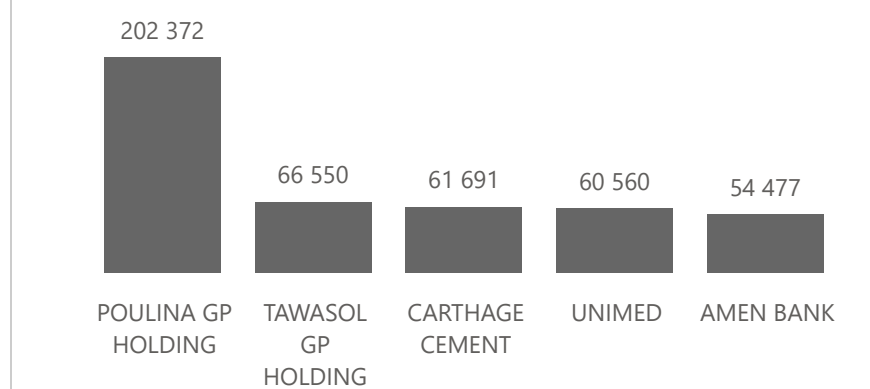
Valeur	Compartiment	Groupe	Capitaux en TND
POULINA GP HOLDING	A	11	3 354 512
AMEN BANK	A	11	2 563 203
UBCI	A	12	1 050 908
TUNISIE LEASING F	B	11	962 759
UNIMED	A	11	520 192

Capitaux en TND



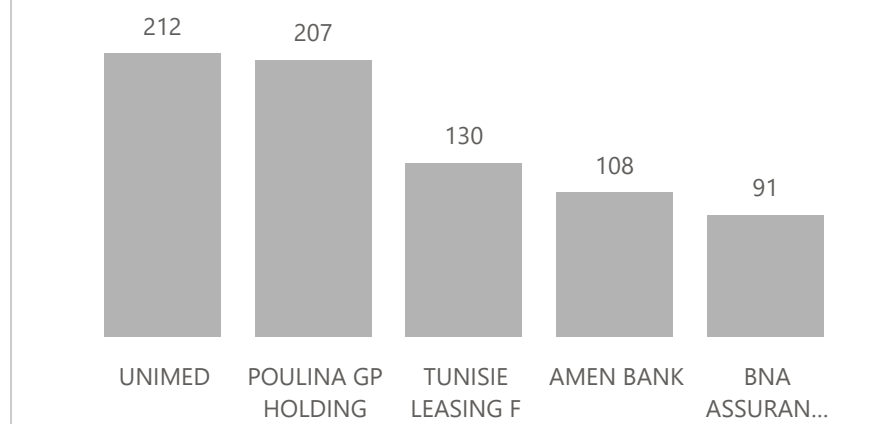
Valeur	Compartiment	Groupe	Quantité
POULINA GP HOLDING	A	11	202 372
TAWASOL GP HOLDING	S	99	66 550
CARTHAGE CEMENT	A	11	61 691
UNIMED	A	11	60 560
AMEN BANK	A	11	54 477

Quantité



Valeur	Compartiment	Groupe	Echanges
UNIMED	A	11	212
POULINA GP HOLDING	A	11	207
TUNISIE LEASING F	B	11	130
AMEN BANK	A	11	108
BNA ASSURANCES	A	11	91

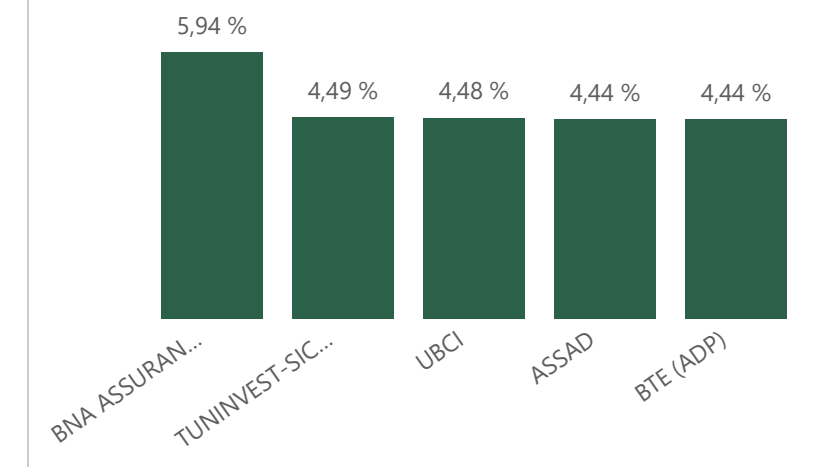
Echanges



Principaux écarts

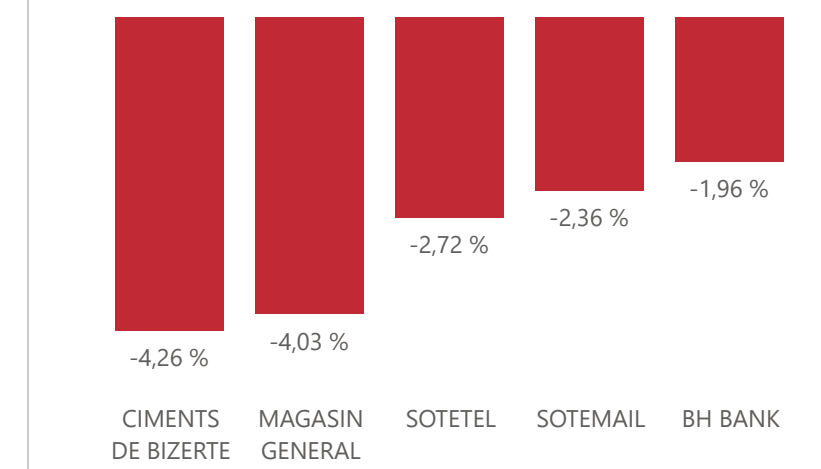
Valeur	Groupe	Cours de Clôture	Var. du Jour
BNA ASSURANCES	11	3,390	5,94 %
TUNINVEST-SICAR	12	38,660	4,49 %
UBCI	12	33,330	4,48 %
ASSAD	99	3,290	4,44 %
BTE (ADP)	12	3,760	4,44 %

Top 5 hausses



Valeur	Groupe	Cours de Clôture	Var. du Jour
CIMENTS DE BIZERTE	99	0,450	-4,26 %
MAGASIN GENERAL	12	8,800	-4,03 %
SOTETEL	11	5,010	-2,72 %
SOTEMAIL	99	2,900	-2,36 %
BH BANK	11	10,000	-1,96 %

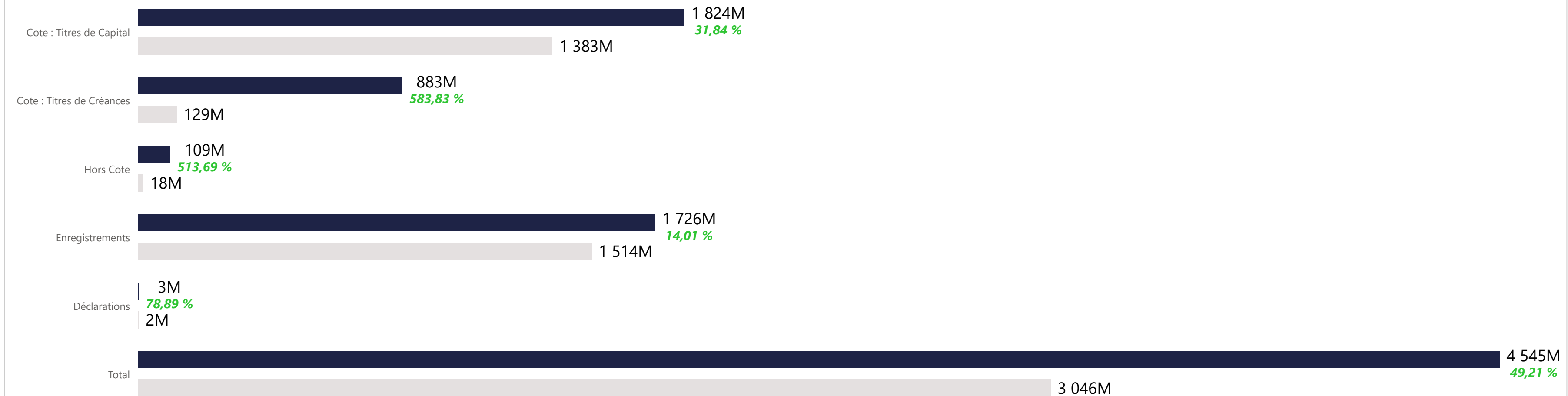
Top 5 baisses



Marchés	Echanges cumulés 2025	Echanges cumulés 2024	Variation	Quantité cumulée 2025	Quantité cumulée 2024	Variation	Capitaux cumulés 2025 en TND	Capitaux cumulés 2024 en TND	Variation
Cote : Titres de Capital	432 782	313 856	37,89 %	211 565 014	161 632 993	30,89 %	1 823 760 917	1 383 300 387	31,84 %
Cote : Titres de Créances	566	1 410	-59,86 %	5 158 820	1 746 404	195,40 %	883 207 638	129 156 398	583,83 %
Hors Cote	3 152	2 941	7,17 %	14 120 973	3 042 619	364,11 %	108 600 868	17 696 492	513,69 %
Enregistrements	1 329	1 375	-3,35 %	65 706 276	72 743 315	-9,67 %	1 726 457 031	1 514 337 099	14,01 %
Déclarations	8	9	-11,11 %	1 173	121	869,42 %	3 222 369	1 801 313	78,89 %
Total	437 837	319 591	37,00 %	296 552 256	239 165 452	23,99 %	4 545 248 823	3 046 291 688	49,21 %

Evolution des capitaux traités en TND 2025/2024

● Capitaux 2025 ● Capitaux 2024



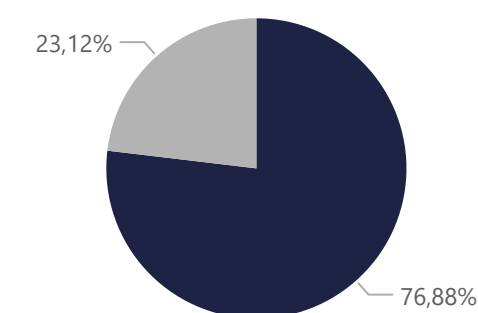
1 823 760 917

Capitaux traités en TND

Marché	Echanges	Quantité	Capitaux en TND
Cote : Titres de Capital	432 782	211 565 014	1 823 760 917

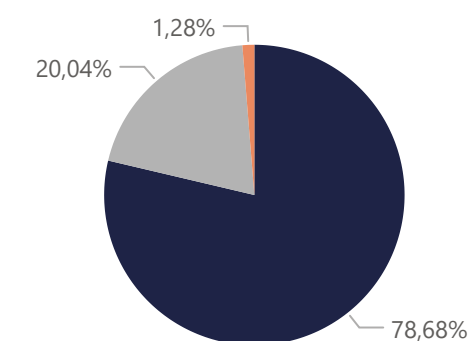
Répartition du volume entre Carnet d'ordres central et Marché de blocs

Marché	Echanges	Quantité	Capitaux en TND	Capitaux en %
Carnet d'ordres Central	432 680	164 152 258	1 402 160 307	76,88%
Marché de Blocs	102	47 412 756	421 600 610	23,12%
Total	432 782	211 565 014	1 823 760 917	100,00%



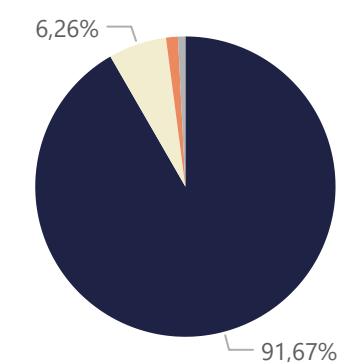
Répartition du volume par Compartiment

Compartiment	Echanges	Quantité	Capitaux en TND	Capitaux en %
A	284 123	144 428 902	1 434 969 724	78,68%
B	127 584	44 749 099	365 527 803	20,04%
S	21 075	22 387 013	23 263 390	1,28%
Total	432 782	211 565 014	1 823 760 917	100,00%



Répartition du volume par Groupe de cotation

Groupe de cotation	Echanges	Quantité	Capitaux en TND	Capitaux en %
11	371 746	166 208 541	1 671 913 826	91,67%
12	20 162	21 544 940	114 125 328	6,26%
99	20 553	22 382 819	23 263 253	1,28%
32	20 321	1 428 714	14 458 510	0,79%
Total	432 782	211 565 014	1 823 760 917	100,00%

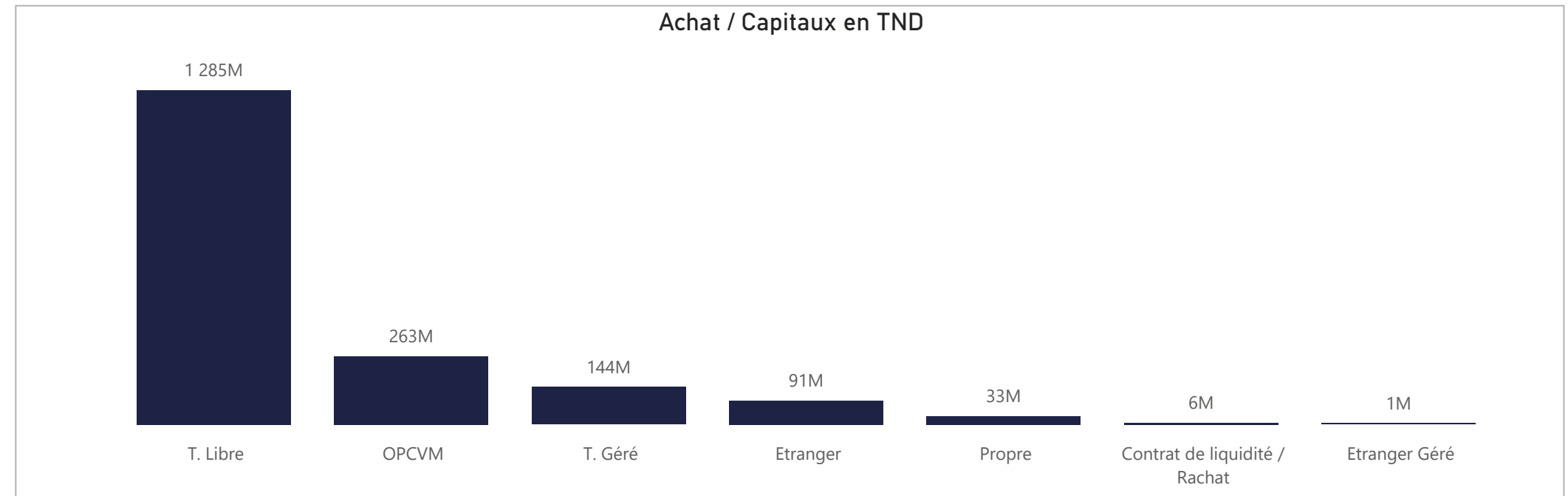


Séance du jour																				Année 2025								
SECTEUR/VALEUR	Code ISIN	MNEMO	Compartiment	Groupe	Mode de Cotation	Titres Admis	Cap. Boursière en MD	Cap. B En %	Echanges Bloc	Quantité Bloc	Capitaux Bloc en TND	Echanges	Quantité	Capitaux en TND	Clôture	Var. du jour	Indicateur	VWAP Veille	VWAP	Var. VWAP	Ouverture	Rendement annuel	Echanges Bloc	Quantité Bloc	Capitaux Bloc en TND	Echanges	Quantité	Capitaux en TND
BANQUES						846 256 529	15 219,97	45,10 %	0	0	0	330	122 075	4 048 649								18	4 900 328	83 378 618	86 813	39 302 478	504 558 482	
BIAT	TN0001800457	BIAT	A	11	Continu	40 800 000	4 487,59	13,30 %		15	607	66 665	109,990	-0,33 %				110,047	109,827	-0,20 %	93,830	23,62 %			8 664	615 225	60 487 072	
ATTIJARI BANK	TN0001600154	TJARI	A	11	Continu	50 000 000	3 245,00	9,62 %		45	3 055	198 277	64,900	-0,08 %				63,767	64,903	1,78 %	51,500	57,55 %	4	635 759	30 556 853	13 318	1 851 052	106 707 594
BT	TN0002200053	BT	A	11	Continu	270 000 000	1 863,00	5,52 %		21	3 777	25 946	6,900	-0,58 %				6,888	6,869	-0,28 %	5,190	39,69 %	3	2 914 482	16 431 469	7 879	8 888 671	48 981 512
AMEN BANK	TN0003400058	AB	A	11	Continu	34 920 000	1 656,95	4,91 %		108	54 477	2 563 203	47,450	-0,11 %				47,493	47,051	-0,93 %	36,900	37,53 %	5	351 107	15 541 543	17 674	3 244 249	134 457 612
UIB	TN0003900107	UIB	A	11	Continu	32 560 000	797,72	2,36 %		3	460	11 270	24,500	1,20 %				24,210	24,500	1,20 %	22,300	13,68 %	5	929 231	19 523 522	1 593	1 693 150	36 395 618
BNA	TN0003100609	BNA	A	11	Continu	64 000 000	782,72	2,32 %		30	2 785	34 094	12,230	-0,24 %				12,189	12,242	0,43 %	8,180	61,74 %			12 179	4 947 954	47 426 348	
UBCI	TN0002400505	UBCI	A	12	Fixing	20 001 529	666,65	1,98 %		31	34 456	1 050 908	33,330	4,48 %	H			33,861	30,500	-9,93 %	21,500	60,84 %	1	69 749	1 325 231	566	262 455	5 882 617
STB	TN0002600955	STB	A	11	Continu	155 375 000	652,58	1,93 %		53	19 781	82 124	4,200	1,45 %				4,100	4,152	1,27 %	2,970	41,41 %			13 202	7 178 852	22 631 066	
BH BANK	TN0001900604	BH	A	11	Continu	47 600 000	476,00	1,41 %		8	512	5 181	10,000	-1,96 %				10,121	10,120	-0,01 %	12,700	-18,11 %			2 168	866 231	8 704 223	
ATB	TN0003600350	ATB	A	11	Continu	100 000 000	354,00	1,05 %		12	1 385	4 906	3,540	-1,67 %				3,595	3,542	-1,47 %	2,800	26,43 %			8 154	9 571 315	31 786 912	
WIFACK INT BANK	TN0007200017	WIFAK	A	11	Continu	30 000 000	234,00	0,69 %		4	780	6 073	7,800	0,26 %				7,780	7,786	0,08 %	9,000	-13,33 %			464	72 484	611 864	
BTE (ADP)	TN0001300557	BTE	B	12	Fixing	1 000 000	3,76	0,01 %																	952	110 840	486 046	
AGRO ALIMENTAIRE ET BOISSONS						571 727 409	7 932,85	23,51 %	2	160 000	2 592 000	352	82 081	3 844 543								52	9 042 456	129 617 890	61 308	29 589 998	412 302 397	
POULINA GP HOLDING	TN0005700018	PGH	A	11	Continu	180 003 600	3 240,06	9,60 %	2	160 000	2 592 000	205	42 372	3 354 512	18,000	0,06 %		17,842	17,996	0,86 %	8,680	112,56 %	34	4 057 148	60 835 487	20 547	12 874 940	186 329 561
SFBT	TN0001100254	SFBT	A	11	Continu	268 125 000	3 163,88	9,38 %		80	30 543	360 407	11,800	0,08 %				11,806	11,800	-0,05 %	11,600	8,62 %	13	4 491 395	58 918 034	18 250	11 986 039	150 262 745
DELICE HOLDING	TN0007670011	DH	A	11	Continu	109 814 524	1 327,66	3,93 %		21	1 458	17 552	12,090	0,00 %				12,050	12,038	-0,10 %	16,090	56,49 %	5	493 913	9 864 369	15 232	3 077 096	56 381 817
LAND OR	TN0007510019	LNDOR	B	11	Continu	13 784 285	201,25	0,60 %		46	7 708	112 073	14,600	0,00 %				14,579	14,540	-0,27 %	10,350	44,93 %			7 279	1 651 923	19 328 273	
DISTRIBUTION						194 111 628	1 976,37	5,86 %	0	0	0	113	24 553	192 077								16	7 837 046	81 053 689	29 759	15 974 795	157 423 071	
ARTES	TN0007300015	ARTES	A	11	Continu	38 250 000	459,00	1,36 %		32	10 384	124 608	12,000	0,00 %				11,980	12,000	0,17 %	8,200	56,10 %	4	3 923 735	31 791 039	5 846	5 734 163	50 990 744
ENNAKL AUTOMOBILES	TN0007410012	NAKL	A	11	Continu	30 000 000	450,00	1,33 %		20	2 209	33 118	15,000	0,00 %				14,994	14,992	-0,01 %	10,610	49,67 %	1	117 088	1 461 258	2 100	390 707	5 161 250
CITY CARS	TN0007550015	CITY	A	11	Continu	18 000 000	354,60	1,05 %		2	11	217	19,700	1,03 %				19,293	19,709	2,16 %	12,700	64,96 %			3 136	463 783	7 388 851	
SMART TUNISIE	TNQPQXRODTH8	SMART	B	11	Continu	10 123 443	182,12	0,54 %		3	255	4 540	17,990	-0,06 %				17,993	17,804	-1,05 %	5,992	38,39 %	2	460 000	5 612 000	5 992	1 587 658	22 051 414
MONOPRIX	TN0001000108	MNP	B	12	Fixing	25 345 736	159,68	0,47 %							NC			6,300	6,300		3,550	81,69 %			952	487 483	2 563 197	
MAGASIN GENERAL	TN0006440010	MAG	B	12	Fixing	15 777 070	138,84	0,41 %		6	163	1 434	8,800	-4,03 %					8,800		6,990	25,89 %	3	2 255 000	15 807 550	579	2 294 411	16 124 326
SOTUMAG	TN0006580013	MGR	B	11	Continu	13 200 000	122,23	0,36 %		7	213	1 928	9,260	2,89 %				9,000	9,051	0,57 %	6,250	55,84 %			2 273	667 156	4 773 870	
STA	TNNGTFLC2986	STA	B	11	Continu	2 000 000	77,80	0,23 %		23	292	11 102	38,900	1,70 %				37,601	38,021	1,12 %	21,000	94,95 %	6	1 081 223	26 381 841	4 742	1 858 529	45 800 308
UADH	TN0007690019	UADH	S	99	Fixing	36 953 847	21,43	0,06 %		10	6 200	3 596	0,580	0,00 %				0,580	0,580	0,00 %	0,540	7,41 %			2 186	1 643 349	831 273	
CELLCOM	TN0007590011	CELL	B	12	Fixing	4 461 532	10,66	0,03 %		10	4 826	11 534	2,390	-0,83 %				2,414	2,390	-0,99 %	2,340	2,14 %			1 953	847 556	1 737 839	
ASSURANCE						147 859 483	1 826,37	5,41 %	0	0	0	103	26 833	101 186								3	51 822	5 112 092	11 200	4 285 384	46 559 297	
STAR	TN0006060016	STAR	A	12	Fixing	2 307 693	512,28	1,52 %		1	12	2 664	221,990	0,00 %				221,990	221,990	0,00 %	178,000	29,43 %	2	17 736	3 595 265	1 940	82 509	16 639 742
BNA ASSURANCES	TN0007680010	BNASS	A	11	Continu	87 391 790	296,26	0,88 %		91	25 244	85 288	3,390	5,94 %	H			3,177	3,379	6,36 %	3,480	-2,59 %			2 906	1 465 149	5 092 947	
ASTREE	TN0003000452	AST	A	12	Fixing	6 000 000	270,00	0,80 %							NC			45,000	0,00 %	46,000	3,26 %	1	34 086	1 516 827	172	48 485	2 167 605	
ASSUR MAGHREBIA	TN0007830011	ASMA	A	12	Fixing	4 500 000	243,00	0,72 %		1	3	162	54,000	0,00 %				54,000	54,000	0,00 %	51,480	11,01 %			1 198	131 813	6 625 494	
TUNIS RE	TN0007380017	TRE	B	11	Continu	20 000 000	180,00	0,53 %		8	1 170	10 532	9,000	0,00 %				9,000	9,001	0,01 %	8,200	15,61 %			1 092	272 549	2 226 084	
BH ASSURANCE	TN0006550016	BHASS	B	12	Fixing	2 660 000	167,58	0,50 %							NC			63,000	0,00 %	49,000	31,63 %			40	2 730	167 582		
ASSU MAGHREBIA VIE	TNDKJ8O68X14	AMV	B	11	Continu	25 000 000	157,25	0,47 %		2	404	2 541	6,290	0,00 %				6,271	6,290	0,30 %	6,150	8,18 %			3 852	2 282 149	13 639 843	
SERVICES FINANCIERS						131 016 000	1 416,72	4,20 %	0	0	0	142	32 518	977 206								2	12 265 320	25 973 808	19 915	18 634 853	106 786 662	
SPDIT - SICAF	TN0001400704	SPDIT	A	11	Continu	28 000 000	350,00	1,04 %		1	50	625	12,500	-0,79 %				12,509	12,500	-0,07 %	12,000	12,50 %			1 817	457 325	5 668 878	
TUNISIE LEASING F	TN0002100907	TLS	B	11	Continu	10 800 000	345,60	1,02 %		130	31 369	962 759	32,000	-0,93 %				32,317	30,691	-5,03 %	17,990	84,27 %			7 820	1 536 161	38 666 333	
ATL	TN0004700100	ATL	B	11	Continu	32 500 000	196,63	0,58 %		6	837	5 023	6,050	0,33 %														

Séance du jour										Année 2025		
Secteur / Emetteur / Valeur	Code ISIN	MNEMO	Groupe	Echanges	Quantité	Capitaux en TND	Dernier cours	Indicateur	Echanges	Quantité	Capitaux en TND	
TECHNOLOGIE												
TELNET HOLDING												
TUN DA 1/10 010719	TN0007440035	TLN19	32					NC	39	135	71	
BANQUES												
ATTIJARI BANK												
TJARI - (Da)	TN0001600162	TJADA	32					NC	17	83	286	
TJARI - Da39	TN0001600261	TJA39	32					NC	1	11	24	
TJARI DA 1/40 250518	TN0001600501	TJA18	32					NC	283	2 959	4 299	
TJARI DA4/21 300425	TN823JXM7175	TJA25	32	3	12	134	11,200		10 231	1 254 297	14 279 898	
BIAT												
BIAT Da32 4/60	TN0001800465	BIA32	32						3	64	634	
BIAT Da36 1/24	TN0001800507	BIA36	32	1	4	24	6,000		100	789	3 012	
BIAT DA 1/20 290620	TN0001800622	BIA20	32					NC	258	1 320	5 424	
BIAT DA 1/7 291124	TN63R178F70	BIA24	32					NC	997	2 832	34 823	
BH BANK												
BQ HABITAT (Da)	TN0001900612	BHDA	32					NC	5	12	3	
BH Da 1/20 150999	TN0001900679	BH12	32					NC	3	16	15	
BH Da1/25 14022000	TN0001900711	BH14	32					NC	6	57	9	
BHDA 1/15 28052007	TN0001900778	BHDA7	32					NC	4	14	16	
BH DA 1/3 270715	TN0001900901	BH15	32					NC	18	24	67	
BH DA 1/5 171117	TN0001900992	BH17	32					NC	32	76	81	
BT												
BQ DE TSIE - Da	TN0002200103	BTDA	32					NC	9	25	83	
BT Da 3/10 170599	TN0002200210	BT149	32					NC	12	38	164	
BT Da1/7/3 12/01/1	TN0002200251	BT154	32					NC	18	41	348	
BT Da 1/2 23053095	TN0002200319	BTDA6	32					NC	11	25	219	
BT Da 1/2 10/06/09	TN0002200327	BTDA9	32					NC	13	23	207	
BT Da 1/3 280613	TN0002200335	BT13	32					NC	37	61	214	
BT DA 1/5 03052016	TN0002200343	BT16	32					NC	59	111	158	
BT DA 1/4 04052018	TN0002200350	BT18	32					NC	78	283	332	
BT DA 1/5 10052022	TNYHLWKDE9D7	BT22	32					NC	144	642	486	
UBCI												
UBCI Da 1/6 010900	TN0002400570	UBC00	32					NC	13	22	185	
UBCI Da 3/7 010704	TN0002400646	UBC04	32					NC	15	19	224	
UBCI Da 1/2 150710	TN0002400653	UBC10	32					NC	0	0	0	
UBCI Da8/33 141013	TN0002400695	UBC13	32					NC	52	378	1 561	
BNA												
BNA Da 1/10 040509	TN0003100633	BNA09	32					NC	3	9	10	
BNA DA 1/10 200618	TN0003100740	BNA18	32					NC	16	35	21	
BNA DA 1/55 150419	TN0003100815	BNA19	32					NC	39	629	162	
AB												
AB Da 26 3/37	TN0003400108	AB26	32	2	7	53	7,500		21	160	985	
AB Da 29 3/40	TN0003400116	AB29	32					NC	0	0	0	
AB Da 34 2/59	TN0003400157	AB34	32					NC	8	171	194	
AB Da 1/27	TN0003400207	ABA38	32					NC	4	60	133	
ABDA 1/14 11122007	TN0003400272	ABDA7	32					NC	5	18	75	
AB Da 3/37 281209	TN0003400371	ABDA9	32					NC	26	317	2 013	
AB Da 1/10 110613	TN0003400454	AB13	32					NC	11	22	105	
AB DA 1/24 01082016	TN0003400512	AB16	32					NC	20	85	128	
AB DA 1/25 200617	TN0003400579	AB17	32					NC	65	719	1 177	
AB DA 1/7 12102023	TNMY01P121QP7	AB23	32					NC	95	472	2 197	
AB DA 2/13 281024	TN66JFM5A518	AB24	32					NC	347	1 732	9 688	
ATB												
ATBDA1/7 09/11/05	TN0003600434	ATBDA	32					NC	2	15	6	
ATB Da 1/10 151208	TN0003600517	ATB08	32					NC	2	5	0	
ATB Da 1/16 161210	TN0003600616	ATB10	32					NC	7	39	3	
WIFAK INTERNATIONAL BANK												
WIFAK DA1/2 121015	TN0007200132	WIF15	32					NC	2	2	0	
ASSURANCE												
ASTREE												
AST Da 1/2 140817	TN0003000528	AST17	32					NC	0	0	0	
BNA ASSURANCES												
AMI DA 1/4 110817	TN0007680044	AMI17	32					NC	1	2	2	
AMI DA2/35 241120	TN0007680051	AMI20	32	3	13	26	2,000		30	310	624	
SERVICES FINANCIERS												
SPDIT SICAF												
SPDIT Da 1/24 3512	TN0001400720	SPD12	32					NC	4	17	0	
TUNISIE LEASING ET FACTORING												
TUN. LEAS. (Da 10)	TN0002100915	TLSDA	32					NC	1	1	3	
TLs Da 1/4	TN0002100956	TLD01	32					NC	2	2	21	
TLs Da 1/5(021202)	TN0002100980	TLD02	32					NC	0	0	0	
TLs Da 1/6(181203)	TN0002101012	TLD03	32					NC	0	0	0	
TLs Da 1/7(061204)	TN0002101061	TLD04	32					NC	0	0	0	
TLs Da1/5(0510207)	TN0002101152	TLD07	32					NC	0	0	0	
TLs Da 1/56 030308	TN0002101210	TLD08	32					NC	2	2	0	
TLs Da 1/57 020309	TN0002101319	TLD09	32					NC	2	2	0	
TLs Da 1/68 301209	TN0002101392	TLD92	32					NC	19	117	41	
TLs Da 1/69 010210	TN0002101400	TLD10	32					NC	13	106	44	
TLs Da 3/80 010213	TN0002101590	TLD13	32					NC	46	676	673	
TL DA3/83 10022014	TN0002101749	TLD14	32					NC	45	844	578	
TL DA2/43 02022015	TN0002101814	TLD15	32					NC	32	379	262	
TLs DA1/23 010719	TN0002102044	TLD19	32					NC	91	755	559	
CIL												
CIL DA 2007 1/4	TN0004201042	CIL07	32					NC	0	0	0	
CIL Da 1/5 301208	TN0004201117	CIL08	32					NC	1	3	38	
CIL Da 1/3 110610	TN0004201216	CIL10	32					NC	2	3	44	
CIL Da 1/4 030611	TN0004201281	CIL11	32					NC	4	4	31	
CIL DA2/5 15052023	TNEOEJK4P2R7	CIL23	32					NC	11	20	180	
ATL												
ATL Da 1/5 290808	TN0004700266	ATL08	32					NC	0	0	0	
ATL Da 2/17 261112	TN0004700472	ATL12	32					NC	15	135	72	
ATTIJARI LEASING												
ATTIJARI LS ROMPU	TN0006610141	TJLR	32					NC	0	0	0	
TJL DA 3/17 210717	TN0006610448	TJL17	32					NC	44	349	1 281	
BH LEASING												
BL DA 1/4 250515	TN0006720072	ML15	32					NC	10	40	21	
HANNIBAL LEASE												
HL DA 1/10 180817	TN0007310378	HL17	32					NC	6	40	27	
HL DA3/7100 090720	TN0007310519	HL20	32					NC	20	1 005	2 729	
TELECOMMUNICATIONS												
SOTETEL												
SOTETEL Da1/6	TN0006530059	SOT01	32					NC	0	0	0	
SOT Da 1/5 010102	TN0006530067	SOT02	32					NC	0	0	0	
SOT Da 1/5 010703	TN0006530075	SOT03	32					NC	1	1	1	
SOT Da 1/10 150704	TN0006530083	SOT04	32					NC	7	22	12	
SOT Da1/22 010906	TN0006530091	SOT06	32					NC	5	38	6	
DISTRIBUTION												
MONOPRIX												
MONOPRIX Da	TN0001000116	MNPDA	32					NC	5	19	26	
MNP Da 1/2 100611	TN0001000124	MNP11	32					NC	8	8	11	
MNP Da 1/5 040612	TN0001000132	MNP12	32					NC	14	20	7	
MNP Da 1/5 160615	TN0001000140	MNP15	32					NC	15	40	14	
MAGASIN GENERAL												
MAG GEN Da 1/2	TN0006440028	MGDA4	32					NC	0	0	0	
SOTUMAG												
MGR Da1/3 050710	TN0006580021	MGR10	32					NC	8	9	23	
MGR DA 1/10 201217	TN0006580039	MGR17	32					NC	15	35	24	
ARTES												
ARTES Da1/4 230712	TN0007300023	ART12	32					NC	19	36	47	
ARTES DA1/5 040313	TN0007300031	ART13	32					NC	39	71	119	
CITY CARS												
CITY DA1/3 230919	TN0007550023	CTV19	32					NC	21	27	159	
SMART TUNISIE												
SMART DA1/5 070623	TN71DY8K6058	SMT23	32					NC	192	551	811	
SMART DA1/6 111124	TN7PHUMS9G2	SMT24	32					NC	311	1 329	2 373	
VOYAGE ET LOISIRS												
TUNISAIR												
TUNISAIR - Da 01	TN0001200419	TAIDA	32					NC	21	92	21	
TUNISAIR - Da 04	TN0001200468	TAI04	32					NC	18	85	1	
TAIR Da 1/10 010799	TN0001200476	TAI09	32					NC	37	332	6	
TAIR Da 1/5 030700	TN0001200492	TAI00	32					NC	43	369	4	
TUNISAIR Da 1/10	TN0001200518	TAI01	32					NC	44	473	18	
TAIR Da1/22 310806	TN0001200534	TAI06	32					NC	62	659	7	
TAIR Da 1/5 010908	TN0001200542	TAI08	32					NC	76	260	12	
TAIR DA1/11 170709	TN0001200567</											

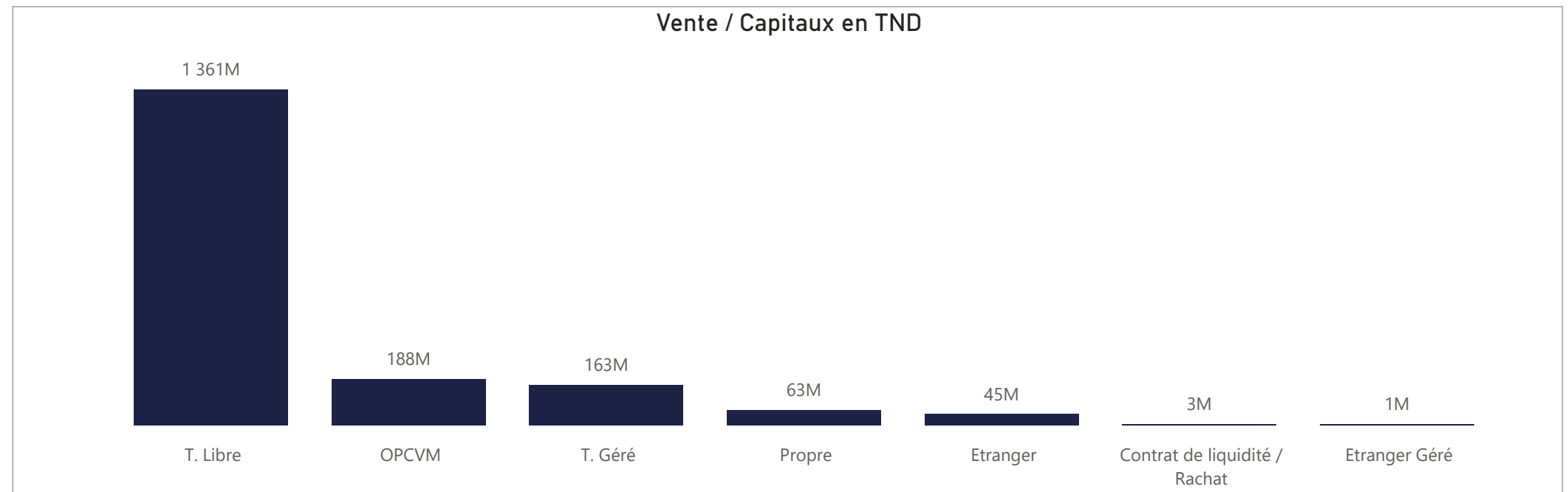
ACHAT

Achat	Echanges	Quantité	Capitaux en TND	Capitaux en %
T. Libre	350 678	149 654 660	1 285 349 493	70,48%
OPCVM	34 771	23 534 578	263 047 171	14,42%
T. Géré	38 641	15 670 934	144 268 044	7,91%
Etranger	3 349	17 489 144	91 417 496	5,01%
Propre	2 766	3 897 808	32 831 006	1,80%
Contrat de liquidité / Rachat	2 475	1 272 815	6 240 991	0,34%
Etranger Géré	102	45 075	606 717	0,03%
Total	432 782	211 565 014	1 823 760 917	100,00%



VENTE

Vente	Echanges	Quantité	Capitaux en TND	Capitaux en %
T. Libre	332 332	158 603 200	1 360 986 807	74,63%
OPCVM	38 010	16 048 922	187 544 391	10,28%
T. Géré	52 186	16 939 159	163 238 514	8,95%
Propre	6 090	5 030 824	62 526 645	3,43%
Etranger	2 987	14 618 099	45 394 210	2,49%
Contrat de liquidité / Rachat	990	229 968	3 465 701	0,19%
Etranger Géré	187	94 842	604 649	0,03%
Total	432 782	211 565 014	1 823 760 917	100,00%



ACHAT

Marché Principal

Mois	Contrat de liquidité / Rachat	Etranger	Etranger Géré	OPCVM	Propre	T. Géré	T. Libre	Total
janvier	288 356	419 638	6 429	19 172 354	1 969 755	12 358 439	96 066 249	130 281 220
février	940 726	1 217 078	21 094	28 766 147	394 941	10 131 637	76 544 864	118 016 486
mars	961 043	1 960 932	37 691	21 548 748	9 955 125	13 392 731	103 066 470	150 922 739
avril	508 022	940 858	12 350	23 289 579	2 645 356	16 198 554	136 622 685	180 217 403
mai	361 602	2 506 576	257 940	41 534 905	1 215 096	16 590 360	141 817 353	204 283 832
juin	255 297	6 767 166	10 955	24 192 029	580 803	12 884 516	183 509 766	228 200 531
juillet	146 700	2 687 160	17 050	19 832 713	5 807 228	9 449 893	132 472 340	170 413 084
août	508 093	18 188 041	72 010	12 268 816	1 943 037	14 207 821	69 757 026	116 944 843
septembre	613 682	22 828 095	12 100	30 489 954	3 311 382	14 138 412	103 762 904	175 156 528
octobre	1 086 051	28 369 797	28 084	16 638 503	2 980 467	11 314 097	103 375 602	163 792 601
novembre	544 785	5 331 654	131 015	23 526 853	2 027 816	12 819 481	130 401 776	174 783 380
décembre	26 636	200 500		1 786 569		782 104	7 952 458	10 748 267
1	26 636	200 500		1 786 569		782 104	7 952 458	10 748 267
Total	6 240 991	91 417 496	606 717	263 047 171	32 831 006	144 268 044	1 285 349 493	1 823 760 917

Marché de Bloc

Mois	Etranger	Propre	T. Libre	Total
janvier			17 324 377	17 324 377
mars		8 623 845	17 491 258	26 115 103
avril			26 381 841	26 381 841
mai			19 285 380	19 285 380
juin			108 966 206	108 966 206
juillet		4 675 811	64 578 092	69 253 903
août	13 000 000		10 030 355	23 030 355
septembre	13 200 000	2 328 769	8 699 989	24 228 758
octobre	24 410 376		36 773 275	61 183 651
novembre	3 647 792		39 591 244	43 239 036
décembre			2 592 000	2 592 000
1			2 592 000	2 592 000
Total	54 258 168	15 628 424	351 714 017	421 600 610

VENTE

Marché Principal

Mois	Contrat de liquidité / Rachat	Etranger	Etranger Géré	OPCVM	Propre	T. Géré	T. Libre	Total
janvier	525 024	1 419 450	7 658	13 998 498	1 777 939	16 661 263	95 891 388	130 281 220
février	753 593	3 075 751	32 375	15 249 304	3 415 285	16 172 015	79 318 163	118 016 486
mars	253 079	1 852 422	27 151	18 382 868	11 771 101	13 622 088	105 014 031	150 922 739
avril	322 390	355 673	70 410	13 248 017	6 814 555	16 120 239	143 286 120	180 217 403
mai	440 744	1 693 231	300 718	22 545 077	15 591 110	14 433 840	149 279 113	204 283 832
juin	632 200	4 684 930	40 497	26 686 577	2 215 333	13 839 816	180 101 178	228 200 531
juillet	96 718	1 104 744		14 180 804	5 581 743	10 968 943	138 480 133	170 413 084
août	190 050	1 239 145	67 415	8 586 244	271 485	9 975 684	96 614 821	116 944 843
septembre	150 854	283 357	9 016	24 538 108	3 032 389	16 898 429	130 244 375	175 156 528
octobre	60 707	25 371 317	49 410	15 738 881	1 843 010	15 079 374	105 649 903	163 792 601
novembre	38 448	4 314 191		13 883 855	10 196 518	16 845 136	129 505 231	174 783 380
décembre	1 893			506 159	16 176	2 621 687	7 602 352	10 748 267
1	1 893			506 159	16 176	2 621 687	7 602 352	10 748 267
Total	3 465 701	45 394 210	604 649	187 544 391	62 526 645	163 238 514	1 360 986 807	1 823 760 917

Marché de Bloc

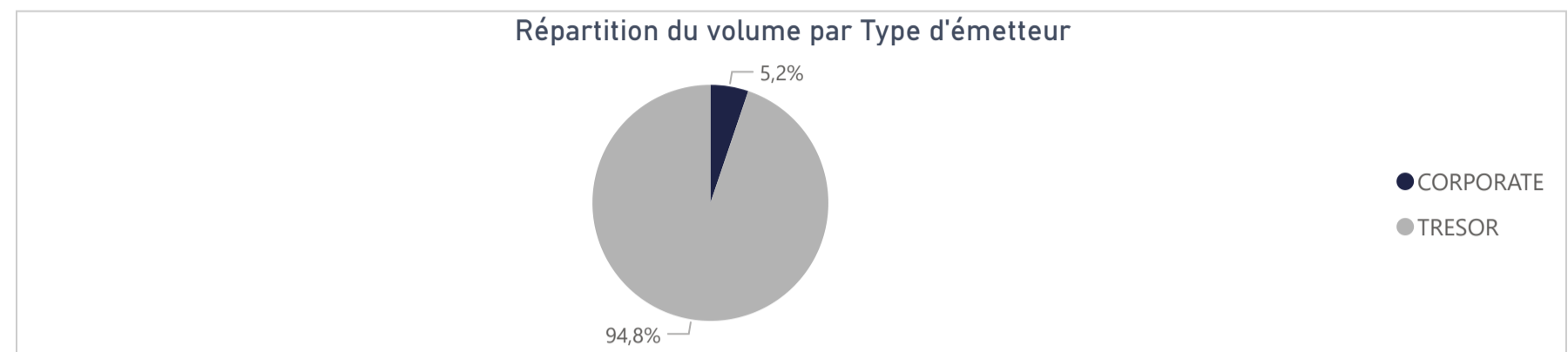
Mois	Etranger	Propre	T. Libre	Total
janvier			17 324 377	17 324 377
mars		8 623 845	17 491 258	26 115 103
avril			26 381 841	26 381 841
mai		7 517 880	11 767 500	19 285 380
juin			108 966 206	108 966 206
juillet		4 675 811	64 578 092	69 253 903
août			23 030 355	23 030 355
septembre		2 328 769	21 899 989	24 228 758
octobre	24 410 376		36 773 275	61 183 651
novembre	3 647 792	6 000 000	33 591 244	43 239 036
décembre			2 592 000	2 592 000
1			2 592 000	2 592 000
Total	28 058 168	29 146 304	364 396 137	421 600 610

883 207 638

Capitaux traités sur l'année en TND

Marché	Echanges	Quantité	Capitaux en TND
Cote : Titres de Créances	566	5 158 820	883 207 638

Type d'émetteur	Echanges	Quantité	Capitaux en TND	Capitaux en %
TRESOR	468	4 524 207	837 258 480	94,80%
CORPORATE	98	634 613	45 949 157	5,20%
Total	566	5 158 820	883 207 638	100,00%



Achat	Echanges	Quantité	Capitaux en TND	Capitaux en %
OPCVM	305	4 896 437	872 990 207	98,84%
T. Libre	73	224 565	9 506 940	1,08%
T. Géré	188	37 818	710 491	0,08%
Total	566	5 158 820	883 207 638	100,00%

Vente	Echanges	Quantité	Capitaux en TND	Capitaux en %
Propre	49	1 712 319	486 246 080	55,05%
T. Libre	205	931 691	276 518 616	31,31%
OPCVM	148	2 470 546	119 836 137	13,57%
T. Géré	164	44 264	606 804	0,07%
Total	566	5 158 820	883 207 638	100,00%

Répartition des capitaux traités en TND par catégorie de donneurs d'ordres

ACHAT

Mois	OPCVM	T. Géré	T. Libre	Total
janvier	12 130 226	128 419	56 123	12 314 768
février	21 032 430	25 822	1 383 452	22 441 704
mars	71 517 776	69 633	421	71 587 830
avril	63 909 512	260 448	110 720	64 280 681
mai	45 423 603	66 804	111 817	45 602 225
juin	48 248 524	34 728	25 125	48 308 378
juillet	230 927 843	26 299	103 255	231 057 397
août	17 740 703	37 178	52 749	17 830 630
septembre	19 735 611	32 352	41 225	19 809 188
octobre	192 914 881	21 560	7 579 059	200 515 499
novembre	149 409 098	7 246	42 993	149 459 337
Total	872 990 207	710 491	9 506 940	883 207 638

VENTE

Mois	OPCVM	Propre	T. Géré	T. Libre	Total
janvier	8 323 595	723 196	130 658	3 137 319	12 314 768
février	12 966 239	1 650 135	13 175	7 812 156	22 441 704
mars	30 044 030	41 245 092	45 662	253 046	71 587 830
avril	710 190	62 981 673	77 610	511 208	64 280 681
mai	12 952 168	32 390 977	100 644	158 435	45 602 225
juin	11 820 983	6 889 850	129 477	29 468 068	48 308 378
juillet	26 662	5 709 154	12 083	225 309 498	231 057 397
août	15 676 310		37 178	2 117 142	17 830 630
septembre	3 884 756	15 779 052	35 476	109 905	19 809 188
octobre	22 750 151	170 121 619	17 056	7 626 673	200 515 499
novembre	681 054	148 755 332	7 786	15 164	149 459 337
Total	119 836 137	486 246 080	606 804	276 518 616	883 207 638

Séance du jour													Année 2025			
Valeur	Code ISIN	MNEMO	Groupe	Echanges	Quantité	Capitaux en TND	Clôture en %	Var. du Jour	Indicateur	VWAP Veille en %	VWAP en %	Var. VWAP	Ouverture en %	Echanges	Quantité	Capitaux en TND
BTA 6.3% Oct 2026	TN0008000580	B1026	21				98,000	0,00 %	NC				97,400	1	500	492 416
BTA6.7% Avril 2028	TN0008000606	B0428	21				93,100	0,00 %	NC				93,100	0	0	0
BTA 6.3% Mars 2026	TN0008000622	B0326	21				99,400	0,00 %	NC				95,950	6	1 136	1 170 801
BTA 6,6% Mars 2027	TN0008000655	B0327	21				97,100	0,00 %	NC				93,950	1	130	131 613
BTA 7,5% Juil 2032	TN0008000663	B0732	21				97,000	0,00 %	NC				97,000	0	0	0
BTA 7% Juil 2028	TN0008000697	B0728	21				90,500	0,00 %	NC				90,500	0	0	0
BTA 7,2% Fev 2027	TN0008000721	B0227	21				97,590	0,00 %	NC				92,750	9	121 964	122 487 670
BTA 7,4% Fev 2030	TN0008000739	B0230	21				93,450	0,00 %	NC				90,390	6	15 330	15 064 812
BTA 7,2% Mai 2027	TN0008000747	B0527	21				96,510	0,00 %	NC				94,950	20	1 487	1 497 802
BTA 8% Nov 2030	TN0008000762	B1130	21				97,000	0,00 %	NC				97,000	0	0	0
BTA 7,3% Dec 2027	TN0008000770	B1227	21				91,050	0,00 %	NC				91,050	0	0	0
BTA 7,5% Janv 2028	TN0008000796	B0128	21				100,000	0,00 %	NC				100,000	0	0	0
BTA 8% Mars 2033	TN0008000804	B0333	21				100,000	0,00 %	NC				100,000	0	0	0
BTA 7,5% Dec 2028	TN0008000812	B1228	21				94,720	0,00 %	NC				100,000	1	5 760	5 709 154
BTA 8,8% Sept 2032	TN14N1SD7B2	B0932	21				100,000	0,00 %	NC				100,000	0	0	0
BTA 8% Janv 2029	TNHUVZNLATV4	B0129	21				100,000	0,00 %	NC				100,000	0	0	0
BTA 8,25% Juin2031	TNNSOORH1F1	B0631	21				95,300	0,00 %	NC				100,000	4	165 000	163 045 925
BTA 9% sept 2029	TNLRQIPOQJY4	B0929	21				98,700	0,00 %	NC				100,000	3	15 171	16 326 823
BTA 9,4% aout 2033	TNNU52JABSF6	B0833	21				99,950	0,00 %	NC				100,000	7	90 000	91 844 014
BTA 9,5% aout 2035	TN19GXXADLD0	B0835	21				100,000	0,00 %	NC				100,000	0	0	0
BTA 9,70% Oct 2027	TN9EGII9CQ82	B1027	21				100,000	0,00 %	NC				100,000	0	0	0
BTA 9,87% Oct 2031	TNOODT102PF5	B1031	21				100,000	0,00 %	NC				100,000	0	0	0
BTA 9,80% Oct 2028	TN87SF5T9RO3	B1028	21				100,000	0,00 %	NC				100,000	0	0	0
BTA 9,89% Juin2033	TNI5BPOGW9F1	B0633	21				100,000	0,00 %	NC				100,000	0	0	0
BTA 9,90% Dec 2034	TNXJGTXAROH4	B1234	21				100,000	0,00 %	NC				100,000	0	0	0
BTA 9,87% Janv2032	TNCYAUIJ413	B0132	21				101,310	0,00 %	NC				100,000	7	47 750	49 101 594
BTA 9,83% mars2034	TNV7HGOLTYL8	B0334	21				100,000	0,00 %	NC				100,000	0	0	0
BTA 9,28% juin2028	TNL8K8A9Q440	B0628	21				100,000	0,00 %	NC				100,000	0	0	0
BTA 9,49% juin2034	TNBF55WVBO32	B0634	21				100,000	0,00 %	NC				100,000	0	0	0
BTA 9,37% juin2029	TNNC65Z1UFM6	B0629	21				100,000	0,00 %	NC				100,000	0	0	0
BTA 9,45% juil2035	TNEHPA8HGPD7	B0735	21				100,000	0,00 %	NC				100,000	0	0	0
BTA 9,31% juin2030	TNXS9NK4WGP1	B0630	21				100,730	0,00 %	NC				100,000	1	38	39 072
BTA 9,28% mars2029	TN5NNTY0MW72	B0329	21				100,000	0,00 %	NC				100,000	0	0	0
ENAT2021 8,70%A PP	TN0008000820	NA26	21				97,500	0,00 %	NC				99,130	7	7 137	75 711
E NAT 2021 8,80% B	TN0008000838	NB26	21				100,000	0,00 %	NC				100,000	10	220 500	23 511 897
E NAT 2021 8,90% C	TN0008000846	NC28	21				93,000	0,00 %	NC				93,000	0	0	0
ENAT22021 8,70%APP	TN0008000887	NA226	21				97,000	0,00 %	NC				95,000	1	7	70
ENAT2 2021 8,80% B	TN0008000895	NB226	21				100,000	0,00 %	NC				100,000	2	50 000	5 253 151
ENAT2 2021 8,90% C	TN0008000903	NC228	21				95,000	0,00 %	NC				96,000	5	22	21 708
ENAT2 HASSAN21 APP	TN0008000853	NH226	21				100,000	0,00 %	NC				100,000	0	0	0
ENAT32021 8,70%APP	TNZBXQU5RZ91	NA3F6	21				97,000	0,00 %	NC				99,990	31	316 810	3 257 781
ENT32021T+2,45%APP	TNSUXW7EBUQ0	NA3V6	21				95,000	0,00 %	NC				100,000	2	255	2 470
ENAT3 2021 8,80% B	TNYZO6UGUZ33	NB3F6	21				95,000	0,00 %	NC				100,000	6	7 535	776 314
ENAT32021 T+2,55%B	TN5QHXZ8T348	NB3V6	21				100,000	0,00 %	NC				100,000	1	50 000	5 082 214
ENAT3 2021 8,90% C	TN3QL5M1QLW6	NC3F8	21				100,000	0,00 %	NC				100,000	0	0	0
ENAT32021 T+2,65%C	TNJP2LPCV1E1	NC3V8	21				100,000	0,00 %	NC				100,000	0	0	0
ENAT3 HASSAN21 APP	TNESI87AYZT5	NHA36	21				100,000	0,00 %	NC				100,000	0	0	0
ENAT3 HASSAN2021 B	TNVSDML2VVJ5	NHB36	21				100,000	0,00 %	NC				100,000	0	0	0
ENAT3 HASSAN2021 C	TNJQ3VIAM1R9	NHC38	21				100,000	0,00 %	NC				100,000	0	0	0
ENAT1 2022 A 8,80%	TNPSLOPEJVO7	NAF27	21				93,500	0,00 %	NC				93,500	40	443 030	4 745 493
ENAT1 2022A T+2,4%	TNLEGO8CKWX3	NAV27	21				92,500	0,00 %	NC				92,500	0	0	0
ENAT1 2022 B 8,90%	TNHG2VXQ3BG0	NBF29	21				100,000	0,00 %	NC				100,000	5	82 462	6 809 602
ENAT1 2022B T+2,5%	TN00U20VQY55	NBV29	21				100,000	0,00 %	NC				100,000	0	0	0
ENAT1 2022 C 9,10%	TN5XXZ2454U2	NCF32	21				100,000	0,00 %	NC	100,000			94,000	4	8 059	855 824
ENAT1 2022CT+2,65%	TNQHMI7RIBR5	NCV32	21				100,000	0,00 %	NC				100,000	0	0	0
ENAT1 HASSAN2022 A	TNCDR74CL701	NHA27	21				100,000	0,00 %	NC				100,000	0	0	0
ENAT1 HASSAN2022 B	TN8HB9XIP394	NHB29	21				100,000	0,00 %	NC				100,000	0	0	0
ENAT1 HASSAN2022 C	TNW1CN5IM5T4	NHC32	21				100,000	0,00 %	NC				100,000	0	0	0
ENAT22022 9,25%APP	TNJ1M1ZAWYG5	NA2F7	21				98,500	0,00 %	NC				100,000	29	309 176	3 204 619
ENT2 22 T+2,15%APP	TNQCK0BPZ5A4	NA2V7	21				100,000	0,00 %	NC				100,000	1	1 000	10 918
ENAT2 2022 9,35% B	TNQVHBSWZ2K2	NB2F9	21				101,750	0,00 %	NC				100,000	2	15 250	1 271 565
ENAT22022 T+2,2% B	TNFOOOWIRG8H7	NB2V9	21				100,000	0,00 %	NC				100,000	0	0	0
ENAT2 2022 9,60% C	TN19E02MTU05	NC2F2	21				99,270	0,00 %	NC				99,270	0	0	0
ENAT2 2022T+2,40%C	TN11TIB0EPV4	NC2V2	21				100,000	0,00 %	NC				100,000	0	0	0
ENAT2 HASSAN22 APP	TNM460WVRP06	NH2A7	21				65,000	0,00 %	NC				65,000	0	0	0
ENAT2 HASSAN2022 B	TNU9AUB15T16	NH2B9	21				100,000	0,00 %	NC				100,000	0	0	0
ENAT2 HASSAN2022 C	TN714WHHNNWN4	NH2C2	21				100,000	0,00 %	NC				100,000	0	0	0
ENAT32022 9,25%APP	TNXNSU5ILB12	NA3F7	21				93,000	0,00 %	NC				93,500	1	500	4 987
ENT3 22 T+2,15%APP	TNWL10DSWXK1	NA3V7	21				99,000	0,00 %	NC				99,000	0	0	0
ENAT3 2022 9,35% B	TNRGVSCBDE36	NB3F9	21				100,170	0,00 %	NC				100,000	2	80 000	8 577 162
ENAT32022 T+2,2% B	TN0JN6PVVH38	NB3V9	21				100,000	0,00 %	NC				100,000	0	0	0
ENAT3 2022 9,60% C	TN4A4WPDZOC1	NC3F2	21				100,000	0,00 %	NC				100,150	1	80	8 372
ENAT3 2022T+2,40%C	TNIZ090I5G66	NC3V2	21				100,000	0,00 %	NC				100,000	0	0	0
ENAT42022 9,35%APP	TNOAYHSVTHY1	NA4F7	21				99,000	0,00 %	NC				93,000	17	15 034	151 463
ENT4 2022 T+2% APP	TN2MVOGUKOAS	NA4V7	21				94,000	0,00 %	NC				94,000	0	0	0
ENAT4 2022 9,4% B	TNWRCVSYL730	NB4F9	21				96,000	0,00 %	NC	96,000			94,000	3	120 063	13 096 051
ENAT42022T+2,05% B	TN7PM93UZP50	NB4V9	21				100,000	0,00 %	NC				100,000	2	132 000	13 720 512
ENAT4 2022 9,60% C	TNEFCT8MXYZ3	NC4F2	21				100,000	0,00 %	NC				100,000	0	0	0
ENAT4 2022T+2,25%C	TNVFSFLG1FH4	NC4V2	21				100,000	0,00 %	NC				100,000	0	0	0
ENAT4HASSAN2022APP	TNA3G5IE2961	NH4A7	21				100,000	0,00 %	NC				100,000	0	0	0
ENAT4 HASSAN2022 C	TNQR5G236GA1	NH4C2	21				100,000	0,00 %	NC				100,000	0	0	0
ENAT12023 9,75%APP	TN6DQ00JBLT7	NAF28	21				97,000	0,00 %	NC				92,030	12	137 752	1 428 568
ENT12023T+1,7% APP	TNBYTZT01920	NAV28	21				91,000	0,00 %	NC				96,000	2	510	5 017
ENAT1 2023 9,8% B	TNCGJF5TW027	NBF30	21				93,500	0,00 %	NC				93,500	0	0	0
ENAT12023T+1,75% B	TN3C6DVEWVM76	NBV30	21				100,000	0,00 %	NC				100,000	0	0	0
ENAT1 2023 9,95% C	TNTKTEO5CIW5	NCF33	21				99,000	0,00 %	NC				99,000	0	0	0
ENAT1 2023T+1,95%C	TNHZAONAPWF9	NCV33	21				100,620	0,00 %	NC				100,6			

Séance du jour														Année 2025			
Valeur	Emetteur	Code ISIN	MNEMO	Groupe	Echanges	Quantité	Capitaux en TND	Clôture en %	Var. du Jour	Indicateur	VWAP Veille en %	VWAP en %	Var. VWAP	Ouverture en %	Echanges	Quantité	Capitaux en TND
BTE0930 5.85%AP20	BTE	TN0001300607	BE10B	21				100,000	0,00 %	NC				100,000	0	0	0
BTE0232 6.25%P20	BTE	TN0001300623	BE11F	21				100,000	0,00 %	NC				100,000	0	0	0
BTEB0127 11.5%P7-2	BTE	TN0001300680	BE9BF	21				100,000	0,00 %	NC				100,000	0	0	0
BTEB0127T+3.25P7-2	BTE	TN0001300698	BE9BV	21				100,000	0,00 %	NC				100,000	0	0	0
BSA0627 8.75% P5PP	BIAT	TN059Z110G78	B22AF	21				100,000	0,00 %	NC				100,000	0	0	0
BSA0627T+2.55%P5PP	BIAT	TN2XZZTDCR70	B22AV	21				100,000	0,00 %	NC				100,000	0	0	0
BSB0627 8.75% P5	BIAT	TNBLRFH96SL4	B22BF	21				100,130	0,00 %	NC				100,130	0	0	0
BSB0627T+2.55% P5	BIAT	TNUALDKV3BS3	B22BV	21				100,000	0,00 %	NC				100,000	0	0	0
BSC0627 9.15% IF5	BIAT	TNODT45XV9P9	B22CF	21				98,440	0,00 %	NC				98,440	0	0	0
BSC0627T+2.95% IF5	BIAT	TN9MG9S138K0	B22CV	21				91,720	0,00 %	NC				99,970	8	597	65 091
BSD0629 9.20% P7-2	BIAT	TN8J8QFA4123	B22DF	21				100,000	0,00 %	NC				100,000	0	0	0
BSD0629 T+3% P7-2	BIAT	TNGOJL11N67	B22DV	21				100,000	0,00 %	NC				100,000	0	0	0
BSE0629 9.45% IF7	BIAT	TNPZ2BZUFO23	B22EF	21				100,000	0,00 %	NC				100,000	0	0	0
BSE0629T+3.25% IF7	BIAT	TN4IAOG1Z753	B22EV	21				100,000	0,00 %	NC				100,000	0	0	0
BSF0632 9.60%P10-5	BIAT	TNGQ611JKPR4	B22FV	21				100,000	0,00 %	NC				100,000	0	0	0
BSF0632T+3.35P10-5	BIAT	TNDIUT047VF9	B22FV	21				100,180	0,00 %	NC				100,180	0	0	0
BSG0632 9.70% IF10	BIAT	TNFSFT39R800	B22GF	21				100,760	0,00 %	NC				100,760	0	0	0
BSG0632T+3.45%IF10	BIAT	TNHD4NKEWF69	B22GV	21				100,000	0,00 %	NC				100,000	0	0	0
BH SC0326 10.3P7-2	BH BANK	TN0001901115	B59CF	21				100,000	0,00 %	NC				100,000	0	0	0
BH SC0326T+2.6P7-2	BH BANK	TN0001901123	B59CV	21				100,000	0,00 %	NC				100,000	0	0	0
BHSA1026T+2.55P5-1	BH BANK	TNSH8NXC1WC4	BS21A	21				100,860	0,00 %	NC				101,490	2	70	3 716
BHSB1026T+2.7%INF5	BH BANK	TNIHW049ARG5	BS21B	21				100,000	0,00 %	NC				100,000	0	0	0
BH SC1028 9.1%P7-2	BH BANK	TN0PIDORGA6E	BS21C	21				99,970	0,00 %	NC				99,240	5	52 316	4 497 260
BHSD1028T+2.9%P7-2	BH BANK	TNA4HARL4UU5	BS21D	21				100,000	0,00 %	NC				100,000	0	0	0
STB0528T+1.75%AP20	STB	TN0002601003	STB8C	21				100,000	0,00 %	NC				100,000	0	0	0
STB0533 T+2.0%AP25	STB	TN0002601011	STB8D	21				100,000	0,00 %	NC				100,000	1	60 000	1 970 106
STB SC1126 11%P7-2	STB	TN0002601169	S91CF	21				100,150	0,00 %	NC				100,150	0	0	0
STBSC1126T+2.8P7-2	STB	TN0002601177	S91CV	21				100,000	0,00 %	NC				100,000	0	0	0
STBSD1126 11,5%IF7	STB	TN0002601185	SB91D	21				100,000	0,00 %	NC				100,000	0	0	0
STB SC0427 11%P7-2	STB	TN0002601219	S20CF	21				100,150	0,00 %	NC				100,150	0	0	0
STBSA0127 8.7% AP5	STB	TNWQSQOMZ65V8	S21AF	21				99,520	0,00 %	NC				99,520	0	0	0
STBSA0127T+2.3%AP5	STB	TN8X3GZLYOR8	S21AV	21				98,820	0,00 %	NC				99,300	2	140	5 722
STBSB0127 8.95%IF5	STB	TNTGLIP3KDL6	S21BF	21				100,000	0,00 %	NC				100,000	0	0	0
STBSB0127T+2.55IF5	STB	TN4UMLPL967X2	S21BV	21				100,000	0,00 %	NC				100,000	0	0	0
STBSC0127 9.1% AP5	STB	TNFXFR5BNBPM9	S21CF	21				100,000	0,00 %	NC				100,000	0	0	0
STBSC0127T+2.7%AP5	STB	TN2MYCPO47G7	S21CV	21				100,000	0,00 %	NC				100,000	0	0	0
STBSD0127 9.35%IF5	STB	TNL6Z2LXMEP5	S21DF	21				100,000	0,00 %	NC				100,000	2	2 226	227 013
STBSE0127 8.7% AP5	STB	TNOR77XCOAH0	S21EF	21				100,000	0,00 %	NC				100,000	0	0	0
AB0528 7.0%AP20	AB	TN0003400330	AB58B	21				100,000	0,00 %	NC				100,000	0	0	0
AB SA0226 9% AP5PP	AB	TN0003400652	AB53A	21				98,500	0,00 %	NC				98,500	0	0	0
AB SB0226 9.2% AP5	AB	TN0003400660	AB53B	21				99,990	0,00 %	NC				99,200	4	96 200	1 964 667
ABSC0228 9.4%AP7-2	AB	TN0003400678	AB53C	21				100,000	0,00 %	NC				100,000	1	40 000	2 516 818
AB SA0428T+2.7P7-2	AB	TN0003400686	AB51A	21				100,000	0,00 %	NC				100,000	0	0	0
AB SB0431T+2.8AP10	AB	TN0003400694	AB51B	21				100,000	0,00 %	NC				100,000	0	0	0
ABSA1028 10.05%AP5	AB	TNDE9EH7SA12	AB3AF	21				100,000	0,00 %	NC				100,000	2	11 500	945 221
ABSA1028T+2.15%AP5	AB	TNL8PGUB9C93	AB3AV	21				100,000	0,00 %	NC				100,000	0	0	0
ABSC1030 10.2%P7-2	AB	TN5PTKYMCD13	AB3CF	21				100,000	0,00 %	NC				100,000	0	0	0
ABSC1030T+2.3%P7-2	AB	TNTMU1DJ45H4	AB3CV	21				100,000	0,00 %	NC				100,000	0	0	0
ABSD1030 10.3% IF7	AB	TN0GGA4FX47	AB3DF	21				100,000	0,00 %	NC				100,000	0	0	0
ABSD1030 T+2.4%IF7	AB	TNR3ZRJWC984	AB3DV	21				100,000	0,00 %	NC				100,000	0	0	0
ATB0527T+1.75%AP20	ATB	TN0003600491	ATB7C	21				100,000	0,00 %	NC				100,000	0	0	0
ATB0532T+2.0%AP25	ATB	TN0003600509	ATB7D	21				100,000	0,00 %	NC				100,000	0	0	0
ATB0529 5.9%P20-5	ATB	TN0003600582	ATB82	21				100,000	0,00 %	NC				100,000	0	0	0
ATBS80328T+2.1AP10	ATB	TN0003600657	ATB5B	21				100,000	0,00 %	NC				100,000	0	0	0
UIB0729 5.85%AP20	UIB	TN0003900248	UB91C	21				95,000	0,00 %	NC				100,000	2	319	7 922
UIB0831 6.3%P20	UIB	TN0003900263	U111B	21				91,600	0,00 %	NC				90,330	8	2 678	87 925
UIB0133 6.70% AP20	UIB	TN0003900305	UB21C	21				100,000	0,00 %	NC				100,000	0	0	0
BTK0230 5.85%P20	BTK	TN0004620142	BT9D	21				100,000	0,00 %	NC				100,000	0	0	0
BTK0130 T+2.5% AP5	BTK	TN3Z8BRRN997	BT24	21				100,000	0,00 %	NC				100,000	1	8 000	835 329
WIBIC0626 10.75%P7	WIFACK INTERNATIONAL BANK	TN0007200199	WB19C	21				98,000	0,00 %	NC				98,000	0	0	0
WIB ID 0626 11%P7	WIFACK INTERNATIONAL BANK	TN0007200207	WB19D	21				100,000	0,00 %	NC				95,000	2	1 200	17 598
WIB A 0128 9.25%AP5	WIFACK INTERNATIONAL BANK	TNR4CLXNS261	WB22A	21				100,000	0,00 %	NC				100,000	0	0	0
WIBB0130 9.75%P7-2	WIFACK INTERNATIONAL BANK	TN6K3B3UUB12	WB22B	21				100,000	0,00 %	NC				100,000	0	0	0
WC0133 10.25%P10-2	WIFACK INTERNATIONAL BANK	TNMC9HTIB5A4	WB22C	21				100,000	0,00 %	NC				100,000	0	0	0
ABC0627 11.5%P7-2	ABC TUNISIE	TN000720075	AC20B	21				100,000	0,00 %	NC				104,900	1	920	61 218
TLFSB 0126 11%P7-2	TUNISIE LEASING ET FACTORING	TN0002102085	T85BF	21				100,600	0,00 %	NC				100,600	0	0	0
TLFSB 0126T+3%P7-2	TUNISIE LEASING ET FACTORING	TN0002102093	T85BV	21				100,000	0,00 %	NC				100,000	0	0	0
TL B0626 11.7%P7-2	TUNISIE LEASING ET FACTORING	TN0002102127	T91BF	21				102,630	0,00 %	NC				102,630	0	0	0
TLS 50126 10,25%AP5	TUNISIE LEASING ET FACTORING	TN0002102143	T20SF	21				100,000	0,00 %	NC				100,000	0	0	0
TLFA0426 9.70%AP5	TUNISIE LEASING ET FACTORING	TN0002102150	T211A	21				99,510	0,00 %	NC				100,000	1	100	2 031
TLF SA1026 9.8%AP5	TUNISIE LEASING ET FACTORING	TNZSBU7F6WY7	T21SA	21				100,880	0,00 %	NC				100,000	1	500	20 831
TLF 0427 9.6% AP5	TUNISIE LEASING ET FACTORING	TNYJL6N2AEP6	TL22F	21				100,440	0,00 %	NC				100,440	0	0	0
TLF0427 T+2.75%AP5	TUNISIE LEASING ET FACTORING	TNKU48FZVRH1	TL22V	21				100,000	0,00 %	NC				100,000	0	0	0
TLF 1027 10% AP5	TUNISIE LEASING ET FACTORING	TNXIY8MEDJ3	T222F	21				100,000	0,00 %	NC				100,000	0	0	0
TLF1027 T+2.75%AP5	TUNISIE LEASING ET FACTORING	TNR0099VZU8	T222V	21				100,000	0,00 %	NC				100,000	0	0	0
TLF0428 10.55% AP5	TUNISIE LEASING ET FACTORING	TN99P72UERY9	TL231	21				100,000	0,00 %	NC				100,000	0	0	0
TLF0129 10,70% AP5	TUNISIE LEASING ET FACTORING	TNMCJH2ZPRD0	TL23F	21				99,130	0,00 %	NC				100,500	6	1 572	131 299
TLF0129T+2.5%AP5	TUNISIE LEASING ET FACTORING	TNQYE48RCJT2	TL23V	21				100,000	0,00 %	NC				100,000	0	0	0
TLF0529 10,60% AP5	TUNISIE LEASING ET FACTORING	TN4SCYEXIVY5	TL24F	21				100,000	0,00 %	NC				100,000	1	20 000	2 164 373
TLF 0529T+2.5% AP5	TUNISIE LEASING ET FACTORING	TNUSNP2H8PH1	TL24V	21				100,000	0,00 %	NC				100,000	0	0	0
TLF0929 10,50% AP5	TUNISIE LEASING ET FACTORING	TNIP0BZOLR6	T242F	21				100,000	0,00 %	NC				100,000	3	40 000	4 247 973
TLF0929 T+2.5% AP5	TUNISIE LEASING ET FACTORING	TNP89T6GPPQD0	T242V	21				100,000	0,00								

108 600 868

Capitaux traités sur l'année en TND

Cotation électronique

Echanges	Quantité	Capitaux en TND
2 946	2 066 086	5 684 549

Répartition par catégorie de donneurs d'ordres

Achat	Echanges	Quantité	Capitaux en TND	Capitaux en %
T. Libre	2 803	1 964 441	5 406 279	95,10%
T. Géré	142	100 645	276 111	4,86%
Etranger Géré	1	1 000	2 160	0,04%
Total	2 946	2 066 086	5 684 549	100,00%

Vente	Echanges	Quantité	Capitaux en TND	Capitaux en %
T. Libre	2 436	1 715 943	4 699 634	82,67%
T. Géré	454	298 643	820 652	14,44%
Propre	31	30 000	99 550	1,75%
Etranger Géré	25	21 500	64 713	1,14%
Total	2 946	2 066 086	5 684 549	100,00%

Cotation sur Panneaux : Les enchères

Echanges	Quantité	Capitaux en TND
206	12 054 887	102 916 319

Répartition par catégorie de donneurs d'ordres

Achat	Echanges	Quantité	Capitaux en TND	Capitaux en %
T.Libre	184	11 906 164	101 940 583	99,05%
T.Géré	22	148 723	975 736	0,95%
Total	206	12 054 887	102 916 319	100,00%

Vente	Echanges	Quantité	Capitaux en TND	Capitaux en %
T.Libre	182	11 643 139	80 790 020	78,50%
T.Géré	24	411 748	22 126 299	21,50%
Total	206	12 054 887	102 916 319	100,00%

Le Marché Hors Cote : Activité par valeur sur le système de cotation électronique

Séance du jour													Année 2025				
Valeur	Code ISIN	MNEMO	Groupe	Echanges	Quantité	Capitaux en TND	Clôture	Var. du Jour	Indicateur	VWAP Veille	VWAP	Var. VWAP	Ouverture	Rendement annuel	Echanges	Quantité	Capitaux en TND
SITEX	TN0004300307	SITEX	13				2,040	0,00 %	NC				3,350	-39,10 %	15	1 266	4 331
STE TUN. DU SUCRE	TN0006170013	STS	13				9,100	0,00 %	NC	9,100			11,620	-21,69 %	51	3 040	29 569
Total				0	0	0									66	4 306	33 900