

Sommaire

Page

-Indicateurs de la séance & Activité des marchés

2

-Palmarès de la Séance

3

-Activité des marchés sur l'année

4

-Le Marché Principal

5

· Activité sur l'année par compartiment et par groupe de cotation

5

· Activité détaillée par valeur

6

· Répartition du volume des transactions sur l'année par catégorie de donneurs d'ordres

8

-Le Marché Obligataire

10

-Le Marché Hors-cote

13

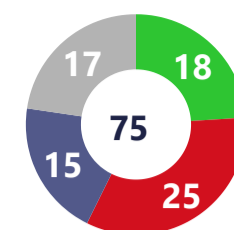
| Capitaux traités en TND | | |
|--------------------------|--------------------------|----------|
| Séance du jour | Cumul annuel 2025 | |
| 8 426 099 | 4 429 663 136 | 47,30 % |
| Total | Total | |
| 6 758 200 | 1 768 833 975 | 30,48 % |
| Cote : Titres de Capital | Cote : Titres de Capital | |
| 0 | 883 156 206 | 597,85 % |
| Cote : Titres de créance | Cote : Titres de créance | |
| 0 | 108 552 117 | 530,68 % |
| Hors Cote | Hors Cote | |
| 1 667 899 | 1 666 342 664 | 10,64 % |
| Enregistrements | Enregistrements | |
| 0 | 2 778 174 | 54,23 % |
| Déclarations | Déclarations | |

| Quantités traitées | | |
|-------------------------|-------------------------|----------|
| Séance du jour | Cumul annuel 2025 | |
| 665 274 | 291 619 714 | 24,39 % |
| Total | Total | |
| 579 290 | 207 449 630 | 31,51 % |
| Cote: Titres de capital | Cote: Titres de capital | |
| 0 | 5 158 257 | 201,35 % |
| Cote: Titres de Créance | Cote: Titres de créance | |
| 0 | 14 120 145 | 398,96 % |
| Hors Cote | Hors cote | |
| 85 984 | 64 890 755 | -10,07 % |
| Enregistrements | Enregistrements | |
| 0 | 927 | 666,12 % |
| Déclarations | Déclarations | |

| Nombre de Transactions | | |
|--------------------------|--------------------------|----------|
| Séance du jour | Cumul annuel 2025 | |
| 1 901 | 428 741 | 37,14 % |
| Total | Total | |
| 1 893 | 423 737 | 37,94 % |
| Cote: Titres de capital | Cote: Titres de capital | |
| 0 | 564 | -59,31 % |
| Cote : Titres de créance | Cote : Titres de créance | |
| 0 | 3 130 | 15,07 % |
| Hors cote | Hors cote | |
| 8 | 1 303 | -1,81 % |
| Enregistrements | Enregistrements | |
| 0 | 7 | -22,22 % |
| Déclarations | Déclarations | |

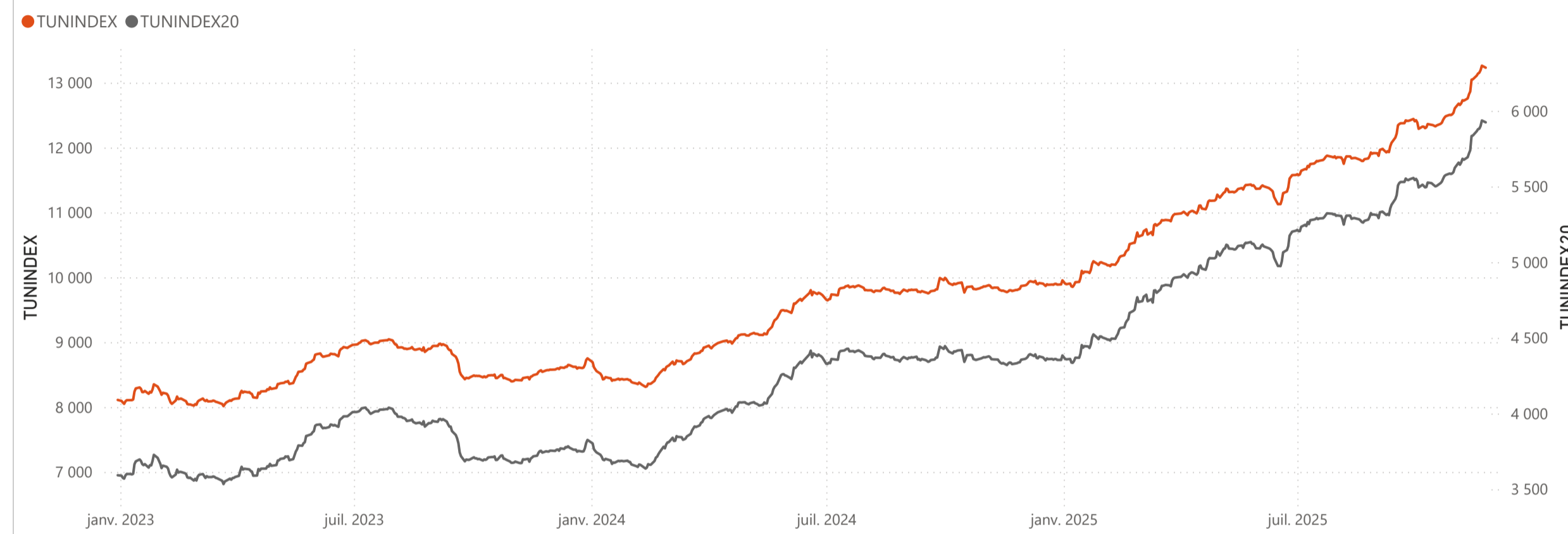
| Cap. Boursière en MD | |
|----------------------|---------------|
| 33 750 | |
| -0,20 % | 27,52 % |
| Var. Jour | Var. annuelle |

| Marchés | Echanges Bloc | Quantité Bloc | Capitaux Bloc | Echanges | Quantité | Capitaux en TND |
|------------------|---------------|---------------|---------------|----------|----------|-----------------|
| Marché Principal | 0 | 0 | 0 | 1 893 | 579 290 | 6 758 200 |

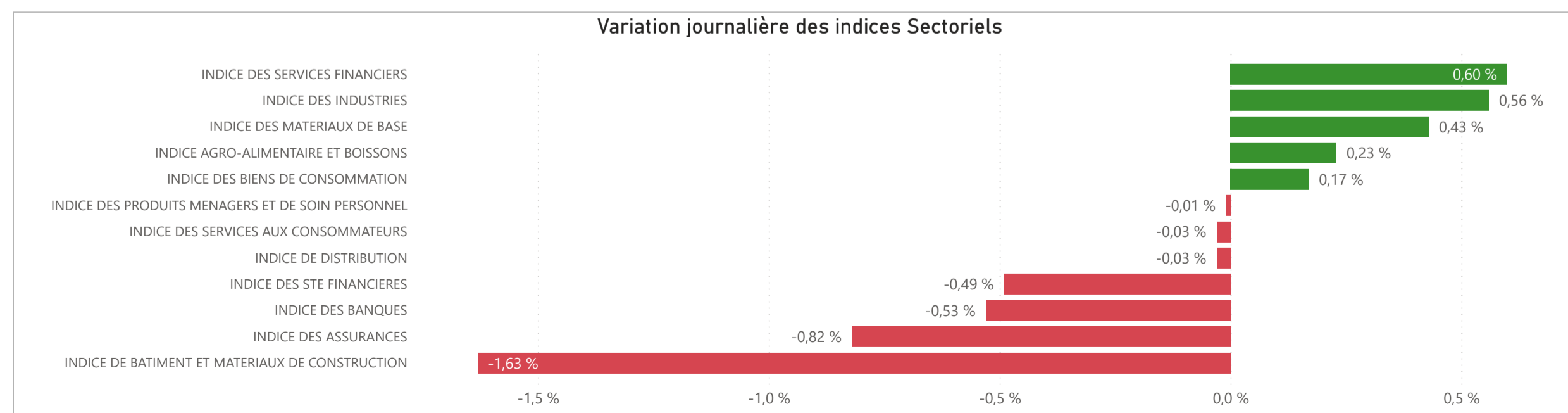


● Housse ● Baisse ● Inchangé ● NC ● Suspendu

| TUNINDEX | -0,23 % | 32,93 % | Plus haut de l'année | Plus bas de l'année | TUNINDEX20 | -0,20 % | 35,12 % | Plus haut de l'année | Plus bas de l'année |
|-----------|--------------|------------|----------------------|---------------------|------------|--------------|------------|----------------------|---------------------|
| 13 231,09 | Var. du Jour | Var. année | 13 262,04 | 9 852,65 | 5 923,71 | Var. du Jour | Var. année | 5 935,85 | 4 334,94 |
| | | | 21/11/2025 | 08/01/2025 | | | | 21/11/2025 | 08/01/2025 |



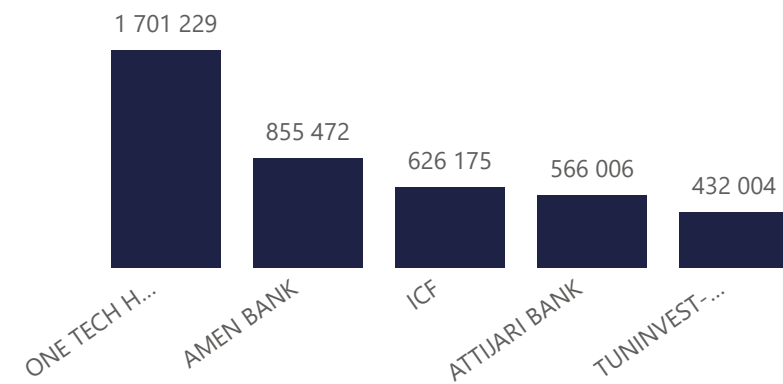
| INDICES SECTORIELS | Indice du Jour | Indice Veille | Var. du Jour | Var. sur l'année | Poids dans TUNINDEX | Plus haut de l'année | Plus bas de l'année |
|---|----------------|---------------|--------------|------------------|---------------------|----------------------|---------------------|
| INDICE DES STE FINANCIERES | 10 407,59 | 10 458,74 | -0,49 % | 39,26 % | 62,70 % | 21/11/2025 | 10 458,74 |
| INDICE DES BANQUES | 9 756,93 | 9 809,22 | -0,53 % | 40,80 % | 55,21 % | 21/11/2025 | 9 809,22 |
| INDICE DES ASSURANCES | 17 553,57 | 17 698,42 | -0,82 % | 15,39 % | 4,01 % | 25/09/2025 | 18 529,39 |
| INDICE DES SERVICES FINANCIERS | 18 299,92 | 18 190,38 | 0,60 % | 46,32 % | 3,48 % | 24/11/2025 | 18 299,92 |
| INDICE DES SERVICES AUX CONSOMMATEURS | 4 939,28 | 4 940,71 | -0,03 % | 57,89 % | 3,76 % | 17/11/2025 | 4 970,98 |
| INDICE DE DISTRIBUTION | 7 781,82 | 7 784,07 | -0,03 % | 57,89 % | 3,76 % | 17/11/2025 | 7 831,76 |
| INDICE DES BIENS DE CONSOMMATION | 10 846,64 | 10 828,40 | 0,17 % | 34,13 % | 21,23 % | 24/07/2025 | 10 911,71 |
| INDICE AGRO-ALIMENTAIRE ET BOISSONS | 13 345,00 | 13 315,04 | 0,23 % | 35,31 % | 16,14 % | 24/07/2025 | 13 721,13 |
| INDICE DES PRODUITS MENAGERS ET DE SOIN PERSONNEL | 3 462,09 | 3 462,45 | -0,01 % | 30,43 % | 5,09 % | 21/11/2025 | 3 462,45 |
| INDICE DES INDUSTRIES | 1 732,01 | 1 722,37 | 0,56 % | -5,73 % | 8,20 % | 14/02/2025 | 1 868,46 |
| INDICE DE BATIMENT ET MATERIAUX DE CONSTRUCTION | 728,17 | 740,26 | -1,63 % | -10,14 % | 3,19 % | 14/01/2025 | 838,63 |
| INDICE DES MATERIAUX DE BASE | 6 548,91 | 6 521,07 | 0,43 % | 28,25 % | 2,35 % | 14/08/2025 | 7 182,74 |



Valeurs les plus actives

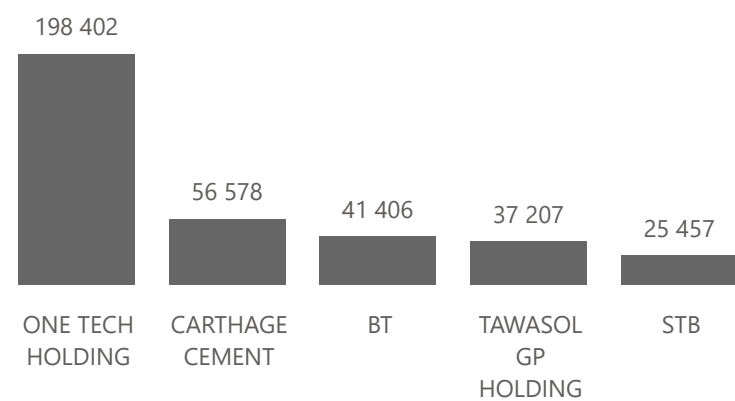
| Valeur | Compartiment | Groupe | Capitaux en TND |
|------------------|--------------|--------|-----------------|
| ONE TECH HOLDING | A | 11 | 1 701 229 |
| AMEN BANK | A | 11 | 855 472 |
| ICF | B | 11 | 626 175 |
| ATTIJARI BANK | A | 11 | 566 006 |
| TUNINVEST-SICAR | B | 12 | 432 004 |

Capitaux en TND



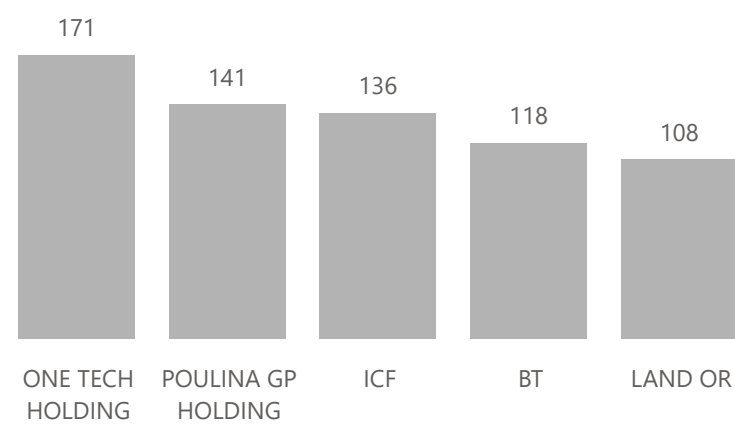
| Valeur | Compartiment | Groupe | Quantité |
|--------------------|--------------|--------|----------|
| ONE TECH HOLDING | A | 11 | 198 402 |
| CARTHAGE CEMENT | A | 11 | 56 578 |
| BT | A | 11 | 41 406 |
| TAWASOL GP HOLDING | S | 99 | 37 207 |
| STB | A | 11 | 25 457 |

Quantité



| Valeur | Compartiment | Groupe | Echanges |
|--------------------|--------------|--------|----------|
| ONE TECH HOLDING | A | 11 | 171 |
| POULINA GP HOLDING | A | 11 | 141 |
| ICF | B | 11 | 136 |
| BT | A | 11 | 118 |
| LAND OR | B | 11 | 108 |

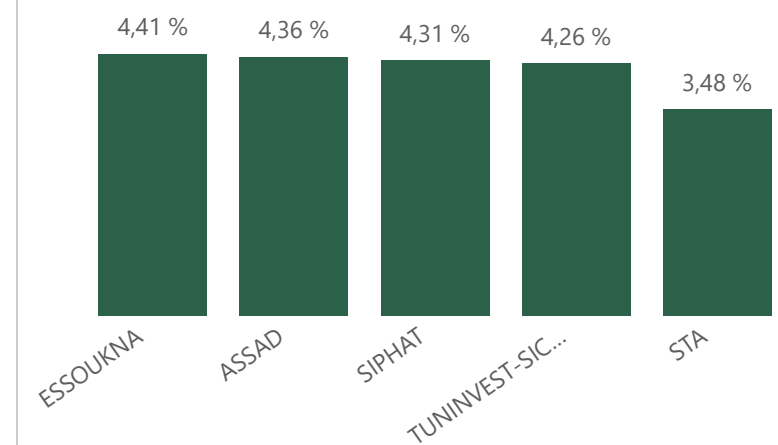
Echanges



Principaux écarts

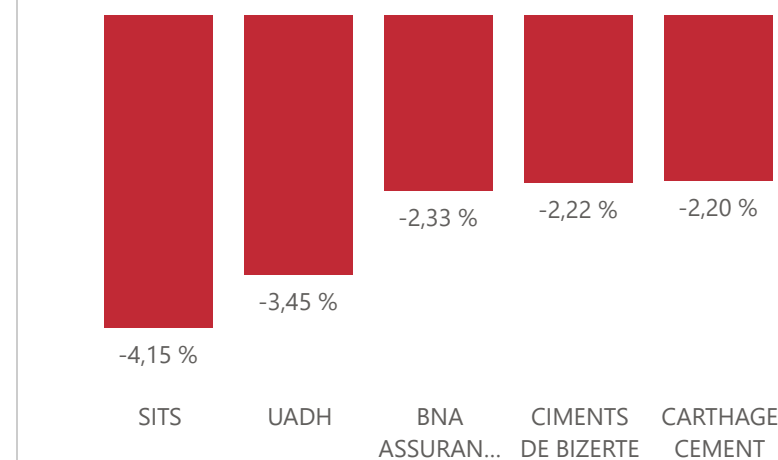
| Valeur | Groupe | Cours de Clôture | Var. du Jour |
|-----------------|--------|------------------|--------------|
| ESSOUKNA | 12 | 2,840 | 4,41 % |
| ASSAD | 99 | 3,110 | 4,36 % |
| SIPHAT | 99 | 4,360 | 4,31 % |
| TUNINVEST-SICAR | 12 | 40,400 | 4,26 % |
| STA | 11 | 39,000 | 3,48 % |

Top 5 hausses



| Valeur | Groupe | Cours de Clôture | Var. du Jour |
|--------------------|--------|------------------|--------------|
| SITS | 12 | 3,000 | -4,15 % |
| UADH | 99 | 0,560 | -3,45 % |
| BNA ASSURANCES | 12 | 2,930 | -2,33 % |
| CIMENTS DE BIZERTE | 99 | 0,440 | -2,22 % |
| CARTHAGE CEMENT | 11 | 1,780 | -2,20 % |

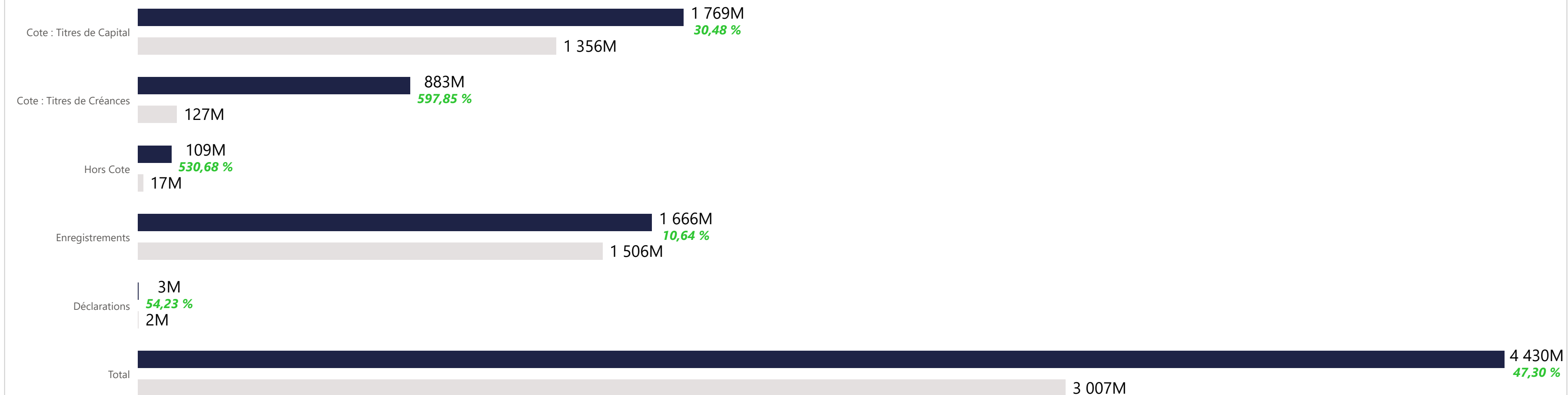
Top 5 baisses



| Marchés | Echanges cumulés 2025 | Echanges cumulés 2024 | Variation | Quantité cumulée 2025 | Quantité cumulée 2024 | Variation | Capitaux cumulés 2025 en TND | Capitaux cumulés 2024 en TND | Variation |
|---------------------------|-----------------------|-----------------------|-----------|-----------------------|-----------------------|-----------|------------------------------|------------------------------|-----------|
| Cote : Titres de Capital | 423 737 | 307 183 | 37,94 % | 207 449 630 | 157 738 417 | 31,51 % | 1 768 833 975 | 1 355 587 407 | 30,48 % |
| Cote : Titres de Créances | 564 | 1 386 | -59,31 % | 5 158 257 | 1 711 722 | 201,35 % | 883 156 206 | 126 554 708 | 597,85 % |
| Hors Cote | 3 130 | 2 720 | 15,07 % | 14 120 145 | 2 829 919 | 398,96 % | 108 552 117 | 17 212 028 | 530,68 % |
| Enregistrements | 1 303 | 1 327 | -1,81 % | 64 890 755 | 72 160 645 | -10,07 % | 1 666 342 664 | 1 506 092 268 | 10,64 % |
| Déclarations | 7 | 9 | -22,22 % | 927 | 121 | 666,12 % | 2 778 174 | 1 801 313 | 54,23 % |
| Total | 428 741 | 312 625 | 37,14 % | 291 619 714 | 234 440 824 | 24,39 % | 4 429 663 136 | 3 007 247 724 | 47,30 % |

Evolution des capitaux traités en TND 2025/2024

● Capitaux 2025 ● Capitaux 2024



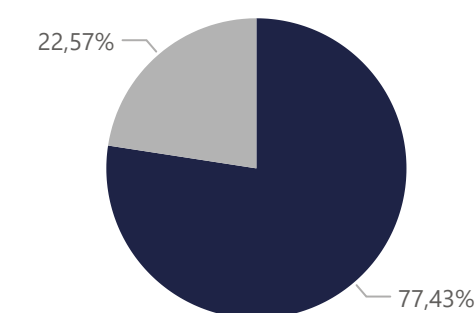
1 768 833 975

Capitaux traités en TND

| Marché | Echanges | Quantité | Capitaux en TND |
|--------------------------|----------|-------------|-----------------|
| Cote : Titres de Capital | 423 737 | 207 449 630 | 1 768 833 975 |

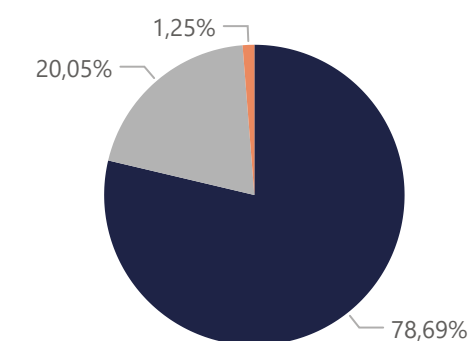
Répartition du volume entre Carnet d'ordres central et Marché de blocs

| Marché | Echanges | Quantité | Capitaux en TND | Capitaux en % |
|-------------------------|----------------|--------------------|----------------------|----------------|
| Carnet d'ordres Central | 423 645 | 160 935 238 | 1 369 645 415 | 77,43% |
| Marché de Blocs | 92 | 46 514 392 | 399 188 560 | 22,57% |
| Total | 423 737 | 207 449 630 | 1 768 833 975 | 100,00% |



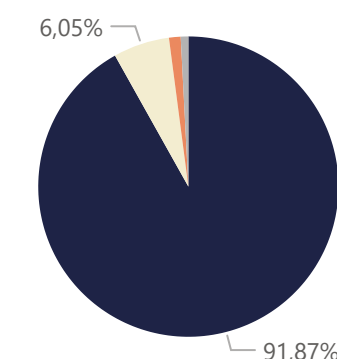
Répartition du volume par Compartiment

| Compartiment | Echanges | Quantité | Capitaux en TND | Capitaux en % |
|--------------|----------------|--------------------|----------------------|----------------|
| A | 278 741 | 141 476 504 | 1 391 957 251 | 78,69% |
| B | 124 562 | 44 191 606 | 354 699 514 | 20,05% |
| S | 20 434 | 21 781 520 | 22 177 210 | 1,25% |
| Total | 423 737 | 207 449 630 | 1 768 833 975 | 100,00% |



Répartition du volume par Groupe de cotation

| Groupe de cotation | Echanges | Quantité | Capitaux en TND | Capitaux en % |
|--------------------|----------------|--------------------|----------------------|----------------|
| 11 | 364 456 | 163 064 841 | 1 625 110 398 | 91,87% |
| 12 | 19 292 | 21 187 770 | 107 094 286 | 6,05% |
| 99 | 19 919 | 21 777 340 | 22 177 087 | 1,25% |
| 32 | 20 070 | 1 419 679 | 14 452 204 | 0,82% |
| Total | 423 737 | 207 449 630 | 1 768 833 975 | 100,00% |

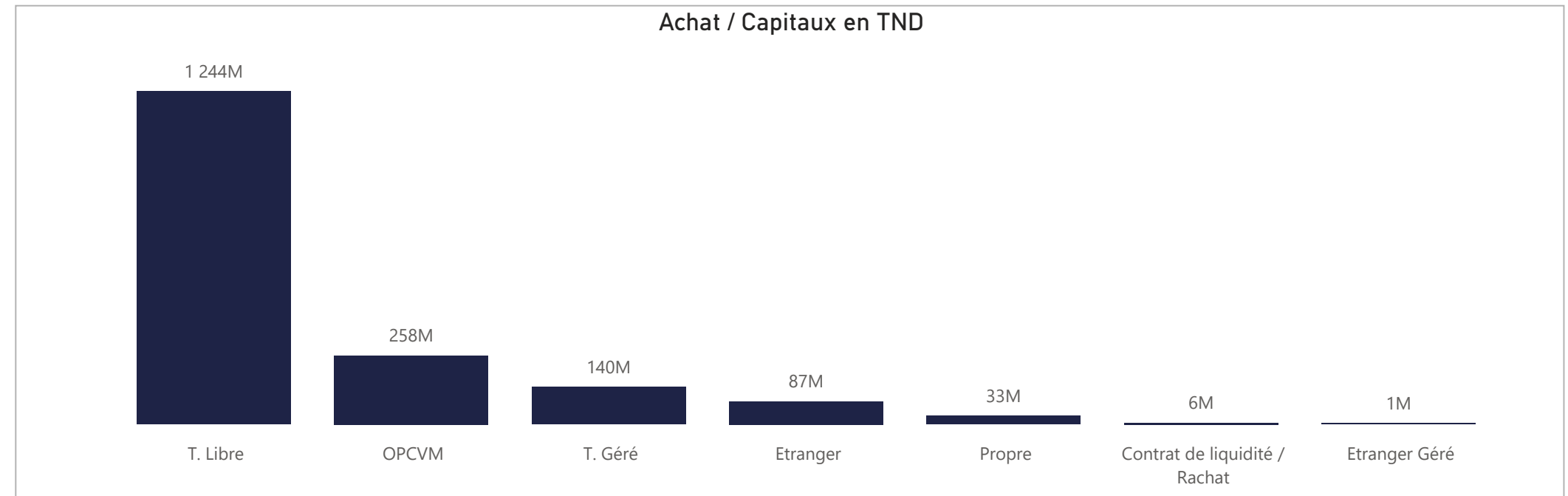


| Séance du jour | | | | | | | | | | | | | | | | | | | | Année 2025 | | | | | | | | |
|-------------------------------------|--------------|-------|--------------|--------|------------------|--------------------|----------------------|----------------|---------------|---------------|----------------------|------------|----------------|------------------|---------|--------------|------------|-------------|---------|------------|-----------|------------------|-------------------|--------------------|----------------------|-------------------|--------------------|-----------------|
| SECTEUR/VALEUR | Code ISIN | MNEMO | Compartiment | Groupe | Mode de Cotation | Titres Admis | Cap. Boursière en MD | Cap. B En % | Echanges Bloc | Quantité Bloc | Capitaux Bloc en TND | Echanges | Quantité | Capitaux en TND | Clôture | Var. du Jour | Indicateur | VWAP Veille | VWAP | Var. VWAP | Ouverture | Rendement annuel | Echanges Bloc | Quantité Bloc | Capitaux Bloc en TND | Echanges | Quantité | Capitaux en TND |
| BANQUES | | | | | | 846 256 529 | 15 289,90 | 45,30 % | 0 | 0 | 0 | 430 | 127 174 | 2 364 449 | | | | | | | | 16 | 4 693 891 | 73 572 860 | 85 099 | 38 386 603 | 483 105 037 | |
| BIAT | TN0001800457 | BIAT | A | 11 | Continu | 40 800 000 | 4 528,80 | 13,42 % | | 19 | 610 | 67 509 | 111,000 | -0,44 % | | | | 110,906 | 110,670 | -0,21 % | 93,830 | 24,69 % | | | 8 559 | 608 398 | 59 734 877 | |
| ATTIJARI BANK | TN0001600154 | TJARI | A | 11 | Continu | 50 000 000 | 3 205,00 | 9,50 % | | 41 | 8 817 | 566 006 | 64,100 | -1,31 % | | | | 65,028 | 64,195 | -1,28 % | 51,500 | 56,00 % | 4 | 635 759 | 30 556 853 | 13 142 | 1 839 430 | 105 966 281 |
| BT | TN0002200053 | BT | A | 11 | Continu | 270 000 000 | 1 971,00 | 5,84 % | | 118 | 41 406 | 301 710 | 7,300 | 0,14 % | | | | 7,243 | 7,287 | 0,61 % | 5,190 | 47,40 % | 3 | 2 914 482 | 16 431 469 | 7 590 | 8 789 601 | 48 286 419 |
| AMEN BANK | TN0003400058 | AB | A | 11 | Continu | 34 920 000 | 1 658,70 | 4,91 % | | 87 | 18 009 | 855 472 | 47,500 | -0,61 % | | | | 47,777 | 47,502 | -0,58 % | 36,900 | 37,67 % | 3 | 144 670 | 5 735 785 | 17 360 | 2 954 100 | 120 700 844 |
| UIB | TN0003900107 | UIB | A | 11 | Continu | 32 560 000 | 813,67 | 2,41 % | | | | 24,990 | 0,00 % | NC | | | | 24,990 | | | 22,300 | 15,87 % | 5 | 929 231 | 19 523 522 | 1 587 | 1 691 781 | 36 362 222 |
| BNA | TN0003100609 | BNA | A | 11 | Continu | 64 000 000 | 780,80 | 2,31 % | | 51 | 23 829 | 291 436 | 12,200 | -0,33 % | | | | 12,247 | 12,230 | -0,14 % | 8,180 | 61,37 % | | | 11 895 | 4 654 307 | 43 846 913 | |
| STB | TN0002600955 | STB | A | 11 | Continu | 155 375 000 | 657,24 | 1,95 % | | 84 | 25 457 | 108 273 | 4,230 | -1,17 % | | | | 4,226 | 4,253 | 0,64 % | 2,970 | 42,42 % | | | 12 914 | 7 069 057 | 22 176 581 | |
| UBCI | TN0002400505 | UBCI | A | 12 | Fixing | 20 001 529 | 580,64 | 1,72 % | | 10 | 5 526 | 160 299 | 29,030 | 0,10 % | | | | 29,000 | 29,008 | 0,03 % | 21,500 | 40,84 % | 1 | 69 749 | 1 325 231 | 513 | 224 331 | 4 719 647 |
| BH BANK | TN0001900604 | BH | A | 11 | Continu | 47 600 000 | 495,04 | 1,47 % | | 2 | 140 | 1 456 | 10,400 | -0,95 % | | | | 10,331 | 10,400 | 0,67 % | 12,700 | -14,96 % | | | 2 125 | 860 206 | 8 642 427 | |
| ATB | TN0003600350 | ATB | A | 11 | Continu | 100 000 000 | 362,00 | 1,07 % | | 18 | 3 380 | 12 289 | 3,620 | -0,82 % | | | | 3,587 | 3,636 | 1,37 % | 2,800 | 29,29 % | | | 8 016 | 9 521 680 | 31 608 700 | |
| WIFACK INT BANK | TN0007200017 | WIFAK | A | 11 | Continu | 30 000 000 | 233,40 | 0,69 % | | | | 7,780 | 0,00 % | NC | | | | | | | 9,000 | -13,56 % | | | 459 | 71 703 | 605 783 | |
| BTE (ADP) | TN0001300557 | BTE | B | 12 | Fixing | 1 000 000 | 3,60 | 0,01 % | | | | 3,600 | 0,00 % | NC | | | | 3,600 | | | 3,350 | 7,46 % | | | 939 | 102 009 | 454 345 | |
| AGRO ALIMENTAIRE ET BOISSONS | | | | | | 571 727 409 | 7 923,17 | 23,48 % | 0 | 0 | 0 | 322 | 43 254 | 647 279 | | | | | | | | 46 | 8 370 529 | 120 011 597 | 59 651 | 28 585 239 | 397 476 059 | |
| POULINA GP HOLDING | TN0005700018 | PGH | A | 11 | Continu | 180 003 600 | 3 202,26 | 9,49 % | | 141 | 15 671 | 276 077 | 17,790 | 0,51 % | | | | 17,682 | 17,617 | -0,37 % | 8,680 | 110,14 % | 30 | 3 689 148 | 54 876 987 | 19 637 | 12 317 724 | 176 988 983 |
| SFBT | TN0001100254 | SFBT | A | 11 | Continu | 268 125 000 | 3 188,01 | 9,45 % | | 29 | 3 196 | 37 879 | 11,890 | -0,08 % | | | | 11,789 | 11,852 | 0,53 % | 11,600 | 9,40 % | 12 | 4 366 943 | 57 438 300 | 17 982 | 11 783 304 | 147 858 769 |
| DELICE HOLDING | TN0007670011 | DH | A | 11 | Continu | 109 814 524 | 1 328,76 | 3,94 % | | 44 | 10 523 | 125 988 | 12,100 | 0,83 % | | | | 12,038 | 11,973 | -0,54 % | 16,090 | 56,62 % | 4 | 314 438 | 7 696 311 | 15 068 | 2 881 167 | 54 016 053 |
| LAND OR | TN0007510019 | LNDOR | B | 11 | Continu | 13 784 285 | 204,15 | 0,60 % | | 108 | 13 864 | 207 335 | 14,810 | -1,07 % | | | | 14,933 | 14,955 | 0,15 % | 10,350 | 46,96 % | | | 6 964 | 1 603 044 | 18 612 254 | |
| DISTRIBUTION | | | | | | 194 111 628 | 1 981,96 | 5,87 % | 0 | 0 | 0 | 87 | 21 162 | 200 952 | | | | | | | | 16 | 7 837 046 | 81 053 689 | 29 205 | 15 838 685 | 156 445 664 | |
| ARTES | TN0007300015 | ARTES | A | 11 | Continu | 38 250 000 | 458,62 | 1,36 % | | 18 | 1 917 | 22 756 | 11,990 | 0,76 % | | | | 11,842 | 11,871 | 0,24 % | 8,200 | 55,98 % | 4 | 3 923 735 | 31 791 039 | 5 755 | 5 713 464 | 50 743 470 |
| ENNAKL AUTOMOBILES | TN0007410012 | NAKL | A | 11 | Continu | 30 000 000 | 452,70 | 1,34 % | | 3 | 766 | 11 559 | 15,090 | -1,95 % | | | | 15,389 | 15,090 | -1,94 % | 10,610 | 50,52 % | 1 | 117 088 | 1 461 258 | 2 034 | 381 264 | 5 019 171 |
| CITY CARS | TN0007550015 | CITY | A | 11 | Continu | 18 000 000 | 355,50 | 1,05 % | | 4 | 454 | 8 914 | 19,750 | 0,00 % | | | | 19,372 | 19,633 | 1,35 % | 12,700 | 65,35 % | | | 3 101 | 460 991 | 7 334 629 | |
| SMART TUNISIE | TNQPQXRODTH8 | SMART | B | 11 | Continu | 10 123 443 | 182,22 | 0,54 % | | 23 | 5 843 | 105 173 | 18,000 | 0,00 % | | | | 17,998 | 18,000 | 0,01 % | 13,650 | 38,46 % | 2 | 460 000 | 5 612 000 | 5 937 | 1 570 570 | 21 744 610 |
| MONOPRIX | TN0001000108 | MNP | B | 12 | Fixing | 25 345 736 | 162,72 | 0,48 % | | | | 6,420 | 0,00 % | NC | | | | | | | 3,550 | 85,07 % | | | 945 | 485 997 | 2 553 693 | |
| MAGASIN GENERAL | TN0006440010 | MAG | B | 12 | Fixing | 15 777 070 | 138,84 | 0,41 % | | | | 8,800 | 0,00 % | NC | | | | 8,800 | | | 6,990 | 25,89 % | 3 | 2 255 000 | 15 807 550 | 566 | 2 293 836 | 16 119 262 |
| SOTUMAG | TN0006580013 | MGR | B | 11 | Continu | 13 200 000 | 122,23 | 0,36 % | | | | 9,260 | 0,00 % | NC | | | | 9,007 | | | 6,250 | 55,84 % | | | 2 224 | 657 986 | 4 692 484 | |
| STA | TNNGTFLC2986 | STA | B | 11 | Continu | 2 000 000 | 78,00 | 0,23 % | | 12 | 652 | 25 427 | 39,000 | 3,48 % | | | | 37,443 | 38,999 | 4,16 % | 21,000 | 95,43 % | 6 | 1 081 223 | 26 381 841 | 4 673 | 1 857 318 | 45 754 263 |
| UADH | TN0007690019 | UADH | S | 99 | Fixing | 36 953 847 | 20,69 | 0,06 % | | | | 0,560 | -3,45 % | B | | | | | | | 0,540 | 3,70 % | | | 2 115 | 1 592 891 | 802 007 | |
| CELLCOM | TN0007590011 | CELL | B | 12 | Fixing | 4 461 532 | 10,44 | 0,03 % | | 27 | 11 530 | 27 123 | 2,340 | -1,68 % | | | | 2,388 | 2,352 | -1,51 % | 2,340 | 0,00 % | | | 1 855 | 824 368 | 1 682 076 | |
| ASSURANCE | | | | | | 147 859 483 | 1 784,37 | 5,29 % | 0 | 0 | 0 | 113 | 14 805 | 118 844 | | | | | | | | 3 | 51 822 | 5 112 092 | 10 759 | 4 159 797 | 46 045 754 | |
| STAR | TN0006060016 | STAR | A | 12 | Fixing | 2 307 693 | 507,69 | 1,50 % | | 11 | 200 | 44 446 | 220,000 | -1,43 % | | | | 223,155 | 222,232 | -0,41 % | 178,000 | 28,31 % | 2 | 17 736 | 3 595 265 | 1 930 | 82 415 | 16 618 958 |
| ASTREE | TN0003000452 | AST | A | 12 | Fixing | 6 000 000 | 272,94 | 0,81 % | | | | 45,490 | 0,00 % | NC | | | | | | | 46,000 | 4,33 % | 1 | 34 086 | 1 516 827 | 162 | 47 859 | 2 139 435 |
| BNA ASSURANCES | TN0007680010 | BNASS | A | 12 | Fixing | 87 391 790 | 256,06 | 0,76 % | | 22 | 7 789 | 23 017 | 2,930 | -2,33 % | | | | 3,001 | 2,955 | -1,53 % | 3,480 | -15,80 % | | | 2 560 | 1 355 748 | 4 749 541 | |
| ASSUR MAGHREBIA | TN0007830011 | ASSMA | A | 12 | Fixing | 4 500 000 | 243,00 | 0,72 % | | 53 | 129 | 6 966 | 54,000 | 0,00 % | | | | 54,032 | 54,000 | -0,06 % | 51,480 | 11,01 % | | | 1 186 | 131 756 | 6 622 416 | |
| TUNIS RE | TN0007380017 | TRE | B | 11 | Continu | 20 000 000 | 179,60 | 0,53 % | | 17 | 900 | 7 957 | 8,980 | 2,05 % | | | | 8,788 | 8,841 | 0,60 % | 8,200 | 15,37 % | | | 1 048 | 264 711 | 2 155 605 | |
| BH ASSURANCE | TN0006550016 | BHASS | B | 12 | Fixing | 2 660 000 | 167,58 | 0,50 % | | | | 63,000 | 0,00 % | NC | | | | | | | 49,000 | 31,63 % | | | 40 | 2 730 | 167 582 | |
| ASSU MAGHREBIA VIE | TNDKJ8O68X14 | AMV | B | 11 | Continu | 25 000 000 | 157,50 | 0,47 % | | 10 | 5 787 | 36 458 | 6,300 | 0,00 % | | | | 6,286 | 6,300 | 0,22 % | 6,150 | 8,34 % | | | 3 833 | 2 274 788 | 13 592 217 | |
| SERVICES FINANCIERS | | | | | | 131 016 000 | 1 419,81 | 4,21 % | 0 | 0 | 0 | 111 | 13 462 | 472 153 | | | | | | | | 2 | 12 265 320 | 25 973 808 | 19 392 | 18 536 354 | 104 037 711 | |
| SPDIT - SICAF | TN0001400704 | SPDIT | A | 11 | Continu | 28 000 000 | 358,40 | 1,06 % | | 2 | 50 | 640 | 12,800 | 0,00 % | | | | 12,800 | 12,800 | 0,00 % | 12,000 | 15,00 % | | | 1 790 | 454 421 | 5 632 530 | |
| TUNISIE LEASING F | TN0002100907 | TLS | B | 11 | Continu | 10 800 000 | 340,20 | 1,01 % | | 13 | 760 | 24 125 | 31,500 | 1,61 % | | | | 31,389 | 31,743 | 1,13 % | 17,990 | 81,49 % | | | 7 606 | 1 499 060 | 37 520 865 | |
| ATL | TN0004700100 | ATL | B | 11 | Continu | 32 500 000 | 193,70 | 0,57 % | | 9 | 1 464 | 8 817 | 5,960 | -0,67 % | | | | 5,995 | 6,023 | 0,47 % | 4,250 | 48,47 % | | | 4 358 | 2 770 024 | | |

| Séance du jour | | | | | | | | | | Année 2025 | | |
|-------------------------------------|---------------|-------|---------|----------|----------|-----------------|---------------|------------|----------|------------|-----------------|--|
| Secteur / Emetteur / Valeur | Code ISIN | MNEMO | Groupes | Echanges | Quantité | Capitaux en TND | Dernier cours | Indicateur | Echanges | Quantité | Capitaux en TND | |
| TECHNOLOGIE | | | | | | | | | | | | |
| TELNET HOLDING | | | | | | | | | | | | |
| TUN Da 1/10 010719 | TN0007440035 | TLN19 | 32 | | | | | NC | 32 | 112 | 67 | |
| BANQUES | | | | | | | | | | | | |
| ATTIJARI BANK | | | | | | | | | | | | |
| TJARI - (Da) | TN0001600162 | TJADA | 32 | | | | | NC | 17 | 83 | 286 | |
| TJARI - Da39 | TN0001600261 | TJA39 | 32 | | | | | NC | 1 | 11 | 24 | |
| TJARI DA1/40 250518 | TN0001600501 | TJA18 | 32 | | | | | NC | 283 | 2 959 | 4 299 | |
| TJARI DA4/21 300425 | TN823JXM7725 | TJA25 | 32 | 4 | 65 | 754 | 11,600 | | 10 217 | 1 254 220 | 14 279 034 | |
| BIAT | | | | | | | | | | | | |
| BIAT Da32 4/60 | TN0001800465 | BIA32 | 32 | | | | | NC | 3 | 64 | 634 | |
| BIAT Da36 1/24 | TN0001800507 | BIA36 | 32 | | | | | NC | 97 | 777 | 2 948 | |
| BIAT DA1/20 290620 | TN0001800622 | BIA20 | 32 | | | | | NC | 258 | 1 320 | 5 424 | |
| BIAT DA1/7 291124 | TN633R17B70 | BIA24 | 32 | 6 | 14 | 190 | | 13,600 | 984 | 2 798 | 34 363 | |
| BH BANK | | | | | | | | | | | | |
| BQ HABITAT (Da) | TN0001900612 | BHDA | 32 | | | | | NC | 5 | 12 | 3 | |
| BH Da 1/20 150999 | TN0001900679 | BH12 | 32 | | | | | NC | 3 | 16 | 15 | |
| BH Da1/25 14022000 | TN0001900711 | BH14 | 32 | | | | | NC | 6 | 57 | 9 | |
| BHDA 1/15 28052007 | TN0001900778 | BHDA7 | 32 | | | | | NC | 4 | 14 | 16 | |
| BH DA 1/3 270715 | TN0001900901 | BH15 | 32 | | | | | NC | 16 | 21 | 51 | |
| BH DA 1/5 171117 | TN0001900992 | BH17 | 32 | | | | | NC | 32 | 76 | 81 | |
| BT | | | | | | | | | | | | |
| BQ DE TSIE - Da | TN0002200103 | BTDA | 32 | | | | | NC | 9 | 25 | 83 | |
| BT Da 3/10 170599 | TN0002200210 | BT149 | 32 | | | | | NC | 12 | 38 | 144 | |
| BT Da1/7/3 12/01 | TN0002200251 | BT154 | 32 | | | | | NC | 18 | 41 | 368 | |
| BT Da 1/2 23053095 | TN0002200319 | BTDA6 | 32 | | | | | NC | 11 | 25 | 219 | |
| BT Da 1/2 10/06/09 | TN0002200327 | BTDA9 | 32 | | | | | NC | 13 | 33 | 207 | |
| BT Da 1/3 280613 | TN0002200335 | BT13 | 32 | | | | | NC | 35 | 59 | 208 | |
| BT DA 1/5 03062016 | TN0002200343 | BT16 | 32 | | | | | NC | 57 | 105 | 140 | |
| BT DA 1/4 04052018 | TN0002200350 | BT18 | 32 | | | | | NC | 75 | 267 | 293 | |
| BT DA 1/5 10052022 | TNYHUKWDE9D7 | BT22 | 32 | | | | | NC | 143 | 641 | 485 | |
| UBCI | | | | | | | | | | | | |
| UBCI Da 1/6 019000 | TN0002400570 | UBC00 | 32 | | | | | NC | 13 | 22 | 185 | |
| UBCI Da 3/7 010704 | TN0002400646 | UBC04 | 32 | | | | | NC | 15 | 19 | 224 | |
| UBCI Da 1/2 150710 | TN0002400653 | UBC10 | 32 | | | | | NC | 0 | 0 | 0 | |
| UBCI Da8/33 141013 | TN0002400695 | UBC13 | 32 | | | | | NC | 52 | 378 | 1 561 | |
| BNA | | | | | | | | | | | | |
| BNA Da 1/10 040509 | TN0003100633 | BNA09 | 32 | | | | | NC | 3 | 9 | 10 | |
| BNA Da 1/10 200618 | TN0003100740 | BNA18 | 32 | | | | | NC | 16 | 35 | 21 | |
| BNA Da 1/55 150419 | TN0003100815 | BNA19 | 32 | | | | | NC | 39 | 629 | 162 | |
| AB | | | | | | | | | | | | |
| AB Da 26 3/37 | TN0003400108 | AB26 | 32 | | | | | NC | 19 | 153 | 932 | |
| AB Da 29 3/40 | TN0003400116 | AB29 | 32 | | | | | NC | 0 | 0 | 0 | |
| AB Da 34 2/59 | TN0003400157 | AB34 | 32 | | | | | NC | 8 | 171 | 194 | |
| AB Da 1/27 | TN0003400207 | ABA38 | 32 | | | | | NC | 4 | 60 | 133 | |
| ABDA 1/14 11122007 | TN0003400272 | ABDA7 | 32 | | | | | NC | 5 | 18 | 75 | |
| AB Da 3/37 281209 | TN0003400371 | ABDA9 | 32 | | | | | NC | 26 | 317 | 2 013 | |
| AB Da 1/10 110613 | TN0003400454 | AB13 | 32 | | | | | NC | 11 | 22 | 105 | |
| AB DA1/24 01082016 | TN0003400512 | AB16 | 32 | | | | | NC | 20 | 85 | 228 | |
| AB DA1/25 200617 | TN0003400579 | AB17 | 32 | | | | | NC | 65 | 719 | 1 177 | |
| AB DA 1/7 12102023 | TNMY01P121QP7 | AB23 | 32 | | | | | NC | 95 | 472 | 2 197 | |
| AB DA 2/13 281024 | TN66JFM5A518 | AB24 | 32 | | | | | NC | 336 | 1 657 | 9 201 | |
| ATB | | | | | | | | | | | | |
| ATBDA1/7 09/11/05 | TN0003600434 | ATBDA | 32 | | | | | NC | 2 | 15 | 6 | |
| ATB Da 1/10 151208 | TN0003600517 | ATB08 | 32 | | | | | NC | 2 | 5 | 0 | |
| ATB Da 1/16 161210 | TN0003600616 | ATB10 | 32 | | | | | NC | 7 | 39 | 3 | |
| WIFAK INTERNATIONAL BANK | | | | | | | | | | | | |
| WIFAK DA1/2 121015 | TN0007200132 | WIF15 | 32 | | | | | NC | 2 | 2 | 0 | |
| ASSURANCE | | | | | | | | | | | | |
| ASTREE | | | | | | | | | | | | |
| AST Da 1/2 140817 | TN0003000528 | AST17 | 32 | | | | | NC | 0 | 0 | 0 | |
| BNA ASSURANCES | | | | | | | | | | | | |
| AMI DA 1/4 110817 | TN0007680044 | AMI17 | 32 | | | | | NC | 1 | 2 | 2 | |
| AMI DA2/35 241120 | TN0007680051 | AMI20 | 32 | | | | | NC | 27 | 297 | 598 | |
| SERVICES FINANCIERS | | | | | | | | | | | | |
| SPDIT SICAF | | | | | | | | | | | | |
| SPDIT Da 1/24 3512 | TN0001400720 | SPD12 | 32 | | | | | NC | 4 | 17 | 0 | |
| TUNISIE LEASING ET FACTORING | | | | | | | | | | | | |
| TUN. LEAS. (Da 10) | TN0002100915 | TLSDA | 32 | | | | | NC | 1 | 1 | 3 | |
| TLs Da 1/4 | TN0002100956 | TLD01 | 32 | | | | | NC | 2 | 2 | 21 | |
| TLs Da 1/5(021202) | TN0002100980 | TLD02 | 32 | | | | | NC | 0 | 0 | 0 | |
| TLs Da 1/5(181203) | TN0002101012 | TLD03 | 32 | | | | | NC | 0 | 0 | 0 | |
| TLs Da 1/7(061204) | TN0002101061 | TLD04 | 32 | | | | | NC | 0 | 0 | 0 | |
| TLs Da1/5(0510207) | TN0002101152 | TLD07 | 32 | | | | | NC | 0 | 0 | 0 | |
| TLs Da 1/56 030308 | TN0002101210 | TLD08 | 32 | | | | | NC | 2 | 2 | 0 | |
| TLs Da 1/57 020309 | TN0002101319 | TLD09 | 32 | | | | | NC | 2 | 2 | 0 | |
| TLs Da 1/68 301209 | TN0002101392 | TLD92 | 32 | | | | | NC | 19 | 117 | 41 | |
| TLs Da 1/69 010210 | TN0002101400 | TLD10 | 32 | | | | | NC | 13 | 106 | 44 | |
| TLs Da 3/80 010213 | TN0002101590 | TLD13 | 32 | | | | | NC | 46 | 676 | 573 | |
| TL DA3/83 10022014 | TN0002101749 | TLD14 | 32 | | | | | NC | 45 | 844 | 678 | |
| TL DA2/43 02022015 | TN0002101814 | TLD15 | 32 | | | | | NC | 30 | 376 | 559 | |
| TLs DA1/23 010719 | TN0002102044 | TLD19 | 32 | | | | | NC | 91 | 755 | 258 | |
| CIL | | | | | | | | | | | | |
| CIL DA 2007 1/4 | TN0004201042 | CIL07 | 32 | | | | | NC | 0 | 0 | 0 | |
| CIL Da 1/5 301208 | TN0004201117 | CIL08 | 32 | | | | | NC | 1 | 3 | 38 | |
| CIL Da 1/3 110610 | TN0004201216 | CIL10 | 32 | | | | | NC | 2 | 3 | 44 | |
| CIL Da 1/4 030611 | TN0004201281 | CIL11 | 32 | | | | | NC | 4 | 4 | 31 | |
| CIL DA2/5 15052023 | TNEOEJK4P2R7 | CIL23 | 32 | | | | | NC | 11 | 20 | 180 | |
| ATL | | | | | | | | | | | | |
| ATL Da 1/5 290808 | TN0004700266 | ATL08 | 32 | | | | | NC | 0 | 0 | 0 | |
| ATL Da 2/17 261112 | TN0004700472 | ATL12 | 32 | | | | | NC | 15 | 135 | 72 | |
| ATTIJARI LEASING | | | | | | | | | | | | |
| ATTIJARI LS ROMPU | TN0006610141 | TJLR | 32 | | | | | NC | 0 | 0 | 0 | |
| TJL Da 3/17 210717 | TN0006610448 | TJL17 | 32 | | | | | NC | 44 | 349 | 1 281 | |
| BH LEASING | | | | | | | | | | | | |
| BL Da 1/4 250515 | TN0006720072 | ML15 | 32 | | | | | NC | 10 | 40 | 21 | |
| HANNIBAL LEASE | | | | | | | | | | | | |
| HL Da 1/10 180817 | TN0007310378 | HL17 | 32 | | | | | NC | 6 | 40 | 27 | |
| HL DA37/100 090720 | TN0007310519 | HL20 | 32 | | | | | NC | 20 | 1 005 | 2 729 | |
| TELECOMMUNICATIONS | | | | | | | | | | | | |
| SOTETEL | | | | | | | | | | | | |
| SOTETEL Da1/6 | TN0006530059 | SOT01 | 32 | | | | | NC | 0 | 0 | 0 | |
| SOT Da 1/5 010102 | TN0006530067 | SOT02 | 32 | | | | | NC | 0 | 0 | 0 | |
| SOT Da 1/5 010703 | TN0006530075 | SOT03 | 32 | | | | | NC | 1 | 1 | 1 | |
| SOT Da 1/10 150704 | TN0006530083 | SOT04 | 32 | | | | | NC | 7 | 22 | 12 | |
| SOT Da1/22 010906 | TN0006530091 | SOT06 | 32 | | | | | NC | 5 | 38 | 6 | |
| DISTRIBUTION | | | | | | | | | | | | |
| MONOPRIX | | | | | | | | | | | | |
| MONOPRIX Da | TN0001000116 | MNPDA | 32 | | | | | NC | 3 | 14 | 18 | |
| MNP Da 1/2 100611 | TN0001000124 | MNP11 | 32 | | | | | NC | 8 | 8 | 11 | |
| MNP Da 1/5 040612 | TN0001000132 | MNP12 | 32 | | | | | NC | 14 | 20 | 7 | |
| MNP Da 1/5 160615 | TN0001000140 | MNP15 | 32 | | | | | NC | 15 | 40 | 14 | |
| MAGASIN GENERAL | | | | | | | | | | | | |
| MAG GEN Da 1/2 | TN0006440028 | MGDA4 | 32 | | | | | NC | 0 | 0 | 0 | |
| SOTUMAG | | | | | | | | | | | | |
| MGR Da1/3 050710 | TN0006580021 | MGR10 | 32 | | | | | NC | 8 | 9 | 23 | |
| MGR DA 1/10 201217 | TN0006580039 | MGR17 | 32 | | | | | NC | 15 | 35 | 24 | |
| ARTES | | | | | | | | | | | | |
| ARTES Da1/4 230712 | TN0007300023 | ART12 | 32 | | | | | NC | 19 | 36 | 47 | |
| ARTES DA1/5 040313 | TN0007300031 | ART13 | 32 | | | | | NC | 39 | 71 | 119 | |
| CITY CARS | | | | | | | | | | | | |
| CITY DA1/3 230919 | TN0007550023 | CTV19 | 32 | | | | | NC | 21 | 27 | 159 | |
| SMART TUNISIE | | | | | | | | | | | | |
| SMART DA1/5 070623 | TN71DY8X6058 | SMT23 | 32 | | | | | NC | 188 | 546 | 796 | |
| SMART DA1/6 111124 | TN7PHUM5SGW2 | SMT24 | 32 | | | | | NC | 305 | 1 312 | 2 334 | |
| VOYAGE ET LOISIRS | | | | | | | | | | | | |
| TUNISAIR | | | | | | | | | | | | |
| TUNISAIR - Da 01 | TN0001200419 | TAIDA | 32 | | | | | NC | 21 | 92 | 21 | |
| TUNISAIR - Da 04 | TN0001200468 | TAI04 | 32 | | | | | NC | 18 | 85 | 1 | |
| TAIR Da1/10 010799 | TN0001200476 | TAI99 | 32 | | | | | NC | 37 | 332 | 6 | |
| TAIR Da1/10 030700 | TN0001200492 | TAI00 | 32 | | | | | NC | 43 | 369 | 4 | |
| TUNISAIR Da 1/10 | TN0001200518 | TAI01 | 32 | | | | | NC | 44 | 473 | 8 | |
| TAIR Da1/22 310806 | TN0001200534 | TAI06 | 32 | | | | | NC | 62 | 659 | 17 | |
| TAIR Da 1/5 010908 | TN0001200542 | TAI08 | 32 | | | | | NC | 72 | 256 | 12 | |
| TAIR DA1/11 170709 | TN0001200567 | TAI09 | 32 | | | | | | | | | |

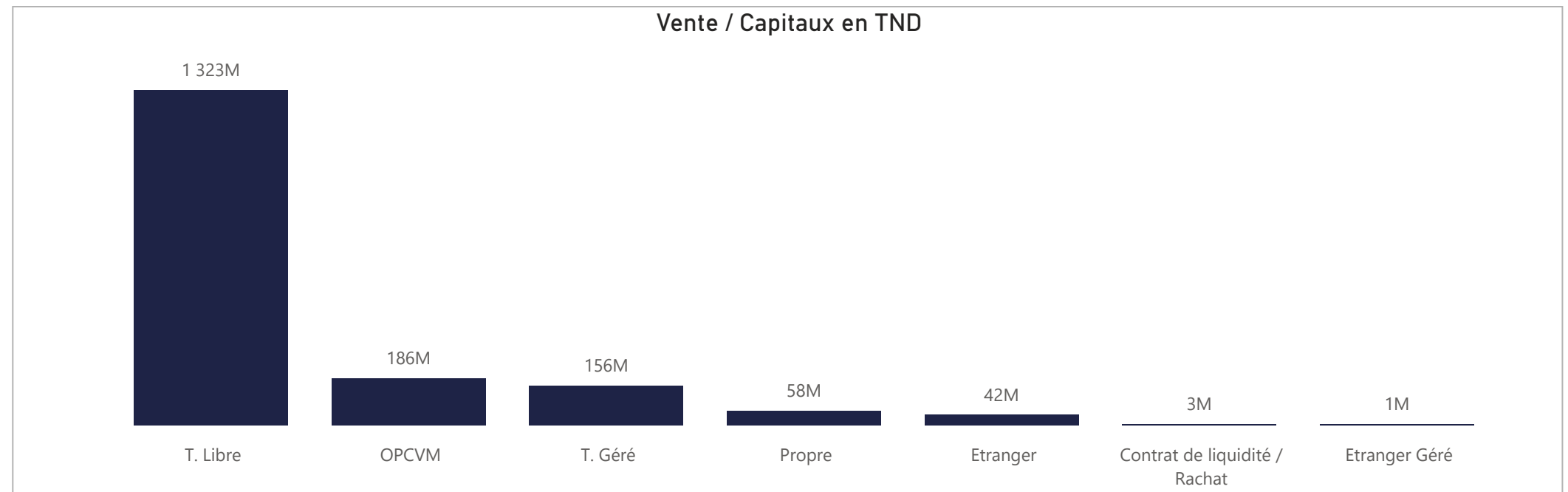
ACHAT

| Achat | Echanges | Quantité | Capitaux en TND | Capitaux en % |
|-------------------------------|----------------|--------------------|----------------------|----------------|
| T. Libre | 343 315 | 146 732 975 | 1 243 720 735 | 70,31% |
| OPCVM | 33 914 | 23 128 254 | 258 260 361 | 14,60% |
| T. Géré | 37 969 | 15 263 647 | 140 121 872 | 7,92% |
| Etranger | 3 310 | 17 146 003 | 87 238 312 | 4,93% |
| Propre | 2 766 | 3 897 808 | 32 831 006 | 1,86% |
| Contrat de liquidité / Rachat | 2 361 | 1 235 868 | 6 054 972 | 0,34% |
| Etranger Géré | 102 | 45 075 | 606 717 | 0,03% |
| Total | 423 737 | 207 449 630 | 1 768 833 975 | 100,00% |



VENTE

| Vente | Echanges | Quantité | Capitaux en TND | Capitaux en % |
|-------------------------------|----------------|--------------------|----------------------|----------------|
| T. Libre | 324 892 | 155 529 308 | 1 323 001 420 | 74,80% |
| OPCVM | 37 414 | 15 912 847 | 185 867 057 | 10,51% |
| T. Géré | 51 271 | 16 419 716 | 156 100 845 | 8,83% |
| Propre | 6 011 | 4 954 130 | 58 074 302 | 3,28% |
| Etranger | 2 982 | 14 309 172 | 41 729 567 | 2,36% |
| Contrat de liquidité / Rachat | 980 | 229 615 | 3 456 134 | 0,20% |
| Etranger Géré | 187 | 94 842 | 604 649 | 0,03% |
| Total | 423 737 | 207 449 630 | 1 768 833 975 | 100,00% |



ACHAT

Marché Principal

| Mois | Contrat de liquidité / Rachat | Etranger | Etranger Géré | OPCVM | Propre | T. Géré | T. Libre | Total |
|--------------|-------------------------------|-------------------|----------------|--------------------|-------------------|--------------------|----------------------|----------------------|
| janvier | 288 356 | 419 638 | 6 429 | 19 172 354 | 1 969 755 | 12 358 439 | 96 066 249 | 130 281 220 |
| février | 940 726 | 1 217 078 | 21 094 | 28 766 147 | 394 941 | 10 131 637 | 76 544 864 | 118 016 486 |
| mars | 961 043 | 1 960 932 | 37 691 | 21 548 748 | 9 955 125 | 13 392 731 | 103 066 470 | 150 922 739 |
| avril | 508 022 | 940 858 | 12 350 | 23 289 579 | 2 645 356 | 16 198 554 | 136 622 685 | 180 217 403 |
| mai | 361 602 | 2 506 576 | 257 940 | 41 534 905 | 1 215 096 | 16 590 360 | 141 817 353 | 204 283 832 |
| juin | 255 297 | 6 767 166 | 10 955 | 24 192 029 | 580 803 | 12 884 516 | 183 509 766 | 228 200 531 |
| juillet | 146 700 | 2 687 160 | 17 050 | 19 832 713 | 5 807 228 | 9 449 893 | 132 472 340 | 170 413 084 |
| août | 508 093 | 18 188 041 | 72 010 | 12 268 816 | 1 943 037 | 14 207 821 | 69 757 026 | 116 944 843 |
| septembre | 613 682 | 22 828 095 | 12 100 | 30 489 954 | 3 311 382 | 14 138 412 | 103 762 904 | 175 156 528 |
| octobre | 1 086 051 | 28 369 797 | 28 084 | 16 638 503 | 2 980 467 | 11 314 097 | 103 375 602 | 163 792 601 |
| novembre | 385 402 | 1 352 970 | 131 015 | 20 526 613 | 2 027 816 | 9 455 414 | 96 725 476 | 130 604 705 |
| 3 | 46 262 | | | 421 507 | 282 834 | 340 328 | 1 941 094 | 3 032 025 |
| 4 | 14 480 | 8 500 | 64 260 | 1 066 248 | 11 122 | 167 718 | 4 158 052 | 5 490 379 |
| 5 | 34 672 | | 59 805 | 864 219 | 577 634 | 1 052 514 | 7 211 035 | 9 799 879 |
| 6 | 24 904 | | | 339 572 | 207 643 | 555 362 | 2 862 561 | 3 990 042 |
| 7 | 32 382 | 5 100 | 1 050 | 1 373 137 | 93 468 | 436 885 | 4 755 232 | 6 697 254 |
| 10 | 28 455 | | | 340 443 | 76 886 | 430 089 | 4 144 166 | 5 020 040 |
| 11 | 23 232 | | | 2 211 125 | 133 188 | 227 319 | 21 244 836 | 23 839 701 |
| 12 | | 13 233 | | 2 386 846 | 20 683 | 611 299 | 6 387 598 | 9 419 659 |
| 13 | | 32 100 | | 2 932 494 | 48 954 | 731 473 | 4 796 878 | 8 541 900 |
| 14 | 5 423 | 2 350 | | 2 457 836 | 231 963 | 399 183 | 7 076 671 | 10 173 426 |
| 17 | 3 110 | | | 1 508 888 | 25 040 | 423 189 | 5 415 895 | 7 376 123 |
| 18 | 33 134 | 63 953 | | 579 165 | 70 434 | 514 295 | 4 148 515 | 5 409 497 |
| 19 | 33 219 | 5 788 | | 498 900 | 93 552 | 367 980 | 5 680 698 | 6 680 138 |
| 20 | 33 365 | 5 276 | 5 900 | 1 495 764 | 42 092 | 434 014 | 6 855 329 | 8 871 741 |
| 21 | 45 442 | 1 147 149 | | 1 018 144 | 81 170 | 960 443 | 6 252 353 | 9 504 702 |
| 24 | 27 321 | 69 521 | | 1 032 322 | 31 152 | 1 803 321 | 3 794 563 | 6 758 199 |
| Total | 6 054 972 | 87 238 312 | 606 717 | 258 260 361 | 32 831 006 | 140 121 872 | 1 243 720 735 | 1 768 833 975 |

Marché de Bloc

| Mois | Etranger | Propre | T. Libre | Total |
|--------------|-------------------|-------------------|--------------------|--------------------|
| janvier | | | 17 324 377 | 17 324 377 |
| mars | | 8 623 845 | 17 491 258 | 26 115 103 |
| avril | | | 26 381 841 | 26 381 841 |
| mai | | | 19 285 380 | 19 285 380 |
| juin | | | 108 966 206 | 108 966 206 |
| juillet | | 4 675 811 | 64 578 092 | 69 253 903 |
| août | 13 000 000 | | 10 030 355 | 23 030 355 |
| septembre | 13 200 000 | 2 328 769 | 8 699 989 | 24 228 758 |
| octobre | 24 410 376 | | 36 773 275 | 61 183 651 |
| novembre | | | 23 418 987 | 23 418 987 |
| 10 | | | 1 003 860 | 1 003 860 |
| 11 | | | 16 920 187 | 16 920 187 |
| 12 | | | 1 001 000 | 1 001 000 |
| 14 | | | 1 563 432 | 1 563 432 |
| 17 | | | 1 930 500 | 1 930 500 |
| 18 | | | 1 000 008 | 1 000 008 |
| Total | 50 610 376 | 15 628 424 | 332 949 759 | 399 188 560 |

VENTE

Marché Principal

| Mois | Contrat de liquidité / Rachat | Etranger | Etranger Géré | OPCVM | Propre | T. Géré | T. Libre | Total |
|--------------|-------------------------------|-------------------|----------------|--------------------|-------------------|--------------------|----------------------|----------------------|
| janvier | 525 024 | 1 419 450 | 7 658 | 13 998 498 | 1 777 939 | 16 661 263 | 95 891 388 | 130 281 220 |
| février | 753 593 | 3 075 751 | 32 375 | 15 249 304 | 3 415 285 | 16 172 015 | 79 318 163 | 118 016 486 |
| mars | 253 079 | 1 852 422 | 27 151 | 18 382 868 | 11 771 101 | 13 622 088 | 105 014 031 | 150 922 739 |
| avril | 322 390 | 355 673 | 70 410 | 13 248 017 | 6 814 555 | 16 120 239 | 143 286 120 | 180 217 403 |
| mai | 440 744 | 1 693 231 | 300 718 | 22 545 077 | 15 591 110 | 14 433 840 | 149 279 113 | 204 283 832 |
| juin | 632 200 | 4 684 930 | 40 497 | 26 686 577 | 2 215 333 | 13 839 816 | 180 101 178 | 228 200 531 |
| juillet | 96 718 | 1 104 744 | | 14 180 804 | 5 581 743 | 10 968 943 | 138 480 133 | 170 413 084 |
| août | 190 050 | 1 239 145 | 67 415 | 8 586 244 | 271 485 | 9 975 684 | 96 614 821 | 116 944 843 |
| septembre | 150 854 | 283 357 | 9 016 | 24 538 108 | 3 032 389 | 16 898 429 | 130 244 375 | 175 156 528 |
| octobre | 60 707 | 25 371 317 | 49 410 | 15 738 881 | 1 843 010 | 15 079 374 | 105 649 903 | 163 792 601 |
| novembre | 30 774 | 649 549 | | 12 712 681 | 5 760 352 | 12 329 154 | 99 122 196 | 130 604 705 |
| 3 | 1 723 | | | 247 286 | 108 086 | 248 692 | 2 426 237 | 3 032 025 |
| 4 | 1 617 | 35 448 | | 757 291 | 454 030 | 518 264 | 3 723 729 | 5 490 379 |
| 5 | 1 564 | | | 742 672 | 50 730 | 852 521 | 8 152 393 | 9 799 879 |
| 6 | 1 511 | | | 610 540 | | 692 915 | 2 685 077 | 3 990 042 |
| 7 | 1 511 | | | 552 718 | 165 877 | 771 942 | 5 205 206 | 6 697 254 |
| 10 | 1 538 | 1 202 | | 141 078 | 91 788 | 932 888 | 3 851 546 | 5 020 040 |
| 11 | 1 513 | 4 995 | | 461 295 | 3 057 123 | 569 667 | 19 745 108 | 23 839 701 |
| 12 | 1 559 | 13 400 | | 1 154 482 | 65 313 | 687 772 | 7 497 133 | 9 419 659 |
| 13 | 1 918 | 534 | | 901 639 | 139 616 | 741 826 | 6 756 367 | 8 541 900 |
| 14 | 1 891 | 97 541 | | 2 484 046 | 32 990 | 694 125 | 6 862 834 | 10 173 426 |
| 17 | 1 919 | 145 300 | | 627 240 | 12 568 | 896 719 | 5 692 376 | 7 376 123 |
| 18 | 1 898 | 112 876 | | 477 734 | 60 452 | 559 878 | 4 196 659 | 5 409 497 |
| 19 | 4 949 | 86 101 | | 654 305 | 161 034 | 513 600 | 5 260 150 | 6 680 138 |
| 20 | 1 871 | 85 404 | | 1 059 044 | 10 447 | 889 417 | 6 825 557 | 8 871 741 |
| 21 | 1 929 | 66 749 | | 732 128 | 1 350 296 | 943 748 | 6 409 852 | 9 504 702 |
| 24 | 1 865 | | | 1 109 184 | | 1 815 181 | 3 831 970 | 6 758 199 |
| Total | 3 456 134 | 41 729 567 | 604 649 | 185 867 057 | 58 074 302 | 156 100 845 | 1 323 001 420 | 1 768 833 975 |

Marché de Bloc

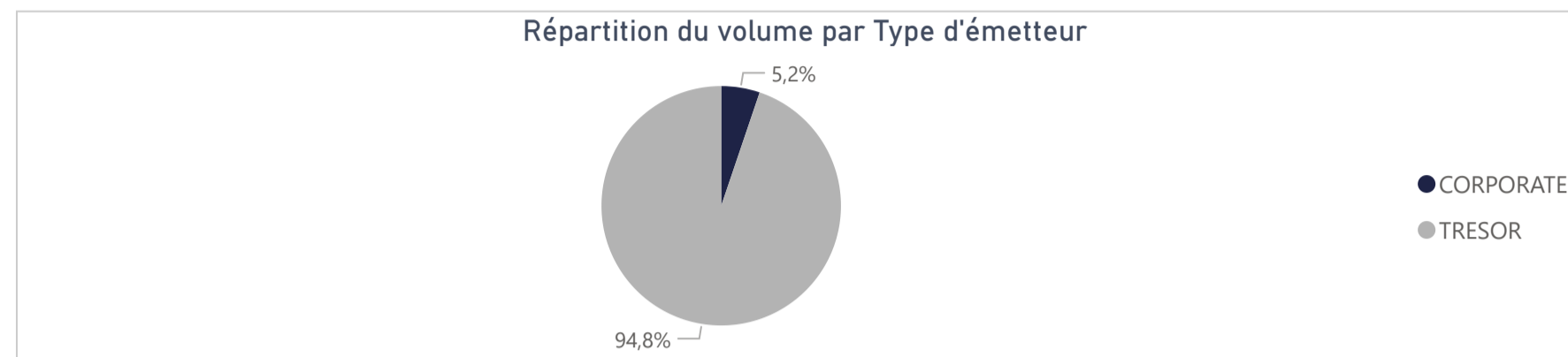
| Mois | Etranger | Propre | T. Libre | Total |
|--------------|-------------------|-------------------|--------------------|--------------------|
| janvier | | | 17 324 377 | 17 324 377 |
| mars | | 8 623 845 | 17 491 258 | 26 115 103 |
| avril | | | 26 381 841 | 26 381 841 |
| mai | | 7 517 880 | 11 767 500 | 19 285 380 |
| juin | | | 108 966 206 | 108 966 206 |
| juillet | | 4 675 811 | 64 578 092 | 69 253 903 |
| août | | | 23 030 355 | 23 030 355 |
| septembre | | 2 328 769 | 21 899 989 | 24 228 758 |
| octobre | 24 410 376 | | 36 773 275 | 61 183 651 |
| novembre | | 3 000 000 | 20 418 987 | 23 418 987 |
| 10 | | | 1 003 860 | 1 003 860 |
| 11 | | 3 000 000 | 13 920 187 | 16 920 187 |
| 12 | | | 1 001 000 | 1 001 000 |
| 14 | | | 1 563 432 | 1 563 432 |
| 17 | | | 1 930 500 | 1 930 500 |
| 18 | | | 1 000 008 | 1 000 008 |
| Total | 24 410 376 | 26 146 304 | 348 631 879 | 399 188 560 |

883 156 206

Capitaux traités sur l'année en TND

| Marché | Echanges | Quantité | Capitaux en TND |
|---------------------------|----------|-----------|-----------------|
| Cote : Titres de Créances | 564 | 5 158 257 | 883 156 206 |

| Type d'émetteur | Echanges | Quantité | Capitaux en TND | Capitaux en % |
|-----------------|------------|------------------|--------------------|----------------|
| TRESOR | 466 | 4 523 644 | 837 207 049 | 94,80% |
| CORPORATE | 98 | 634 613 | 45 949 157 | 5,20% |
| Total | 564 | 5 158 257 | 883 156 206 | 100,00% |



| Achat | Echanges | Quantité | Capitaux en TND | Capitaux en % |
|--------------|------------|------------------|--------------------|----------------|
| OPCVM | 303 | 4 895 874 | 872 938 775 | 98,84% |
| T. Libre | 73 | 224 565 | 9 506 940 | 1,08% |
| T. Géré | 188 | 37 818 | 710 491 | 0,08% |
| Total | 564 | 5 158 257 | 883 156 206 | 100,00% |

| Vente | Echanges | Quantité | Capitaux en TND | Capitaux en % |
|--------------|------------|------------------|--------------------|----------------|
| Propre | 48 | 1 711 819 | 486 199 505 | 55,05% |
| T. Libre | 205 | 931 691 | 276 518 616 | 31,31% |
| OPCVM | 148 | 2 470 546 | 119 836 137 | 13,57% |
| T. Géré | 163 | 44 201 | 601 948 | 0,07% |
| Total | 564 | 5 158 257 | 883 156 206 | 100,00% |

Répartition des capitaux traités en TND par catégorie de donneurs d'ordres

ACHAT

| Mois | OPCVM | T. Géré | T. Libre | Total |
|--------------|--------------------|----------------|------------------|--------------------|
| janvier | 12 130 226 | 128 419 | 56 123 | 12 314 768 |
| février | 21 032 430 | 25 822 | 1 383 452 | 22 441 704 |
| mars | 71 517 776 | 69 633 | 421 | 71 587 830 |
| avril | 63 909 512 | 260 448 | 110 720 | 64 280 681 |
| mai | 45 423 603 | 66 804 | 111 817 | 45 602 225 |
| juin | 48 248 524 | 34 728 | 25 125 | 48 308 378 |
| juillet | 230 927 843 | 26 299 | 103 255 | 231 057 397 |
| août | 17 740 703 | 37 178 | 52 749 | 17 830 630 |
| septembre | 19 735 611 | 32 352 | 41 225 | 19 809 188 |
| octobre | 192 914 881 | 21 560 | 7 579 059 | 200 515 499 |
| novembre | 149 357 666 | 7 246 | 42 993 | 149 407 905 |
| 5 | 2 786 | | | 2 786 |
| 7 | 492 416 | | | 492 416 |
| 10 | | | 39 072 | 39 072 |
| 12 | 57 024 | | | 57 024 |
| 13 | 131 613 | | 3 921 | 135 534 |
| 14 | 148 669 685 | 1 073 | | 148 670 758 |
| 19 | | 6 173 | | 6 173 |
| 20 | 4 141 | | | 4 141 |
| Total | 872 938 775 | 710 491 | 9 506 940 | 883 156 206 |

VENTE

| Mois | OPCVM | Propre | T. Géré | T. Libre | Total |
|--------------|--------------------|--------------------|----------------|--------------------|--------------------|
| janvier | 8 323 595 | 723 196 | 130 658 | 3 137 319 | 12 314 768 |
| février | 12 966 239 | 1 650 135 | 13 175 | 7 812 156 | 22 441 704 |
| mars | 30 044 030 | 41 245 092 | 45 662 | 253 046 | 71 587 830 |
| avril | 710 190 | 62 981 673 | 77 610 | 511 208 | 64 280 681 |
| mai | 12 952 168 | 32 390 977 | 100 644 | 158 435 | 45 602 225 |
| juin | 11 820 983 | 6 889 850 | 129 477 | 29 468 068 | 48 308 378 |
| juillet | 26 662 | 5 709 154 | 12 083 | 225 309 498 | 231 057 397 |
| août | 15 676 310 | | 37 178 | 2 117 142 | 17 830 630 |
| septembre | 3 884 756 | 15 779 052 | 35 476 | 109 905 | 19 809 188 |
| octobre | 22 750 151 | 170 121 619 | 17 056 | 7 626 673 | 200 515 499 |
| novembre | 681 054 | 148 708 757 | 2 930 | 15 164 | 149 407 905 |
| 5 | | | | 2 786 | 2 786 |
| 7 | 492 416 | | | | 492 416 |
| 10 | | 39 072 | | | 39 072 |
| 12 | 57 024 | | | | 57 024 |
| 13 | 131 613 | | | 3 921 | 135 534 |
| 14 | | 148 669 685 | 1 073 | | 148 670 758 |
| 19 | | | | 6 173 | 6 173 |
| 20 | | | 1 857 | 2 284 | 4 141 |
| Total | 119 836 137 | 486 199 505 | 601 948 | 276 518 616 | 883 156 206 |

| Séance du jour | | | | | | | | | | | | | Année 2025 | | | |
|--------------------|---------------|-------|--------|----------|----------|-----------------|--------------|--------------|------------|------------------|-----------|-----------|----------------|----------|----------|-----------------|
| Valeur | Code ISIN | MNEMO | Groupe | Echanges | Quantité | Capitaux en TND | Clôture en % | Var. du Jour | Indicateur | VWAP Veille en % | VWAP en % | Var. VWAP | Ouverture en % | Echanges | Quantité | Capitaux en TND |
| BTA 6.3% Oct 2026 | TN0008000580 | B1026 | 21 | | | | 98,000 | 0,00 % | NC | | | | 97,400 | 1 | 500 | 492 416 |
| BTA6.7% Avril 2028 | TN0008000606 | B0428 | 21 | | | | 93,100 | 0,00 % | NC | | | | 93,100 | 0 | 0 | 0 |
| BTA 6.3% Mars 2026 | TN0008000622 | B0326 | 21 | | | | 99,400 | 0,00 % | NC | | | | 95,950 | 6 | 1 136 | 1 170 801 |
| BTA 6,6% Mars 2027 | TN0008000655 | B0327 | 21 | | | | 97,100 | 0,00 % | NC | | | | 93,950 | 1 | 130 | 131 613 |
| BTA 7,5% Juil 2032 | TN0008000663 | B0732 | 21 | | | | 97,000 | 0,00 % | NC | | | | 97,000 | 0 | 0 | 0 |
| BTA 7% Juil 2028 | TN0008000697 | B0728 | 21 | | | | 90,500 | 0,00 % | NC | | | | 90,500 | 0 | 0 | 0 |
| BTA 7,2% Fev 2027 | TN0008000721 | B0227 | 21 | | | | 97,590 | 0,00 % | NC | | | | 92,750 | 9 | 121 964 | 122 487 670 |
| BTA 7,4% Fev 2030 | TN0008000739 | B0230 | 21 | | | | 93,450 | 0,00 % | NC | | | | 90,390 | 6 | 15 330 | 15 064 812 |
| BTA 7,2% Mai 2027 | TN0008000747 | B0527 | 21 | | | | 96,510 | 0,00 % | NC | | | | 94,950 | 20 | 1 487 | 1 497 802 |
| BTA 8% Nov 2030 | TN0008000762 | B1130 | 21 | | | | 97,000 | 0,00 % | NC | | | | 97,000 | 0 | 0 | 0 |
| BTA 7,3% Dec 2027 | TN0008000770 | B1227 | 21 | | | | 91,050 | 0,00 % | NC | | | | 91,050 | 0 | 0 | 0 |
| BTA 7,5% Janv 2028 | TN0008000796 | B0128 | 21 | | | | 100,000 | 0,00 % | NC | | | | 100,000 | 0 | 0 | 0 |
| BTA 8% Mars 2033 | TN0008000804 | B0333 | 21 | | | | 100,000 | 0,00 % | NC | | | | 100,000 | 0 | 0 | 0 |
| BTA 7,5% Dec 2028 | TN0008000812 | B1228 | 21 | | | | 94,720 | 0,00 % | NC | | | | 100,000 | 1 | 5 760 | 5 709 154 |
| BTA 8,8% Sept 2032 | TN14N1SD7B2 | B0932 | 21 | | | | 100,000 | 0,00 % | NC | | | | 100,000 | 0 | 0 | 0 |
| BTA 8% Janv 2029 | TNHUVZNLATV4 | B0129 | 21 | | | | 100,000 | 0,00 % | NC | | | | 100,000 | 0 | 0 | 0 |
| BTA 8,25% Juin2031 | TNNSOORH1F1 | B0631 | 21 | | | | 95,300 | 0,00 % | NC | | | | 100,000 | 4 | 165 000 | 163 045 925 |
| BTA 9% sept 2029 | TNLRQIPOQJY4 | B0929 | 21 | | | | 98,700 | 0,00 % | NC | | | | 100,000 | 3 | 15 171 | 16 326 823 |
| BTA 9,4% aout 2033 | TNNUS2JABSF6 | B0833 | 21 | | | | 99,950 | 0,00 % | NC | | | | 100,000 | 7 | 90 000 | 91 844 014 |
| BTA 9,5% aout 2035 | TN19GXXADLD0 | B0835 | 21 | | | | 100,000 | 0,00 % | NC | | | | 100,000 | 0 | 0 | 0 |
| BTA 9,70% Oct 2027 | TN9EGII9CQ82 | B1027 | 21 | | | | 100,000 | 0,00 % | NC | | | | 100,000 | 0 | 0 | 0 |
| BTA 9,87% Oct 2031 | TNOODT102PF5 | B1031 | 21 | | | | 100,000 | 0,00 % | NC | | | | 100,000 | 0 | 0 | 0 |
| BTA 9,80% Oct 2028 | TN87SF5T9RO3 | B1028 | 21 | | | | 100,000 | 0,00 % | NC | | | | 100,000 | 0 | 0 | 0 |
| BTA 9,89% Juin2033 | TNI5BPOGW9F1 | B0633 | 21 | | | | 100,000 | 0,00 % | NC | | | | 100,000 | 0 | 0 | 0 |
| BTA 9,90% Dec 2034 | TNXJGTXAROH4 | B1234 | 21 | | | | 100,000 | 0,00 % | NC | | | | 100,000 | 0 | 0 | 0 |
| BTA 9,87% Janv2032 | TNCYAUIJ413 | B0132 | 21 | | | | 101,310 | 0,00 % | NC | | | | 100,000 | 7 | 47 750 | 49 101 594 |
| BTA 9,83% mars2034 | TNV7HGOLTYL8 | B0334 | 21 | | | | 100,000 | 0,00 % | NC | | | | 100,000 | 0 | 0 | 0 |
| BTA 9,28% juin2028 | TNL8K8A9Q440 | B0628 | 21 | | | | 100,000 | 0,00 % | NC | | | | 100,000 | 0 | 0 | 0 |
| BTA 9,49% juin2034 | TNBF55WVBO32 | B0634 | 21 | | | | 100,000 | 0,00 % | NC | | | | 100,000 | 0 | 0 | 0 |
| BTA 9,37% juin2029 | TNNC6SZ1UFM6 | B0629 | 21 | | | | 100,000 | 0,00 % | NC | | | | 100,000 | 0 | 0 | 0 |
| BTA 9,45% juil2035 | TNEHPA8HGPD7 | B0735 | 21 | | | | 100,000 | 0,00 % | NC | | | | 100,000 | 0 | 0 | 0 |
| BTA 9,31% juin2030 | TNXS9NK4WGP1 | B0630 | 21 | | | | 100,730 | 0,00 % | NC | | | | 100,000 | 1 | 38 | 39 072 |
| BTA 9,28% mars2029 | TN5NNTY0MWM72 | B0329 | 21 | | | | 100,000 | 0,00 % | NC | | | | 100,000 | 0 | 0 | 0 |
| ENAT2021 8,70%A PP | TN0008000820 | NA26 | 21 | | | | 97,500 | 0,00 % | NC | | | | 99,130 | 7 | 7 137 | 75 711 |
| E NAT 2021 8,80% B | TN0008000838 | NB26 | 21 | | | | 100,000 | 0,00 % | NC | | | | 100,000 | 10 | 220 500 | 23 511 897 |
| E NAT 2021 8,90% C | TN0008000846 | NC28 | 21 | | | | 93,000 | 0,00 % | NC | | | | 93,000 | 0 | 0 | 0 |
| ENAT22021 8,70%APP | TN0008000887 | NA226 | 21 | | | | 97,000 | 0,00 % | NC | | | | 95,000 | 1 | 7 | 70 |
| ENAT2 2021 8,80% B | TN0008000895 | NB226 | 21 | | | | 100,000 | 0,00 % | NC | | | | 100,000 | 2 | 50 000 | 5 253 151 |
| ENAT2 2021 8,90% C | TN0008000903 | NC228 | 21 | | | | 95,000 | 0,00 % | NC | | | | 96,000 | 5 | 22 | 21 708 |
| ENAT2 HASSAN21 APP | TN0008000853 | NH226 | 21 | | | | 100,000 | 0,00 % | NC | | | | 100,000 | 0 | 0 | 0 |
| ENAT32021 8,70%APP | TNZBXQU5RZ91 | NA3F6 | 21 | | | | 97,000 | 0,00 % | NC | | | | 99,990 | 31 | 316 810 | 3 257 781 |
| ENT32021T+2,45%APP | TNSUXW7EBUQ0 | NA3V6 | 21 | | | | 95,000 | 0,00 % | NC | | | | 100,000 | 2 | 255 | 2 470 |
| ENAT3 2021 8,80% B | TNYZO6UGUZ33 | NB3F6 | 21 | | | | 95,000 | 0,00 % | NC | | | | 100,000 | 6 | 7 535 | 776 314 |
| ENAT32021 T+2,55%B | TN5QHXZ8T348 | NB3V6 | 21 | | | | 100,000 | 0,00 % | NC | | | | 100,000 | 1 | 50 000 | 5 082 214 |
| ENAT3 2021 8,90% C | TN3QL5M1QLW6 | NC3F8 | 21 | | | | 100,000 | 0,00 % | NC | | | | 100,000 | 0 | 0 | 0 |
| ENAT32021 T+2,65%C | TNJP2LPCV1E1 | NC3V8 | 21 | | | | 100,000 | 0,00 % | NC | | | | 100,000 | 0 | 0 | 0 |
| ENAT3 HASSAN21 APP | TNESI87AYZT5 | NHA36 | 21 | | | | 100,000 | 0,00 % | NC | | | | 100,000 | 0 | 0 | 0 |
| ENAT3 HASSAN2021 B | TNVSDML2VVJ5 | NHB36 | 21 | | | | 100,000 | 0,00 % | NC | | | | 100,000 | 0 | 0 | 0 |
| ENAT3 HASSAN2021 C | TNJQ3VIAM1R9 | NHC38 | 21 | | | | 100,000 | 0,00 % | NC | | | | 100,000 | 0 | 0 | 0 |
| ENAT1 2022 A 8,80% | TNPSLOPEJVO7 | NAF27 | 21 | | | | 93,500 | 0,00 % | NC | | | | 93,500 | 40 | 443 030 | 4 745 493 |
| ENAT1 2022A T+2,4% | TNLEGO8CKWX3 | NAV27 | 21 | | | | 92,500 | 0,00 % | NC | | | | 92,500 | 0 | 0 | 0 |
| ENAT1 2022 B 8,90% | TNHG2VXQ3BG0 | NBF29 | 21 | | | | 100,000 | 0,00 % | NC | | | | 100,000 | 5 | 82 462 | 6 809 602 |
| ENAT1 2022B T+2,5% | TN00U20VQY55 | NBV29 | 21 | | | | 100,000 | 0,00 % | NC | | | | 100,000 | 0 | 0 | 0 |
| ENAT1 2022 C 9,10% | TN5XXZZ454U2 | NCF32 | 21 | | | | 99,000 | 0,00 % | NC | | | | 94,000 | 3 | 7 559 | 809 249 |
| ENAT1 2022CT+2,65% | TNQHMI7RIBR5 | NCV32 | 21 | | | | 100,000 | 0,00 % | NC | | | | 100,000 | 0 | 0 | 0 |
| ENAT1 HASSAN2022 A | TNCDR74CL701 | NHA27 | 21 | | | | 100,000 | 0,00 % | NC | | | | 100,000 | 0 | 0 | 0 |
| ENAT1 HASSAN2022 B | TN8HB9XIP394 | NHB29 | 21 | | | | 100,000 | 0,00 % | NC | | | | 100,000 | 0 | 0 | 0 |
| ENAT1 HASSAN2022 C | TNW1CN5IM5T4 | NHC32 | 21 | | | | 100,000 | 0,00 % | NC | | | | 100,000 | 0 | 0 | 0 |
| ENAT22022 9,25%APP | TNJ1M1ZAWYG5 | NA2F7 | 21 | | | | 98,500 | 0,00 % | NC | | | | 100,000 | 29 | 309 176 | 3 204 619 |
| ENT2 22 T+2,15%APP | TNQCK0BPZ5A4 | NA2V7 | 21 | | | | 100,000 | 0,00 % | NC | | | | 100,000 | 1 | 1 000 | 10 918 |
| ENAT2 2022 9,35% B | TNQVHBSWZ2K2 | NB2F9 | 21 | | | | 101,750 | 0,00 % | NC | | | | 100,000 | 2 | 15 250 | 1 271 565 |
| ENAT22022 T+2,2% B | TNFOOOWIRG8H7 | NB2V9 | 21 | | | | 100,000 | 0,00 % | NC | | | | 100,000 | 0 | 0 | 0 |
| ENAT2 2022 9,60% C | TN19E02MTU05 | NC2F2 | 21 | | | | 99,270 | 0,00 % | NC | | | | 99,270 | 0 | 0 | 0 |
| ENAT2 2022T+2,40%C | TN11TIB0EPV4 | NC2V2 | 21 | | | | 100,000 | 0,00 % | NC | | | | 100,000 | 0 | 0 | 0 |
| ENAT2 HASSAN22 APP | TNM460WVRPO6 | NH2A7 | 21 | | | | 65,000 | 0,00 % | NC | | | | 65,000 | 0 | 0 | 0 |
| ENAT2 HASSAN2022 B | TNU9AUB15T16 | NH2B9 | 21 | | | | 100,000 | 0,00 % | NC | | | | 100,000 | 0 | 0 | 0 |
| ENAT2 HASSAN2022 C | TN714WHHNNWN4 | NH2C2 | 21 | | | | 100,000 | 0,00 % | NC | | | | 100,000 | 0 | 0 | 0 |
| ENAT32022 9,25%APP | TNXNSU5ILB12 | NA3F7 | 21 | | | | 93,000 | 0,00 % | NC | | | | 93,500 | 1 | 500 | 4 987 |
| ENT3 22 T+2,15%APP | TNWL10DSWXK1 | NA3V7 | 21 | | | | 99,000 | 0,00 % | NC | | | | 99,000 | 0 | 0 | 0 |
| ENAT3 2022 9,35% B | TNRGVSCEBDE36 | NB3F9 | 21 | | | | 100,170 | 0,00 % | NC | | | | 100,000 | 2 | 80 000 | 8 577 162 |
| ENAT32022 T+2,2% B | TN0JN6PVVH38 | NB3V9 | 21 | | | | 100,000 | 0,00 % | NC | | | | 100,000 | 0 | 0 | 0 |
| ENAT3 2022 9,60% C | TN4A4WPDZOC1 | NC3F2 | 21 | | | | 100,000 | 0,00 % | NC | | | | 100,150 | 1 | 80 | 8 372 |
| ENAT3 2022T+2,40%C | TNIZ090I5G66 | NC3V2 | 21 | | | | 100,000 | 0,00 % | NC | | | | 100,000 | 0 | 0 | 0 |
| ENAT42022 9,35%APP | TNOAYHSVTHY1 | NA4F7 | 21 | | | | 99,000 | 0,00 % | NC | | | | 93,000 | 17 | 15 034 | 151 463 |
| ENT4 2022 T+2% APP | TN2MVOGUKOAS | NA4V7 | 21 | | | | 94,000 | 0,00 % | NC | | | | 94,000 | 0 | 0 | 0 |
| ENAT4 2022 9,4% B | TNWRVCVYL730 | NB4F9 | 21 | | | | 100,350 | 0,00 % | NC | | | | 94,000 | 2 | 120 000 | 13 091 195 |
| ENAT42022T+2,05% B | TN7PM93UZP50 | NB4V9 | 21 | | | | 100,000 | 0,00 % | NC | | | | 100,000 | 2 | 132 000 | 13 720 512 |
| ENAT4 2022 9,60% C | TNEFCT8MXYZ3 | NC4F2 | 21 | | | | 100,000 | 0,00 % | NC | | | | 100,000 | 0 | 0 | 0 |
| ENAT4 2022T+2,25%C | TNVFSFLG1FH4 | NC4V2 | 21 | | | | 100,000 | 0,00 % | NC | | | | 100,000 | 0 | 0 | 0 |
| ENAT4HASSAN2022APP | TNA3G5IE2961 | NH4A7 | 21 | | | | 100,000 | 0,00 % | NC | | | | 100,000 | 0 | 0 | 0 |
| ENAT4 HASSAN2022 C | TNQR5G236GA1 | NH4C2 | 21 | | | | 100,000 | 0,00 % | NC | | | | 100,000 | 0 | 0 | 0 |
| ENAT12023 9,75%APP | TN6DQ00JBLT7 | NAF28 | 21 | | | | 97,000 | 0,00 % | NC | | | | 92,030 | 12 | 137 752 | 1 428 568 |
| ENT12023T+1,7% APP | TNBYTZT01920 | NAV28 | 21 | | | | 91,000 | 0,00 % | NC | | | | 96,000 | 2 | 510 | 5 017 |
| ENAT1 2023 9,8% B | TNCGJF5TW027 | NBF30 | 21 | | | | 93,500 | 0,00 % | NC | | | | 93,500 | 0 | 0 | 0 |
| ENAT12023T+1,75% B | TN3C6DVEWVM76 | NBV30 | 21 | | | | 100,000 | 0,00 % | NC | | | | 100,000 | 0 | 0 | 0 |
| ENAT1 2023 9,95% C | TNTKTEO5CIW5 | NCF33 | 21 | | | | 99,000 | 0,00 % | NC | | | | 99,000 | 0 | 0 | 0 |
| ENAT1 2023T+1,95%C | TNHZAONAPWF9 | NCV33 | 21 | | | | 100,620 | 0,00 % | NC | | | | 100,620 | 0 | 0 | |

| Séance du jour | | | | | | | | | | | | | | Année 2025 | | | |
|---------------------|------------------------------|---------------|-------|--------|----------|----------|-----------------|--------------|--------------|------------|------------------|-----------|-----------|----------------|----------|----------|-----------------|
| Valeur | Emetteur | Code ISIN | MNEMO | Groupe | Echanges | Quantité | Capitaux en TND | Clôture en % | Var. du Jour | Indicateur | VWAP Veille en % | VWAP en % | Var. VWAP | Ouverture en % | Echanges | Quantité | Capitaux en TND |
| BTE0930 5.85%AP20 | BTE | TN0001300607 | BE10B | 21 | | | | 100,000 | 0,00 % | NC | | | | 100,000 | 0 | 0 | 0 |
| BTE0232 6.25%P20 | BTE | TN0001300623 | BE11F | 21 | | | | 100,000 | 0,00 % | NC | | | | 100,000 | 0 | 0 | 0 |
| BTEB0127 11.5%P7-2 | BTE | TN0001300680 | BE9BF | 21 | | | | 100,000 | 0,00 % | NC | | | | 100,000 | 0 | 0 | 0 |
| BTEB0127T+3.25P7-2 | BTE | TN0001300698 | BE9BV | 21 | | | | 100,000 | 0,00 % | NC | | | | 100,000 | 0 | 0 | 0 |
| BSA0627 8.75% P5PP | BIAT | TN059Z110G78 | B22AF | 21 | | | | 100,000 | 0,00 % | NC | | | | 100,000 | 0 | 0 | 0 |
| BSA0627T+2.55%P5PP | BIAT | TN2XZZTDCR70 | B22AV | 21 | | | | 100,000 | 0,00 % | NC | | | | 100,000 | 0 | 0 | 0 |
| BSB0627 8.75% P5 | BIAT | TNBLRFH96SL4 | B22BF | 21 | | | | 100,130 | 0,00 % | NC | | | | 100,130 | 0 | 0 | 0 |
| BSB0627T+2.55% P5 | BIAT | TNUALDKV3BS3 | B22BV | 21 | | | | 100,000 | 0,00 % | NC | | | | 100,000 | 0 | 0 | 0 |
| BSC0627 9.15% IF5 | BIAT | TNODT45XV9P9 | B22CF | 21 | | | | 98,440 | 0,00 % | NC | | | | 98,440 | 0 | 0 | 0 |
| BSC0627T+2.95% IF5 | BIAT | TN9MG9S138K0 | B22CV | 21 | | | | 91,720 | 0,00 % | NC | | | | 99,970 | 8 | 597 | 65 091 |
| BSD0629 9.20% P7-2 | BIAT | TN8J8QFA4123 | B22DF | 21 | | | | 100,000 | 0,00 % | NC | | | | 100,000 | 0 | 0 | 0 |
| BSD0629 T+3% P7-2 | BIAT | TNGOJL11N67 | B22DV | 21 | | | | 100,000 | 0,00 % | NC | | | | 100,000 | 0 | 0 | 0 |
| BSE0629 9.45% IF7 | BIAT | TNPZ2BZUFO23 | B22EF | 21 | | | | 100,000 | 0,00 % | NC | | | | 100,000 | 0 | 0 | 0 |
| BSE0629T+3.25% IF7 | BIAT | TN4IAOG12753 | B22EV | 21 | | | | 100,000 | 0,00 % | NC | | | | 100,000 | 0 | 0 | 0 |
| BSF0632 9.60%P10-5 | BIAT | TNGQ611JKPR4 | B22FV | 21 | | | | 100,000 | 0,00 % | NC | | | | 100,000 | 0 | 0 | 0 |
| BSF0632T+3.35P10-5 | BIAT | TNDJUT047V9 | B22FV | 21 | | | | 100,180 | 0,00 % | NC | | | | 100,180 | 0 | 0 | 0 |
| BSG0632 9.70% IF10 | BIAT | TNFSFT39R800 | B22GF | 21 | | | | 100,760 | 0,00 % | NC | | | | 100,760 | 0 | 0 | 0 |
| BSG0632T+3.45%IF10 | BIAT | TNHD4NKEWF69 | B22GV | 21 | | | | 100,000 | 0,00 % | NC | | | | 100,000 | 0 | 0 | 0 |
| BH SC0326 10.3P7-2 | BH BANK | TN0001901115 | B59CF | 21 | | | | 100,000 | 0,00 % | NC | | | | 100,000 | 0 | 0 | 0 |
| BH SC0326T+2.6P7-2 | BH BANK | TN0001901123 | B59CV | 21 | | | | 100,000 | 0,00 % | NC | | | | 100,000 | 0 | 0 | 0 |
| BHSA1026T+2.55P5-1 | BH BANK | TNSH8NXC1WC4 | BS21A | 21 | | | | 100,860 | 0,00 % | NC | | | | 101,490 | 2 | 70 | 3 716 |
| BHSB1026T+2.7%INF5 | BH BANK | TNIHW049ARG5 | BS21B | 21 | | | | 100,000 | 0,00 % | NC | | | | 100,000 | 0 | 0 | 0 |
| BH SC1028 9.1%P7-2 | BH BANK | TN0PIDORGA6E | BS21C | 21 | | | | 99,970 | 0,00 % | NC | | | | 99,240 | 5 | 52 316 | 4 497 260 |
| BHSD1028T+2.9%P7-2 | BH BANK | TNA4HARL4UU5 | BS21D | 21 | | | | 100,000 | 0,00 % | NC | | | | 100,000 | 0 | 0 | 0 |
| STB0528T+1.75%AP20 | STB | TN0002601003 | ST8BC | 21 | | | | 100,000 | 0,00 % | NC | | | | 100,000 | 0 | 0 | 0 |
| STB0533 T+2.0%AP25 | STB | TN0002601011 | ST8BD | 21 | | | | 100,000 | 0,00 % | NC | | | | 100,000 | 1 | 60 000 | 1 970 106 |
| STB SC1126 11%P7-2 | STB | TN0002601169 | S91CF | 21 | | | | 100,150 | 0,00 % | NC | | | | 100,150 | 0 | 0 | 0 |
| STBSC1126T+2.8P7-2 | STB | TN0002601177 | S91CV | 21 | | | | 100,000 | 0,00 % | NC | | | | 100,000 | 0 | 0 | 0 |
| STBSD1126 11,5%IF7 | STB | TN0002601185 | S891D | 21 | | | | 100,000 | 0,00 % | NC | | | | 100,000 | 0 | 0 | 0 |
| STB SC0427 11%P7-2 | STB | TN0002601219 | S20CF | 21 | | | | 100,150 | 0,00 % | NC | | | | 100,150 | 0 | 0 | 0 |
| STBSA0127 8.7% AP5 | STB | TNWQSQM265V8 | S21AF | 21 | | | | 99,520 | 0,00 % | NC | | | | 99,520 | 0 | 0 | 0 |
| STBSA0127T+2.3%AP5 | STB | TN8X3GZLYOR8 | S21AV | 21 | | | | 98,820 | 0,00 % | NC | | | | 99,300 | 2 | 140 | 5 722 |
| STBSB0127 8.95%IF5 | STB | TNTGLIP3KDL6 | S21BF | 21 | | | | 100,000 | 0,00 % | NC | | | | 100,000 | 0 | 0 | 0 |
| STBSB0127T+2.55IF5 | STB | TN4UMPL967X2 | S21BV | 21 | | | | 100,000 | 0,00 % | NC | | | | 100,000 | 0 | 0 | 0 |
| STBSC0127 9.1% AP5 | STB | TNXFR5BNBPM9 | S21CF | 21 | | | | 100,000 | 0,00 % | NC | | | | 100,000 | 0 | 0 | 0 |
| STBSC0127T+2.7%AP5 | STB | TN2MYCP047G7 | S21CV | 21 | | | | 100,000 | 0,00 % | NC | | | | 100,000 | 0 | 0 | 0 |
| STBSD0127 9.35%IF5 | STB | TNL6Z2LXMEP5 | S21DF | 21 | | | | 100,000 | 0,00 % | NC | | | | 100,000 | 2 | 2 226 | 227 013 |
| STBSE0127 8.7% AP5 | STB | TNOR77XCOAH0 | S21EF | 21 | | | | 100,000 | 0,00 % | NC | | | | 100,000 | 0 | 0 | 0 |
| AB0528 7.0%AP20 | AB | TN0003400330 | AB58B | 21 | | | | 100,000 | 0,00 % | NC | | | | 100,000 | 0 | 0 | 0 |
| AB SA0226 9% AP5PP | AB | TN0003400652 | AB53A | 21 | | | | 98,500 | 0,00 % | NC | | | | 98,500 | 0 | 0 | 0 |
| AB SB0226 9.2% AP5 | AB | TN0003400660 | AB53B | 21 | | | | 99,990 | 0,00 % | NC | | | | 99,200 | 4 | 96 200 | 1 964 667 |
| ABSC0228 9.4%AP7-2 | AB | TN0003400678 | AB53C | 21 | | | | 100,000 | 0,00 % | NC | | | | 100,000 | 1 | 40 000 | 2 516 818 |
| AB SA0428T+2.7P7-2 | AB | TN0003400686 | AB51A | 21 | | | | 100,000 | 0,00 % | NC | | | | 100,000 | 0 | 0 | 0 |
| AB SB0431T+2.8AP10 | AB | TN0003400694 | AB51B | 21 | | | | 100,000 | 0,00 % | NC | | | | 100,000 | 0 | 0 | 0 |
| ABSA1028 10.05%AP5 | AB | TNDE9EH7SA12 | AB3AF | 21 | | | | 100,000 | 0,00 % | NC | | | | 100,000 | 2 | 11 500 | 945 221 |
| ABSA1028T+2.15%AP5 | AB | TNL8PGUB9C93 | AB3AV | 21 | | | | 100,000 | 0,00 % | NC | | | | 100,000 | 0 | 0 | 0 |
| ABSC1030 10.2%P7-2 | AB | TN5PTKYMCD13 | AB3CF | 21 | | | | 100,000 | 0,00 % | NC | | | | 100,000 | 0 | 0 | 0 |
| ABSC1030T+2.3%P7-2 | AB | TNTMU1DJ45H4 | AB3CV | 21 | | | | 100,000 | 0,00 % | NC | | | | 100,000 | 0 | 0 | 0 |
| ABSD1030 10.3% IF7 | AB | TN0GGA4FX47 | AB3DF | 21 | | | | 100,000 | 0,00 % | NC | | | | 100,000 | 0 | 0 | 0 |
| ABSD1030 T+2.4%IF7 | AB | TNR3ZRJWC984 | AB3DV | 21 | | | | 100,000 | 0,00 % | NC | | | | 100,000 | 0 | 0 | 0 |
| ATB0527T+1.75%AP20 | ATB | TN0003600491 | ATB7C | 21 | | | | 100,000 | 0,00 % | NC | | | | 100,000 | 0 | 0 | 0 |
| ATB0532T+2.0%AP25 | ATB | TN0003600509 | ATB7D | 21 | | | | 100,000 | 0,00 % | NC | | | | 100,000 | 0 | 0 | 0 |
| ATB0529 5.9%P20-5 | ATB | TN0003600582 | ATB82 | 21 | | | | 100,000 | 0,00 % | NC | | | | 100,000 | 0 | 0 | 0 |
| ATBS80328T+2.1AP10 | ATB | TN0003600657 | ATB5B | 21 | | | | 100,000 | 0,00 % | NC | | | | 100,000 | 0 | 0 | 0 |
| UIB0729 5.85%AP20 | UIB | TN0003900248 | UB91C | 21 | | | | 95,000 | 0,00 % | NC | | | | 100,000 | 2 | 319 | 7 922 |
| UIB0831 6.3%P20 | UIB | TN0003900263 | U111B | 21 | | | | 91,600 | 0,00 % | NC | | | | 90,330 | 8 | 2 678 | 87 925 |
| UIB0133 6.70% AP20 | UIB | TN0003900305 | UB21C | 21 | | | | 100,000 | 0,00 % | NC | | | | 100,000 | 0 | 0 | 0 |
| BTK0230 5.85%P20 | BTK | TN0004620142 | BT9D | 21 | | | | 100,000 | 0,00 % | NC | | | | 100,000 | 0 | 0 | 0 |
| BTK0130 T+2.5% AP5 | BTK | TN3Z8BRRN997 | BT24 | 21 | | | | 100,000 | 0,00 % | NC | | | | 100,000 | 1 | 8 000 | 835 329 |
| WIBIC0626 10.75%P7 | WIFACK INTERNATIONAL BANK | TN0007200199 | WB19C | 21 | | | | 98,000 | 0,00 % | NC | | | | 98,000 | 0 | 0 | 0 |
| WIB ID 0626 11%P7 | WIFACK INTERNATIONAL BANK | TN0007200207 | WB19D | 21 | | | | 100,000 | 0,00 % | NC | | | | 95,000 | 2 | 1 200 | 17 598 |
| WIB A 0128 9.25%AP5 | WIFACK INTERNATIONAL BANK | TNR4CLXNS261 | WB22A | 21 | | | | 100,000 | 0,00 % | NC | | | | 100,000 | 0 | 0 | 0 |
| WIBB0130 9.75%P7-2 | WIFACK INTERNATIONAL BANK | TN6K3B3UUB12 | WB22B | 21 | | | | 100,000 | 0,00 % | NC | | | | 100,000 | 0 | 0 | 0 |
| WC0133 10.25%P10-2 | WIFACK INTERNATIONAL BANK | TNMC9HTIB5A4 | WB22C | 21 | | | | 100,000 | 0,00 % | NC | | | | 100,000 | 0 | 0 | 0 |
| ABC0627 11.5%P7-2 | ABC TUNISIE | TN000720075 | AC20B | 21 | | | | 100,000 | 0,00 % | NC | | | | 104,900 | 1 | 920 | 61 218 |
| TLFSB 0126 11%P7-2 | TUNISIE LEASING ET FACTORING | TN0002102085 | T85BF | 21 | | | | 100,600 | 0,00 % | NC | | | | 100,600 | 0 | 0 | 0 |
| TLFSB 0126T+3%P7-2 | TUNISIE LEASING ET FACTORING | TN0002102093 | T85BV | 21 | | | | 100,000 | 0,00 % | NC | | | | 100,000 | 0 | 0 | 0 |
| TL B0626 11.7%P7-2 | TUNISIE LEASING ET FACTORING | TN0002102127 | T91BF | 21 | | | | 102,630 | 0,00 % | NC | | | | 102,630 | 0 | 0 | 0 |
| TLS S0126 10,25%AP5 | TUNISIE LEASING ET FACTORING | TN0002102143 | T20SF | 21 | | | | 100,000 | 0,00 % | NC | | | | 100,000 | 0 | 0 | 0 |
| TLFA0426 9.70%AP5 | TUNISIE LEASING ET FACTORING | TN0002102150 | T211A | 21 | | | | 99,510 | 0,00 % | NC | | | | 100,000 | 1 | 100 | 2 031 |
| TLF SA1026 9.8%AP5 | TUNISIE LEASING ET FACTORING | TNZSBU7F6WY7 | T215A | 21 | | | | 100,880 | 0,00 % | NC | | | | 100,000 | 1 | 500 | 20 831 |
| TLF 0427 9.6% AP5 | TUNISIE LEASING ET FACTORING | TNYJL6N2AEP6 | TL22F | 21 | | | | 100,440 | 0,00 % | NC | | | | 100,440 | 0 | 0 | 0 |
| TLF0427 T+2.75%AP5 | TUNISIE LEASING ET FACTORING | TNKU48FZVRH1 | TL22V | 21 | | | | 100,000 | 0,00 % | NC | | | | 100,000 | 0 | 0 | 0 |
| TLF 1027 10% AP5 | TUNISIE LEASING ET FACTORING | TNXIY8MEDJ3 | T222F | 21 | | | | 100,000 | 0,00 % | NC | | | | 100,000 | 0 | 0 | 0 |
| TLF1027 T+2.75%AP5 | TUNISIE LEASING ET FACTORING | TNR0099VZU8 | T222V | 21 | | | | 100,000 | 0,00 % | NC | | | | 100,000 | 0 | 0 | 0 |
| TLF0428 10.55% AP5 | TUNISIE LEASING ET FACTORING | TN99P72UERY9 | TL231 | 21 | | | | 100,000 | 0,00 % | NC | | | | 100,000 | 0 | 0 | 0 |
| TLF0129 10,70% AP5 | TUNISIE LEASING ET FACTORING | TNMCJHZPRD0 | TL23F | 21 | | | | 99,130 | 0,00 % | NC | | | | 100,500 | 6 | 1 572 | 131 299 |
| TLF0129T+2.5%AP5 | TUNISIE LEASING ET FACTORING | TNQYE48RCJT2 | TL23V | 21 | | | | 100,000 | 0,00 % | NC | | | | 100,000 | 0 | 0 | 0 |
| TLF0529 10,60% AP5 | TUNISIE LEASING ET FACTORING | TN4SCYEXIVY5 | TL24F | 21 | | | | 100,000 | 0,00 % | NC | | | | 100,000 | 1 | 20 000 | 2 164 373 |
| TLF 0529T+2.5% AP5 | TUNISIE LEASING ET FACTORING | TNUSNP2H8PH1 | TL24V | 21 | | | | 100,000 | 0,00 % | NC | | | | 100,000 | 0 | 0 | 0 |
| TLF0929 10,50% AP5 | TUNISIE LEASING ET FACTORING | TNIP0BZOLR6 | T242F | 21 | | | | 100,000 | 0,00 % | NC | | | | 100,000 | 3 | 40 000 | 4 247 973 |
| TLF0929 T+2.5% AP5 | TUNISIE LEASING ET FACTORING | TNP89T6GPPQD0 | T242V | 21 | | | | 100,000 | 0,00 % | | | | | | | | |

108 552 117

Capitaux traités sur l'année en TND

Cotation électronique

| Echanges | Quantité | Capitaux en TND |
|----------|-----------|-----------------|
| 2 937 | 2 065 581 | 5 679 911 |

Répartition par catégorie de donneurs d'ordres

| Achat | Echanges | Quantité | Capitaux en TND | Capitaux en % |
|---------------|--------------|------------------|------------------|----------------|
| T. Libre | 2 794 | 1 963 936 | 5 401 641 | 95,10% |
| T. Géré | 142 | 100 645 | 276 111 | 4,86% |
| Etranger Géré | 1 | 1 000 | 2 160 | 0,04% |
| Total | 2 937 | 2 065 581 | 5 679 911 | 100,00% |

| Vente | Echanges | Quantité | Capitaux en TND | Capitaux en % |
|---------------|--------------|------------------|------------------|----------------|
| T. Libre | 2 427 | 1 715 438 | 4 694 996 | 82,66% |
| T. Géré | 454 | 298 643 | 820 652 | 14,45% |
| Propre | 31 | 30 000 | 99 550 | 1,75% |
| Etranger Géré | 25 | 21 500 | 64 713 | 1,14% |
| Total | 2 937 | 2 065 581 | 5 679 911 | 100,00% |

Cotation sur Panneaux : Les enchères

| Echanges | Quantité | Capitaux en TND |
|----------|------------|-----------------|
| 193 | 12 054 564 | 102 872 206 |

Répartition par catégorie de donneurs d'ordres

| Achat | Echanges | Quantité | Capitaux en TND | Capitaux en % |
|--------------|------------|-------------------|--------------------|----------------|
| T.Libre | 171 | 11 905 841 | 101 896 470 | 99,05% |
| T.Géré | 22 | 148 723 | 975 736 | 0,95% |
| Total | 193 | 12 054 564 | 102 872 206 | 100,00% |

| Vente | Echanges | Quantité | Capitaux en TND | Capitaux en % |
|--------------|------------|-------------------|--------------------|----------------|
| T.Libre | 169 | 11 642 816 | 80 745 907 | 78,49% |
| T.Géré | 24 | 411 748 | 22 126 299 | 21,51% |
| Total | 193 | 12 054 564 | 102 872 206 | 100,00% |

Le Marché Hors Cote : Activité par valeur sur le système de cotation électronique

| Séance du jour | | | | | | | | | | | | | Année 2025 | | | | |
|-------------------|--------------|-------|--------|----------|----------|-----------------|---------|--------------|------------|-------------|------|-----------|------------|------------------|-----------|--------------|-----------------|
| Valeur | Code ISIN | MNEMO | Groupe | Echanges | Quantité | Capitaux en TND | Clôture | Var. du Jour | Indicateur | VWAP Veille | VWAP | Var. VWAP | Ouverture | Rendement annuel | Echanges | Quantité | Capitaux en TND |
| SITEX | TN0004300307 | SITEX | 13 | | | | 1,840 | 2,79 % | H | | | | 3,350 | -45,07 % | 15 | 1 266 | 4 331 |
| STE TUN. DU SUCRE | TN0006170013 | STS | 13 | | | | 9,670 | 0,00 % | NC | | | | 11,620 | -16,78 % | 42 | 2 535 | 24 931 |
| Total | | | | 0 | 0 | 0 | | | | | | | | | 57 | 3 801 | 29 262 |