

## Sommaire

## Page

**-Indicateurs de la séance & Activité des marchés**

2

**-Palmarès de la Séance**

3

**-Activité des marchés sur l'année**

4

**-Le Marché Principal**

5

· Activité sur l'année par compartiment et par groupe de cotation

5

· Activité détaillée par valeur

6

· Répartition du volume des transactions sur l'année par catégorie de donneurs d'ordres

8

**-Le Marché Obligataire**

10

**-Le Marché Hors-cote**

13

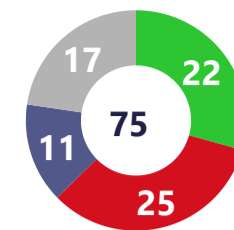
Capitaux traités en TND		
Séance du jour	Cumul annuel 2025	
7 377 472	4 388 572 637	47,34 %
Total	Total	
7 376 123	1 731 609 698	29,00 %
Cote : Titres de Capital	Cote : Titres de Capital	
0	883 145 893	598,47 %
Cote : Titres de créance	Cote : Titres de créance	
950	108 500 965	543,86 %
Hors Cote	Hors Cote	
399	1 662 538 352	11,51 %
Enregistrements	Enregistrements	
0	2 777 729	54,21 %
Déclarations	Déclarations	

Quantités traitées		
Séance du jour	Cumul annuel 2025	
887 100	287 604 078	24,18 %
Total	Total	
886 601	203 542 438	30,61 %
Cote: Titres de capital	Cote: Titres de capital	
0	5 157 831	201,90 %
Cote: Titres de Créance	Cote: Titres de créance	
100	14 119 499	414,73 %
Hors Cote	Hors cote	
399	64 783 398	-9,16 %
Enregistrements	Enregistrements	
0	912	653,72 %
Déclarations	Déclarations	

Nombre de Transactions		
Séance du jour	Cumul annuel 2025	
2 133	417 048	35,85 %
Total	Total	
2 128	412 085	36,58 %
Cote: Titres de capital	Cote: Titres de capital	
0	561	-59,17 %
Cote : Titres de créance	Cote : Titres de créance	
2	3 121	20,74 %
Hors cote	Hors cote	
3	1 277	-1,47 %
Enregistrements	Enregistrements	
0	4	-55,56 %
Déclarations	Déclarations	

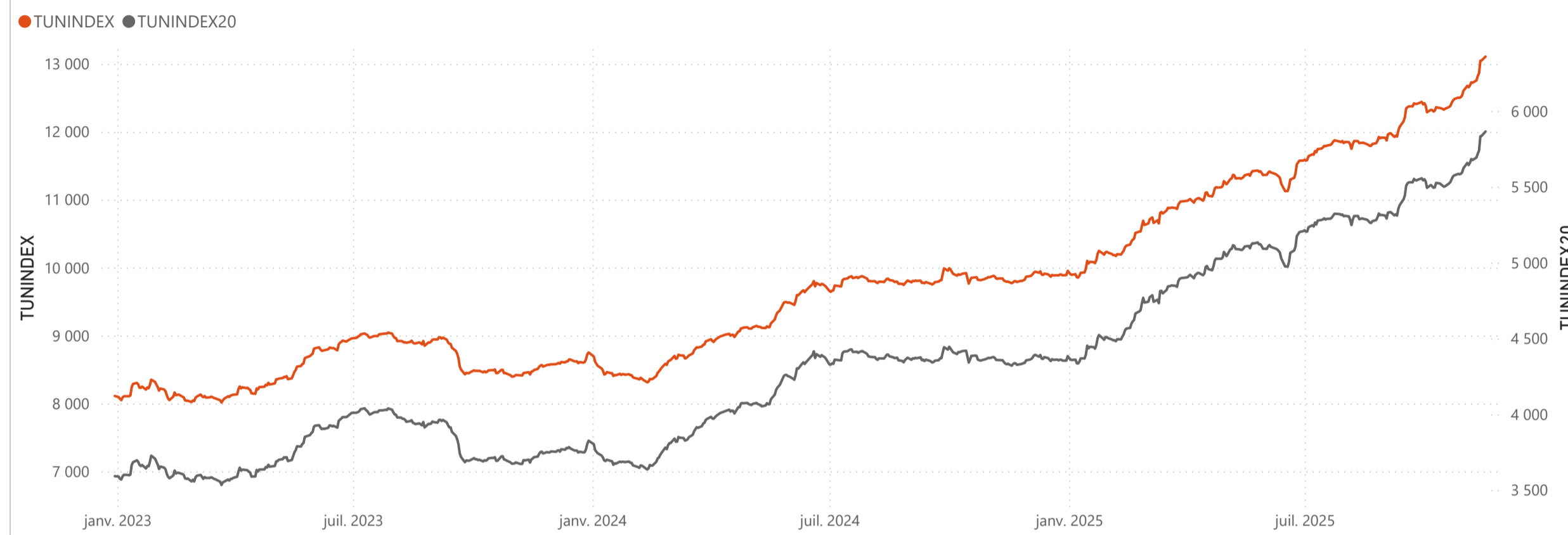
Cap. Boursière en MD	
33 506	
0,23 %	26,59 %
Var. Jour	Var. annuelle

Marchés	Echanges Bloc	Quantité Bloc	Capitaux Bloc	Echanges	Quantité	Capitaux en TND
Marché Principal	1	292 500	1 930 500	2 128	886 601	7 376 123

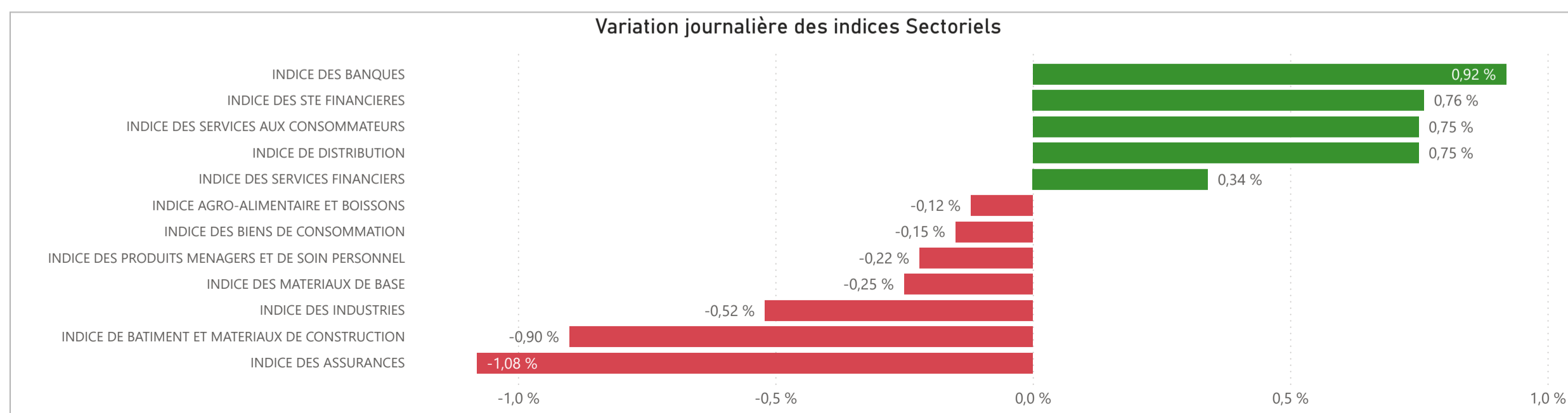


● Housse ● Baisse ● Inchangé ● NC ● Suspendu

TUNINDEX	0,43 %	31,69 %	Plus haut de l'année	Plus bas de l'année	TUNINDEX20	0,49 %	33,78 %	Plus haut de l'année	Plus bas de l'année
13 108,32	Var. du Jour	Var. année	13 108,32	9 852,65	5 864,80	Var. du Jour	Var. année	5 864,80	4 334,94
			17/11/2025	08/01/2025				17/11/2025	08/01/2025



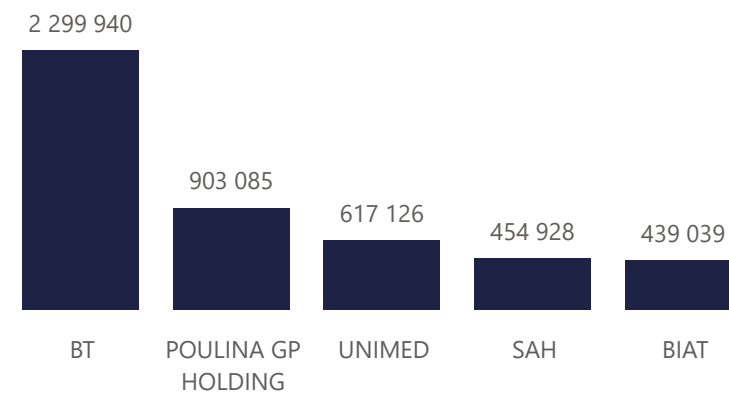
INDICES SECTORIELS	Indice du Jour	Indice Veille	Var. du Jour	Var. sur l'année	Poids dans TUNINDEX	Plus haut de l'année	Plus bas de l'année
INDICE DES STE FINANCIERES	10 303,65	10 226,32	0,76 %	37,86 %	62,66 %	17/11/2025	10 303,65
INDICE DES BANQUES	9 651,08	9 563,04	0,92 %	39,27 %	55,12 %	17/11/2025	9 651,08
INDICE DES ASSURANCES	17 569,45	17 761,95	-1,08 %	15,49 %	4,05 %	25/09/2025	18 529,39
INDICE DES SERVICES FINANCIERS	18 137,65	18 076,04	0,34 %	45,02 %	3,48 %	17/11/2025	18 137,65
INDICE DES SERVICES AUX CONSOMMATEURS	4 970,98	4 933,95	0,75 %	58,91 %	3,82 %	17/11/2025	4 970,98
INDICE DE DISTRIBUTION	7 831,76	7 773,42	0,75 %	58,91 %	3,82 %	17/11/2025	7 831,76
INDICE DES BIENS DE CONSOMMATION	10 686,68	10 702,46	-0,15 %	32,15 %	21,11 %	24/07/2025	10 911,71
INDICE AGRO-ALIMENTAIRE ET BOISSONS	13 163,10	13 179,46	-0,12 %	33,47 %	16,07 %	24/07/2025	13 721,13
INDICE DES PRODUITS MENAGERS ET DE SOIN PERSONNEL	3 398,76	3 406,32	-0,22 %	28,04 %	5,04 %	13/11/2025	3 420,11
INDICE DES INDUSTRIES	1 728,29	1 737,31	-0,52 %	-5,93 %	8,26 %	14/02/2025	1 868,46
INDICE DE BATIMENT ET MATERIAUX DE CONSTRUCTION	737,12	743,82	-0,90 %	-9,04 %	3,25 %	14/01/2025	838,63
INDICE DES MATERIAUX DE BASE	6 641,88	6 658,53	-0,25 %	30,07 %	2,40 %	14/08/2025	7 182,74



## Valeurs les plus actives

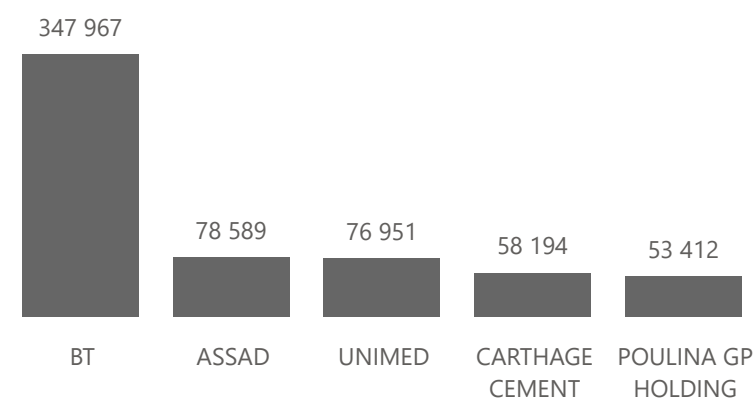
Valeur	Compartiment	Groupe	Capitaux en TND
BT	A	11	2 299 940
POULINA GP HOLDING	A	11	903 085
UNIMED	A	11	617 126
SAH	A	11	454 928
BIAT	A	11	439 039

### Capitaux en TND



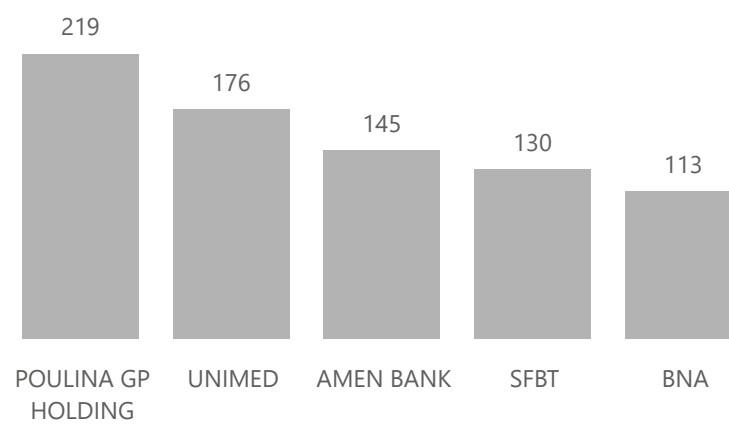
Valeur	Compartiment	Groupe	Quantité
BT	A	11	347 967
ASSAD	S	99	78 589
UNIMED	A	11	76 951
CARTHAGE CEMENT	A	11	58 194
POULINA GP HOLDING	A	11	53 412

### Quantité



Valeur	Compartiment	Groupe	Echanges
POULINA GP HOLDING	A	11	219
UNIMED	A	11	176
AMEN BANK	A	11	145
SFBT	A	11	130
BNA	A	11	113

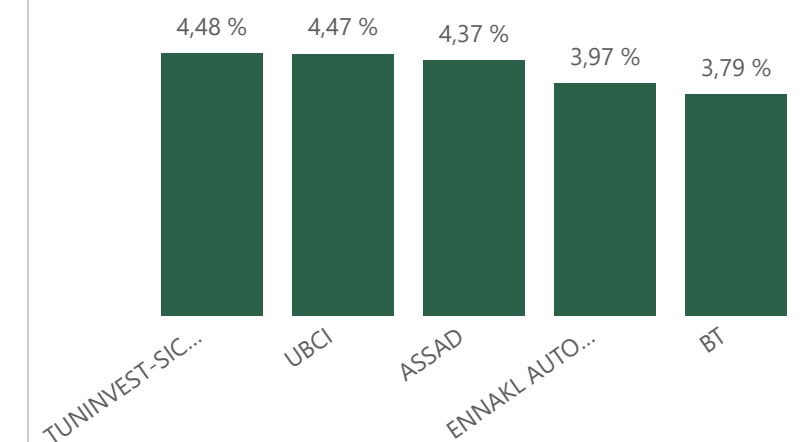
### Echanges



## Principaux écarts

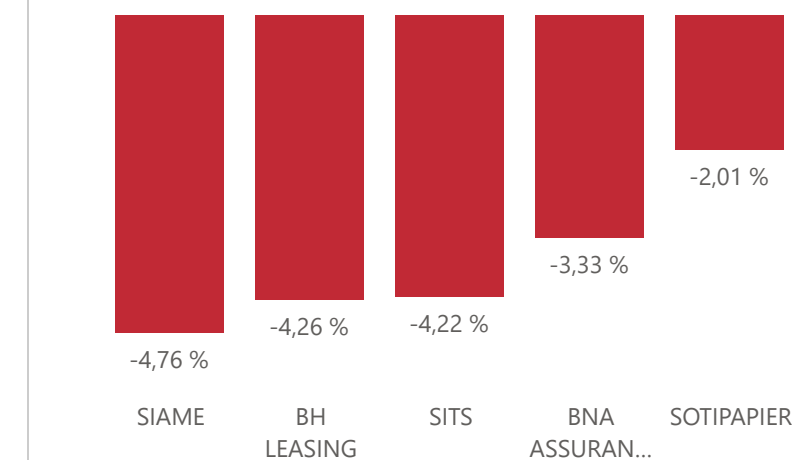
Valeur	Groupe	Cours de Clôture	Var. du Jour
TUNINVEST-SICAR	12	34,490	4,48 %
UBCI	12	27,320	4,47 %
ASSAD	99	2,630	4,37 %
ENNAKL AUTOMOBILES	11	15,700	3,97 %
BT	11	6,850	3,79 %

### Top 5 hausses



Valeur	Groupe	Cours de Clôture	Var. du Jour
SIAME	11	2,600	-4,76 %
BH LEASING	12	3,820	-4,26 %
SITS	12	3,180	-4,22 %
BNA ASSURANCES	12	2,900	-3,33 %
SOTIPAPIER	11	2,920	-2,01 %

### Top 5 baisses



Marchés	Echanges cumulés 2025	Echanges cumulés 2024	Variation	Quantité cumulée 2025	Quantité cumulée 2024	Variation	Capitaux cumulés 2025 en TND	Capitaux cumulés 2024 en TND	Variation
Cote : Titres de Capital	412 085	301 721	36,58 %	203 542 438	155 835 837	30,61 %	1 731 609 698	1 342 383 570	29,00 %
Cote : Titres de Créances	561	1 374	-59,17 %	5 157 831	1 708 451	201,90 %	883 145 893	126 440 104	598,47 %
Hors Cote	3 121	2 585	20,74 %	14 119 499	2 743 096	414,73 %	108 500 965	16 851 639	543,86 %
Enregistrements	1 277	1 296	-1,47 %	64 783 398	71 312 528	-9,16 %	1 662 538 352	1 490 975 681	11,51 %
Déclarations	4	9	-55,56 %	912	121	653,72 %	2 777 729	1 801 313	54,21 %
Total	417 048	306 985	35,85 %	287 604 078	231 600 033	24,18 %	4 388 572 637	2 978 452 308	47,34 %

### Evolution des capitaux traités en TND 2025/2024

● Capitaux 2025 ● Capitaux 2024



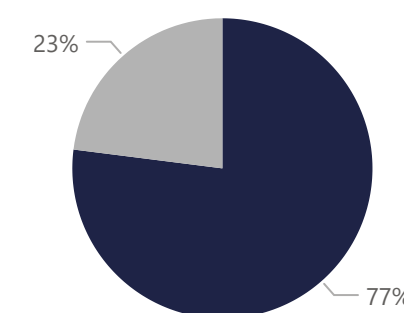
1 731 609 698

Capitaux traités en TND

Marché	Echanges	Quantité	Capitaux en TND
Cote : Titres de Capital	412 085	203 542 438	1 731 609 698

Répartition du volume entre Carnet d'ordres central et Marché de blocs

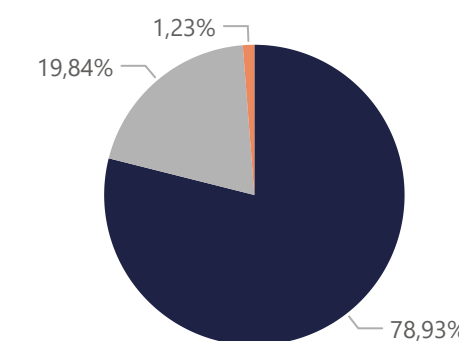
Marché	Echanges	Quantité	Capitaux en TND	Capitaux en %
Carnet d'ordres Central	411 994	157 092 646	1 333 421 146	77,00%
Marché de Blocs	91	46 449 792	398 188 552	23,00%
<b>Total</b>	<b>412 085</b>	<b>203 542 438</b>	<b>1 731 609 698</b>	<b>100,00%</b>



**Marché**  
 ● Carnet d'ordres Central  
 ● Marché de Blocs

Répartition du volume par Compartiment

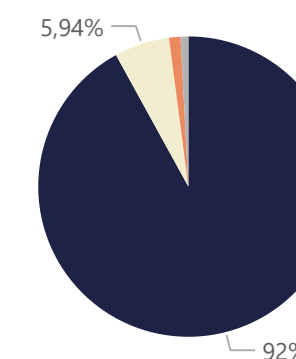
Compartiment	Echanges	Quantité	Capitaux en TND	Capitaux en %
A	271 214	138 784 866	1 366 695 901	78,93%
B	120 870	43 454 524	343 607 237	19,84%
S	20 001	21 303 048	21 306 560	1,23%
<b>Total</b>	<b>412 085</b>	<b>203 542 438</b>	<b>1 731 609 698</b>	<b>100,00%</b>



**Compartiment**  
 ● A  
 ● B  
 ● S

Répartition du volume par Groupe de cotation

Groupe de cotation	Echanges	Quantité	Capitaux en TND	Capitaux en %
11	354 550	159 922 896	1 593 004 565	92,00%
12	18 177	20 904 578	102 852 802	5,94%
99	19 489	21 298 874	21 306 438	1,23%
32	19 869	1 416 090	14 445 893	0,83%
<b>Total</b>	<b>412 085</b>	<b>203 542 438</b>	<b>1 731 609 698</b>	<b>100,00%</b>



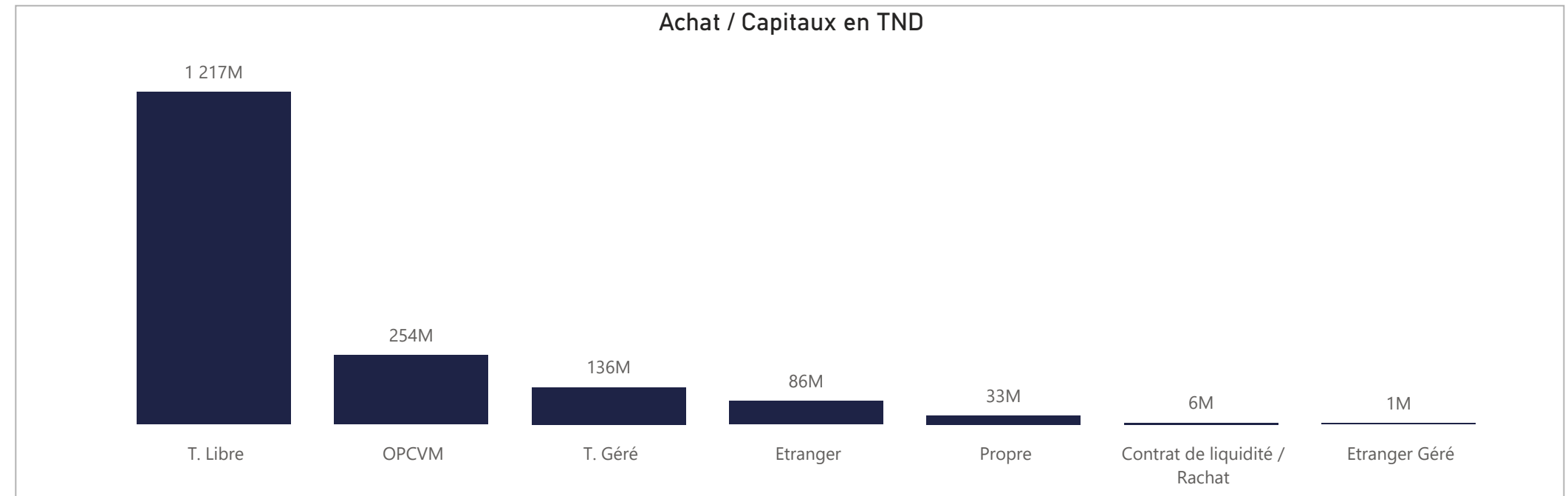
**Groupe de cotation**  
 ● 11  
 ● 12  
 ● 99  
 ● 32

Séance du jour																				Année 2025									
SECTEUR/VALEUR	Code ISIN	MNEMO	Compartiment	Groupe	Mode de Cotation	Titres Admis	Cap. Boursière en MD	Cap. B En %	Echanges Bloc	Quantité Bloc	Capitaux Bloc en TND	Echanges	Quantité	Capitaux en TND	Clôture	Var. du Jour	Indicateur	VWAP Veille	VWAP	Var. VWAP	Ouverture	Rendement annuel	Echanges Bloc	Quantité Bloc	Capitaux Bloc en TND	Echanges	Quantité	Capitaux en TND	
<b>BANQUES</b>						<b>846 256 529</b>	<b>15 200,30</b>	<b>45,37 %</b>	<b>1</b>	<b>292 500</b>	<b>1 930 500</b>	<b>484</b>	<b>118 009</b>	<b>3 539 014</b>									<b>16</b>	<b>4 693 891</b>	<b>73 572 860</b>	<b>82 807</b>	<b>37 529 337</b>	<b>472 980 703</b>	
BIAT	TN0001800457	BIAT	A	11	Continu	40 800 000	4 508,40	13,46 %		53	3 958	439 039	110,500	-0,63 %			111,338	110,924	-0,37 %		93,830	24,16 %			8 381	597 374	58 515 025		
ATTIJARI BANK	TN0001600154	TJARI	A	11	Continu	50 000 000	3 275,00	9,77 %		30	696	45 273	65,500	1,08 %			65,156	65,047	-0,17 %		51,500	58,72 %	4	635 759	30 556 853	12 999	1 824 728	105 017 002	
BT	TN0002200053	BT	A	11	Continu	270 000 000	1 849,50	5,52 %	1	292 500	1 930 500	102	55 467	2 299 940	6,850	3,79 %		6,475	6,661	2,87 %		5,190	38,73 %	3	2 914 482	16 431 469	6 906	8 323 004	44 979 041
AMEN BANK	TN0003400058	AB	A	11	Continu	34 920 000	1 669,18	4,98 %		145	5 734	272 317	47,800	0,00 %			47,651	47,492	-0,33 %		36,900	38,48 %	3	144 670	5 735 785	17 038	2 912 176	118 703 832	
UIB	TN0003900107	UIB	A	11	Continu	32 560 000	827,02	2,47 %		1	112	2 845	25,400	-0,39 %			25,001	25,400	1,60 %		22,300	17,71 %	5	929 231	19 523 522	1 582	1 690 941	36 341 262	
BNA	TN0003100609	BNA	A	11	Continu	64 000 000	783,36	2,34 %		113	30 866	379 300	12,240	-0,81 %			12,330	12,289	-0,33 %		8,180	61,86 %			11 527	4 554 351	42 631 489		
STB	TN0002600955	STB	A	11	Continu	155 375 000	624,61	1,86 %		26	18 702	74 869	4,020	-0,25 %			4,007	4,003	-0,10 %		2,970	35,35 %			12 580	6 922 358	21 568 099		
UBCI	TN0002400505	UBCI	A	12	Fixing	20 001 529	546,44	1,63 %		5	618	16 377	27,320	4,47 %	H		26,150	26,500	1,34 %		21,500	32,88 %	1	69 749	1 325 231	451	204 500	4 155 713	
BH BANK	TN0001900604	BH	A	11	Continu	47 600 000	511,70	1,53 %		4	324	3 417	10,750	-0,37 %			10,741	10,546	-1,82 %		12,700	-12,20 %			2 081	854 401	8 582 104		
ATB	TN0003600350	ATB	A	11	Continu	100 000 000	368,00	1,10 %		5	1 532	5 638	3,680	0,00 %			3,671	3,680	0,25 %		2,800	31,43 %			7 877	9 473 608	31 433 595		
WIFACK INT BANK	TN0007200017	WIFAK	A	11	Continu	30 000 000	233,40	0,70 %					7,780	0,00 %	NC		7,780				9,000	-13,56 %			459	71 703	605 783		
BTE (ADP)	TN0001300557	BTE	B	12	Fixing	1 000 000	3,69	0,01 %					3,690	0,00 %	NC		3,690				3,350	10,15 %			926	100 193	447 757		
<b>AGRO ALIMENTAIRE ET BOISSONS</b>						<b>571 727 409</b>	<b>7 777,60</b>	<b>23,21 %</b>	<b>0</b>	<b>0</b>	<b>0</b>	<b>444</b>	<b>90 232</b>	<b>1 351 667</b>									<b>45</b>	<b>8 305 929</b>	<b>119 011 589</b>	<b>57 062</b>	<b>27 991 727</b>	<b>388 744 478</b>	
SFBT	TN0001100254	SFBT	A	11	Continu	268 125 000	3 190,69	9,52 %		130	18 305	218 193	11,900	-0,34 %			11,947	11,920	-0,23 %		11,600	9,48 %	12	4 366 943	57 438 300	17 567	11 699 984	146 871 101	
POULINA GP HOLDING	TN0005700018	PGH	A	11	Continu	180 003 600	3 083,46	9,20 %		219	53 412	903 085	17,130	0,18 %			17,083	16,908	-1,02 %		8,680	102,53 %	29	3 624 548	53 876 979	18 799	12 110 135	173 504 056	
DELICE HOLDING	TN0007670011	DH	A	11	Continu	109 814 524	1 317,77	3,93 %		58	11 846	142 125	12,000	0,00 %			12,026	11,998	-0,23 %		16,090	55,38 %	4	314 438	7 696 311	14 798	2 412 621	53 564 214	
LAND OR	TN0007510019	LNDOR	B	11	Continu	13 784 285	185,67	0,55 %		37	6 669	88 264	13,470	0,15 %			13,373	13,235	-1,03 %		10,350	34,01 %			5 898	1 337 987	14 805 107		
<b>DISTRIBUTION</b>						<b>194 111 628</b>	<b>1 999,50</b>	<b>5,97 %</b>	<b>0</b>	<b>0</b>	<b>0</b>	<b>109</b>	<b>10 585</b>	<b>142 211</b>									<b>16</b>	<b>7 837 046</b>	<b>81 053 689</b>	<b>28 687</b>	<b>15 708 842</b>	<b>154 980 266</b>	
ENNAKL AUTOMOBILES	TN0007410012	NAKL	A	11	Continu	30 000 000	471,00	1,41 %		1	8	126	15,700	3,97 %			15,306	15,700	2,57 %		10,610	56,27 %	1	117 088	1 461 258	2 006	379 573	4 993 494	
ARTES	TN0007300015	ARTES	A	11	Continu	38 250 000	458,62	1,37 %		35	4 457	53 320	11,990	0,42 %			11,849	11,963	0,96 %		8,200	55,98 %	4	3 923 735	31 791 039	5 698	5 706 233	50 657 580	
CITY CARS	TN0007550015	CITY	A	11	Continu	18 000 000	358,38	1,07 %		11	1 092	21 774	19,910	0,05 %			19,853	19,939	0,43 %		12,700	66,61 %			3 071	459 384	7 303 070		
SMART TUNISIE	TNQPQXRODTH8	SMART	B	11	Continu	10 123 443	182,22	0,54 %		6	131	2 358	18,000	0,00 %			18,074	18,001	-0,40 %		13,650	38,46 %	2	460 000	5 612 000	5 814	1 511 911	20 689 137	
MONOPRIX	TN0001000108	MNP	B	12	Fixing	25 345 736	162,72	0,49 %		2	100	642	6,420	0,31 %			6,400	6,420	0,31 %		3,550	85,07 %			945	485 997	2 553 693		
MAGASIN GENERAL	TN0006440010	MAG	B	12	Fixing	15 777 070	138,84	0,41 %		10	1 008	8 871	8,800	-0,90 %			8,880	8,801	-0,89 %		6,990	25,89 %	3	2 255 000	15 807 550	553	2 292 023	16 103 645	
SOTUMAG	TN0006580013	MGR	B	11	Continu	13 200 000	118,80	0,35 %		19	1 138	10 575	9,000	0,00 %			9,006	9,293	3,19 %		6,250	51,68 %			2 201	654 230	4 658 389		
STA	TNNGTFLC2986	STA	B	11	Continu	2 000 000	78,00	0,23 %		16	1 088	41 140	39,000	1,33 %			37,678	37,813	0,36 %		21,000	95,43 %	6	1 081 223	26 381 841	4 596	1 854 917	45 661 831	
UADH	TN0007690019	UADH	S	99	Fixing	36 953 847	21,06	0,06 %					0,570	3,64 %	H						0,540	5,56 %			2 114	1 592 890	802 007		
CELLCOM	TN0007590011	CELL	B	12	Fixing	4 461 532	9,86	0,03 %		9	1 563	3 405	2,210	0,00 %				2,170	2,179	0,41 %		2,340	-5,56 %			1 689	771 684	1 557 422	
<b>ASSURANCE</b>						<b>147 859 483</b>	<b>1 787,13</b>	<b>5,33 %</b>	<b>0</b>	<b>0</b>	<b>0</b>	<b>632</b>	<b>21 928</b>	<b>114 486</b>									<b>3</b>	<b>51 822</b>	<b>5 112 092</b>	<b>10 198</b>	<b>4 023 885</b>	<b>45 437 264</b>	
STAR	TN0006060016	STAR	A	12	Fixing	2 307 693	514,62	1,54 %		3	50	11 150	223,000	-0,89 %			225,000	223,000	-0,89 %		178,000	30,00 %	2	17 736	3 595 265	1 905	82 138	16 557 301	
ASTREE	TN0003000452	AST	A	12	Fixing	6 000 000	273,00	0,81 %					45,500	0,00 %	NC		45,500				46,000	4,35 %	1	34 086	1 516 827	161	47 609	2 128 062	
BNA ASSURANCES	TN0007680010	BNASS	A	12	Fixing	87 391 790	253,44	0,76 %		66	17 647	51 374	2,900	-3,33 %			3,000	2,911	-2,97 %		3,480	-16,67 %	2	353	1 246 892	4 428 045			
ASSUR MAGHREBIA	TN0007830011	ASSMA	A	12	Fixing	4 500 000	243,00	0,73 %		47	537	28 999	54,000	0,00 %			54,000	54,003	0,01 %		51,480	11,01 %			942	130 896	6 555 971		
TUNIS RE	TN0007380017	TRE	B	11	Continu	20 000 000	180,00	0,54 %					9,000	0,00 %	NC		8,893				8,200	15,61 %			1 014	262 132	2 132 892		
BH ASSURANCE	TN0006550016	BHASS	B	12	Fixing	2 660 000	167,58	0,50 %					63,000	0,00 %	NC						49,000	31,63 %			40	2 730	167 582		
ASSU MAGHREBIA VIE	TNDKJ8O68X14	AMV	B	11	Continu	25 000 000	155,50	0,46 %		16	3 694	22 963	6,220	0,32 %			6,200	6,216	0,26 %		6,150	7,04 %			3 783	2 251 488	13 447 411		
<b>SERVICES FINANCIERS</b>						<b>131 016 000</b>	<b>1 414,65</b>	<b>4,22 %</b>	<b>0</b>	<b>0</b>	<b>0</b>	<b>65</b>	<b>11 447</b>	<b>299 296</b>									<b>2</b>	<b>12 265 320</b>	<b>25 973 808</b>	<b>18 841</b>	<b>18 441 691</b>	<b>100 945 707</b>	
SPDIT - SICAF	TN0001400704	SPDIT	A	11	Continu	28 000 000	351,40	1,05 %		7	4 002	50 025	12,550	0,40 %			12,431	12,500	0,56 %		12,000	12,92 %			1 782	454 027	5 627 588		
TUNISIE LEASING F	TN0002100907	TLS	B	11	Continu	10 800 000	347,76	1,04 %		27	2 394	77 076	32,200	-0,31 %			32,056	32,196	0,44 %		17,990	85,38 %			7 380	1 481 939	36 975 339		
ATL	TN0004700100	ATL	B	11	Continu	32 500 000	196,30	0,59 %		2</																			

Séance du jour										Année 2025		
Secteur / Emetteur / Valeur	Code ISIN	MNEMO	Groupes	Echanges	Quantité	Capitaux en TND	Dernier cours	Indicateur	Echanges	Quantité	Capitaux en TND	
<b>TECHNOLOGIE</b>												
<b>TELNET HOLDING</b>												
TUN DA 1/10 010719	TN0007440035	TLN19	32					NC	29	107	67	
<b>BANQUES</b>												
<b>ATTIJARI BANK</b>												
TJARI - (Da)	TN0001600162	TJADA	32					NC	17	83	286	
TJARI - Da39	TN0001600261	TJA39	32					NC	1	11	24	
TJARI DA 1/40 250518	TN0001600501	TJA18	32	3	6	9	1,500		272	2 850	4 087	
TJARI DA 4/21 300425	TN823JXM7775	TJA25	32	3	10	112	11,230		10 189	1 253 947	14 275 867	
<b>BIAT</b>												
BIAT Da32 4/60	TN0001800465	BIA32	32					NC	3	64	634	
BIAT Da36 1/24	TN0001800507	BIA36	32					NC	97	777	2 948	
BIAT DA 1/20 290620	TN0001800622	BIA20	32					NC	248	1 262	5 121	
BIAT DA 1/7 291124	TN633R17B70	BIA24	32	4	8	126	15,730		968	2 744	33 678	
<b>BH BANK</b>												
BQ HABITAT (Da)	TN0001900612	BHDA	32					NC	5	12	3	
BH Da 1/20 150999	TN0001900679	BH12	32					NC	3	16	15	
BH Da1/25 14022000	TN0001900711	BH14	32					NC	6	57	9	
BHDA 1/15 28052007	TN0001900778	BHDA7	32					NC	4	14	16	
BH DA 1/3 270715	TN0001900901	BH15	32					NC	16	21	51	
BH DA 1/5 171117	TN0001900992	BH17	32					NC	32	76	81	
<b>BT</b>												
BQ DE TSIE - Da	TN0002200103	BTDA	32					NC	5	11	34	
BT Da 3/10 170599	TN0002200210	BT149	32					NC	12	38	348	
BT Da 1/3 12/01/01	TN0002200251	BT154	32					NC	15	28	99	
BT Da 1/2 23052006	TN0002200319	BTDA6	32					NC	11	25	219	
BT Da 1/2 10/06/09	TN0002200327	BTDA9	32					NC	13	23	207	
BT Da 1/3 280613	TN0002200335	BT13	32					NC	35	59	208	
BT DA 1/4 03052018	TN0002200343	BT16	32					NC	56	101	135	
BT DA 1/5 04052018	TN0002200350	BT18	32					NC	74	265	291	
BT DA 1/5 10052022	TNYHLWKDE9D7	BT22	32					NC	142	639	483	
<b>UBCI</b>												
UBCI Da 1/6 019000	TN0002400570	UBC00	32					NC	13	22	185	
UBCI Da 3/7 010704	TN0002400646	UBC04	32					NC	15	19	224	
UBCI Da 1/2 150710	TN0002400653	UBC10	32					NC	0	0	0	
UBCI Da8/33 141013	TN0002400695	UBC13	32					NC	52	378	1 561	
<b>BNA</b>												
BNA DA 1/10 040509	TN0003100633	BNA09	32					NC	3	9	10	
BNA DA 1/10 200618	TN0003100740	BNA18	32	3	4	0	0,010		16	35	21	
BNA DA 1/55 150419	TN0003100815	BNA19	32					NC	39	629	162	
<b>AB</b>												
AB Da 26 3/37	TN0003400108	AB26	32					NC	16	133	774	
AB Da 29 3/40	TN0003400116	AB29	32					NC	0	0	0	
AB Da 34 2/59	TN0003400157	AB34	32					NC	8	171	194	
AB Da 1/27	TN0003400207	ABA38	32					NC	4	60	133	
ABDA 1/14 11122007	TN0003400272	ABDA7	32					NC	5	18	75	
AB Da 3/7 281209	TN0003400371	ABDA9	32					NC	26	317	2 013	
AB Da 1/10 110613	TN0003400454	AB13	32					NC	11	22	105	
AB DA 1/24 01082016	TN0003400512	AB16	32					NC	20	85	228	
AB DA 1/25 120617	TN0003400579	AB17	32					NC	64	707	1 140	
AB DA 1/7 12102023	TNMY01P12QP7	AB23	32					NC	93	467	2 154	
AB DA 2/13 281024	TN66JFMSA518	AB24	32					NC	332	1 646	9 122	
<b>ATB</b>												
ATBDA1/7 09/11/05	TN0003600434	ATBDA	32					NC	2	15	6	
ATB Da 1/10 151208	TN0003600517	ATB08	32					NC	2	5	0	
ATB Da 1/16 161210	TN0003600616	ATB10	32					NC	7	39	3	
<b>WIFAK INTERNATIONAL BANK</b>												
WIFAK DA1/2 121015	TN0007200132	WIF15	32					NC	2	2	0	
<b>ASSURANCE</b>												
<b>ASTREE</b>												
AST Da 1/2 140817	TN0003000528	AST17	32					NC	0	0	0	
<b>BNA ASSURANCES</b>												
AMI DA 1/4 110817	TN0007680044	AMI17	32					NC	1	2	2	
AMI DA2/35 241120	TN0007680051	AMI20	32					NC	27	297	598	
<b>SERVICES FINANCIERS</b>												
<b>SPDIT SICAF</b>												
SPDIT Da 1/24 3512	TN0001400720	SPD12	32					NC	4	17	0	
<b>TUNISIE LEASING ET FACTORING</b>												
TUN. LEAS. (Da 10)	TN0002100915	TLSDA	32					NC	1	1	3	
TLs Da 1/4	TN0002100956	TLD01	32					NC	2	2	21	
TLs Da 1/5(021202)	TN0002100980	TLs02	32					NC	0	0	0	
TLs Da 1/6(181203)	TN0002101012	TLs03	32					NC	0	0	0	
TLs Da 1/7(061204)	TN0002101061	TLs04	32					NC	0	0	0	
TLs Da1/55(010207)	TN0002101152	TLs07	32					NC	0	0	0	
TLs Da 1/56 030308	TN0002101210	TLs08	32					NC	2	2	0	
TLs Da 1/57 020309	TN0002101319	TLs09	32					NC	2	2	0	
TLs Da 1/68 301209	TN0002101392	TLs92	32					NC	19	117	41	
TLs Da 1/69 010210	TN0002101400	TLs10	32					NC	13	106	44	
TLs Da 3/80 010213	TN0002101590	TLs13	32					NC	46	676	573	
TL DA3/83 10022014	TN0002101749	TLs14	32					NC	45	844	678	
TL DA2/43 02022015	TN0002101814	TLs15	32					NC	30	376	559	
TLs DA1/23 010719	TN0002102044	TLs19	32					NC	91	755	258	
<b>CIL</b>												
CIL DA 2007 1/4	TN0004201042	CIL07	32					NC	0	0	0	
CIL DA 1/5 301208	TN0004201117	CIL08	32					NC	1	3	38	
CIL DA 1/3 110610	TN0004201216	CIL10	32					NC	2	3	44	
CIL DA 1/4 030611	TN0004201281	CIL11	32					NC	4	4	31	
CIL DA2/5 15052023	TNEOEJK4P2R7	CIL23	32					NC	11	20	180	
<b>ATL</b>												
ATL Da 1/5 290808	TN0004700266	ATL08	32					NC	0	0	0	
ATL Da 2/17 261112	TN0004700472	ATL12	32					NC	15	135	72	
<b>ATTIJARI LEASING</b>												
ATTIJARI LS ROMPU	TN0006610141	TJLR	32					NC	0	0	0	
TJL DA 3/17 210717	TN0006610448	TJL17	32					NC	44	349	1 281	
<b>BH LEASING</b>												
ML DA 1/4 250515	TN0006720072	ML15	32					NC	10	40	21	
<b>HANNIBAL LEASE</b>												
HL DA 1/10 180817	TN0007310378	HL17	32					NC	6	40	27	
HL DA37/100 090720	TN0007310519	HL20	32					NC	20	1 005	2 729	
<b>TELECOMMUNICATIONS</b>												
<b>SOTETEL</b>												
SOTETEL Da1/6	TN0006530059	SOT01	32					NC	0	0	0	
SOT Da 1/5 010102	TN0006530067	SOT02	32					NC	0	0	0	
SOT Da 1/5 010703	TN0006530075	SOT03	32					NC	1	1	1	
SOT Da 1/10 150704	TN0006530083	SOT04	32					NC	7	22	12	
SOT Da1/22 010906	TN0006530091	SOT06	32					NC	5	38	6	
<b>DISTRIBUTION</b>												
<b>MONOPRIX</b>												
MONOPRIX Da	TN0001000116	MNPDA	32					NC	3	14	18	
MNP Da 1/2 100611	TN0001000124	MNP11	32					NC	7	7	7	
MNP Da 1/5 040612	TN0001000132	MNP12	32					NC	13	18	5	
MNP Da 1/5 160615	TN0001000140	MNP15	32					NC	15	40	14	
<b>MAGASIN GENERAL</b>												
MAG GEN Da 1/2	TN0006440028	MGDA4	32					NC	0	0	0	
<b>SOTUMAG</b>												
MGR Da1/3 050710	TN0006580021	MGR10	32					NC	8	9	23	
MGR DA 1/10 201217	TN0006580039	MGR17	32					NC	15	35	24	
<b>ARTES</b>												
ARTES Da1/4 230712	TN0007300023	ART12	32					NC	19	36	47	
ARTES Da1/5 040313	TN0007300031	ART13	32					NC	39	71	119	
<b>CITY CARS</b>												
CITY DA1/3 230919	TN0007550023	CTV19	32					NC	21	27	159	
<b>SMART TUNISIE</b>												
SMART DA1/5 070623	TN71DY8X6058	SMT23	32					NC	188	546	796	
SMART DA1/6 111124	TN7PHUM5SGW2	SMT24	32					NC	305	1 312	2 334	
<b>VOYAGE ET LOISIRS</b>												
<b>TUNISAIR</b>												
TUNISAIR - Da 01	TN0001200419	TAIDA	32					NC	21	92	21	
TUNISAIR - Da 04	TN0001200468	TAI04	32					NC	18	85	1	
TAIR Da 1/10 010799	TN0001200476	TAI09	32					NC	37	332	6	
TAIR Da 1/10 030700	TN0001200492	TAI00	32					NC	43	369	4	
TUNISAIR Da 1/10	TN0001200518	TAI01	32					NC	44	473	18	
TAIR Da1/22 310806	TN0001200534	TAI06	32					NC	62	659	7	
TAIR Da 1/5 010908	TN0001200542	TAI08	32					NC	71	253	11	
TAIR DA1/11 170709	TN0001200567	TAI09	32					NC	93			

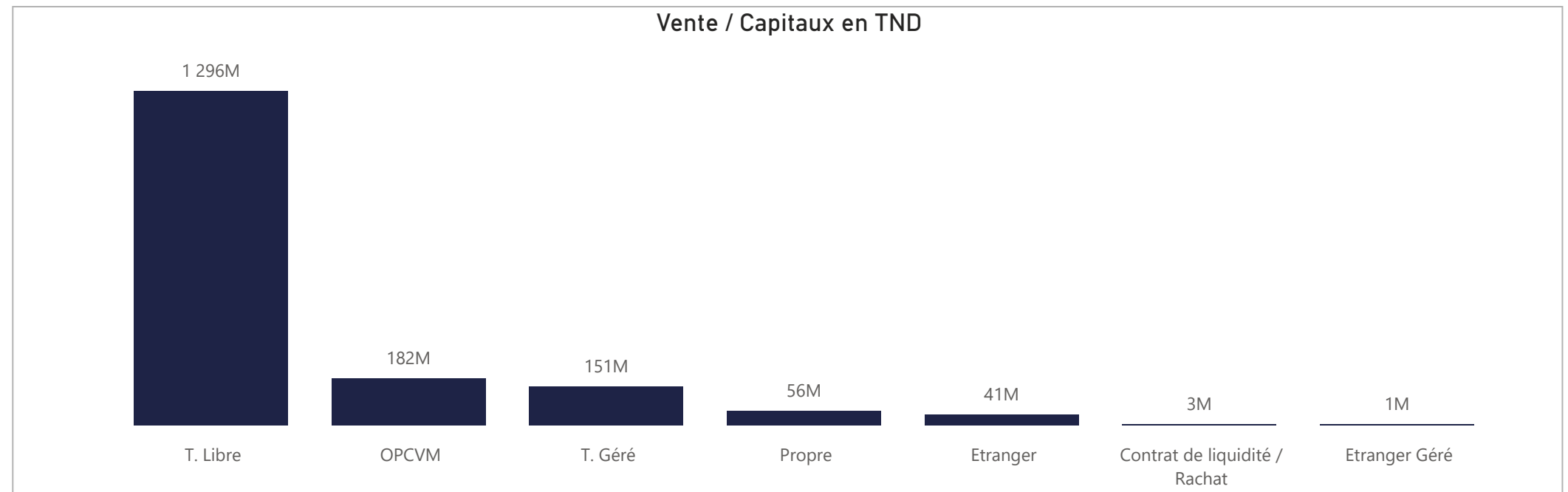
**ACHAT**

Achat	Echanges	Quantité	Capitaux en TND	Capitaux en %
T. Libre	333 934	143 822 044	1 216 989 278	70,28%
OPCVM	33 081	22 709 412	253 636 064	14,65%
T. Géré	36 723	14 855 913	136 041 818	7,86%
Etranger	3 266	17 048 258	85 946 625	4,96%
Propre	2 710	3 864 920	32 512 605	1,88%
Contrat de liquidité / Rachat	2 272	1 197 316	5 882 491	0,34%
Etranger Géré	99	44 575	600 817	0,03%
<b>Total</b>	<b>412 085</b>	<b>203 542 438</b>	<b>1 731 609 698</b>	<b>100,00%</b>



**VENTE**

Vente	Echanges	Quantité	Capitaux en TND	Capitaux en %
T. Libre	315 752	152 445 587	1 296 477 232	74,87%
OPCVM	36 343	15 627 607	181 834 663	10,50%
T. Géré	50 070	15 981 157	151 379 022	8,74%
Propre	5 914	4 882 950	56 492 073	3,26%
Etranger	2 849	14 281 527	41 378 437	2,39%
Contrat de liquidité / Rachat	970	228 768	3 443 622	0,20%
Etranger Géré	187	94 842	604 649	0,03%
<b>Total</b>	<b>412 085</b>	<b>203 542 438</b>	<b>1 731 609 698</b>	<b>100,00%</b>



## ACHAT

## Marché Principal

Mois	Contrat de liquidité / Rachat	Etranger	Etranger Géré	OPCVM	Propre	T. Géré	T. Libre	Total
janvier	288 356	419 638	6 429	19 172 354	1 969 755	12 358 439	96 066 249	130 281 220
février	940 726	1 217 078	21 094	28 766 147	394 941	10 131 637	76 544 864	118 016 486
mars	961 043	1 960 932	37 691	21 548 748	9 955 125	13 392 731	103 066 470	150 922 739
avril	508 022	940 858	12 350	23 289 579	2 645 356	16 198 554	136 622 685	180 217 403
mai	361 602	2 506 576	257 940	41 534 905	1 215 096	16 590 360	141 817 353	204 283 832
juin	255 297	6 767 166	10 955	24 192 029	580 803	12 884 516	183 509 766	228 200 531
juillet	146 700	2 687 160	17 050	19 832 713	5 807 228	9 449 893	132 472 340	170 413 084
août	508 093	18 188 041	72 010	12 268 816	1 943 037	14 207 821	69 757 026	116 944 843
septembre	613 682	22 828 095	12 100	30 489 954	3 311 382	14 138 412	103 762 904	175 156 528
octobre	1 086 051	28 369 797	28 084	16 638 503	2 980 467	11 314 097	103 375 602	163 792 601
novembre	212 920	61 283	125 115	15 902 316	1 709 415	5 375 360	69 994 019	93 380 428
3	46 262			421 507	282 834	340 328	1 941 094	3 032 025
4	14 480	8 500	64 260	1 066 248	11 122	167 718	4 158 052	5 490 379
5	34 672		59 805	864 219	577 634	1 052 514	7 211 035	9 799 879
6	24 904			339 572	207 643	555 362	2 862 561	3 990 042
7	32 382	5 100	1 050	1 373 137	93 468	436 885	4 755 232	6 697 254
10	28 455			340 443	76 886	430 089	4 144 166	5 020 040
11	23 232			2 211 125	133 188	227 319	21 244 836	23 839 701
12		13 233		2 386 846	20 683	611 299	6 387 598	9 419 659
13		32 100		2 932 494	48 954	731 473	4 796 878	8 541 900
14	5 423	2 350		2 457 836	231 963	399 183	7 076 671	10 173 426
17	3 110			1 508 888	25 040	423 189	5 415 895	7 376 123
<b>Total</b>	<b>5 882 491</b>	<b>85 946 625</b>	<b>600 817</b>	<b>253 636 064</b>	<b>32 512 605</b>	<b>136 041 818</b>	<b>1 216 989 278</b>	<b>1 731 609 698</b>

## Marché de Bloc

Mois	Etranger	Propre	T. Libre	Total
janvier			17 324 377	17 324 377
mars		8 623 845	17 491 258	26 115 103
avril			26 381 841	26 381 841
mai			19 285 380	19 285 380
juin			108 966 206	108 966 206
juillet		4 675 811	64 578 092	69 253 903
août	13 000 000		10 030 355	23 030 355
septembre	13 200 000	2 328 769	8 699 989	24 228 758
octobre	24 410 376		36 773 275	61 183 651
novembre			22 418 979	22 418 979
10			1 003 860	1 003 860
11			16 920 187	16 920 187
12			1 001 000	1 001 000
14			1 563 432	1 563 432
17			1 930 500	1 930 500
<b>Total</b>	<b>50 610 376</b>	<b>15 628 424</b>	<b>331 949 751</b>	<b>398 188 552</b>

## VENTE

## Marché Principal

Mois	Contrat de liquidité / Rachat	Etranger	Etranger Géré	OPCVM	Propre	T. Géré	T. Libre	Total
janvier	525 024	1 419 450	7 658	13 998 498	1 777 939	16 661 263	95 891 388	130 281 220
février	753 593	3 075 751	32 375	15 249 304	3 415 285	16 172 015	79 318 163	118 016 486
mars	253 079	1 852 422	27 151	18 382 868	11 771 101	13 622 088	105 014 031	150 922 739
avril	322 390	355 673	70 410	13 248 017	6 814 555	16 120 239	143 286 120	180 217 403
mai	440 744	1 693 231	300 718	22 545 077	15 591 110	14 433 840	149 279 113	204 283 832
juin	632 200	4 684 930	40 497	26 686 577	2 215 333	13 839 816	180 101 178	228 200 531
juillet	96 718	1 104 744		14 180 804	5 581 743	10 968 943	138 480 133	170 413 084
août	190 050	1 239 145	67 415	8 586 244	271 485	9 975 684	96 614 821	116 944 843
septembre	150 854	283 357	9 016	24 538 108	3 032 389	16 898 429	130 244 375	175 156 528
octobre	60 707	25 371 317	49 410	15 738 881	1 843 010	15 079 374	105 649 903	163 792 601
novembre	18 262	298 418		8 680 286	4 178 123	7 607 331	72 598 008	93 380 428
3	1 723			247 286	108 086	248 692	2 426 237	3 032 025
4	1 617	35 448		757 291	454 030	518 264	3 723 729	5 490 379
5	1 564			742 672	50 730	852 521	8 152 393	9 799 879
6	1 511			610 540		692 915	2 685 077	3 990 042
7	1 511			552 718	165 877	771 942	5 205 206	6 697 254
10	1 538	1 202		141 078	91 788	932 888	3 851 546	5 020 040
11	1 513	4 995		461 295	3 057 123	569 667	19 745 108	23 839 701
12	1 559	13 400		1 154 482	65 313	687 772	7 497 133	9 419 659
13	1 918	534		901 639	139 616	741 826	6 756 367	8 541 900
14	1 891	97 541		2 484 046	32 990	694 125	6 862 834	10 173 426
17	1 919	145 300		627 240	12 568	896 719	5 692 376	7 376 123
<b>Total</b>	<b>3 443 622</b>	<b>41 378 437</b>	<b>604 649</b>	<b>181 834 663</b>	<b>56 492 073</b>	<b>151 379 022</b>	<b>1 296 477 232</b>	<b>1 731 609 698</b>

## Marché de Bloc

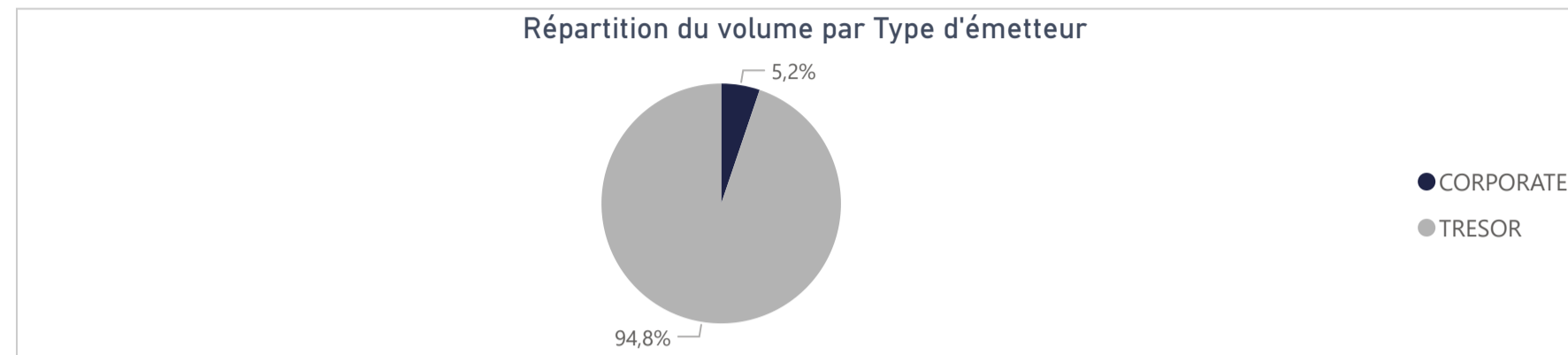
Mois	Etranger	Propre	T. Libre	Total
janvier			17 324 377	17 324 377
mars		8 623 845	17 491 258	26 115 103
avril			26 381 841	26 381 841
mai		7 517 880	11 767 500	19 285 380
juin			108 966 206	108 966 206
juillet		4 675 811	64 578 092	69 253 903
août			23 030 355	23 030 355
septembre		2 328 769	21 899 989	24 228 758
octobre	24 410 376		36 773 275	61 183 651
novembre		3 000 000	19 418 979	22 418 979
10			1 003 860	1 003 860
11		3 000 000	13 920 187	16 920 187
12			1 001 000	1 001 000
14			1 563 432	1 563 432
17			1 930 500	1 930 500
<b>Total</b>	<b>24 410 376</b>	<b>26 146 304</b>	<b>347 631 871</b>	<b>398 188 552</b>

883 145 893

Capitaux traités sur l'année en TND

Marché	Echanges	Quantité	Capitaux en TND
Cote : Titres de Créances	561	5 157 831	883 145 893

Type d'émetteur	Echanges	Quantité	Capitaux en TND	Capitaux en %
TRESOR	464	4 523 439	837 202 908	94,80%
CORPORATE	97	634 392	45 942 985	5,20%
<b>Total</b>	<b>561</b>	<b>5 157 831</b>	<b>883 145 893</b>	<b>100,00%</b>



Achat	Echanges	Quantité	Capitaux en TND	Capitaux en %
OPCVM	301	4 895 669	872 934 634	98,84%
T. Libre	73	224 565	9 506 940	1,08%
T. Géré	187	37 597	704 318	0,08%
<b>Total</b>	<b>561</b>	<b>5 157 831</b>	<b>883 145 893</b>	<b>100,00%</b>

Vente	Echanges	Quantité	Capitaux en TND	Capitaux en %
Propre	48	1 711 819	486 199 505	55,05%
T. Libre	203	931 446	276 510 159	31,31%
OPCVM	148	2 470 546	119 836 137	13,57%
T. Géré	162	44 020	600 091	0,07%
<b>Total</b>	<b>561</b>	<b>5 157 831</b>	<b>883 145 893</b>	<b>100,00%</b>

Répartition des capitaux traités en TND par catégorie de donneurs d'ordres

ACHAT

Mois	OPCVM	T. Géré	T. Libre	Total
janvier	12 130 226	128 419	56 123	12 314 768
février	21 032 430	25 822	1 383 452	22 441 704
mars	71 517 776	69 633	421	71 587 830
avril	63 909 512	260 448	110 720	64 280 681
mai	45 423 603	66 804	111 817	45 602 225
juin	48 248 524	34 728	25 125	48 308 378
juillet	230 927 843	26 299	103 255	231 057 397
août	17 740 703	37 178	52 749	17 830 630
septembre	19 735 611	32 352	41 225	19 809 188
octobre	192 914 881	21 560	7 579 059	200 515 499
novembre	149 353 525	1 073	42 993	149 397 592
5	2 786			2 786
7	492 416			492 416
10			39 072	39 072
12	57 024			57 024
13	131 613		3 921	135 534
14	148 669 685	1 073		148 670 758
<b>Total</b>	<b>872 934 634</b>	<b>704 318</b>	<b>9 506 940</b>	<b>883 145 893</b>

VENTE

Mois	OPCVM	Propre	T. Géré	T. Libre	Total
janvier	8 323 595	723 196	130 658	3 137 319	12 314 768
février	12 966 239	1 650 135	13 175	7 812 156	22 441 704
mars	30 044 030	41 245 092	45 662	253 046	71 587 830
avril	710 190	62 981 673	77 610	511 208	64 280 681
mai	12 952 168	32 390 977	100 644	158 435	45 602 225
juin	11 820 983	6 889 850	129 477	29 468 068	48 308 378
juillet	26 662	5 709 154	12 083	225 309 498	231 057 397
août	15 676 310		37 178	2 117 142	17 830 630
septembre	3 884 756	15 779 052	35 476	109 905	19 809 188
octobre	22 750 151	170 121 619	17 056	7 626 673	200 515 499
novembre	681 054	148 708 757	1 073	6 708	149 397 592
5				2 786	2 786
7	492 416				492 416
10		39 072			39 072
12	57 024				57 024
13	131 613			3 921	135 534
14		148 669 685	1 073		148 670 758
<b>Total</b>	<b>119 836 137</b>	<b>486 199 505</b>	<b>600 091</b>	<b>276 510 159</b>	<b>883 145 893</b>

Séance du jour														Année 2025			
Valeur	Code ISIN	MNEMO	Groupe	Echanges	Quantité	Capitaux en TND	Clôture en %	Var. du Jour	Indicateur	VWAP Veille en %	VWAP en %	Var. VWAP	Ouverture en %	Echanges	Quantité	Capitaux en TND	
BTA 6.3% Oct 2026	TN0008000580	B1026	21				98,000	0,00 %	NC				97,400	1	500	492 416	
BTA6.7% Avril 2028	TN0008000606	B0428	21				93,100	0,00 %	NC				93,100	0	0	0	
BTA 6.3% Mars 2026	TN0008000622	B0326	21				99,400	0,00 %	NC				95,950	6	1 136	1 170 801	
BTA 6,6% Mars 2027	TN0008000655	B0327	21				97,100	0,00 %	NC				93,950	1	130	131 613	
BTA 7,5% Juil 2032	TN0008000663	B0732	21				97,000	0,00 %	NC				97,000	0	0	0	
BTA 7% Juil 2028	TN0008000697	B0728	21				90,500	0,00 %	NC				90,500	0	0	0	
BTA 7,2% Fev 2027	TN0008000721	B0227	21				97,590	0,00 %	NC				92,750	9	121 964	122 487 670	
BTA 7,4% Fev 2030	TN0008000739	B0230	21				93,450	0,00 %	NC				90,390	6	15 330	15 064 812	
BTA 7,2% Mai 2027	TN0008000747	B0527	21				96,510	0,00 %	NC				94,950	20	1 487	1 497 802	
BTA 8% Nov 2030	TN0008000762	B1130	21				97,000	0,00 %	NC				97,000	0	0	0	
BTA 7,3% Dec 2027	TN0008000770	B1227	21				91,050	0,00 %	NC				91,050	0	0	0	
BTA 7,5% Janv 2028	TN0008000796	B0128	21				100,000	0,00 %	NC				100,000	0	0	0	
BTA 8% Mars 2033	TN0008000804	B0333	21				100,000	0,00 %	NC				100,000	0	0	0	
BTA 7,5% Dec 2028	TN0008000812	B1228	21				94,720	0,00 %	NC				100,000	1	5 760	5 709 154	
BTA 8% Nov 2025	TNOXRGYG8RL8	B1125	21				100,020	0,00 %	NC				98,500	5	99 656	104 625 465	
BTA 8,8% Sept 2032	TNUL4N15D7B2	B0932	21				100,000	0,00 %	NC				100,000	0	0	0	
BTA 8% Janv 2029	TNHUVZNLATV4	B0129	21				100,000	0,00 %	NC				100,000	0	0	0	
BTA 8,25% Juin2031	TNNSOORH1F1	B0631	21				95,300	0,00 %	NC	95,300			100,000	4	165 000	163 045 925	
BTA 9% sept 2029	TNLRQIPOJY4	B0929	21				98,700	0,00 %	NC				100,000	3	15 171	16 326 823	
BTA 9,4% aout 2033	TNNU52JABSF6	B0833	21				99,950	0,00 %	NC	99,950			100,000	7	90 000	91 844 014	
BTA 9,5% aout 2035	TN19GXXADLD0	B0835	21				100,000	0,00 %	NC				100,000	0	0	0	
BTA 9,70% Oct 2027	TN9EGII9CQ82	B1027	21				100,000	0,00 %	NC				100,000	0	0	0	
BTA 9,87% Oct 2031	TNOODT102PF5	B1031	21				100,000	0,00 %	NC				100,000	0	0	0	
BTA 9,80% Oct 2028	TN875F5T9RO3	B1028	21				100,000	0,00 %	NC				100,000	0	0	0	
BTA 9,89% Juin2033	TN15BPOGW9F1	B0633	21				100,000	0,00 %	NC				100,000	0	0	0	
BTA 9,90% Dec 2034	TNXJGTXAROH4	B1234	21				100,000	0,00 %	NC				100,000	0	0	0	
BTA 9,87% Janv2032	TNCYAUIL1413	B0132	21				101,310	0,00 %	NC				100,000	7	47 750	49 101 594	
BTA 9,83% mars2034	TNV7HGOLTYL8	B0334	21				100,000	0,00 %	NC				100,000	0	0	0	
BTA 9,28% juin2028	TNL8K8A9Q440	B0628	21				100,000	0,00 %	NC				100,000	0	0	0	
BTA 9,49% juin2034	TNBF55WVBO32	B0634	21				100,000	0,00 %	NC				100,000	0	0	0	
BTA 9,37% juin2029	TNNC6S21UFM6	B0629	21				100,000	0,00 %	NC				100,000	0	0	0	
BTA 9,45% juil2035	TNEHPA8HGP07	B0735	21				100,000	0,00 %	NC				100,000	0	0	0	
BTA 9,31% juin2030	TNXS9NK4WGP1	B0630	21				100,730	0,00 %	NC				100,000	1	38	39 072	
BTA 9,28% mars2029	TN5NNTY0MMW72	B0329	21				100,000	0,00 %	NC				100,000	0	0	0	
ENAT2021 8,70%A PP	TN0008000820	NA26	21				97,500	0,00 %	NC				99,130	7	7 137	75 711	
E NAT 2021 8,80% B	TN0008000838	NB26	21				100,000	0,00 %	NC				100,000	10	220 500	23 511 897	
E NAT 2021 8,90% C	TN0008000846	NC28	21				93,000	0,00 %	NC				93,000	0	0	0	
ENAT2021 8,70%APP	TN0008000887	NA226	21				97,000	0,00 %	NC				95,000	1	7	70	
ENAT2 2021 8,80% B	TN0008000895	NB226	21				100,000	0,00 %	NC				100,000	2	50 000	5 253 151	
ENAT2 2021 8,90% C	TN0008000903	NC228	21				95,000	0,00 %	NC				96,000	5	22	21 708	
ENAT2 HASSAN21 APP	TN0008000853	NH226	21				100,000	0,00 %	NC				100,000	0	0	0	
ENAT32021 8,70%APP	TNZBXQU5RZ91	NA3F6	21				97,000	0,00 %	NC				99,990	31	316 810	3 257 781	
ENT32021T+2,45%APP	TNSUXW7EBUQ0	NA3V6	21				95,000	0,00 %	NC				100,000	2	255	2 470	
ENAT3 2021 8,80% B	TNYZO6UGUZ33	NB3F6	21				100,000	0,00 %	NC				100,000	5	7 511	774 030	
ENAT32021 T+2,55%B	TN5QHXZ8T348	NB3V6	21				100,000	0,00 %	NC				100,000	1	50 000	5 082 214	
ENAT3 2021 8,90% C	TN3QL5M1QLW6	NC3F8	21				100,000	0,00 %	NC				100,000	0	0	0	
ENAT32021 T+2,65%C	TNJP2LP1CVE1	NC3V8	21				100,000	0,00 %	NC				100,000	0	0	0	
ENAT3 HASSAN21 APP	TNE5I87AYZT5	NHA36	21				100,000	0,00 %	NC				100,000	0	0	0	
ENAT3 HASSAN2021 B	TNVSDML2VYJ5	NHB36	21				100,000	0,00 %	NC				100,000	0	0	0	
ENAT3 HASSAN2021 C	TNJQ3VIAM1R9	NHC38	21				100,000	0,00 %	NC				100,000	0	0	0	
ENAT1 2022 A 8,80%	TNPSLOPEJVO7	NAF27	21				93,500	0,00 %	NC				93,500	40	443 030	4 745 493	
ENAT1 2022A T+2,4%	TNLEGO8CKWX3	NAV27	21				92,500	0,00 %	NC				92,500	0	0	0	
ENAT1 2022 B 8,90%	TNHG2VXQ3BG0	NBF29	21				100,000	0,00 %	NC				100,000	5	82 462	6 809 602	
ENAT1 2022B T+2,5%	TN0OU20VQY55	NBV29	21				100,000	0,00 %	NC				100,000	0	0	0	
ENAT1 2022 C 9,10%	TN5XXZZ454U2	NCF32	21				99,000	0,00 %	NC				94,000	3	7 559	809 249	
ENAT1 2022CT+2,65%	TNQHM17R1BR5	NCV32	21				100,000	0,00 %	NC				100,000	0	0	0	
ENAT1 HASSAN2022 A	TNCDR74CL701	NHA27	21				100,000	0,00 %	NC				100,000	0	0	0	
ENAT1 HASSAN2022 B	TNBBH9XIP394	NHB29	21				100,000	0,00 %	NC				100,000	0	0	0	
ENAT1 HASSAN2022 C	TNW11CNS1M5T4	NHC32	21				100,000	0,00 %	NC				100,000	0	0	0	
ENAT22022 9,25%APP	TNJ1M1ZAWYG5	NA2F7	21				98,500	0,00 %	NC				100,000	28	308 995	3 202 762	
ENT2 22 T+2,15%APP	TNQCK0BPZ5A4	NA2V7	21				100,000	0,00 %	NC				100,000	1	1 000	10 918	
ENAT2 2022 9,35% B	TNQVH85WZ2K2	NB2F9	21				101,750	0,00 %	NC				100,000	2	15 250	1 271 565	
ENAT22022 T+2,2% B	TNFOOWIRG8H7	NB2V9	21				100,000	0,00 %	NC				100,000	0	0	0	
ENAT2 2022 9,60% C	TN19E02MTU05	NC2F2	21				99,270	0,00 %	NC				99,270	0	0	0	
ENAT2 2022T+2,40%C	TN11TIB0EPV4	NC2V2	21				100,000	0,00 %	NC				100,000	0	0	0	
ENAT2 HASSAN22 APP	TNM460WVRRP06	NH2A7	21				65,000	0,00 %	NC				65,000	0	0	0	
ENAT2 HASSAN2022 B	TNU9AUB15T16	NH2B9	21				100,000	0,00 %	NC				100,000	0	0	0	
ENAT2 HASSAN2022 C	TN714WHHNNWN4	NH2C2	21				100,000	0,00 %	NC				100,000	0	0	0	
ENAT32022 9,25%APP	TNXNSU5ILB12	NA3F7	21				93,000	0,00 %	NC				93,500	1	500	4 987	
ENT3 22 T+2,15%APP	TNWL1ODSXXK1	NA3V7	21				99,000	0,00 %	NC				99,000	0	0	0	
ENAT3 2022 9,35% B	TNRRGVSCEDE36	NB3F9	21				100,170	0,00 %	NC				100,000	2	80 000	8 577 162	
ENAT32022 T+2,2% B	TN0JN6PVVH38	NB3V9	21				100,000	0,00 %	NC				100,000	0	0	0	
ENAT3 2022 9,60% C	TN44A4WPDZOC1	NC3F2	21				100,000	0,00 %	NC				100,150	1	80	8 372	
ENAT3 2022T+2,40%C	TNI209I05G66	NC3V2	21				100,000	0,00 %	NC				100,000	0	0	0	
ENAT42022 9,35%APP	TNOAYHSVTHY1	NA4F7	21				99,000	0,00 %	NC				93,000	17	15 034	151 463	
ENT4 2022 T+2% APP	TN2MV0GUKOAS	NA4V7	21				94,000	0,00 %	NC				94,000	0	0	0	
ENAT4 2022 9,4% B	TNWRCVSYL730	NB4F9	21				100,350	0,00 %	NC				94,000	2	120 000	13 091 195	
ENAT42022T+2,05% B	TN7PM93UZP50	NB4V9	21				100,000	0,00 %	NC				100,000	2	132 000	13 720 512	
ENAT4 2022 9,60% C	TNEFCT8MXYZ3	NC4F2	21				100,000	0,00 %	NC				100,000	0	0	0	
ENAT4 2022T+2,25%C	TNVFSLG1FH4	NC4V2	21				100,000	0,00 %	NC				100,000	0	0	0	
ENAT4HASSAN2022APP	TNA3G5IE2961	NH4A7	21				100,000	0,00 %	NC				100,000	0	0	0	
ENAT4 HASSAN2022 C	TNQR5G236GA1	NH4C2	21				100,000	0,00 %	NC				100,000	0	0	0	
ENAT12023 9,75%APP	TN6DQ00JL17	NAF28	21				97,000	0,00 %	NC				92,030	12	137 752	1 428 568	
ENT12023T+1,7% APP	TNBYTZTD19Z0	NAV28	21				91,000	0,00 %	NC				96,000	2	510	5 017	
ENAT1 2023 9,8% B	TNCGJF5TW027	NBF30	21				93,500	0,00 %	NC				93,500	0	0	0	
ENAT12023T+1,75% B	TN3C6DVEWM76	NBV30	21				100,000	0,00 %	NC				100,000	0	0	0	
ENAT1 2023 9,95% C	TN1KTEOSCIW5	NCF33	21				99,000	0,00 %	NC								

Séance du jour														Année 2025			
Valeur	Emetteur	Code ISIN	MNEMO	Groupe	Echanges	Quantité	Capitaux en TND	Clôture en %	Var. du Jour	Indicateur	VWAP Veille en %	VWAP en %	Var. VWAP	Ouverture en %	Echanges	Quantité	Capitaux en TND
BTE0930 5.85%AP20	BTE	TN0001300607	BE10B	21				100,000	0,00 %	NC				100,000	0	0	0
BTE0232 6.25%P20	BTE	TN0001300623	BE11F	21				100,000	0,00 %	NC				100,000	0	0	0
BTEB0127 11.5%P7-2	BTE	TN0001300680	BE9BF	21				100,000	0,00 %	NC				100,000	0	0	0
BTEB0127T+3.25P7-2	BTE	TN0001300698	BE9BV	21				100,000	0,00 %	NC				100,000	0	0	0
BSA0627 8.75% P5PP	BIAT	TN059Z110G78	B22AF	21				100,000	0,00 %	NC				100,000	0	0	0
BSA0627T+2.55%P5PP	BIAT	TN2XZZTDCR70	B22AV	21				100,000	0,00 %	NC				100,000	0	0	0
BSB0627 8.75% P5	BIAT	TNBLRFH96SL4	B22BF	21				100,130	0,00 %	NC				100,130	0	0	0
BSB0627T+2.55% P5	BIAT	TNUALDKV3BS3	B22BV	21				100,000	0,00 %	NC				100,000	0	0	0
BSC0627 9.15% IF5	BIAT	TNODT45XV9P9	B22CF	21				98,440	0,00 %	NC				98,440	0	0	0
BSC0627T+2.95% IF5	BIAT	TN9MG95I38K0	B22CV	21				91,720	0,00 %	NC				99,970	8	597	65 091
BSD0629 9.20% P7-2	BIAT	TN8J8QFA4123	B22DF	21				100,000	0,00 %	NC				100,000	0	0	0
BSD0629 T+3% P7-2	BIAT	TNGOJL11N67	B22DV	21				100,000	0,00 %	NC				100,000	0	0	0
BSE0629 9.45% IF7	BIAT	TNPZ2BZUFO23	B22EF	21				100,000	0,00 %	NC				100,000	0	0	0
BSE0629T+3.25% IF7	BIAT	TN4IAOG12753	B22EV	21				100,000	0,00 %	NC				100,000	0	0	0
BSF0632 9.60%P10-5	BIAT	TNGQ611JKPR4	B22FV	21				100,000	0,00 %	NC				100,000	0	0	0
BSF0632T+3.35P10-5	BIAT	TNDIUT047V9	B22FV	21				100,180	0,00 %	NC				100,180	0	0	0
BSG0632 9.70% IF10	BIAT	TNFSFT39R800	B22GF	21				100,760	0,00 %	NC				100,760	0	0	0
BSG0632T+3.45%IF10	BIAT	TNHD4NKEWF69	B22GV	21				100,000	0,00 %	NC				100,000	0	0	0
BH SC0326 10.3P7-2	BH BANK	TN0001901115	B59CF	21				100,000	0,00 %	NC				100,000	0	0	0
BH SC0326T+2.6P7-2	BH BANK	TN0001901123	B59CV	21				100,000	0,00 %	NC				100,000	0	0	0
BHSA1026T+2.55P5-1	BH BANK	TNSH8NXC1WC4	BS21A	21				100,860	0,00 %	NC				101,490	2	70	3 716
BHSB1026T+2.7%INF5	BH BANK	TNIHW049ARG5	BS21B	21				100,000	0,00 %	NC				100,000	0	0	0
BH SC1028 9.1%P7-2	BH BANK	TN0PIDORGA6E	BS21C	21				99,970	0,00 %	NC				99,240	5	52 316	4 497 260
BHSD1028T+2.9%P7-2	BH BANK	TNA4HARL4UU5	BS21D	21				100,000	0,00 %	NC				100,000	0	0	0
STB0528T+1.75%AP20	STB	TN0002601003	ST8BC	21				100,000	0,00 %	NC				100,000	0	0	0
STB0533 T+2.0%AP25	STB	TN0002601011	ST8BD	21				100,000	0,00 %	NC				100,000	1	60 000	1 970 106
STB SC1126 11%P7-2	STB	TN0002601169	S91CF	21				100,150	0,00 %	NC				100,150	0	0	0
STBSC1126T+2.8P7-2	STB	TN0002601177	S91CV	21				100,000	0,00 %	NC				100,000	0	0	0
STBSD1126 11,5%IF7	STB	TN0002601185	S891D	21				100,000	0,00 %	NC				100,000	0	0	0
STB SC0427 11%P7-2	STB	TN0002601219	S20CF	21				100,150	0,00 %	NC				100,150	0	0	0
STBSA0127 8.7% AP5	STB	TNWQSQOMZ65V8	S21AF	21				99,520	0,00 %	NC				99,520	0	0	0
STBSA0127T+2.3%AP5	STB	TN8X3GZLYOR8	S21AV	21				98,820	0,00 %	NC				99,300	2	140	5 722
STBSB0127 8.95%IF5	STB	TNTGLIP3KDL6	S21BF	21				100,000	0,00 %	NC				100,000	0	0	0
STBSB0127T+2.55IF5	STB	TN4UMPL967X2	S21BV	21				100,000	0,00 %	NC				100,000	0	0	0
STBSC0127 9.1% AP5	STB	TNXFR5BNBPM9	S21CF	21				100,000	0,00 %	NC				100,000	0	0	0
STBSC0127T+2.7%AP5	STB	TN2MYCP047G7	S21CV	21				100,000	0,00 %	NC				100,000	0	0	0
STBSD0127 9.35%IF5	STB	TNL6Z2LXMEP5	S21DF	21				100,000	0,00 %	NC				100,000	2	2 226	227 013
STBSE0127 8.7% AP5	STB	TNOR77XCOAH0	S21EF	21				100,000	0,00 %	NC				100,000	0	0	0
AB0528 7.0%AP20	AB	TN0003400330	AB58B	21				100,000	0,00 %	NC				100,000	0	0	0
AB SA0226 9% AP5PP	AB	TN0003400652	AB53A	21				98,500	0,00 %	NC				98,500	0	0	0
AB SB0226 9.2% AP5	AB	TN0003400660	AB53B	21				99,990	0,00 %	NC				99,200	4	96 200	1 964 667
ABSC0228 9,4%AP7-2	AB	TN0003400678	AB53C	21				100,000	0,00 %	NC				100,000	1	40 000	2 516 818
AB SA0428T+2.7P7-2	AB	TN0003400686	AB51A	21				100,000	0,00 %	NC				100,000	0	0	0
AB SB0431T+2.8AP10	AB	TN0003400694	AB51B	21				100,000	0,00 %	NC				100,000	0	0	0
ABSA1028 10.05%AP5	AB	TNDE9EH7SA12	AB3AF	21				100,000	0,00 %	NC				100,000	2	11 500	945 221
ABSA1028T+2.15%AP5	AB	TNL8PGUB9C93	AB3AV	21				100,000	0,00 %	NC				100,000	0	0	0
ABSC1030 10.2%P7-2	AB	TN5PTKYMCD13	AB3CF	21				100,000	0,00 %	NC				100,000	0	0	0
ABSC1030T+2.3%P7-2	AB	TNTMU1DJ45H4	AB3CV	21				100,000	0,00 %	NC				100,000	0	0	0
ABSD1030 10.3% IF7	AB	TN0GGA4FX47	AB3DF	21				100,000	0,00 %	NC				100,000	0	0	0
ABSD1030 T+2.4%IF7	AB	TNR3ZRJWC984	AB3DV	21				100,000	0,00 %	NC				100,000	0	0	0
ATB0527T+1.75%AP20	ATB	TN0003600491	ATB7C	21				100,000	0,00 %	NC				100,000	0	0	0
ATB0532T+2.0%AP25	ATB	TN0003600509	ATB7D	21				100,000	0,00 %	NC				100,000	0	0	0
ATB0529 5.9%P20-5	ATB	TN0003600582	ATB82	21				100,000	0,00 %	NC				100,000	0	0	0
ATBS80328T+2.1AP10	ATB	TN0003600657	ATB5B	21				100,000	0,00 %	NC				100,000	0	0	0
UIB0729 5.85%AP20	UIB	TN0003900248	UB91C	21				95,000	0,00 %	NC				100,000	2	319	7 922
UIB0831 6.3%P20	UIB	TN0003900263	U111B	21				91,570	0,00 %	NC				90,330	7	2 457	81 753
UIB0133 6.70% AP20	UIB	TN0003900305	UB21C	21				100,000	0,00 %	NC				100,000	0	0	0
BTK0230 5.85%P20	BTK	TN0004620142	BT9D	21				100,000	0,00 %	NC				100,000	0	0	0
BTK0130 T+2.5% AP5	BTK	TN3Z8BRRN997	BT24	21				100,000	0,00 %	NC				100,000	1	8 000	835 329
WIBIC0626 10.75%P7	WIFACK INTERNATIONAL BANK	TN0007200199	WB19C	21				98,000	0,00 %	NC				98,000	0	0	0
WIB ID 0626 11%P7	WIFACK INTERNATIONAL BANK	TN0007200207	WB19D	21				100,000	0,00 %	NC				95,000	2	1 200	17 598
WIB A 0128 9.25%P5	WIFACK INTERNATIONAL BANK	TNR4CLXNS261	WB22A	21				100,000	0,00 %	NC				100,000	0	0	0
WIBB0130 9.75%P7-2	WIFACK INTERNATIONAL BANK	TN6K3B3UUB12	WB22B	21				100,000	0,00 %	NC				100,000	0	0	0
WC0133 10.25%P10-2	WIFACK INTERNATIONAL BANK	TNMC9HTIB5A4	WB22C	21				100,000	0,00 %	NC				100,000	0	0	0
ABC0627 11,5%P7-2	ABC TUNISIE	TN0007780075	AC20B	21				100,000	0,00 %	NC				104,900	1	920	61 218
TLFSB 0126 11%P7-2	TUNISIE LEASING ET FACTORING	TN0002102085	T85BF	21				100,600	0,00 %	NC				100,600	0	0	0
TLFSB 0126T+3%P7-2	TUNISIE LEASING ET FACTORING	TN0002102093	T85BV	21				100,000	0,00 %	NC				100,000	0	0	0
TL B0626 11.7%P7-2	TUNISIE LEASING ET FACTORING	TN0002102127	T91BF	21				102,630	0,00 %	NC				102,630	0	0	0
TLS S0126 10,25%P5	TUNISIE LEASING ET FACTORING	TN0002102143	T20SF	21				100,000	0,00 %	NC				100,000	0	0	0
TLFA0426 9.70%AP5	TUNISIE LEASING ET FACTORING	TN0002102150	T211A	21				99,510	0,00 %	NC				100,000	1	100	2 031
TLF SA1026 9.8%AP5	TUNISIE LEASING ET FACTORING	TNZSBU7F6WY7	T21SA	21				100,880	0,00 %	NC				100,000	1	500	20 831
TLF 0427 9.6% AP5	TUNISIE LEASING ET FACTORING	TNYJL6N2AEP6	TL22F	21				100,440	0,00 %	NC				100,440	0	0	0
TLF0427 T+2.75%AP5	TUNISIE LEASING ET FACTORING	TNKU48FZVRH1	TL22V	21				100,000	0,00 %	NC				100,000	0	0	0
TLF 1027 10% AP5	TUNISIE LEASING ET FACTORING	TNXIY8MEDJE3	T222F	21				100,000	0,00 %	NC				100,000	0	0	0
TLF1027 T+2.75%AP5	TUNISIE LEASING ET FACTORING	TNR0099ZUV8	T222V	21				100,000	0,00 %	NC				100,000	0	0	0
TLF0428 10.55% AP5	TUNISIE LEASING ET FACTORING	TN99P72UER9Y	TL231	21				100,000	0,00 %	NC				100,000	0	0	0
TLF0129 10,70% AP5	TUNISIE LEASING ET FACTORING	TNMCJHUZPRD0	TL23F	21				99,130	0,00 %	NC				100,500	6	1 572	131 299
TLF0129T+2.5%AP5	TUNISIE LEASING ET FACTORING	TNQYE48RCJT2	TL23V	21				100,000	0,00 %	NC				100,000	0	0	0
TLF0529 10,60% AP5	TUNISIE LEASING ET FACTORING	TN4SCYEXIVY5	TL24F	21				100,000	0,00 %	NC				100,000	1	20 000	2 164 373
TLF 0529T+2.5% AP5	TUNISIE LEASING ET FACTORING	TNUSNP2H8PH1	TL24V	21				100,000	0,00 %	NC				100,000	0	0	0
TLF0929 10,50% AP5	TUNISIE LEASING ET FACTORING	TNIP0BZOLR6	T242F	21				100,000	0,00 %	NC				100,000	3	40 000	4 247 973
TLF0929 T+2.5% AP5	TUNISIE LEASING ET FACTORING	TNP89T6GPPD0	T242V	21				100,000	0,00 %	NC							

108 500 965

Capitaux traités sur l'année en TND

Cotation électronique

Echanges	Quantité	Capitaux en TND
2 930	2 065 440	5 679 244

Répartition par catégorie de donneurs d'ordres

Achat	Echanges	Quantité	Capitaux en TND	Capitaux en %
T. Libre	2 787	1 963 795	5 400 973	95,10%
T. Géré	142	100 645	276 111	4,86%
Etranger Géré	1	1 000	2 160	0,04%
<b>Total</b>	<b>2 930</b>	<b>2 065 440</b>	<b>5 679 244</b>	<b>100,00%</b>

Vente	Echanges	Quantité	Capitaux en TND	Capitaux en %
T. Libre	2 420	1 715 297	4 694 329	82,66%
T. Géré	454	298 643	820 652	14,45%
Propre	31	30 000	99 550	1,75%
Etranger Géré	25	21 500	64 713	1,14%
<b>Total</b>	<b>2 930</b>	<b>2 065 440</b>	<b>5 679 244</b>	<b>100,00%</b>

Cotation sur Panneaux : Les enchères

Echanges	Quantité	Capitaux en TND
191	12 054 059	102 821 721

Répartition par catégorie de donneurs d'ordres

Achat	Echanges	Quantité	Capitaux en TND	Capitaux en %
T.Libre	169	11 905 336	101 845 985	99,05%
T.Géré	22	148 723	975 736	0,95%
<b>Total</b>	<b>191</b>	<b>12 054 059</b>	<b>102 821 721</b>	<b>100,00%</b>

Vente	Echanges	Quantité	Capitaux en TND	Capitaux en %
T.Libre	167	11 642 311	80 695 422	78,48%
T.Géré	24	411 748	22 126 299	21,52%
<b>Total</b>	<b>191</b>	<b>12 054 059</b>	<b>102 821 721</b>	<b>100,00%</b>

Le Marché Hors Cote : Activité par valeur sur le système de cotation électronique

Séance du jour													Année 2025				
Valeur	Code ISIN	MNEMO	Groupe	Echanges	Quantité	Capitaux en TND	Clôture	Var. du Jour	Indicateur	VWAP Veille	VWAP	Var. VWAP	Ouverture	Rendement annuel	Echanges	Quantité	Capitaux en TND
SITEX	TN0004300307	SITEX	13				1,840	-2,65 %	B				3,350	-45,07 %	11	1 178	4 174
STE TUN. DU SUCRE	TN0006170013	STS	13	2	100	950	9,500	-1,76 %		9,500			11,620	-18,24 %	39	2 482	24 420
<b>Total</b>				<b>2</b>	<b>100</b>	<b>950</b>									<b>50</b>	<b>3 660</b>	<b>28 594</b>