

Sommaire

Page

-Indicateurs de la séance & Activité des marchés

2

-Palmarès de la Séance

3

-Activité des marchés sur l'année

4

-Le Marché Principal

5

· Activité sur l'année par compartiment et par groupe de cotation

5

· Activité détaillée par valeur

6

· Répartition du volume des transactions sur l'année par catégorie de donneurs d'ordres

8

-Le Marché Obligataire

10

-Le Marché Hors-cote

13

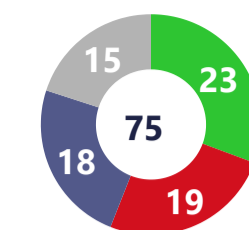
Capitaux traités en TND		
Séance du jour	Cumul annuel 2025	
9 647 625	4 206 799 159	42,00 %
Total	Total	
9 419 659	1 705 518 250	27,88 %
Cote : Titres de Capital	Cote : Titres de Capital	
57 024	734 339 600	480,96 %
Cote : Titres de créance	Cote : Titres de créance	
0	108 474 922	662,62 %
Hors Cote	Hors Cote	
170 942	1 655 688 657	11,38 %
Enregistrements	Enregistrements	
0	2 777 729	54,21 %
Déclarations	Déclarations	

Quantités traitées		
Séance du jour	Cumul annuel 2025	
860 293	284 284 457	23,93 %
Total	Total	
857 628	200 578 776	30,01 %
Cote: Titres de capital	Cote: Titres de capital	
55	5 007 201	193,16 %
Cote: Titres de Créance	Cote: Titres de créance	
0	14 119 148	445,12 %
Hors Cote	Hors cote	
2 610	64 578 420	-8,79 %
Enregistrements	Enregistrements	
0	912	653,72 %
Déclarations	Déclarations	

Nombre de Transactions		
Séance du jour	Cumul annuel 2025	
2 175	410 229	35,29 %
Total	Total	
2 172	405 291	35,96 %
Cote: Titres de capital	Cote: Titres de capital	
2	554	-59,59 %
Cote : Titres de créance	Cote : Titres de créance	
0	3 117	27,17 %
Hors cote	Hors cote	
1	1 263	-1,33 %
Enregistrements	Enregistrements	
0	4	-55,56 %
Déclarations	Déclarations	

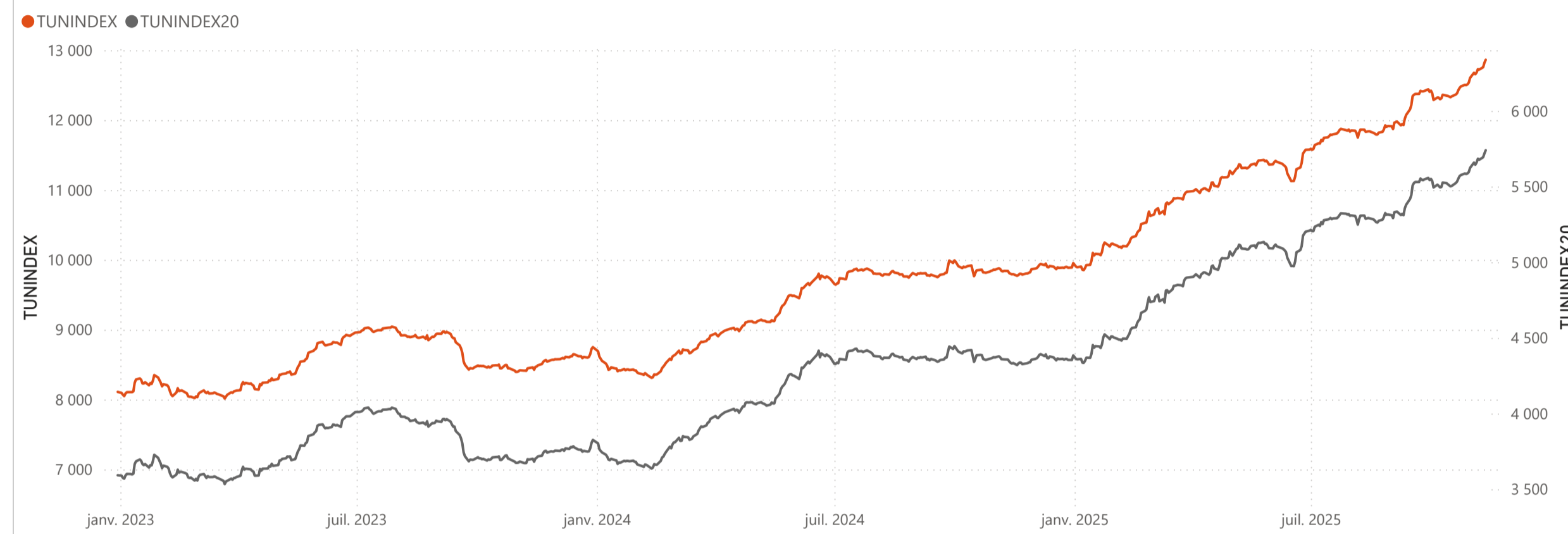
Cap. Boursière en MD	
33 146	
0,23 %	25,23 %
Var. Jour	Var. annuelle

Marchés	Echanges Bloc	Quantité Bloc	Capitaux Bloc	Echanges	Quantité	Capitaux en TND
Marché Principal	1	65 000	1 001 000	2 172	857 628	9 419 659

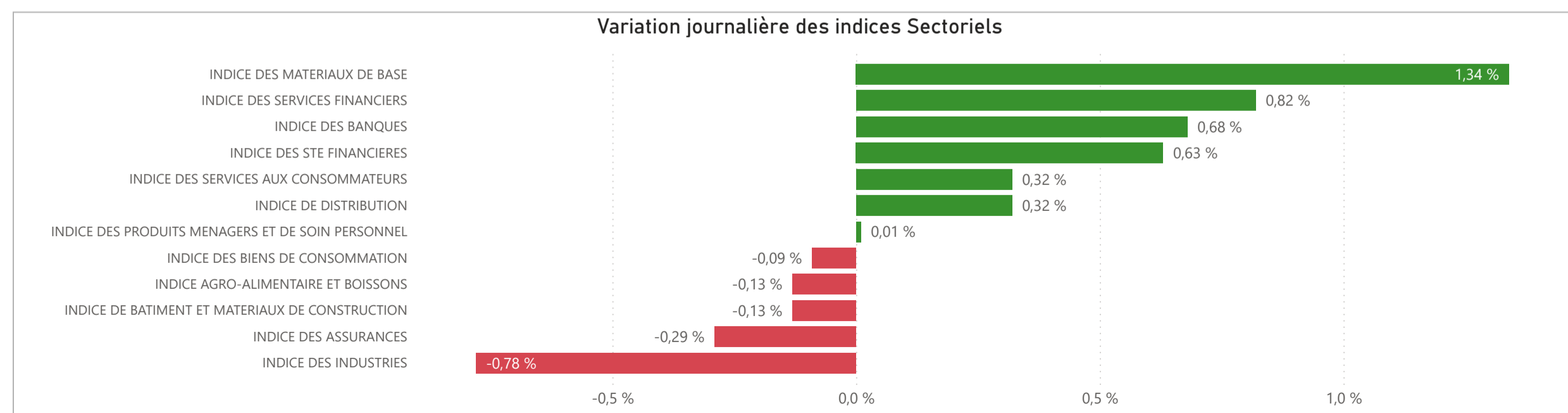


● Housse ● Baisse ● Inchangé ● NC ● Suspendu

TUNINDEX	0,34 %	29,24 %	Plus haut de l'année	Plus bas de l'année	TUNINDEX20	0,37 %	30,92 %	Plus haut de l'année	Plus bas de l'année
12 864,15	Var. du Jour	Var. année	12 864,15	9 852,65	5 739,49	Var. du Jour	Var. année	5 739,49	4 334,94
			12/11/2025	08/01/2025				12/11/2025	08/01/2025



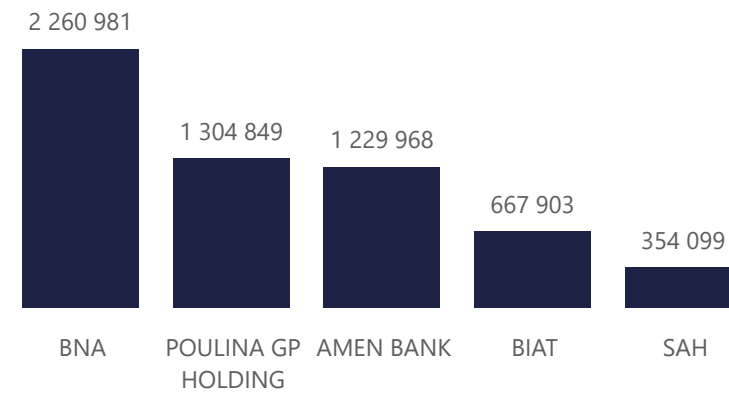
INDICES SECTORIELS	Indice du Jour	Indice Veille	Var. du Jour	Var. sur l'année	Poids dans TUNINDEX	Plus haut de l'année	Plus bas de l'année
INDICE DES STE FINANCIERES	9 986,66	9 924,58	0,63 %	33,62 %	61,88 %	12/11/2025	9 986,66
INDICE DES BANQUES	9 309,54	9 246,29	0,68 %	34,34 %	54,18 %	12/11/2025	9 309,54
INDICE DES ASSURANCES	17 734,76	17 787,02	-0,29 %	16,58 %	4,17 %	25/09/2025	18 529,39
INDICE DES SERVICES FINANCIERS	18 059,28	17 911,79	0,82 %	44,39 %	3,53 %	12/11/2025	18 059,28
INDICE DES SERVICES AUX CONSOMMATEURS	4 957,36	4 941,77	0,32 %	58,47 %	3,88 %	12/11/2025	4 957,36
INDICE DE DISTRIBUTION	7 810,29	7 785,74	0,32 %	58,47 %	3,88 %	12/11/2025	7 810,29
INDICE DES BIENS DE CONSOMMATION	10 706,86	10 716,80	-0,09 %	32,40 %	21,55 %	24/07/2025	10 911,71
INDICE AGRO-ALIMENTAIRE ET BOISSONS	13 178,45	13 195,03	-0,13 %	33,63 %	16,40 %	24/07/2025	13 721,13
INDICE DES PRODUITS MENAGERS ET DE SOIN PERSONNEL	3 413,00	3 412,59	0,01 %	28,58 %	5,16 %	12/11/2025	3 413,00
INDICE DES INDUSTRIES	1 736,98	1 750,66	-0,78 %	-5,46 %	8,46 %	14/02/2025	1 868,46
INDICE DE BATIMENT ET MATERIAUX DE CONSTRUCTION	728,38	729,31	-0,13 %	-10,12 %	3,28 %	14/01/2025	838,63
INDICE DES MATERIAUX DE BASE	6 678,13	6 589,85	1,34 %	30,78 %	2,46 %	14/08/2025	7 182,74



Valeurs les plus actives

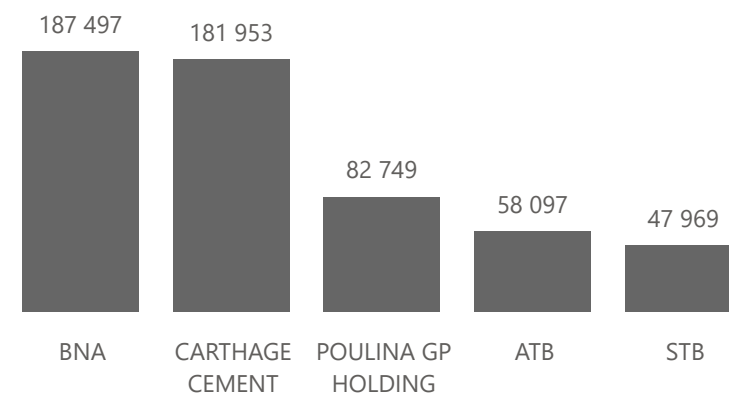
Valeur	Compartiment	Groupe	Capitaux en TND
BNA	A	11	2 260 981
POULINA GP HOLDING	A	11	1 304 849
AMEN BANK	A	11	1 229 968
BIAT	A	11	667 903
SAH	A	11	354 099

Capitaux en TND



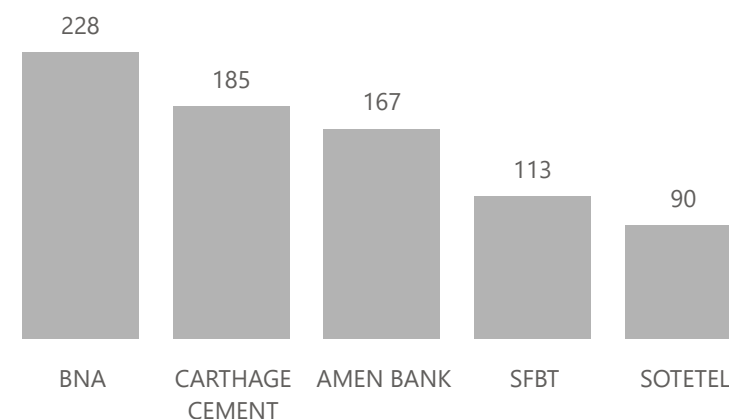
Valeur	Compartiment	Groupe	Quantité
BNA	A	11	187 497
CARTHAGE CEMENT	A	11	181 953
POULINA GP HOLDING	A	11	82 749
ATB	A	11	58 097
STB	A	11	47 969

Quantité



Valeur	Compartiment	Groupe	Echanges
BNA	A	11	228
CARTHAGE CEMENT	A	11	185
AMEN BANK	A	11	167
SFBT	A	11	113
SOTETEL	B	11	90

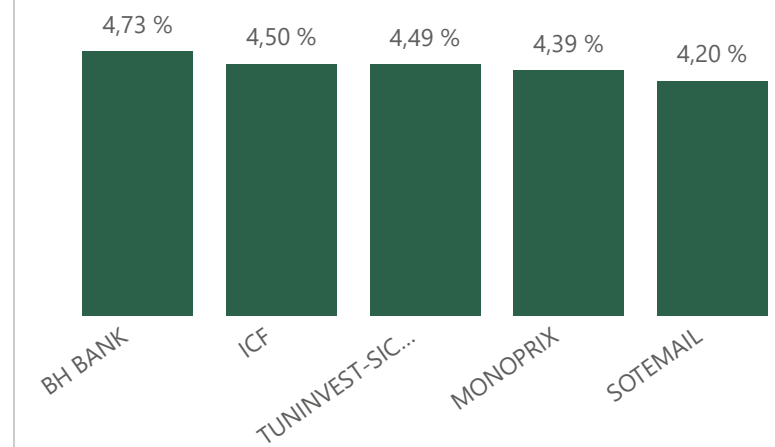
Echanges



Principaux écarts

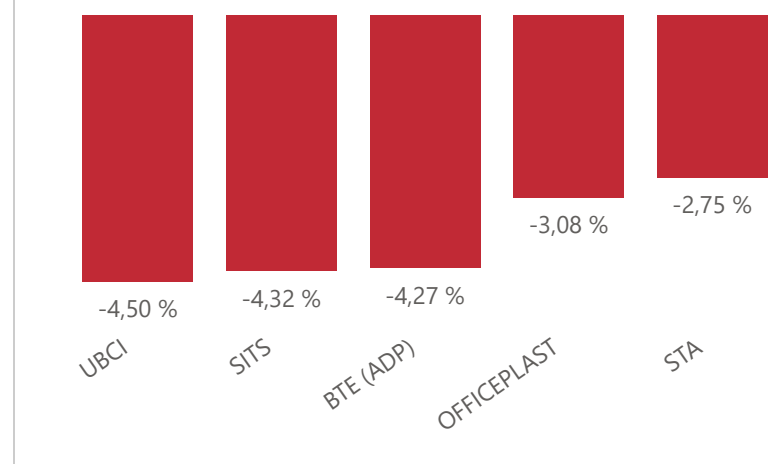
Valeur	Groupe	Cours de Clôture	Var. du Jour
BH BANK	11	10,190	4,73 %
ICF	11	94,890	4,50 %
TUNINVEST-SICAR	12	30,230	4,49 %
MONOPRIX	12	6,420	4,39 %
SOTEMAIL	99	2,730	4,20 %

Top 5 hausses



Valeur	Groupe	Cours de Clôture	Var. du Jour
UBCI	12	26,740	-4,50 %
SITS	12	3,320	-4,32 %
BTE (ADP)	12	3,810	-4,27 %
OFFICEPLAST	12	1,890	-3,08 %
STA	11	35,000	-2,75 %

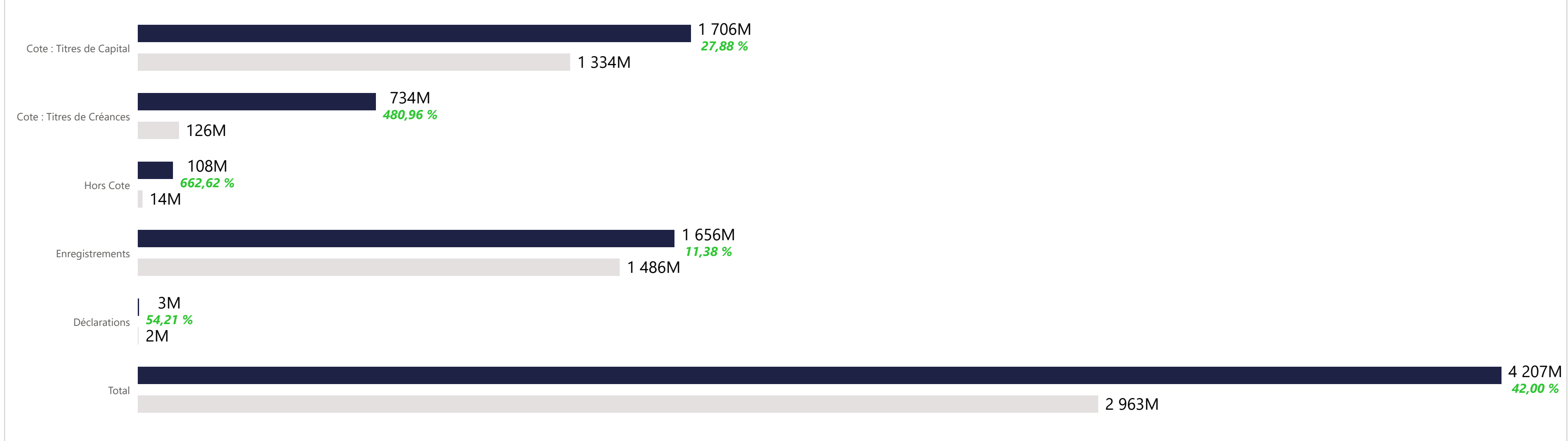
Top 5 baisses



Marchés	Echanges cumulés 2025	Echanges cumulés 2024	Variation	Quantité cumulée 2025	Quantité cumulée 2024	Variation	Capitaux cumulés 2025 en TND	Capitaux cumulés 2024 en TND	Variation
Cote : Titres de Capital	405 291	298 105	35,96 %	200 578 776	154 282 376	30,01 %	1 705 518 250	1 333 698 457	27,88 %
Cote : Titres de Créances	554	1 371	-59,59 %	5 007 201	1 707 989	193,16 %	734 339 600	126 400 559	480,96 %
Hors Cote	3 117	2 451	27,17 %	14 119 148	2 590 089	445,12 %	108 474 922	14 223 971	662,62 %
Enregistrements	1 263	1 280	-1,33 %	64 578 420	70 801 731	-8,79 %	1 655 688 657	1 486 499 855	11,38 %
Déclarations	4	9	-55,56 %	912	121	653,72 %	2 777 729	1 801 313	54,21 %
Total	410 229	303 216	35,29 %	284 284 457	229 382 306	23,93 %	4 206 799 159	2 962 624 154	42,00 %

Evolution des capitaux traités en TND 2025/2024

● Capitaux 2025 ● Capitaux 2024



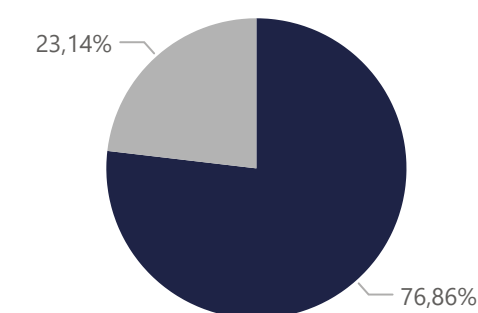
1 705 518 250

Capitaux traités en TND

Marché	Echanges	Quantité	Capitaux en TND
Cote : Titres de Capital	405 291	200 578 776	1 705 518 250

Répartition du volume entre Carnet d'ordres central et Marché de blocs

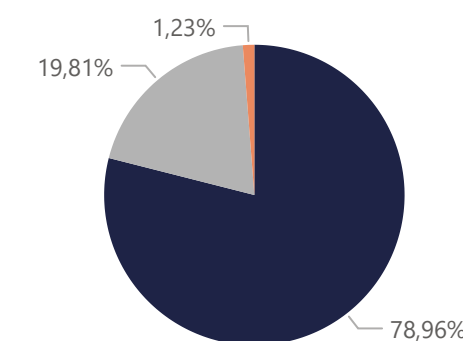
Marché	Echanges	Quantité	Capitaux en TND	Capitaux en %
Carnet d'ordres Central	405 202	154 481 616	1 310 823 630	76,86%
Marché de Blocs	89	46 097 160	394 694 620	23,14%
Total	405 291	200 578 776	1 705 518 250	100,00%



Marché
 ● Carnet d'ordres Central
 ● Marché de Blocs

Répartition du volume par Compartiment

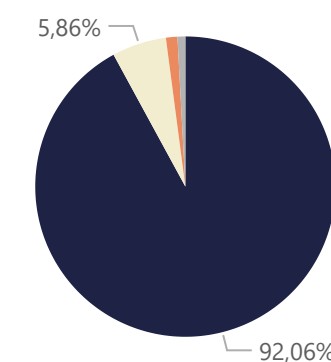
Compartiment	Echanges	Quantité	Capitaux en TND	Capitaux en %
A	266 321	136 404 958	1 346 688 933	78,96%
B	119 195	43 063 794	337 844 615	19,81%
S	19 775	21 110 024	20 984 702	1,23%
Total	405 291	200 578 776	1 705 518 250	100,00%



Compartiment
 ● A
 ● B
 ● S

Répartition du volume par Groupe de cotation

Groupe de cotation	Echanges	Quantité	Capitaux en TND	Capitaux en %
11	348 601	157 314 144	1 570 142 329	92,06%
12	17 638	20 743 184	99 947 085	5,86%
99	19 263	21 105 850	20 984 579	1,23%
32	19 789	1 415 598	14 444 256	0,85%
Total	405 291	200 578 776	1 705 518 250	100,00%



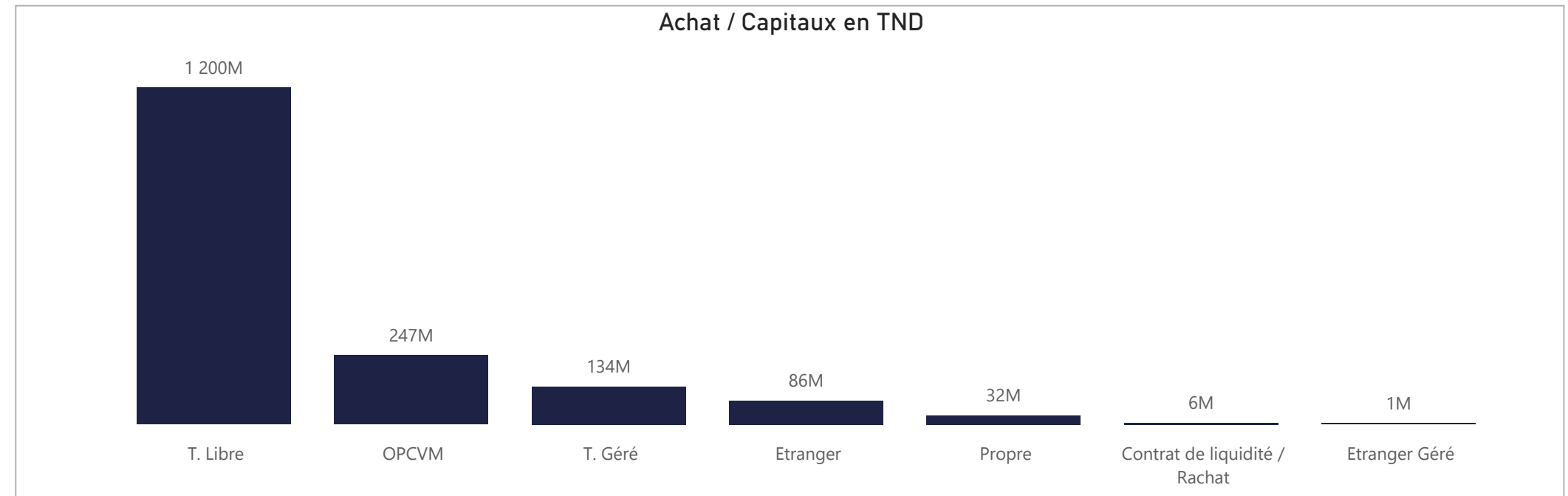
Groupe de cotation
 ● 11
 ● 12
 ● 99
 ● 32

Séance du jour																				Année 2025								
SECTEUR/VALEUR	Code ISIN	MNEMO	Compartiment	Groupe	Mode de Cotation	Titres Admis	Cap. Boursière en MD	Cap. B En %	Echanges Bloc	Quantité Bloc	Capitaux Bloc en TND	Echanges	Quantité	Capitaux en TND	Clôture	Var. du Jour	Indicateur	VWAP Veille	VWAP	Var. VWAP	Ouverture	Rendement annuel	Echanges Bloc	Quantité Bloc	Capitaux Bloc en TND	Echanges	Quantité	Capitaux en TND
BANQUES						846 256 529	14 821,25	44,72 %	0	0	0	661	368 601	5 112 487								15	4 401 391	71 642 360	80 879	36 450 775	461 701 945	
BIAT	TN0001800457	BIAT	A	11	Continu	40 800 000	4 475,76	13,50 %		52	6 118		667 903	109,700	0,83 %			108,650	109,170	0,48 %	93,830	23,31 %			8 188	586 425	57 302 571	
ATTIJARI BANK	TN0001600154	TJARI	A	11	Continu	50 000 000	3 202,50	9,66 %		24	4 710		301 474	64,050	0,00 %			64,011	64,007	-0,01 %	51,500	55,90 %	4	635 759	30 556 853	12 798	1 809 310	104 013 487
AMEN BANK	TN0003400058	AB	A	11	Continu	34 920 000	1 693,62	5,11 %		167	25 550		1 229 968	48,500	0,00 %			48,090	48,140	0,10 %	36,900	40,38 %	3	144 670	5 735 785	16 679	2 880 241	117 175 852
BT	TN0002200053	BT	A	11	Continu	270 000 000	1 620,00	4,89 %		48	35 817		213 122	6,000	2,74 %			5,816	5,950	2,30 %	5,190	22,35 %	2	2 621 982	14 500 969	6 364	7 614 855	40 356 386
UIB	TN0003900107	UIB	A	11	Continu	32 560 000	814,00	2,46 %		1	10		250	25,000	0,00 %			24,963	25,000	0,15 %	22,300	15,92 %	5	929 231	19 523 522	1 572	1 690 087	36 319 867
BNA	TN0003100609	BNA	A	11	Continu	64 000 000	772,48	2,33 %		228	187 497		2 260 981	12,070	0,50 %			11,972	12,059	0,73 %	8,180	59,78 %			11 206	4 377 787	40 490 008	
STB	TN0002600955	STB	A	11	Continu	155 375 000	621,50	1,88 %		39	47 969		191 888	4,000	-0,25 %			4,002	4,000	-0,05 %	2,970	34,68 %			12 439	6 821 687	21 164 831	
UBCI	TN0002400505	UBCI	A	12	Fixing	20 001 529	534,84	1,61 %		2	225		6 017	26,740	-4,50 %			28,000	26,740	-4,50 %	21,500	30,19 %	1	69 749	1 325 231	432	195 772	3 928 007
BH BANK	TN0001900604	BH	A	11	Continu	47 600 000	485,04	1,46 %		21	2 608		26 064	10,190	4,73 %			9,466	9,994	5,58 %	12,700	-16,61 %			2 039	850 971	8 545 606	
ATB	TN0003600350	ATB	A	11	Continu	100 000 000	364,00	1,10 %		79	58 097		214 818	3,640	-1,89 %			3,700	3,698	-0,05 %	2,800	30,00 %			7 799	9 453 715	31 360 605	
WIFACK INT BANK	TN0007200017	WIFAK	A	11	Continu	30 000 000	233,70	0,71 %					7 790	0,00 %	NC			7,795			9,000	-13,44 %			450	71 309	602 799	
BTE (ADP)	TN0001300557	BTE	B	12	Fixing	1 000 000	3,81	0,01 %						3,810	-4,27 %	B		3,980			3,350	13,73 %			913	98 616	441 925	
AGRO ALIMENTAIRE ET BOISSONS						571 727 409	7 782,17	23,48 %	1	65 000	1 001 000	324	66 323	1 902 307								45	8 305 929	119 011 589	55 865	27 651 984	384 001 280	
SFBT	TN0001100254	SFBT	A	11	Continu	268 125 000	3 204,09	9,67 %		113	21 543		257 709	11,950	0,00 %			11,961	11,963	0,02 %	11,600	9,91 %	12	4 366 943	57 438 300	17 198	11 602 351	145 704 482
POULINA GP HOLDING	TN0005700018	PGH	A	11	Continu	180 003 600	3 078,06	9,29 %	1	65 000	1 001 000		63	17 749	1 304 849	17,100	0,29 %	17,005	17,119	0,67 %	8,680	102,19 %	29	3 624 548	53 876 979	18 405	11 999 748	171 627 129
DELICE HOLDING	TN0007670011	DH	A	11	Continu	109 814 524	1 315,58	3,97 %		62	15 328		185 081	11,980	-0,91 %			12,022	12,075	0,44 %	16,090	55,13 %	4	314 438	7 696 311	14 638	2 812 627	53 191 706
LAND OR	TN0007510019	LNDOR	B	11	Continu	13 784 285	184,43	0,56 %		86	11 703		154 669	13,380	-0,15 %			13,446	13,216	-1,71 %	10,350	33,14 %			5 624	1 237 258	13 477 963	
DISTRIBUTION						194 111 628	1 999,34	6,03 %	0	0	0	58	4 789	87 580								16	7 837 046	81 053 689	28 309	15 658 773	154 186 513	
ENNAKL AUTOMOBILES	TN0007410012	NAKL	A	11	Continu	30 000 000	477,60	1,44 %		1	3		48	15,920	-0,44 %			15,990	15,920	-0,44 %	10,610	58,34 %	1	117 088	1 461 258	1 981	378 827	4 981 824
ARTES	TN0007300015	ARTES	A	11	Continu	38 250 000	452,88	1,37 %		5	825		9 755	11,840	0,00 %			11,769	11,824	0,47 %	8,200	54,15 %	4	3 923 735	31 791 039	5 618	5 696 278	50 539 246
CITY CARS	TN0007550015	CITY	A	11	Continu	18 000 000	358,56	1,08 %		8	161		3 207	19,920	0,10 %			19,832	19,919	0,44 %	12,700	66,69 %			3 045	457 664	7 268 836	
SMART TUNISIE	TNQPQXRODTH8	SMART	B	11	Continu	10 123 443	182,22	0,55 %		21	3 295		59 590	18,000	0,00 %			17,993	18,085	0,51 %	5,763	38,46 %	2	460 000	5 612 000	5 763	1 499 769	20 470 094
MONOPRIX	TN0001000108	MNP	B	12	Fixing	25 345 736	162,72	0,49 %		6	60		385	6,420	4,39 %			6,144	6,420	4,49 %	3,550	85,07 %			937	484 850	2 546 350	
MAGASIN GENERAL	TN0006440010	MAG	B	12	Fixing	15 777 070	144,20	0,44 %						9,140	0,00 %	NC		9,140			6,990	30,76 %	3	2 255 000	15 807 550	538	2 290 483	16 090 050
SOTUMAG	TN0006580013	MGR	B	11	Continu	13 200 000	121,97	0,37 %		1	15		139	9,240	-0,11 %			9,012	9,240	2,53 %	2,166	65,52 %			2 166	651 107	4 292 921	
STA	TNNGTFLC2986	STA	B	11	Continu	2 000 000	70,00	0,21 %		15	420		14 436	35,000	-2,75 %			35,412	34,371	-2,94 %	21,000	76,38 %	6	1 081 223	26 381 841	4 492	1 845 423	45 322 212
UADH	TN0007690019	UADH	S	99	Fixing	36 953 847	19,96	0,06 %						0,540	0,00 %	NC		0,540			0,540	0,00 %			2 111	1 592 722	801 917	
CELLCOM	TN0007590011	CELL	B	12	Fixing	4 461 532	9,24	0,03 %		1	10		21	2,070	4,02 %	H		1,985	2,070	4,28 %	2,340	-11,54 %			1 658	761 650	1 536 062	
ASSURANCE						147 859 483	1 794,74	5,41 %	0	0	0	67	4 263	38 102								3	51 822	5 112 092	9 793	3 952 672	45 048 054	
STAR	TN0006060016	STAR	A	12	Fixing	2 307 693	514,62	1,55 %		2	2		446	223,000	-0,89 %			225,000	223,000	-0,89 %	178,000	30,00 %	2	17 736	3 595 265	1 897	82 017	16 530 178
ASTREE	TN0003000452	AST	A	12	Fixing	6 000 000	270,00	0,81 %						45,000	0,00 %	NC					46,000	3,26 %	1	34 086	1 516 827	157	47 531	2 124 526
BNA ASSURANCES	TN0007680010	BNASS	A	12	Fixing	87 391 790	264,80	0,80 %		14	3 532		10 702	3,030	-0,33 %			3,040	3,030	-0,33 %	3,480	-12,93 %			2 194	1 200 617	4 290 089	
ASSUR MAGHREBIA	TN0007830011	ASSMA	A	12	Fixing	4 500 000	243,00	0,73 %		47	469		25 326	54,000	0,00 %			54,000	54,000	0,00 %	51,480	11,01 %			783	129 593	6 505 608	
TUNIS RE	TN0007380017	TRE	B	11	Continu	20 000 000	178,00	0,54 %		1	4		36	8,900	0,00 %			8,900			8,200	14,39 %			995	260 534	2 118 681	
BH ASSURANCE	TN0006550016	BHASS	B	12	Fixing	2 660 000	167,58	0,51 %						63,000	0,00 %	NC					49,000	31,63 %			40	2 730	167 582	
ASSU MAGHREBIA VIE	TNDKJ8O68X14	AMV	B	11	Continu	25 000 000	156,75	0,47 %		3	256		1 592	6,270	0,80 %			6,220	6,220	0,00 %	6,150	7,85 %			3 727	2 229 650	13 311 391	
SERVICES FINANCIERS						131 016 000	1 418,66	4,28 %	0	0	0	156	40 352	760 269								1	12 205 188	24 410 376	18 560	18 326 072	98 104 509	
TUNISIE LEASING F	TN0002100907	TLS	B	11	Continu	10 800 000	354,13	1,07 %		33	4 007		129 723	32,790	1,20 %			32,478	32,374	-0,32 %	17,990	88,66 %			7 286	1 472 248	36 664 080	
SPDIT - SICAF	TN0001400704	SPDIT	A	11	Continu	28 000 000	350,00	1,06 %		43	15 688		196 124	12,500	0,00 %			12,490	12,502	0,10 %	12,000	12,50 %			1 769	449 593	5 572 170	
ATL	TN0004700100	ATL	B	11	Continu	32 500 000	195,00	0,59 %		18	5 249		31 184	6,000	0,00 %			5,964										

Séance du jour										Année 2025		
Secteur / Emetteur / Valeur	Code ISIN	MNEMO	Groupe	Echanges	Quantité	Capitaux en TND	Dernier cours	Indicateur	Echanges	Quantité	Capitaux en TND	
TECHNOLOGIE												
TELNET HOLDING												
TUN DA 1/10 010719	TN0007440035	TLN19	32					NC	29	107	67	
BANQUES												
ATTIJARI BANK												
TJARI - (Da)	TN0001600162	TJADA	32					NC	17	83	286	
TJARI - Da39	TN0001600261	TJA39	32					NC	1	11	24	
TJARI DA1/40 250518	TN0001600501	TJA18	32					NC	268	2 810	4 007	
TJARI DA4/21 300425	TN823JXM7725	TJA25	32	13	89	978	10,990		10 178	1 253 873	14 275 052	
BIAT												
BIAT Da32 4/60	TN0001800465	BIA32	32					NC	3	64	634	
BIAT Da36 1/24	TN0001800507	BIA36	32					NC	97	777	2 948	
BIAT DA1/20 290620	TN0001800622	BIA20	32	3	24	120	5,010		245	1 245	5 036	
BIAT DA1/77 291124	TN633R178F70	BIA24	32	4	5	61	12,180		954	2 716	33 272	
BH BANK												
BQ HABITAT (Da)	TN0001900612	BHDA	32					NC	5	12	3	
BH Da 1/20 150999	TN0001900679	BH12	32					NC	3	16	15	
BH Da1/25 14022000	TN0001900711	BH14	32					NC	6	57	9	
BHDA 1/15 28052007	TN0001900778	BHDA7	32					NC	4	14	16	
BH DA 1/3 270715	TN0001900901	BH15	32	2	2	1	0,450		16	21	51	
BH DA 1/5 171117	TN0001900992	BH17	32					NC	32	76	81	
BT												
BQ DE TSIE - Da	TN0002200103	BTDA	32					NC	5	11	34	
BT Da 3/10 170599	TN0002200210	BT19	32					NC	12	38	98	
BT Da1/7/3 12/01/1	TN0002200251	BT15A	32					NC	15	28	349	
BT Da 1/2 23052006	TN0002200319	BTDA6	32					NC	11	25	219	
BT Da 1/2 10/06/09	TN0002200327	BTDA9	32					NC	13	23	207	
BT Da 1/3 280613	TN0002200335	BT13	32					NC	35	59	208	
BT DA 1/4 03052016	TN0002200343	BT16	32					NC	56	101	135	
BT DA 1/5 04052018	TN0002200350	BT18	32					NC	74	265	291	
BT DA 1/5 10052022	TNYHLWKDE9D7	BT22	32					NC	142	639	483	
UBCI												
UBCI Da 1/6 019000	TN0002400570	UBC00	32					NC	13	22	185	
UBCI Da 3/7 010704	TN0002400646	UBC04	32					NC	15	19	224	
UBCI Da 1/2 150710	TN0002400653	UBC10	32					NC	0	0	0	
UBCI Da8/33 141013	TN0002400695	UBC13	32					NC	52	378	1 561	
BNA												
BNA DA 1/10 040509	TN0003100633	BNA09	32					NC	3	9	10	
BNA DA 1/10 200618	TN0003100740	BNA18	32					NC	13	31	21	
BNA DA 1/55 150419	TN0003100815	BNA19	32					NC	39	629	162	
AB												
AB Da 26 3/37	TN0003400108	AB26	32					NC	16	133	774	
AB Da 29 3/40	TN0003400116	AB29	32					NC	0	0	0	
AB Da 34 2/59	TN0003400157	AB34	32					NC	8	171	194	
AB Da 1/27	TN0003400207	ABA38	32					NC	4	60	133	
ABDA 1/14 11122007	TN0003400272	ABDA7	32					NC	5	18	75	
AB DA 3/7 281209	TN0003400371	ABDA9	32					NC	26	317	2 013	
AB Da 1/10 110613	TN0003400454	AB13	32					NC	11	22	105	
AB DA1/24 01082016	TN0003400512	AB16	32					NC	20	85	228	
AB DA1/25 030617	TN0003400579	AB17	32					NC	64	707	1 140	
AB DA 1/7 12102023	TNMY01P21QP7	AB23	32					NC	93	467	2 154	
AB DA 2/13 281024	TN66JFM5A518	AB24	32					NC	332	1 646	9 122	
ATB												
ATBDA1/7 09/11/05	TN0003600434	ATBDA	32					NC	2	15	6	
ATB Da 1/10 151208	TN0003600517	ATB08	32					NC	2	5	0	
ATB Da 1/16 161210	TN0003600616	ATB10	32					NC	7	39	3	
WIFAK INTERNATIONAL BANK												
WIFAK DA1/2 121015	TN0007200132	WIF15	32					NC	2	2	0	
ASSURANCE												
ASTREE												
AST Da 1/2 140817	TN0003000528	AST17	32					NC	0	0	0	
BNA ASSURANCES												
AMI DA 1/4 110817	TN0007680044	AMI17	32					NC	1	2	2	
AMI DA2/7/35 241120	TN0007680051	AMI20	32					NC	27	297	598	
SERVICES FINANCIERS												
SPDIT SICAF												
SPDIT Da 1/24 3512	TN0001400720	SPD12	32					NC	4	17	0	
TUNISIE LEASING ET FACTORING												
TUN. LEAS. (Da 10)	TN0002100915	TLSDA	32					NC	1	1	3	
TLs Da 1/4	TN0002100956	TLD01	32					NC	2	2	21	
TLs Da 1/5(021202)	TN0002100980	TLs02	32					NC	0	0	0	
TLs Da 1/6(181203)	TN0002101012	TLs03	32					NC	0	0	0	
TLs Da 1/7(061204)	TN0002101061	TLs04	32					NC	0	0	0	
TLs Da1/55(010207)	TN0002101152	TLs07	32					NC	0	0	0	
TLs Da 1/56 030308	TN0002101210	TLs08	32					NC	2	2	0	
TLs Da 1/57 020309	TN0002101319	TLs09	32					NC	2	2	0	
TLs Da 1/68 301209	TN0002101392	TLs92	32					NC	19	117	41	
TLs Da 1/69 010210	TN0002101400	TLs10	32					NC	13	106	44	
TLs Da 3/80 010213	TN0002101590	TLs13	32					NC	46	676	573	
TL DA3/83 10022014	TN0002101749	TLs14	32					NC	45	844	678	
TL DA2/43 02022015	TN0002101814	TLs15	32					NC	30	376	258	
TLs DA1/23 010719	TN0002102044	TLs19	32					NC	89	737	558	
CIL												
CIL DA 2007 1/4	TN0004201042	CIL07	32					NC	0	0	0	
CIL DA 1/5 301208	TN0004201117	CIL08	32					NC	1	3	38	
CIL DA 1/3 110610	TN0004201216	CIL10	32					NC	2	3	44	
CIL DA 1/4 030611	TN0004201281	CIL11	32					NC	4	4	31	
CIL DA2/5 15052023	TNEOEJK4P2R7	CIL23	32					NC	11	20	180	
ATL												
ATL Da 1/5 290808	TN0004700266	ATL08	32					NC	0	0	0	
ATL Da 2/17 261112	TN0004700472	ATL12	32	2	3	2	0,640		15	135	72	
ATTIJARI LEASING												
ATTIJARI LS ROMPU	TN0006610141	TJLR	32					NC	0	0	0	
TJL DA 3/17 210717	TN0006610448	TJL17	32					NC	44	349	1 281	
BH LEASING												
ML DA 1/4 250515	TN0006720072	ML15	32					NC	10	40	21	
HANNIBAL LEASE												
HL DA 1/10 180817	TN0007310378	HL17	32					NC	6	40	27	
HL DA37/100 090720	TN0007310519	HL20	32					NC	20	1 005	2 729	
TELECOMMUNICATIONS												
SOTETEL												
SOTETEL Da1/6	TN0006530059	SOT01	32					NC	0	0	0	
SOT Da 1/5 010102	TN0006530067	SOT02	32					NC	0	0	0	
SOT Da 1/5 010703	TN0006530075	SOT03	32					NC	1	1	1	
SOT Da 1/10 150704	TN0006530083	SOT04	32					NC	7	22	12	
SOT Da1/22 010906	TN0006530091	SOT06	32					NC	5	38	6	
DISTRIBUTION												
MONOPRIX												
MONOPRIX Da	TN0001000116	MNPDA	32					NC	3	14	18	
MNP Da 1/2 100611	TN0001000124	MNP11	32					NC	7	7	7	
MNP Da 1/5 040612	TN0001000132	MNP12	32					NC	13	18	5	
MNP Da 1/5 160615	TN0001000140	MNP15	32					NC	15	40	14	
MAGASIN GENERAL												
MAG GEN Da 1/2	TN0006440028	MGDA4	32					NC	0	0	0	
SOTUMAG												
MGR Da1/3 050710	TN0006580021	MGR10	32					NC	8	9	23	
MGR DA 1/10 201217	TN0006580039	MGR17	32					NC	15	35	24	
ARTES												
ARTES Da1/4 230712	TN0007300023	ART12	32					NC	19	36	47	
ARTES DA1/5 040313	TN0007300031	ART13	32					NC	39	71	119	
CITY CARS												
CITY DA1/3 240913	TN0007550023</											

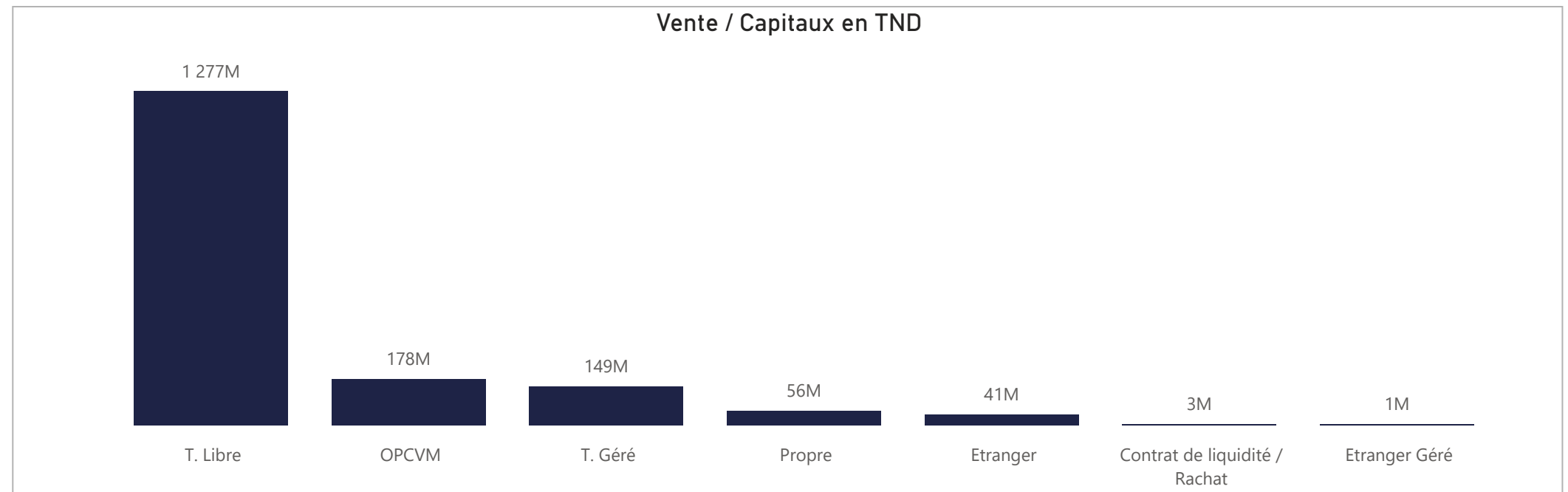
ACHAT

Achat	Echanges	Quantité	Capitaux en TND	Capitaux en %
T. Libre	328 710	141 920 792	1 199 699 833	70,34%
OPCVM	32 257	21 824 876	246 736 846	14,47%
T. Géré	36 080	14 726 405	134 487 973	7,89%
Etranger	3 261	17 047 157	85 912 175	5,04%
Propre	2 620	3 818 675	32 206 647	1,89%
Contrat de liquidité / Rachat	2 264	1 196 296	5 873 958	0,34%
Etranger Géré	99	44 575	600 817	0,04%
Total	405 291	200 578 776	1 705 518 250	100,00%



VENTE

Vente	Echanges	Quantité	Capitaux en TND	Capitaux en %
T. Libre	310 709	150 073 120	1 277 165 654	74,88%
OPCVM	35 377	15 256 698	177 821 738	10,43%
T. Géré	49 515	15 812 158	149 046 352	8,74%
Propre	5 809	4 847 644	56 306 899	3,30%
Etranger	2 728	14 265 758	41 135 063	2,41%
Contrat de liquidité / Rachat	966	228 556	3 437 894	0,20%
Etranger Géré	187	94 842	604 649	0,04%
Total	405 291	200 578 776	1 705 518 250	100,00%



ACHAT

Marché Principal

Mois	Contrat de liquidité / Rachat	Etranger	Etranger Géré	OPCVM	Propre	T. Géré	T. Libre	Total
janvier	288 356	419 638	6 429	19 172 354	1 969 755	12 358 439	96 066 249	130 281 220
février	940 726	1 217 078	21 094	28 766 147	394 941	10 131 637	76 544 864	118 016 486
mars	961 043	1 960 932	37 691	21 548 748	9 955 125	13 392 731	103 066 470	150 922 739
avril	508 022	940 858	12 350	23 289 579	2 645 356	16 198 554	136 622 685	180 217 403
mai	361 602	2 506 576	257 940	41 534 905	1 215 096	16 590 360	141 817 353	204 283 832
juin	255 297	6 767 166	10 955	24 192 029	580 803	12 884 516	183 509 766	228 200 531
juillet	146 700	2 687 160	17 050	19 832 713	5 807 228	9 449 893	132 472 340	170 413 084
août	508 093	18 188 041	72 010	12 268 816	1 943 037	14 207 821	69 757 026	116 944 843
septembre	613 682	22 828 095	12 100	30 489 954	3 311 382	14 138 412	103 762 904	175 156 528
octobre	1 086 051	28 369 797	28 084	16 638 503	2 980 467	11 314 097	103 375 602	163 792 601
novembre	204 387	26 833	125 115	9 003 098	1 403 458	3 821 514	52 704 574	67 288 980
3	46 262			421 507	282 834	340 328	1 941 094	3 032 025
4	14 480	8 500	64 260	1 066 248	11 122	167 718	4 158 052	5 490 379
5	34 672		59 805	864 219	577 634	1 052 514	7 211 035	9 799 879
6	24 904			339 572	207 643	555 362	2 862 561	3 990 042
7	32 382	5 100	1 050	1 373 137	93 468	436 885	4 755 232	6 697 254
10	28 455			340 443	76 886	430 089	4 144 166	5 020 040
11	23 232			2 211 125	133 188	227 319	21 244 836	23 839 701
12		13 233		2 386 846	20 683	611 299	6 387 598	9 419 659
Total	5 873 958	85 912 175	600 817	246 736 846	32 206 647	134 487 973	1 199 699 833	1 705 518 250

Marché de Bloc

Mois	Etranger	Propre	T. Libre	Total
janvier			17 324 377	17 324 377
mars		8 623 845	17 491 258	26 115 103
avril			26 381 841	26 381 841
mai			19 285 380	19 285 380
juin			108 966 206	108 966 206
juillet		4 675 811	64 578 092	69 253 903
août	13 000 000		10 030 355	23 030 355
septembre	13 200 000	2 328 769	8 699 989	24 228 758
octobre	24 410 376		36 773 275	61 183 651
novembre			18 925 047	18 925 047
10			1 003 860	1 003 860
11			16 920 187	16 920 187
12			1 001 000	1 001 000
Total	50 610 376	15 628 424	328 455 819	394 694 620

VENTE

Marché Principal

Mois	Contrat de liquidité / Rachat	Etranger	Etranger Géré	OPCVM	Propre	T. Géré	T. Libre	Total
janvier	525 024	1 419 450	7 658	13 998 498	1 777 939	16 661 263	95 891 388	130 281 220
février	753 593	3 075 751	32 375	15 249 304	3 415 285	16 172 015	79 318 163	118 016 486
mars	253 079	1 852 422	27 151	18 382 868	11 771 101	13 622 088	105 014 031	150 922 739
avril	322 390	355 673	70 410	13 248 017	6 814 555	16 120 239	143 286 120	180 217 403
mai	440 744	1 693 231	300 718	22 545 077	15 591 110	14 433 840	149 279 113	204 283 832
juin	632 200	4 684 930	40 497	26 686 577	2 215 333	13 839 816	180 101 178	228 200 531
juillet	96 718	1 104 744		14 180 804	5 581 743	10 968 943	138 480 133	170 413 084
août	190 050	1 239 145	67 415	8 586 244	271 485	9 975 684	96 614 821	116 944 843
septembre	150 854	283 357	9 016	24 538 108	3 032 389	16 898 429	130 244 375	175 156 528
octobre	60 707	25 371 317	49 410	15 738 881	1 843 010	15 079 374	105 649 903	163 792 601
novembre	12 534	55 044		4 667 361	3 992 948	5 274 662	53 286 431	67 288 980
3	1 723			247 286	108 086	248 692	2 426 237	3 032 025
4	1 617	35 448		757 291	454 030	518 264	3 723 729	5 490 379
5	1 564			742 672	50 730	852 521	8 152 393	9 799 879
6	1 511			610 540		692 915	2 685 077	3 990 042
7	1 511			552 718	165 877	771 942	5 205 206	6 697 254
10	1 538	1 202		141 078	91 788	932 888	3 851 546	5 020 040
11	1 513	4 995		461 295	3 057 123	569 667	19 745 108	23 839 701
12	1 559	13 400		1 154 482	65 313	687 772	7 497 133	9 419 659
Total	3 437 894	41 135 063	604 649	177 821 738	56 306 899	149 046 352	1 277 165 654	1 705 518 250

Marché de Bloc

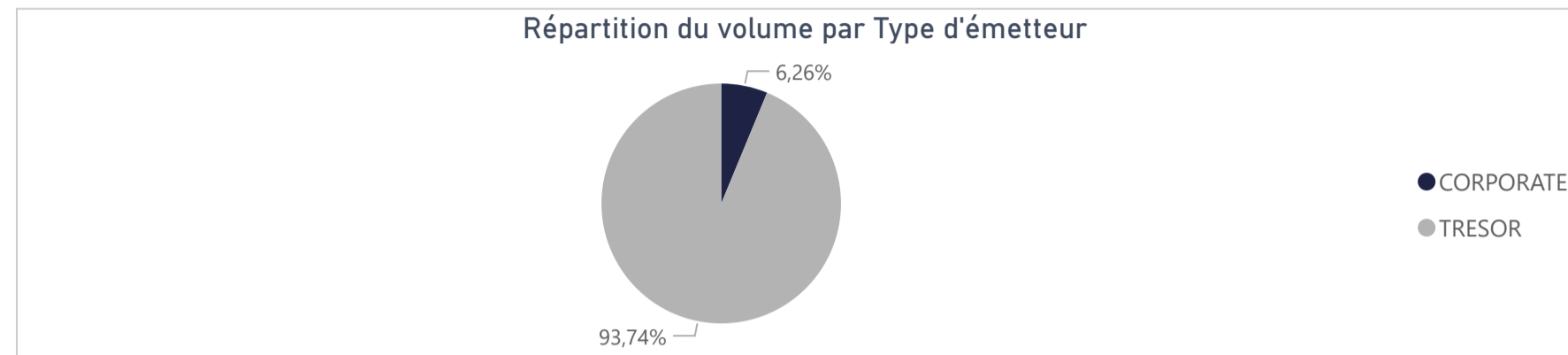
Mois	Etranger	Propre	T. Libre	Total
janvier			17 324 377	17 324 377
mars		8 623 845	17 491 258	26 115 103
avril			26 381 841	26 381 841
mai		7 517 880	11 767 500	19 285 380
juin			108 966 206	108 966 206
juillet		4 675 811	64 578 092	69 253 903
août			23 030 355	23 030 355
septembre		2 328 769	21 899 989	24 228 758
octobre	24 410 376		36 773 275	61 183 651
novembre		3 000 000	15 925 047	18 925 047
10			1 003 860	1 003 860
11		3 000 000	13 920 187	16 920 187
12			1 001 000	1 001 000
Total	24 410 376	26 146 304	344 137 939	394 694 620

734 339 600

Capitaux traités sur l'année en TND

Marché	Echanges	Quantité	Capitaux en TND
Cote : Titres de Créances	554	5 007 201	734 339 600

Type d'émetteur	Echanges	Quantité	Capitaux en TND	Capitaux en %
TRESOR	457	4 372 809	688 396 616	93,74%
CORPORATE	97	634 392	45 942 985	6,26%
Total	554	5 007 201	734 339 600	100,00%



Achat	Echanges	Quantité	Capitaux en TND	Capitaux en %
OPCVM	296	4 745 539	724 133 336	98,61%
T. Libre	72	224 165	9 503 019	1,29%
T. Géré	186	37 497	703 245	0,10%
Total	554	5 007 201	734 339 600	100,00%

Vente	Echanges	Quantité	Capitaux en TND	Capitaux en %
Propre	44	1 561 819	337 529 820	45,96%
T. Libre	202	931 046	276 506 238	37,65%
OPCVM	147	2 470 416	119 704 524	16,30%
T. Géré	161	43 920	599 018	0,08%
Total	554	5 007 201	734 339 600	100,00%

Répartition des capitaux traités en TND par catégorie de donneurs d'ordres

ACHAT

Mois	OPCVM	T. Géré	T. Libre	Total
janvier	12 130 226	128 419	56 123	12 314 768
février	21 032 430	25 822	1 383 452	22 441 704
mars	71 517 776	69 633	421	71 587 830
avril	63 909 512	260 448	110 720	64 280 681
mai	45 423 603	66 804	111 817	45 602 225
juin	48 248 524	34 728	25 125	48 308 378
juillet	230 927 843	26 299	103 255	231 057 397
août	17 740 703	37 178	52 749	17 830 630
septembre	19 735 611	32 352	41 225	19 809 188
octobre	192 914 881	21 560	7 579 059	200 515 499
novembre	552 227		39 072	591 299
5	2 786			2 786
7	492 416			492 416
10			39 072	39 072
12	57 024			57 024
Total	724 133 336	703 245	9 503 019	734 339 600

VENTE

Mois	OPCVM	Propre	T. Géré	T. Libre	Total
janvier	8 323 595	723 196	130 658	3 137 319	12 314 768
février	12 966 239	1 650 135	13 175	7 812 156	22 441 704
mars	30 044 030	41 245 092	45 662	253 046	71 587 830
avril	710 190	62 981 673	77 610	511 208	64 280 681
mai	12 952 168	32 390 977	100 644	158 435	45 602 225
juin	11 820 983	6 889 850	129 477	29 468 068	48 308 378
juillet	26 662	5 709 154	12 083	225 309 498	231 057 397
août	15 676 310		37 178	2 117 142	17 830 630
septembre	3 884 756	15 779 052	35 476	109 905	19 809 188
octobre	22 750 151	170 121 619	17 056	7 626 673	200 515 499
novembre	549 441	39 072		2 786	591 299
5				2 786	2 786
7	492 416				492 416
10			39 072		39 072
12	57 024				57 024
Total	119 704 524	337 529 820	599 018	276 506 238	734 339 600

Séance du jour														Année 2025			
Valeur	Code ISIN	MNEMO	Groupe	Echanges	Quantité	Capitaux en TND	Clôture en %	Var. du Jour	Indicateur	VWAP Veille en %	VWAP en %	Var. VWAP	Ouverture en %	Echanges	Quantité	Capitaux en TND	
BTA 6.3% Oct 2026	TN0008000580	B1026	21				98,000	0,00 %	NC				97,400	1	500	492 416	
BTA6.7% Avril 2028	TN0008000606	B0428	21				93,100	0,00 %	NC				93,100	0	0	0	
BTA 6.3% Mars 2026	TN0008000622	B0326	21	2	55	57 024	99,400	0,10 %			99,400		95,950	6	1 136	1 170 801	
BTA 6,6% Mars 2027	TN0008000655	B0327	21				93,950	0,00 %	NC				93,950	0	0	0	
BTA 7,5% Juil 2032	TN0008000663	B0732	21				97,000	0,00 %	NC				97,000	0	0	0	
BTA 7% Juil 2028	TN0008000697	B0728	21				90,500	0,00 %	NC				90,500	0	0	0	
BTA 7,2% Fev 2027	TN0008000721	B0227	21				97,590	0,00 %	NC				92,750	9	121 964	122 487 670	
BTA 7,4% Fev 2030	TN0008000739	B0230	21				93,450	0,00 %	NC				90,390	6	15 330	15 064 812	
BTA 7,2% Mai 2027	TN0008000747	B0527	21				96,510	0,00 %	NC				94,950	20	1 487	1 497 802	
BTA 8% Nov 2030	TN0008000762	B1130	21				97,000	0,00 %	NC				97,000	0	0	0	
BTA 7,3% Dec 2027	TN0008000770	B1227	21				91,050	0,00 %	NC				91,050	0	0	0	
BTA 7,5% Janv 2028	TN0008000796	B0128	21				100,000	0,00 %	NC				100,000	0	0	0	
BTA 8% Mars 2033	TN0008000804	B0333	21				100,000	0,00 %	NC				100,000	0	0	0	
BTA 7,5% Dec 2028	TN0008000812	B1228	21				94,720	0,00 %	NC				100,000	1	5 760	5 709 154	
BTA 8% Nov 2025	TNOXRGYG8RL8	B1125	21				100,020	0,00 %	NC				98,500	5	99 656	104 625 465	
BTA 8,8% Sept 2032	TNUL4N15D7B2	B0932	21				100,000	0,00 %	NC				100,000	0	0	0	
BTA 8% Janv 2029	TNHUVZNLATV4	B0129	21				100,000	0,00 %	NC				100,000	0	0	0	
BTA 8,25% Juin2031	TNNSOORH1F1	B0631	21				95,250	0,00 %	NC				100,000	1	25 000	24 626 199	
BTA 9% sept 2029	TNLRQPQJY4	B0929	21				98,700	0,00 %	NC				100,000	3	15 171	16 326 823	
BTA 9,4% aout 2033	TNNU52JABS5F6	B0833	21				99,950	0,00 %	NC				100,000	6	80 000	81 594 055	
BTA 9,5% aout 2035	TN19GXXADLD0	B0835	21				100,000	0,00 %	NC				100,000	0	0	0	
BTA 9,70% Oct 2027	TN9EGII9CQ82	B1027	21				100,000	0,00 %	NC				100,000	0	0	0	
BTA 9,87% Oct 2031	TNOODT102PF5	B1031	21				100,000	0,00 %	NC				100,000	0	0	0	
BTA 9,80% Oct 2028	TN875F5T9RO3	B1028	21				100,000	0,00 %	NC				100,000	0	0	0	
BTA 9,89% Juin2033	TN15BPOGW9F1	B0633	21				100,000	0,00 %	NC				100,000	0	0	0	
BTA 9,90% Dec 2034	TNXJGTXAROH4	B1234	21				100,000	0,00 %	NC				100,000	0	0	0	
BTA 9,87% Janv2032	TNCYAUIL1413	B0132	21				101,310	0,00 %	NC				100,000	7	47 750	49 101 594	
BTA 9,83% mars2034	TNV7HGOLTYL8	B0334	21				100,000	0,00 %	NC				100,000	0	0	0	
BTA 9,28% juin2028	TNL8K8A9Q440	B0628	21				100,000	0,00 %	NC				100,000	0	0	0	
BTA 9,49% juin2034	TNBF55WVB032	B0634	21				100,000	0,00 %	NC				100,000	0	0	0	
BTA 9,37% juin2029	TNNC6S21UFM6	B0629	21				100,000	0,00 %	NC				100,000	0	0	0	
BTA 9,45% juil2035	TNEHPA8HGP07	B0735	21				100,000	0,00 %	NC				100,000	0	0	0	
BTA 9,31% juin2030	TNXS9NK4WGP1	B0630	21				100,730	0,00 %	NC				100,000	1	38	39 072	
BTA 9,28% mars2029	TN5NNTY0MMW72	B0329	21				100,000	0,00 %	NC				100,000	0	0	0	
ENAT2021 8,70%A PP	TN0008000820	NA26	21				97,500	0,00 %	NC				99,130	7	7 137	75 711	
E NAT 2021 8,80% B	TN0008000838	NB26	21				100,000	0,00 %	NC				100,000	10	220 500	23 511 897	
E NAT 2021 8,90% C	TN0008000846	NC28	21				93,000	0,00 %	NC				93,000	0	0	0	
ENAT2021 8,70%APP	TN0008000887	NA226	21				97,000	0,00 %	NC				95,000	1	7	70	
ENAT2 2021 8,80% B	TN0008000895	NB226	21				100,000	0,00 %	NC				100,000	2	50 000	5 253 151	
ENAT2 2021 8,90% C	TN0008000903	NC228	21				95,000	0,00 %	NC				96,000	5	22	21 708	
ENAT2 HASSAN21 APP	TN0008000853	NH226	21				100,000	0,00 %	NC				100,000	0	0	0	
ENAT32021 8,70%APP	TNZBXQU5RZ91	NA3F6	21				97,000	0,00 %	NC				99,990	31	316 810	3 257 781	
ENT32021T+2,45%APP	TNSUXW7EBUQ0	NA3V6	21				95,000	0,00 %	NC				100,000	2	255	2 470	
ENAT3 2021 8,80% B	TNYZO6UGUZ33	NB3F6	21				100,000	0,00 %	NC				100,000	5	7 511	774 030	
ENAT32021 T+2,55%B	TN5QHXZ8T348	NB3V6	21				100,000	0,00 %	NC				100,000	1	50 000	5 082 214	
ENAT3 2021 8,90% C	TN3QL5M1QLW6	NC3F8	21				100,000	0,00 %	NC				100,000	0	0	0	
ENAT32021 T+2,65%C	TNJP2LP1CVE1	NC3V8	21				100,000	0,00 %	NC				100,000	0	0	0	
ENAT3 HASSAN21 APP	TNE5I87AYZT5	NHA36	21				100,000	0,00 %	NC				100,000	0	0	0	
ENAT3 HASSAN2021 B	TNVSDML2VYJ5	NHB36	21				100,000	0,00 %	NC				100,000	0	0	0	
ENAT3 HASSAN2021 C	TNJQ3VIAM1R9	NHC38	21				100,000	0,00 %	NC				100,000	0	0	0	
ENAT1 2022 A 8,80%	TNPSLOPEJVO7	NAF27	21				93,500	0,00 %	NC				93,500	40	443 030	4 745 493	
ENAT1 2022A T+2,4%	TNLEGO8CKWX3	NAV27	21				92,500	0,00 %	NC				92,500	0	0	0	
ENAT1 2022 B 8,90%	TNHG2VXQ3BG0	NBF29	21				100,000	0,00 %	NC				100,000	5	82 462	6 809 602	
ENAT1 2022B T+2,5%	TN0OU20VQY55	NBV29	21				100,000	0,00 %	NC				100,000	0	0	0	
ENAT1 2022 C 9,10%	TN5XXZZ454U2	NCF32	21				99,000	0,00 %	NC				94,000	3	7 559	809 249	
ENAT1 2022CT+2,65%	TNQHM17R1BR5	NCV32	21				100,000	0,00 %	NC				100,000	0	0	0	
ENAT1 HASSAN2022 A	TNCDR74CL701	NHA27	21				100,000	0,00 %	NC				100,000	0	0	0	
ENAT1 HASSAN2022 B	TNBBH9XIP394	NHB29	21				100,000	0,00 %	NC				100,000	0	0	0	
ENAT1 HASSAN2022 C	TNW11CNS1M5T4	NHC32	21				100,000	0,00 %	NC				100,000	0	0	0	
ENAT22022 9,25%APP	TNJ1M1ZAWYG5	NA2F7	21				98,500	0,00 %	NC				100,000	28	308 995	3 202 762	
ENT2 22 T+2,15%APP	TNQCK0BPZ5A4	NA2V7	21				100,000	0,00 %	NC				100,000	1	1 000	10 918	
ENAT2 2022 9,35% B	TNQVH85WZ2K2	NB2F9	21				101,750	0,00 %	NC				100,000	2	15 250	1 271 565	
ENAT22022 T+2,2% B	TNFOOWIRG8H7	NB2V9	21				100,000	0,00 %	NC				100,000	0	0	0	
ENAT2 2022 9,60% C	TN19E02MTU05	NC2F2	21				99,270	0,00 %	NC				99,270	0	0	0	
ENAT2 2022T+2,40%C	TN11TIB0EPV4	NC2V2	21				100,000	0,00 %	NC				100,000	0	0	0	
ENAT2 HASSAN22 APP	TNM460WVRRP06	NH2A7	21				65,000	0,00 %	NC				65,000	0	0	0	
ENAT2 HASSAN2022 B	TNU9AUB15T16	NH2B9	21				100,000	0,00 %	NC				100,000	0	0	0	
ENAT2 HASSAN2022 C	TN714WHHNNWN4	NH2C2	21				100,000	0,00 %	NC				100,000	0	0	0	
ENAT32022 9,25%APP	TNXNSU5ILB12	NA3F7	21				93,000	0,00 %	NC				93,500	1	500	4 987	
ENT3 22 T+2,15%APP	TNWL1ODSXXK1	NA3V7	21				99,000	0,00 %	NC				99,000	0	0	0	
ENAT3 2022 9,35% B	TNRRGVSCEDE36	NB3F9	21				100,170	0,00 %	NC				100,000	2	80 000	8 577 162	
ENAT32022 T+2,2% B	TN0JN6PVVH38	NB3V9	21				100,000	0,00 %	NC				100,000	0	0	0	
ENAT3 2022 9,60% C	TN4A4WPDZOC1	NC3F2	21				100,000	0,00 %	NC				100,150	1	80	8 372	
ENAT3 2022T+2,40%C	TNI209I05G66	NC3V2	21				100,000	0,00 %	NC				100,000	0	0	0	
ENAT42022 9,35%APP	TNOAYHSVTHY1	NA4F7	21				99,000	0,00 %	NC				93,000	17	15 034	151 463	
ENT4 2022 T+2% APP	TN2MV0GUKOAS	NA4V7	21				94,000	0,00 %	NC				94,000	0	0	0	
ENAT4 2022 9,4% B	TNWRCVSYL730																

Séance du jour														Année 2025			
Valeur	Emetteur	Code ISIN	MNEMO	Groupe	Echanges	Quantité	Capitaux en TND	Clôture en %	Var. du Jour	Indicateur	VWAP Veille en %	VWAP en %	Var. VWAP	Ouverture en %	Echanges	Quantité	Capitaux en TND
BTE0930 5.85%AP20	BTE	TN0001300607	BE10B	21				100,000	0,00 %	NC				100,000	0	0	0
BTE0232 6.25%P20	BTE	TN0001300623	BE11F	21				100,000	0,00 %	NC				100,000	0	0	0
BTEB0127 11.5%P7-2	BTE	TN0001300680	BE9BF	21				100,000	0,00 %	NC				100,000	0	0	0
BTEB0127T+3.25P7-2	BTE	TN0001300698	BE9BV	21				100,000	0,00 %	NC				100,000	0	0	0
BSA0627 8.75% P5PP	BIAT	TN059Z110G78	B22AF	21				100,000	0,00 %	NC				100,000	0	0	0
BSA0627T+2.55%P5PP	BIAT	TN2XZZTDCR70	B22AV	21				100,000	0,00 %	NC				100,000	0	0	0
BSB0627 8.75% P5	BIAT	TNBLRFH96SL4	B22BF	21				100,130	0,00 %	NC				100,130	0	0	0
BSB0627T+2.55% P5	BIAT	TNUALDKV3B53	B22BV	21				100,000	0,00 %	NC				100,000	0	0	0
BSC0627 9.15% IF5	BIAT	TNODT45XV9P9	B22CF	21				98,440	0,00 %	NC				98,440	0	0	0
BSC0627T+2.95% IF5	BIAT	TN9MG95I38K0	B22CV	21				91,720	0,00 %	NC				99,970	8	597	65 091
BSD0629 9.20% P7-2	BIAT	TN8J8QFA4123	B22DF	21				100,000	0,00 %	NC				100,000	0	0	0
BSD0629 T+3% P7-2	BIAT	TNGOJLI1IN67	B22DV	21				100,000	0,00 %	NC				100,000	0	0	0
BSE0629 9.45% IF7	BIAT	TNPZ2BZUFO23	B22EF	21				100,000	0,00 %	NC				100,000	0	0	0
BSE0629T+3.25% IF7	BIAT	TN4IAOG12753	B22EV	21				100,000	0,00 %	NC				100,000	0	0	0
BSF0632 9.60%P10-5	BIAT	TNGQ611JKPR4	B22FF	21				100,000	0,00 %	NC				100,000	0	0	0
BSF0632T+3.35P10-5	BIAT	TNDIUT047Vf9	B22FV	21				100,180	0,00 %	NC				100,180	0	0	0
BSG0632 9.70% IF10	BIAT	TNFSFT39R800	B22GF	21				100,760	0,00 %	NC				100,760	0	0	0
BSG0632T+3.45%IF10	BIAT	TNHD4NKEWF69	B22GV	21				100,000	0,00 %	NC				100,000	0	0	0
BH SC0326 10.3P7-2	BH BANK	TN0001901115	B59CF	21				100,000	0,00 %	NC				100,000	0	0	0
BH SC0326T+2.6P7-2	BH BANK	TN0001901123	B59CV	21				100,000	0,00 %	NC				100,000	0	0	0
BHSA1026T+2.55P5-1	BH BANK	TNSH8NXC1WC4	BS21A	21				100,860	0,00 %	NC				101,490	2	70	3 716
BHSB1026T+2.7%INF5	BH BANK	TNIHW049ARG5	BS21B	21				100,000	0,00 %	NC				100,000	0	0	0
BH SC1028 9.1%P7-2	BH BANK	TN0PIDORGA6E	BS21C	21				99,970	0,00 %	NC				99,240	5	52 316	4 497 260
BHSD1028T+2.9%P7-2	BH BANK	TNA4HARL4UU5	BS21D	21				100,000	0,00 %	NC				100,000	0	0	0
STB0528T+1.75%AP20	STB	TN0002601003	ST8BC	21				100,000	0,00 %	NC				100,000	0	0	0
STB0533 T+2.0%AP25	STB	TN0002601011	ST8BD	21				100,000	0,00 %	NC				100,000	1	60 000	1 970 106
STB SC1126 11%P7-2	STB	TN0002601169	S91CF	21				100,150	0,00 %	NC				100,150	0	0	0
STBSC1126T+2.8P7-2	STB	TN0002601177	S91CV	21				100,000	0,00 %	NC				100,000	0	0	0
STBSD1126 11,5%IF7	STB	TN0002601185	S891D	21				100,000	0,00 %	NC				100,000	0	0	0
STB SC0427 11%P7-2	STB	TN0002601219	S20CF	21				100,150	0,00 %	NC				100,150	0	0	0
STBSA0127 8.7% AP5	STB	TNWQSQOMZ65V8	S21AF	21				99,520	0,00 %	NC				99,520	0	0	0
STBSA0127T+2.3%AP5	STB	TN8X3GZLYOR8	S21AV	21				98,820	0,00 %	NC				99,300	2	140	5 722
STBSB0127 8.95%IF5	STB	TNTGLIP3KDL6	S21BF	21				100,000	0,00 %	NC				100,000	0	0	0
STBSB0127T+2.55IF5	STB	TN4UMPL967X2	S21BV	21				100,000	0,00 %	NC				100,000	0	0	0
STBSC0127 9.1% AP5	STB	TNXFR5BNBPM9	S21CF	21				100,000	0,00 %	NC				100,000	0	0	0
STBSC0127T+2.7%AP5	STB	TN2MYCPO47G7	S21CV	21				100,000	0,00 %	NC				100,000	0	0	0
STBSD0127 9.35%IF5	STB	TNL6Z2LXMEP5	S21DF	21				100,000	0,00 %	NC				100,000	2	2 226	227 013
STBSE0127 8.7% AP5	STB	TNOR77XCOAH0	S21EF	21				100,000	0,00 %	NC				100,000	0	0	0
AB0528 7.0%AP20	AB	TN0003400330	AB58B	21				100,000	0,00 %	NC				100,000	0	0	0
AB SA0226 9% AP5PP	AB	TN0003400652	AB53A	21				98,500	0,00 %	NC				98,500	0	0	0
AB SB0226 9.2% AP5	AB	TN0003400660	AB53B	21				99,990	0,00 %	NC				99,200	4	96 200	1 964 667
ABSC0228 9.4%AP7-2	AB	TN0003400678	AB53C	21				100,000	0,00 %	NC				100,000	1	40 000	2 516 818
AB SA0428T+2.7P7-2	AB	TN0003400686	AB51A	21				100,000	0,00 %	NC				100,000	0	0	0
AB SB0431T+2.8AP10	AB	TN0003400694	AB51B	21				100,000	0,00 %	NC				100,000	0	0	0
ABSA1028 10.05%AP5	AB	TNDE9EH7SA12	AB3AF	21				100,000	0,00 %	NC				100,000	2	11 500	945 221
ABSA1028T+2.15%AP5	AB	TNL8PGUB9C93	AB3AV	21				100,000	0,00 %	NC				100,000	0	0	0
ABSC1030 10.2%P7-2	AB	TN5PTKYMCD13	AB3CF	21				100,000	0,00 %	NC				100,000	0	0	0
ABSC1030T+2.3%P7-2	AB	TNTMU1DJ45H4	AB3CV	21				100,000	0,00 %	NC				100,000	0	0	0
ABSD1030 10.3% IF7	AB	TN0GGA4FRX47	AB3DF	21				100,000	0,00 %	NC				100,000	0	0	0
ABSD1030 T+2.4%IF7	AB	TNR3ZRJWC984	AB3DV	21				100,000	0,00 %	NC				100,000	0	0	0
ATB0527T+1.75%AP20	ATB	TN0003600491	ATB7C	21				100,000	0,00 %	NC				100,000	0	0	0
ATB0532T+2.0%AP25	ATB	TN0003600509	ATB7D	21				100,000	0,00 %	NC				100,000	0	0	0
ATB0529 5.9%P20-5	ATB	TN0003600582	ATB82	21				100,000	0,00 %	NC				100,000	0	0	0
ATBS80328T+2.1AP10	ATB	TN0003600657	ATB5B	21				100,000	0,00 %	NC				100,000	0	0	0
UIB0729 5.85%AP20	UIB	TN0003900248	UB91C	21				95,000	0,00 %	NC				100,000	2	319	7 922
UIB0831 6.3%P20	UIB	TN0003900263	U111B	21				91,570	0,00 %	NC				90,330	7	2 457	81 753
UIB0133 6.70% AP20	UIB	TN0003900305	UB21C	21				100,000	0,00 %	NC				100,000	0	0	0
BTK0230 5.85%P20	BTK	TN0004620142	BT9D	21				100,000	0,00 %	NC				100,000	0	0	0
BTK0130 T+2.5% AP5	BTK	TN3Z8BRRN997	BT24	21				100,000	0,00 %	NC				100,000	1	8 000	835 329
WIBIC0626 10.75%P7	WIFACK INTERNATIONAL BANK	TN0007200199	WB19C	21				98,000	0,00 %	NC				98,000	0	0	0
WIB ID 0626 11%P7	WIFACK INTERNATIONAL BANK	TN0007200207	WB19D	21				100,000	0,00 %	NC				95,000	2	1 200	17 598
WIB A 0128 9.25%P5	WIFACK INTERNATIONAL BANK	TNR4CLXNS261	WB22A	21				100,000	0,00 %	NC				100,000	0	0	0
WIBB0130 9.75%P7-2	WIFACK INTERNATIONAL BANK	TN6K3B3UUB12	WB22B	21				100,000	0,00 %	NC				100,000	0	0	0
WC0133 10.25%P10-2	WIFACK INTERNATIONAL BANK	TNMC9HTB5A4	WB22C	21				100,000	0,00 %	NC				100,000	0	0	0
ABCB0627 11.5%P7-2	ABC TUNISIE	TN0007780075	AC20B	21				100,000	0,00 %	NC				104,900	1	920	61 218
TLFSB 0126 11%P7-2	TUNISIE LEASING ET FACTORING	TN0002102085	T85BF	21				100,600	0,00 %	NC				100,600	0	0	0
TLFSB 0126T+3%P7-2	TUNISIE LEASING ET FACTORING	TN0002102093	T85BV	21				100,000	0,00 %	NC				100,000	0	0	0
TL B0626 11.7%P7-2	TUNISIE LEASING ET FACTORING	TN0002102127	T91BF	21				102,630	0,00 %	NC				102,630	0	0	0
TLS 50126 10,25%P5	TUNISIE LEASING ET FACTORING	TN0002102143	T20SF	21				100,000	0,00 %	NC				100,000	0	0	0
TLFA0426 9.70%AP5	TUNISIE LEASING ET FACTORING	TN0002102150	T211A	21				99,510	0,00 %	NC				100,000	1	100	2 031
TLF SA1026 9.8%AP5	TUNISIE LEASING ET FACTORING	TNZSBU7F6WY7	T215A	21				100,880	0,00 %	NC				100,000	1	500	20 831
TLF 0427 9.6% AP5	TUNISIE LEASING ET FACTORING	TNYJL6N2AEP6	TL22F	21				100,440	0,00 %	NC				100,440	0	0	0
TLF0427 T+2.75%AP5	TUNISIE LEASING ET FACTORING	TNKU48FZVRH1	TL22V	21				100,000	0,00 %	NC				100,000	0	0	0
TLF 1027 10% AP5	TUNISIE LEASING ET FACTORING	TNXIY8MEDJE3	T222F	21				100,000	0,00 %	NC				100,000	0	0	0
TLF1027 T+2.75%AP5	TUNISIE LEASING ET FACTORING	TNR0099VZUy8	T222V	21				100,000	0,00 %	NC				100,000	0	0	0
TLF0428 10.55% AP5	TUNISIE LEASING ET FACTORING	TN99P72UERY9	TL231	21				100,000	0,00 %	NC				100,000	0	0	0
TLF0129 10,70% AP5	TUNISIE LEASING ET FACTORING	TNMCJHUZPRD0	TL23F	21				99,130	0,00 %	NC				100,500	6	1 572	131 299
TLF0129T+2.5%AP5	TUNISIE LEASING ET FACTORING	TNQYE48RCJT2	TL23V	21				100,000	0,00 %	NC				100,000	0	0	0
TLF0529 10,60% AP5	TUNISIE LEASING ET FACTORING	TN4SCYEXIVY5	TL24F	21				100,000	0,00 %	NC				100,000	1	20 000	2 164 373
TLF 0529T+2.5% AP5	TUNISIE LEASING ET FACTORING	TNUSNP2H8PH1	TL24V	21				100,000	0,00 %	NC				100,000	0	0	0
TLF0929 10,50% AP5	TUNISIE LEASING ET FACTORING	TNIP0BZ0LR6	T242F	21				100,000	0,00 %	NC				100,000	3	40 000	4 247 973
TLF0929 T+2.5% AP5	TUNISIE LEASING ET FACTORING	TNP89T6GPPQD0	T242V	21				100,000	0,00								

108 474 922

Capitaux traités sur l'année en TND

Cotation électronique

Echanges	Quantité	Capitaux en TND
2 928	2 065 340	5 678 294

Répartition par catégorie de donneurs d'ordres

Achat	Echanges	Quantité	Capitaux en TND	Capitaux en %
T. Libre	2 785	1 963 695	5 400 023	95,10%
T. Géré	142	100 645	276 111	4,86%
Etranger Géré	1	1 000	2 160	0,04%
Total	2 928	2 065 340	5 678 294	100,00%

Vente	Echanges	Quantité	Capitaux en TND	Capitaux en %
T. Libre	2 418	1 715 197	4 693 379	82,65%
T. Géré	454	298 643	820 652	14,45%
Propre	31	30 000	99 550	1,75%
Etranger Géré	25	21 500	64 713	1,14%
Total	2 928	2 065 340	5 678 294	100,00%

Cotation sur Panneaux : Les enchères

Echanges	Quantité	Capitaux en TND
189	12 053 808	102 796 629

Répartition par catégorie de donneurs d'ordres

Achat	Echanges	Quantité	Capitaux en TND	Capitaux en %
T.Libre	167	11 905 085	101 820 893	99,05%
T.Géré	22	148 723	975 736	0,95%
Total	189	12 053 808	102 796 629	100,00%

Vente	Echanges	Quantité	Capitaux en TND	Capitaux en %
T.Libre	165	11 642 060	80 670 329	78,48%
T.Géré	24	411 748	22 126 299	21,52%
Total	189	12 053 808	102 796 629	100,00%

Le Marché Hors Cote : Activité par valeur sur le système de cotation électronique

Séance du jour													Année 2025				
Valeur	Code ISIN	MNEMO	Groupe	Echanges	Quantité	Capitaux en TND	Clôture	Var. du Jour	Indicateur	VWAP Veille	VWAP	Var. VWAP	Ouverture	Rendement annuel	Echanges	Quantité	Capitaux en TND
SITEX	TN0004300307	SITEX	13				2,000	-2,91 %	B				3,350	-40,30 %	11	1 178	4 174
STE TUN. DU SUCRE	TN0006170013	STS	13				9,670	0,00 %	NC				11,620	-16,78 %	37	2 382	23 470
Total				0	0	0									48	3 560	27 644