

## Sommaire

## Page

**-Indicateurs de la séance & Activité des marchés**

2

**-Palmarès de la Séance**

3

**-Activité des marchés sur l'année**

4

**-Le Marché Principal**

5

· Activité sur l'année par compartiment et par groupe de cotation

5

· Activité détaillée par valeur

6

· Répartition du volume des transactions sur l'année par catégorie de donneurs d'ordres

8

**-Le Marché Obligataire**

10

**-Le Marché Hors-cote**

13

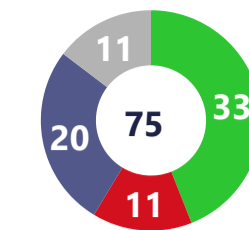
Capitaux traités en TND		
Séance du jour	Cumul annuel 2025	
35 045 827	4 197 151 533	42,70 %
Total	Total	
23 839 701	1 696 098 591	27,51 %
Cote : Titres de Capital	Cote : Titres de Capital	
0	734 282 576	480,92 %
Cote : Titres de créance	Cote : Titres de créance	
0	108 474 922	663,69 %
Hors Cote	Hors Cote	
11 206 126	1 655 517 715	12,72 %
Enregistrements	Enregistrements	
0	2 777 729	54,21 %
Déclarations	Déclarations	

Quantités traitées		
Séance du jour	Cumul annuel 2025	
2 521 318	283 424 164	25,96 %
Total	Total	
2 507 582	199 721 148	30,00 %
Cote: Titres de capital	Cote: Titres de capital	
0	5 007 146	193,16 %
Cote: Titres de Créance	Cote: Titres de créance	
0	14 119 148	447,29 %
Hors Cote	Hors cote	
13 736	64 575 810	-3,75 %
Enregistrements	Enregistrements	
0	912	653,72 %
Déclarations	Déclarations	

Nombre de Transactions		
Séance du jour	Cumul annuel 2025	
2 297	408 054	35,36 %
Total	Total	
2 290	403 119	36,02 %
Cote: Titres de capital	Cote: Titres de capital	
0	552	-59,74 %
Cote : Titres de créance	Cote : Titres de créance	
0	3 117	27,96 %
Hors cote	Hors cote	
7	1 262	-0,32 %
Enregistrements	Enregistrements	
0	4	-55,56 %
Déclarations	Déclarations	

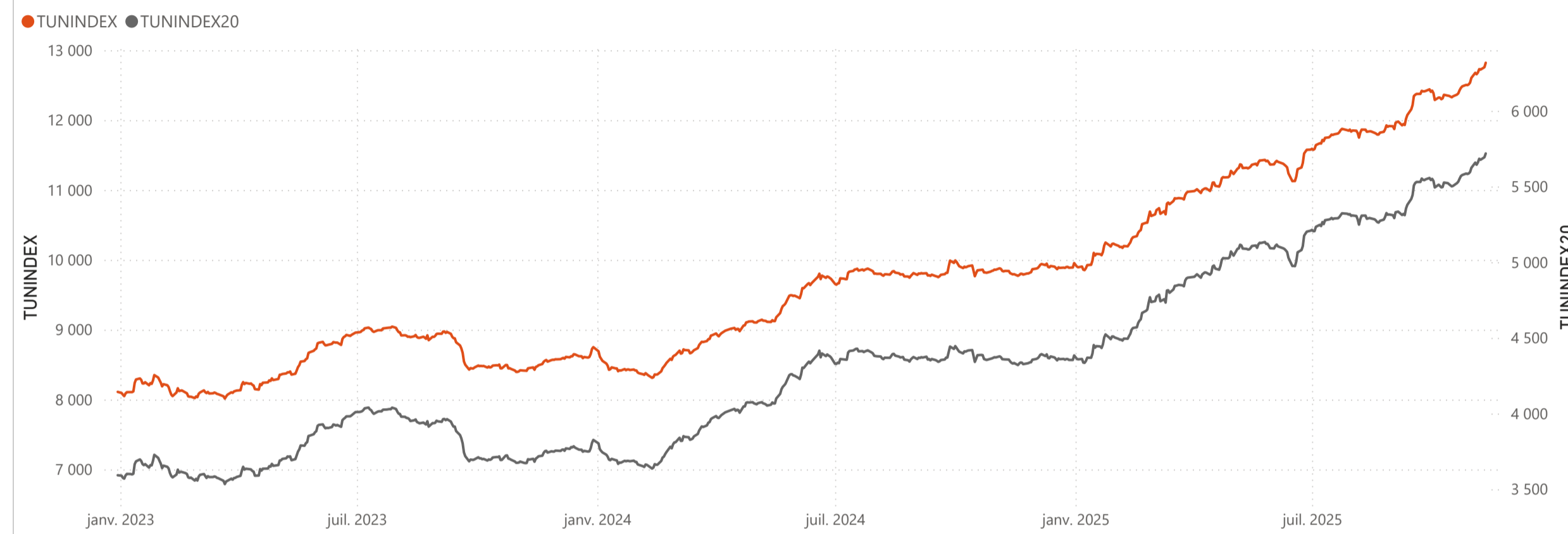
Cap. Boursière en MD	
33 070	
0,49 %	24,95 %
Var. Jour	Var. annuelle

Marchés	Echanges Bloc	Quantité Bloc	Capitaux Bloc	Echanges	Quantité	Capitaux en TND
Marché Principal	5	1 864 551	16 920 187	2 290	2 507 582	23 839 701

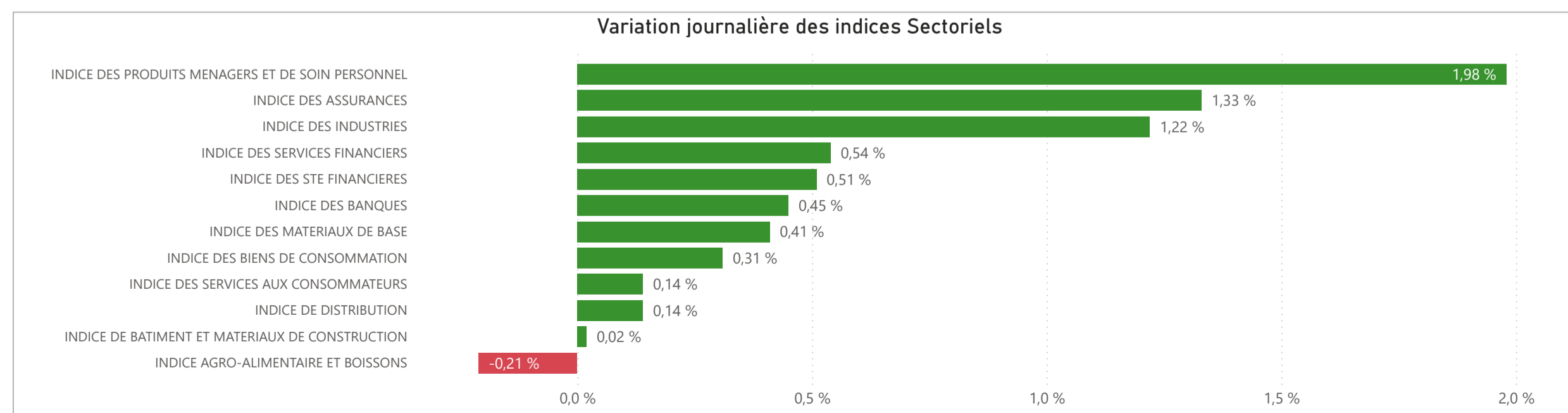


● Housse ● Baisse ● Inchangé ● NC ● Suspendu

TUNINDEX	0,50 %	28,80 %	Plus haut de l'année	Plus bas de l'année	TUNINDEX20	0,44 %	30,43 %	Plus haut de l'année	Plus bas de l'année
12 820,83	Var. du Jour	Var. année	12 820,83	9 852,65	5 718,11	Var. du Jour	Var. année	5 718,11	4 334,94
			11/11/2025	08/01/2025				11/11/2025	08/01/2025



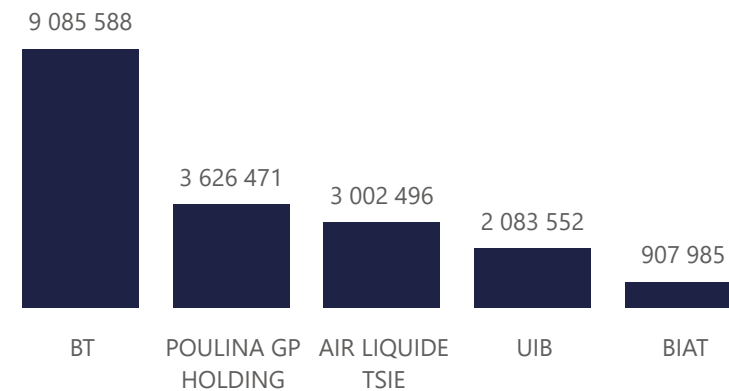
INDICES SECTORIELS	Indice du Jour	Indice Veille	Var. du Jour	Var. sur l'année	Poids dans TUNINDEX	Plus haut de l'année	Plus bas de l'année
INDICE DES STE FINANCIERES	9 924,58	9 874,10	0,51 %	32,79 %	61,71 %	11/11/2025	9 924,58
INDICE DES BANQUES	9 246,29	9 205,23	0,45 %	33,43 %	54,00 %	11/11/2025	9 246,29
INDICE DES ASSURANCES	17 787,02	17 552,79	1,33 %	16,92 %	4,19 %	25/09/2025	18 529,39
INDICE DES SERVICES FINANCIERS	17 911,79	17 815,91	0,54 %	43,21 %	3,52 %	11/11/2025	17 911,79
INDICE DES SERVICES AUX CONSOMMATEURS	4 941,77	4 934,79	0,14 %	57,97 %	3,88 %	11/11/2025	4 941,77
INDICE DE DISTRIBUTION	7 785,74	7 774,74	0,14 %	57,97 %	3,88 %	11/11/2025	7 785,74
INDICE DES BIENS DE CONSOMMATION	10 716,80	10 684,17	0,31 %	32,52 %	21,65 %	24/07/2025	10 911,71
INDICE AGRO-ALIMENTAIRE ET BOISSONS	13 195,03	13 222,68	-0,21 %	33,79 %	16,47 %	24/07/2025	13 721,13
INDICE DES PRODUITS MENAGERS ET DE SOIN PERSONNEL	3 412,59	3 346,37	1,98 %	28,56 %	5,18 %	11/11/2025	3 412,59
INDICE DES INDUSTRIES	1 750,66	1 729,56	1,22 %	-4,71 %	8,55 %	14/02/2025	1 868,46
INDICE DE BATIMENT ET MATERIAUX DE CONSTRUCTION	729,31	729,18	0,02 %	-10,00 %	3,29 %	14/01/2025	838,63
INDICE DES MATERIAUX DE BASE	6 589,85	6 562,92	0,41 %	29,05 %	2,44 %	14/08/2025	7 182,74



## Valeurs les plus actives

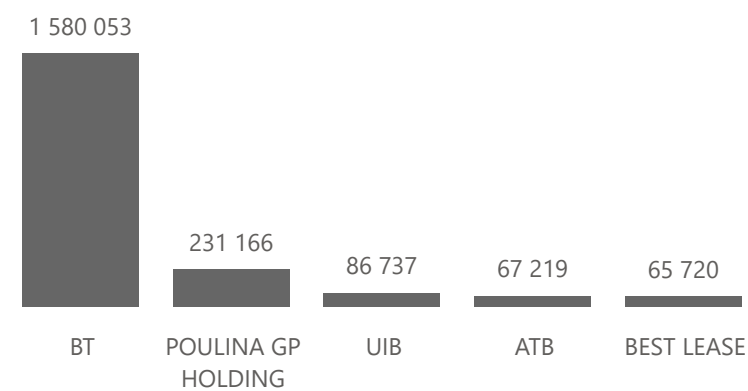
Valeur	Compartiment	Groupe	Capitaux en TND
BT	A	11	9 085 588
POULINA GP HOLDING	A	11	3 626 471
AIR LIQUIDE TSIE	B	12	3 002 496
UIB	A	11	2 083 552
BIAT	A	11	907 985

### Capitaux en TND



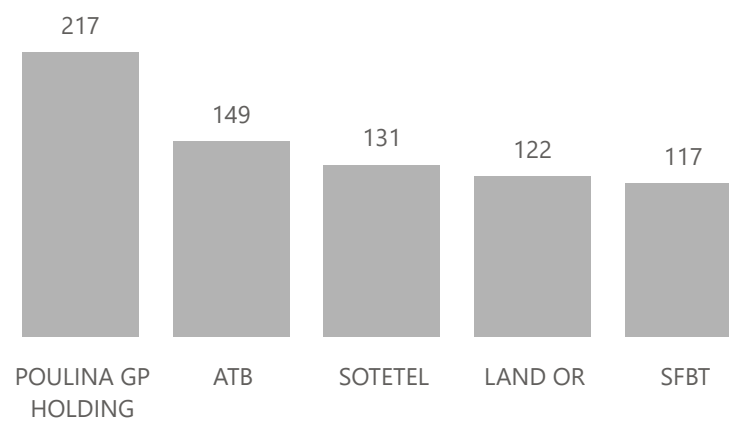
Valeur	Compartiment	Groupe	Quantité
BT	A	11	1 580 053
POULINA GP HOLDING	A	11	231 166
UIB	A	11	86 737
ATB	A	11	67 219
BEST LEASE	B	12	65 720

### Quantité



Valeur	Compartiment	Groupe	Echanges
POULINA GP HOLDING	A	11	217
ATB	A	11	149
SOTETEL	B	11	131
LAND OR	B	11	122
SFBT	A	11	117

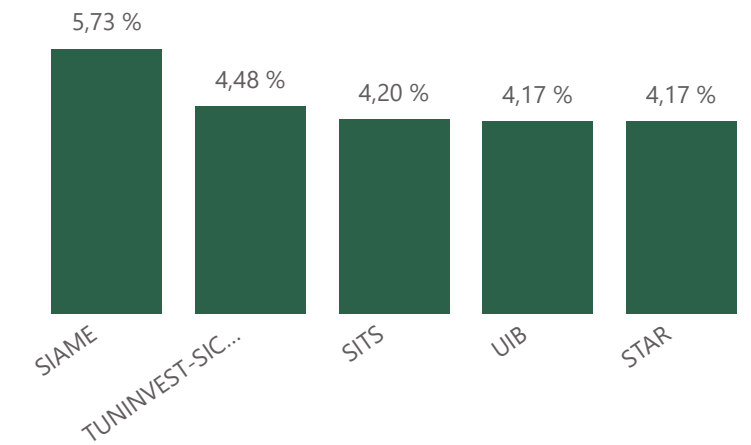
### Echanges



## Principaux écarts

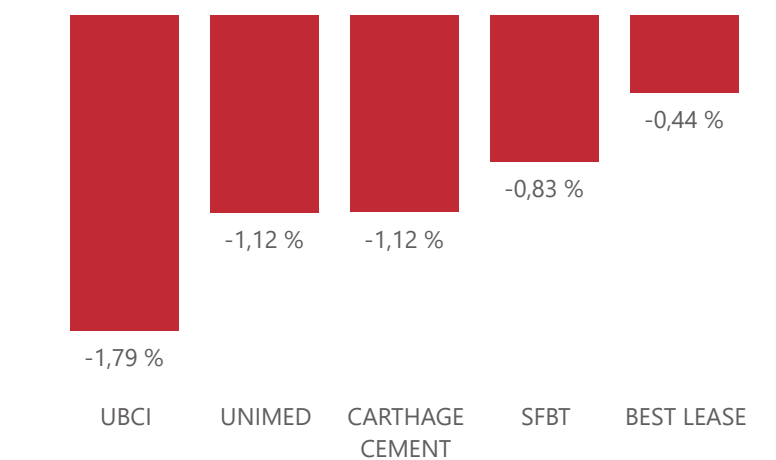
Valeur	Groupe	Cours de Clôture	Var. du Jour
SIAME	11	2,770	5,73 %
TUNINVEST-SICAR	12	28,930	4,48 %
SITS	12	3,470	4,20 %
UIB	11	25,000	4,17 %
STAR	12	225,000	4,17 %

### Top 5 hausses



Valeur	Groupe	Cours de Clôture	Var. du Jour
UBCI	12	28,000	-1,79 %
UNIMED	11	7,960	-1,12 %
CARTHAGE CEMENT	11	1,770	-1,12 %
SFBT	11	11,950	-0,83 %
BEST LEASE	12	2,260	-0,44 %

### Top 5 baisses



Marchés	Echanges cumulés 2025	Echanges cumulés 2024	Variation	Quantité cumulée 2025	Quantité cumulée 2024	Variation	Capitaux cumulés 2025 en TND	Capitaux cumulés 2024 en TND	Variation
Cote : Titres de Capital	403 119	296 368	36,02 %	199 721 148	153 631 775	30,00 %	1 696 098 591	1 330 214 150	27,51 %
Cote : Titres de Créances	552	1 371	-59,74 %	5 007 146	1 707 989	193,16 %	734 282 576	126 400 559	480,92 %
Hors Cote	3 117	2 436	27,96 %	14 119 148	2 579 844	447,29 %	108 474 922	14 204 049	663,69 %
Enregistrements	1 262	1 266	-0,32 %	64 575 810	67 089 154	-3,75 %	1 655 517 715	1 468 685 072	12,72 %
Déclarations	4	9	-55,56 %	912	121	653,72 %	2 777 729	1 801 313	54,21 %
Total	408 054	301 450	35,36 %	283 424 164	225 008 883	25,96 %	4 197 151 533	2 941 305 144	42,70 %

### Evolution des capitaux traités en TND 2025/2024

● Capitaux 2025 ● Capitaux 2024



1 696 098 591

Capitaux traités en TND

Marché	Echanges	Quantité	Capitaux en TND
Cote : Titres de Capital	403 119	199 721 148	1 696 098 591


Répartition du volume entre Carnet d'ordres central et Marché de blocs

Marché	Echanges	Quantité	Capitaux en TND	Capitaux en %
Carnet d'ordres Central	403 031	153 688 988	1 302 404 971	76,79%
Marché de Blocs	88	46 032 160	393 693 620	23,21%
<b>Total</b>	<b>403 119</b>	<b>199 721 148</b>	<b>1 696 098 591</b>	<b>100,00%</b>



Répartition du volume par Compartiment

Compartiment	Echanges	Quantité	Capitaux en TND	Capitaux en %
A	264 779	135 635 202	1 338 395 751	78,91%
B	118 610	42 994 829	336 761 085	19,86%
S	19 730	21 091 117	20 941 755	1,23%
<b>Total</b>	<b>403 119</b>	<b>199 721 148</b>	<b>1 696 098 591</b>	<b>100,00%</b>



Répartition du volume par Groupe de cotation

Groupe de cotation	Echanges	Quantité	Capitaux en TND	Capitaux en %
11	346 662	156 495 970	1 561 217 892	92,05%
12	17 497	20 722 836	99 496 030	5,87%
99	19 221	21 086 955	20 941 632	1,23%
32	19 739	1 415 387	14 443 036	0,85%
<b>Total</b>	<b>403 119</b>	<b>199 721 148</b>	<b>1 696 098 591</b>	<b>100,00%</b>

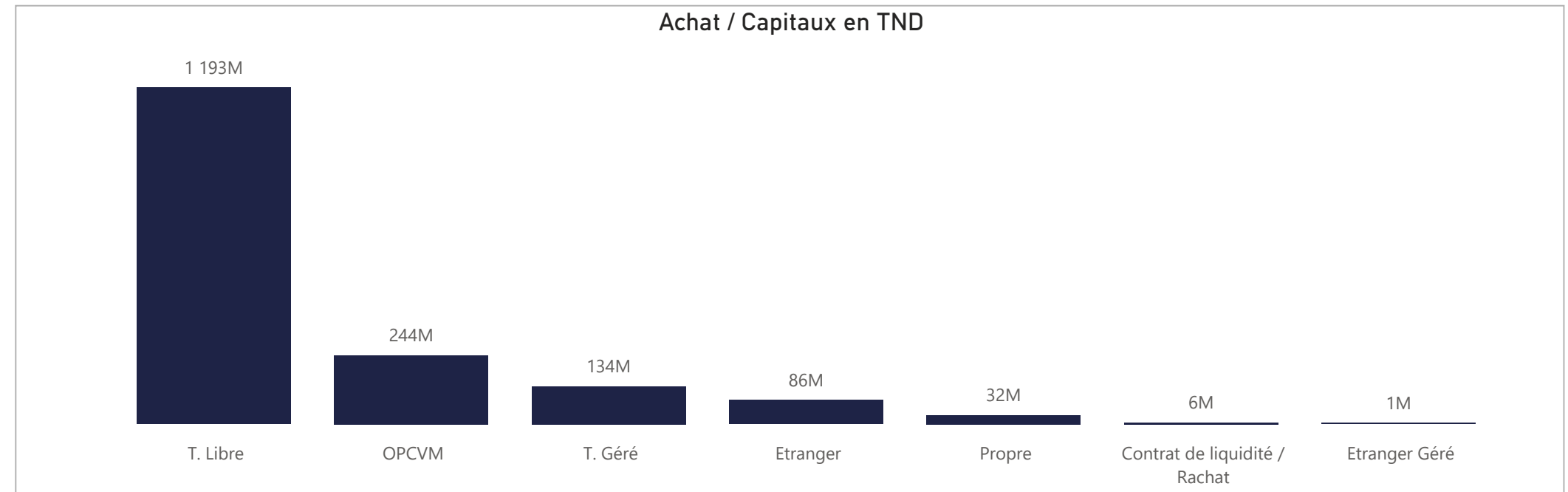


Séance du jour																				Année 2025									
SECTEUR/VALEUR	Code ISIN	MNEMO	Compartiment	Groupe	Mode de Cotation	Titres Admis	Cap. Boursière en MD	Cap. B En %	Echanges Bloc	Quantité Bloc	Capitaux Bloc en TND	Echanges	Quantité	Capitaux en TND	Clôture	Var. du Jour	Indicateur	VWAP Veille	VWAP	Var. VWAP	Ouverture	Rendement annuel	Echanges Bloc	Quantité Bloc	Capitaux Bloc en TND	Echanges	Quantité	Capitaux en TND	
<b>BANQUES</b>						<b>846 256 529</b>	<b>14 749,52</b>	<b>44,60 %</b>	<b>2</b>	<b>1 660 551</b>	<b>11 095 787</b>	<b>497</b>	<b>157 580</b>	<b>13 331 979</b>									<b>15</b>	<b>4 401 391</b>	<b>71 642 360</b>	<b>80 218</b>	<b>36 082 174</b>	<b>456 589 458</b>	
BIAT	TN0001800457	BIAT	A	11	Continu	40 800 000	4 439,04	13,42 %				42	8 357	907 985	108,800	0,18 %		109,319	108,650	-0,61 %	93,830	22,35 %				8 136	580 307	56 634 667	
ATTIJARI BANK	TN0001600154	TJARI	A	11	Continu	50 000 000	3 202,50	9,68 %				39	2 569	164 444	64,050	0,08 %		63,894	64,011	0,18 %	51,500	55,90 %	4	635 759	30 556 853	12 774	1 804 600	103 712 013	
AMEN BANK	TN0003400058	AB	A	11	Continu	34 920 000	1 693,62	5,12 %				95	7 394	355 576	48,500	1,04 %		47,769	48,090	0,67 %	36,900	40,38 %	3	144 670	5 735 785	16 512	2 854 691	115 945 883	
BT	TN0002200053	BT	A	11	Continu	270 000 000	1 576,80	4,77 %	1	1 575 750	9 060 563	10	4 303	9 085 588	5,840	0,69 %		5,790	5,816	0,45 %	5,190	19,27 %	2	2 621 982	14 500 969	6 316	7 579 038	40 143 264	
UIB	TN0003900107	UIB	A	11	Continu	32 560 000	814,00	2,46 %	1	84 801	2 035 224	8	1 936	2 083 552	25,000	4,17 %		24,000	24,963	4,01 %	22,300	15,92 %	5	929 231	19 523 522	1 571	1 690 077	36 319 617	
BNA	TN0003100609	BNA	A	11	Continu	64 000 000	768,64	2,32 %				85	24 615	294 680	12,010	0,08 %		11,992	11,972	-0,17 %	8,180	59,05 %				10 978	4 190 290	38 229 027	
STB	TN0002600955	STB	A	11	Continu	155 375 000	623,05	1,88 %				41	38 235	153 010	4,010	0,25 %		4,000	4,002	0,05 %	2,970	35,02 %				12 400	6 773 718	20 972 943	
UBCI	TN0002400505	UBCI	A	12	Fixing	20 001 529	560,04	1,69 %				3	600	16 800	28,000	-1,79 %		28,510	28,000	-1,79 %	21,500	36,05 %	1	69 749	1 325 231	430	195 547	3 921 991	
BH BANK	TN0001900604	BH	A	11	Continu	47 600 000	463,15	1,40 %				17	2 224	21 053	9,730	3,51 %		9,400	9,466	0,70 %	12,700	-20,24 %				2 018	848 363	8 519 542	
ATB	TN0003600350	ATB	A	11	Continu	100 000 000	371,00	1,12 %				149	67 219	248 701	3,710	0,00 %		3,704	3,700	-0,11 %	2,800	32,50 %				7 720	9 395 618	31 145 786	
WIFACK INT BANK	TN0007200017	WIFAK	A	11	Continu	30 000 000	233,70	0,71 %				3	21	164	7,790	-0,13 %		7,800	7,795	-0,06 %	9,000	-13,44 %				450	71 309	602 799	
BTE (ADP)	TN0001300557	BTE	B	12	Fixing	1 000 000	3,98	0,01 %				5	107	426	3,980	2,84 %			3,980			3,350	18,81 %				913	98 616	441 925
<b>AGRO ALIMENTAIRE ET BOISSONS</b>						<b>571 727 409</b>	<b>7 785,52</b>	<b>23,54 %</b>	<b>2</b>	<b>184 000</b>	<b>2 824 400</b>	<b>552</b>	<b>98 673</b>	<b>4 266 195</b>									<b>44</b>	<b>8 240 929</b>	<b>118 010 589</b>	<b>55 540</b>	<b>27 520 661</b>	<b>382 098 973</b>	
SFBT	TN0001100254	SFBT	A	11	Continu	268 125 000	3 204,09	9,69 %				117	26 560	317 685	11,950	-0,83 %		11,979	11,961	-0,15 %	11,600	9,91 %	12	4 366 943	57 438 300	17 085	11 580 808	145 446 774	
POULINA GP HOLDING	TN0005700018	PGH	A	11	Continu	180 003 600	3 069,06	9,28 %	2	184 000	2 824 400	215	47 166	3 626 471	17,050	0,95 %		16,970	17,005	0,21 %	8,680	101,61 %	28	3 559 548	52 875 979	18 341	11 916 999	170 322 280	
DELICE HOLDING	TN0007670011	DH	A	11	Continu	109 814 524	1 327,66	4,01 %				98	9 407	113 089	12,090	0,00 %		12,006	12,022	0,13 %	16,090	56,49 %	4	314 438	7 696 311	14 576	2 797 299	53 006 625	
LAND OR	TN0007510019	LNDOR	B	11	Continu	13 784 285	184,71	0,56 %				122	15 540	208 951	13,400	-0,37 %		13,360	13,446	0,64 %	10,350	33,33 %				5 538	1 225 555	13 323 294	
<b>DISTRIBUTION</b>						<b>194 111 628</b>	<b>1 995,99</b>	<b>6,04 %</b>	<b>0</b>	<b>0</b>	<b>0</b>	<b>104</b>	<b>26 014</b>	<b>699 884</b>									<b>16</b>	<b>7 837 046</b>	<b>81 053 689</b>	<b>28 251</b>	<b>15 653 984</b>	<b>154 098 932</b>	
ENNAKL AUTOMOBILES	TN0007410012	NAKL	A	11	Continu	30 000 000	479,70	1,45 %				2	112	1 791	15,990	-0,06 %		15,923	15,990	0,42 %	10,610	59,00 %	1	117 088	1 461 258	1 980	378 824	4 981 776	
ARTES	TN0007300015	ARTES	A	11	Continu	38 250 000	452,88	1,37 %				14	1 101	12 958	11,840	0,00 %		11,830	11,769	-0,52 %	8,200	54,15 %	4	3 923 735	31 791 039	5 613	5 695 453	50 529 491	
CITY CARS	TN0007550015	CITY	A	11	Continu	18 000 000	358,20	1,08 %				9	473	9 380	19,900	0,00 %		19,799	19,832	0,17 %	12,700	66,54 %				3 037	457 503	7 265 629	
SMART TUNISIE	TNQPQXRODTH8	SMART	B	11	Continu	10 123 443	182,22	0,55 %				15	1 539	27 691	18,000	0,00 %		18,024	17,993	-0,17 %	5,742	38,46 %	2	460 000	5 612 000	5 742	1 496 474	20 410 504	
MONOPRIX	TN0001000108	MNP	B	12	Fixing	25 345 736	155,88	0,47 %				4	1 498	9 204	6,150	0,00 %		6,150	6,144	-0,10 %	3,550	77,46 %				931	484 790	2 545 965	
MAGASIN GENERAL	TN0006440010	MAG	B	12	Fixing	15 777 070	144,20	0,44 %				4	328	2 998	9,140	0,00 %		9,140			6,990	30,76 %	3	2 255 000	15 807 550	538	2 290 483	16 090 050	
SOTUMAG	TN0006580013	MGR	B	11	Continu	13 200 000	122,10	0,37 %				10	1 271	11 454	9,250	2,78 %		9,000	9,012	0,13 %	6,250	55,68 %				2 165	651 092	4 629 783	
STA	TNNGTFLC2986	STA	B	11	Continu	2 000 000	71,98	0,22 %				26	17 515	620 240	35,990	0,53 %		35,236	35,412	0,50 %	21,000	81,10 %	6	1 081 223	26 381 841	4 477	1 845 003	45 307 776	
UADH	TN0007690019	UADH	S	99	Fixing	36 953 847	19,96	0,06 %				4	106	57	0,540	0,00 %		0,540	0,540	0,00 %	0,540	0,00 %				2 111	1 592 722	801 917	
CELLCOM	TN0007590011	CELL	B	12	Fixing	4 461 532	8,88	0,03 %				16	2 071	4 111	1,990	1,53 %		1,960	1,985	1,28 %	2,340	-14,96 %				1 657	761 640	1 536 042	
<b>ASSURANCE</b>						<b>147 859 483</b>	<b>1 798,98</b>	<b>5,44 %</b>	<b>0</b>	<b>0</b>	<b>0</b>	<b>86</b>	<b>26 753</b>	<b>108 390</b>									<b>3</b>	<b>51 822</b>	<b>5 112 092</b>	<b>9 726</b>	<b>3 948 409</b>	<b>45 009 952</b>	
STAR	TN0006060016	STAR	A	12	Fixing	2 307 693	519,23	1,57 %				1	1	225	225,000	4,17 %			225,000			178,000	31,12 %	2	17 736	3 595 265	1 895	82 015	16 529 732
ASTREE	TN0003000452	AST	A	12	Fixing	6 000 000	270,00	0,82 %							45,000	0,00 %	NC	45,000			46,000	3,26 %	1	34 086	1 516 827	157	47 531	2 124 526	
BNA ASSURANCES	TN0007680010	BNASS	A	12	Fixing	87 391 790	265,67	0,80 %				59	23 601	71 747	3,040	-0,33 %		3,050	3,040	-0,33 %	3,480	-12,64 %				2 180	1 197 085	4 279 387	
ASSUR MAGHREBIA	TN0007830011	ASSMA	A	12	Fixing	4 500 000	243,00	0,73 %				19	352	19 008	54,000	0,00 %		54,000	54,000	0,00 %	51,480	11,01 %				736	129 124	6 480 282	
TUNIS RE	TN0007380017	TRE	B	11	Continu	20 000 000	178,00	0,54 %							8,900	0,00 %	NC	8,899			8,200	14,39 %				994	260 530	2 118 646	
BH ASSURANCE	TN0006550016	BHASS	B	12	Fixing	2 660 000	167,58	0,51 %							63,000	0,00 %	NC				49,000	31,63 %				40	2 730	167 582	
ASSU MAGHREBIA VIE	TNDKJ8O68X14	AMV	B	11	Continu	25 000 000	155,50	0,47 %				7	2 799	17 410	6,220	0,97 %		6,103	6,220	1,92 %	6,150	7,04 %				3 724	2 229 394	13 309 799	
<b>SERVICES FINANCIERS</b>						<b>131 016 000</b>	<b>1 410,18</b>	<b>4,26 %</b>	<b>0</b>	<b>0</b>	<b>0</b>	<b>106</b>	<b>93 627</b>	<b>787 749</b>									<b>1</b>	<b>12 205 188</b>	<b>24 410 376</b>	<b>18 404</b>	<b>18 285 720</b>	<b>97 344 240</b>	
SPDIT - SICAF	TN0001400704	SPDIT	A	11	Continu	28 000 000	350,00	1,06 %				16	8 014	100 095	12,500	0,81 %		12,400	12,490	0,73 %	12,000	12,50 %				1 726	433 905	5 376 046	
TUNISIE LEASING F	TN0002100907	TLS	B	11	Continu	10 800 000	349,92	1,06 %				44	4 589	149 044	32,400	0,00 %		32,671	32,47										

Séance du jour										Année 2025		
Secteur / Emetteur / Valeur	Code ISIN	MNEMO	Groupes	Echanges	Quantité	Capitaux en TND	Dernier cours	Indicateur	Echanges	Quantité	Capitaux en TND	
<b>TECHNOLOGIE</b>												
<b>TELNET HOLDING</b>												
TUN DA 1/10 010719	TN0007440035	TLN19	32					NC	29	107	67	
<b>BANQUES</b>												
<b>ATTIJARI BANK</b>												
TJARI - (Da)	TN0001600162	TJADA	32					NC	17	83	286	
TJARI - Da39	TN0001600261	TJA39	32					NC	1	11	24	
TJARI DA 1/40 250518	TN0001600501	TJA18	32					NC	268	2 810	4 007	
TJARI DA 4/21 300425	TN823JXM7725	TJA25	32	5	27	290	10,730		10 165	1 253 784	14 274 074	
<b>BIAT</b>												
BIAT Da32 4/60	TN0001800465	BIA32	32					NC	3	64	634	
BIAT Da36 1/24	TN0001800507	BIA36	32					NC	97	777	2 948	
BIAT DA 1/20 290620	TN0001800622	BIA20	32					NC	242	1 221	4 916	
BIAT DA 1/7 291124	TN633R17870	BIA24	32	2	3	36	12,150		950	2 711	33 211	
<b>BH BANK</b>												
BQ HABITAT (Da)	TN0001900612	BHDA	32					NC	5	12	3	
BH Da 1/20 150999	TN0001900679	BH12	32	2	14	13	0,900		3	16	15	
BH DA1/25 14022000	TN0001900711	BH14	32	1	2	2	0,800		6	57	9	
BHDA 1/15 28052007	TN0001900778	BHDA7	32					NC	4	14	16	
BH DA 1/3 270715	TN0001900901	BH15	32					NC	14	19	51	
BH DA 1/5 171117	TN0001900992	BH17	32					NC	32	76	81	
<b>BT</b>												
BQ DE TSIE - Da	TN0002200103	BTDA	32					NC	5	11	34	
BT Da 3/10 170599	TN0002200210	BT149	32					NC	12	38	98	
BT Da 1/3 12/01/01	TN0002200251	BT154	32					NC	15	28	349	
BT Da 1/2 23052006	TN0002200319	BTDA6	32					NC	11	25	219	
BT Da 1/2 10/06/09	TN0002200327	BTDA9	32					NC	13	23	207	
BT Da 1/3 280613	TN0002200335	BT13	32					NC	35	59	208	
BT DA 1/5 03062016	TN0002200343	BT16	32					NC	56	101	135	
BT DA 1/4 04052018	TN0002200350	BT18	32					NC	74	265	291	
BT DA 1/5 10052022	TNYHLWKDE9D7	BT22	32	2	2	0	0,030		142	639	483	
<b>UBCI</b>												
UBCI Da 1/6 019000	TN0002400570	UBCO0	32	3	10	115	11,530		13	22	185	
UBCI Da 3/7 010704	TN0002400646	UBCO4	32					NC	15	19	224	
UBCI Da 1/2 150710	TN0002400653	UBCO10	32					NC	0	0	0	
UBCI Da8/33 141013	TN0002400695	UBC13	32					NC	52	378	1 561	
<b>BNA</b>												
BNA DA 1/10 040509	TN0003100633	BNA09	32					NC	3	9	10	
BNA DA 1/10 200618	TN0003100740	BNA18	32					NC	13	31	21	
BNA DA 1/55 150419	TN0003100815	BNA19	32					NC	39	629	162	
<b>AB</b>												
AB Da 26 3/37	TN0003400108	AB26	32					NC	16	133	774	
AB Da 29 3/40	TN0003400116	AB29	32					NC	0	0	0	
AB Da 34 2/59	TN0003400157	AB34	32					NC	8	171	194	
AB Da 1/27	TN0003400207	ABA38	32					NC	4	60	133	
ABDA 1/14 11122007	TN0003400272	ABDA7	32					NC	5	18	75	
AB Da 3/7 281209	TN0003400371	ABDA9	32					NC	26	317	2 013	
AB Da 1/10 110613	TN0003400454	AB13	32					NC	11	22	105	
AB DA 1/24 01082016	TN0003400512	AB16	32					NC	20	85	228	
AB DA 1/25 120617	TN0003400579	AB17	32					NC	64	707	1 140	
AB DA 1/7 12102023	TNMY01P21QP7	AB23	32					NC	93	467	2 154	
AB DA 2/13 281024	TN66JFMSA518	AB24	32					NC	332	1 646	9 122	
<b>ATB</b>												
ATBDA1/7 09/11/05	TN0003600434	ATBDA	32					NC	2	15	6	
ATB Da 1/10 151208	TN0003600517	ATB08	32					NC	2	5	0	
ATB Da 1/16 161210	TN0003600616	ATB10	32					NC	7	39	3	
<b>WIFAK INTERNATIONAL BANK</b>												
WIFAK DA1/2 121015	TN0007200132	WIF15	32					NC	2	2	0	
<b>ASSURANCE</b>												
<b>ASTREE</b>												
AST Da 1/2 140817	TN0003000528	AST17	32					NC	0	0	0	
<b>BNA ASSURANCES</b>												
AMI DA 1/4 110817	TN0007680044	AMI17	32					NC	1	2	2	
AMI DA2/35 241120	TN0007680051	AMI20	32					NC	27	297	598	
<b>SERVICES FINANCIERS</b>												
<b>SPDIT SICAF</b>												
SPDIT Da 1/24 3512	TN0001400720	SPD12	32					NC	4	17	0	
<b>TUNISIE LEASING ET FACTORING</b>												
TUN. LEAS. (Da 10)	TN0002100915	TLSDA	32					NC	1	1	3	
TLs Da 1/4	TN0002100956	TLD01	32					NC	2	2	21	
TLs Da 1/5(021202)	TN0002100980	TLs02	32					NC	0	0	0	
TLs Da 1/6(181203)	TN0002101012	TLs03	32					NC	0	0	0	
TLs Da 1/7(061204)	TN0002101061	TLs04	32					NC	0	0	0	
TLs Da1/55(010207)	TN0002101152	TLs07	32					NC	0	0	0	
TLs Da 1/56 030308	TN0002101210	TLs08	32					NC	2	2	0	
TLs Da 1/57 020309	TN0002101319	TLs09	32					NC	2	2	0	
TLs Da 1/68 301209	TN0002101392	TLs92	32					NC	19	117	41	
TLs Da 1/69 010210	TN0002101400	TLs10	32					NC	13	106	44	
TLs Da 3/80 010213	TN0002101590	TLs13	32					NC	46	676	573	
TL DA3/83 10022014	TN0002101749	TLs14	32					NC	45	844	678	
TL DA2/43 02022015	TN0002101814	TLs15	32					NC	30	376	558	
TLs DA1/23 010719	TN0002102044	TLs19	32					NC	89	737	258	
<b>CIL</b>												
CIL DA 2007 1/4	TN0004201042	CIL07	32					NC	0	0	0	
CIL DA 1/5 301208	TN0004201117	CIL08	32					NC	1	3	38	
CIL DA 1/3 110610	TN0004201216	CIL10	32					NC	2	3	44	
CIL DA 1/4 030611	TN0004201281	CIL11	32					NC	4	4	31	
CIL DA2/5 15052023	TNEOEKJ4P2R7	CIL23	32					NC	11	20	180	
<b>ATL</b>												
ATL Da 1/5 290808	TN0004700266	ATL08	32					NC	0	0	0	
ATL Da 2/17 261112	TN0004700472	ATL12	32					NC	13	132	70	
<b>ATTIJARI LEASING</b>												
ATTIJARI LS ROMPU	TN0006610141	TJLR	32					NC	0	0	0	
TJL DA 3/17 210717	TN0006610448	TJL17	32					NC	44	349	1 281	
<b>BH LEASING</b>												
ML DA 1/4 250515	TN0006720072	ML15	32					NC	10	40	21	
<b>HANNIBAL LEASE</b>												
HL DA 1/10 180817	TN0007310378	HL17	32					NC	6	40	27	
HL DA37/100 090720	TN0007310519	HL20	32					NC	20	1 005	2 729	
<b>TELECOMMUNICATIONS</b>												
<b>SOTETEL</b>												
SOTETEL Da1/6	TN0006530059	SOT01	32					NC	0	0	0	
SOT Da 1/5 010102	TN0006530067	SOT02	32					NC	0	0	0	
SOT Da 1/5 010703	TN0006530075	SOT03	32					NC	1	1	1	
SOT Da 1/10 150704	TN0006530083	SOT04	32					NC	7	22	12	
SOT Da1/22 010906	TN0006530091	SOT06	32					NC	5	38	6	
<b>DISTRIBUTION</b>												
<b>MONOPRIX</b>												
MONOPRIX Da	TN0001000116	MNPDA	32					NC	3	14	18	
MNP Da 1/2 100611	TN0001000124	MNP11	32					NC	7	7	7	
MNP Da 1/5 040612	TN0001000132	MNP12	32					NC	13	18	5	
MNP Da 1/5 160615	TN0001000140	MNP15	32					NC	15	40	14	
<b>MAGASIN GENERAL</b>												
MAG GEN Da 1/2	TN0006440028	MGDA4	32					NC	0	0	0	
<b>SOTUMAG</b>												
MGR Da1/3 050710	TN0006580021	MGR10	32					NC	8	9	23	
MGR DA 1/10 201217	TN0006580039	MGR17	32					NC	15	35	24	
<b>ARTES</b>												
ARTES Da1/4 230712	TN0007300023	ART12	32					NC	19	36	47	
ARTES DA1/5 040313	TN0007300031	ART13	32					NC	39	71	117	
<b>CITY CARS</b>												
CITY DA1/3 230919	TN0007500023	CTV19	32					NC	19	25	149	
<b>SMART TUNISIE</b>												
SMART DA1/5 070623	TN71DY8X6058	SMT23	32					NC	188	546	796	
SMART DA1/6 111124	TN7PHUM59GW2	SMT24	32					NC	304	1 311	2 331	
<b>VOYAGE ET LOISIRS</b>												
<b>TUNISAIR</b>												
TUNISAIR - Da 01	TN0001200419	TAIDA	32					NC	21	92	21	
TUNISAIR - Da 04	TN0001200468	TAI04	32					NC	18	85	1	
TAIR Da 1/10 010799	TN0001200476	TAI99	32					NC	37	332	6	
TAIR Da 1/10 030700	TN0001200492	TAI00	32					NC	43	369	4	
TUNISAIR Da 1/10	TN0001200518	TAI01	32					NC	44	473	18	
TAIR Da1/22 310806	TN0001200534	TAI06	32					NC	62	659	7	
TAIR Da 1/5 010908	TN0001200542	TAI08	32					NC	70	251	11	
TAIR DA1/11 170709	TN0001200567	TAI09	32									

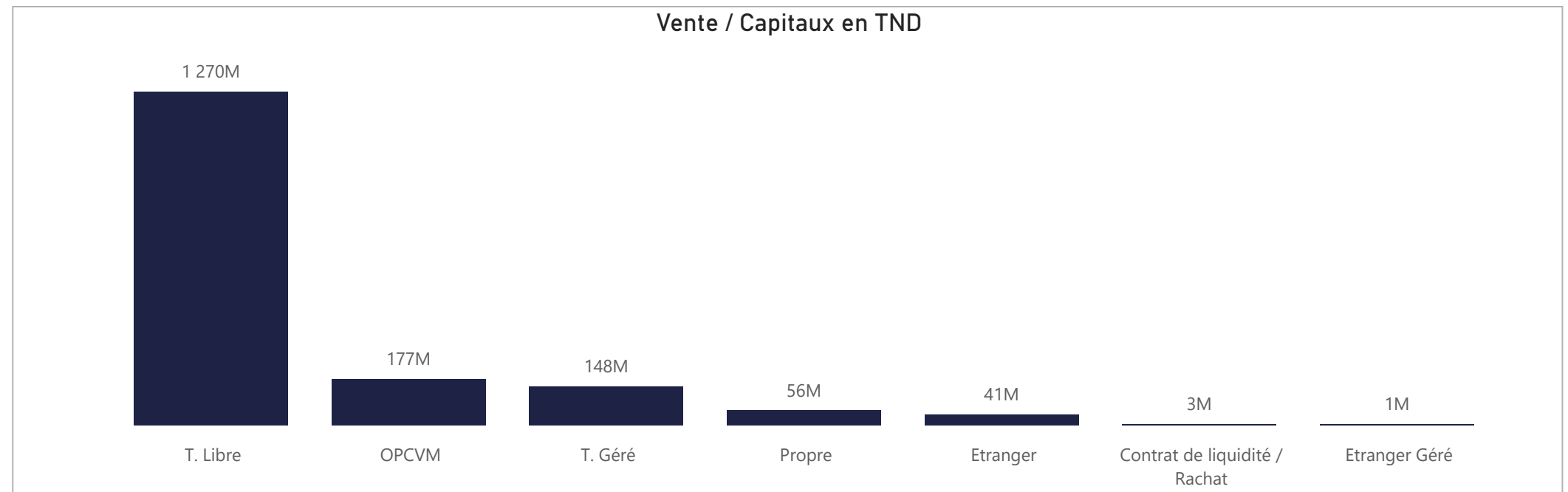
**ACHAT**

Achat	Echanges	Quantité	Capitaux en TND	Capitaux en %
T. Libre	326 978	141 323 865	1 193 312 236	70,36%
OPCVM	32 036	21 624 124	244 350 000	14,41%
T. Géré	35 875	14 673 853	133 876 674	7,89%
Etranger	3 253	17 041 467	85 898 942	5,06%
Propre	2 614	3 816 968	32 185 964	1,90%
Contrat de liquidité / Rachat	2 264	1 196 296	5 873 958	0,35%
Etranger Géré	99	44 575	600 817	0,04%
<b>Total</b>	<b>403 119</b>	<b>199 721 148</b>	<b>1 696 098 591</b>	<b>100,00%</b>



**VENTE**

Vente	Echanges	Quantité	Capitaux en TND	Capitaux en %
T. Libre	309 031	149 369 213	1 269 668 521	74,86%
OPCVM	35 153	15 186 018	176 667 256	10,42%
T. Géré	49 276	15 735 587	148 358 580	8,75%
Propre	5 792	4 842 241	56 241 586	3,32%
Etranger	2 715	14 264 749	41 121 663	2,42%
Contrat de liquidité / Rachat	965	228 498	3 436 335	0,20%
Etranger Géré	187	94 842	604 649	0,04%
<b>Total</b>	<b>403 119</b>	<b>199 721 148</b>	<b>1 696 098 591</b>	<b>100,00%</b>



## ACHAT

## Marché Principal

Mois	Contrat de liquidité / Rachat	Etranger	Etranger Géré	OPCVM	Propre	T. Géré	T. Libre	Total
janvier	288 356	419 638	6 429	19 172 354	1 969 755	12 358 439	96 066 249	130 281 220
février	940 726	1 217 078	21 094	28 766 147	394 941	10 131 637	76 544 864	118 016 486
mars	961 043	1 960 932	37 691	21 548 748	9 955 125	13 392 731	103 066 470	150 922 739
avril	508 022	940 858	12 350	23 289 579	2 645 356	16 198 554	136 622 685	180 217 403
mai	361 602	2 506 576	257 940	41 534 905	1 215 096	16 590 360	141 817 353	204 283 832
juin	255 297	6 767 166	10 955	24 192 029	580 803	12 884 516	183 509 766	228 200 531
juillet	146 700	2 687 160	17 050	19 832 713	5 807 228	9 449 893	132 472 340	170 413 084
août	508 093	18 188 041	72 010	12 268 816	1 943 037	14 207 821	69 757 026	116 944 843
septembre	613 682	22 828 095	12 100	30 489 954	3 311 382	14 138 412	103 762 904	175 156 528
octobre	1 086 051	28 369 797	28 084	16 638 503	2 980 467	11 314 097	103 375 602	163 792 601
novembre	204 387	13 600	125 115	6 616 252	1 382 775	3 210 216	46 316 977	57 869 321
3	46 262			421 507	282 834	340 328	1 941 094	3 032 025
4	14 480	8 500	64 260	1 066 248	11 122	167 718	4 158 052	5 490 379
5	34 672		59 805	864 219	577 634	1 052 514	7 211 035	9 799 879
6	24 904			339 572	207 643	555 362	2 862 561	3 990 042
7	32 382	5 100	1 050	1 373 137	93 468	436 885	4 755 232	6 697 254
10	28 455			340 443	76 886	430 089	4 144 166	5 020 040
11	23 232			2 211 125	133 188	227 319	21 244 836	23 839 701
<b>Total</b>	<b>5 873 958</b>	<b>85 898 942</b>	<b>600 817</b>	<b>244 350 000</b>	<b>32 185 964</b>	<b>133 876 674</b>	<b>1 193 312 236</b>	<b>1 696 098 591</b>

## Marché de Bloc

Mois	Etranger	Propre	T. Libre	Total
janvier			17 324 377	17 324 377
mars		8 623 845	17 491 258	26 115 103
avril			26 381 841	26 381 841
mai			19 285 380	19 285 380
juin			108 966 206	108 966 206
juillet		4 675 811	64 578 092	69 253 903
août	13 000 000		10 030 355	23 030 355
septembre	13 200 000	2 328 769	8 699 989	24 228 758
octobre	24 410 376		36 773 275	61 183 651
novembre			17 924 047	17 924 047
10			1 003 860	1 003 860
11			16 920 187	16 920 187
<b>Total</b>	<b>50 610 376</b>	<b>15 628 424</b>	<b>327 454 819</b>	<b>393 693 620</b>

## VENTE

## Marché Principal

Mois	Contrat de liquidité / Rachat	Etranger	Etranger Géré	OPCVM	Propre	T. Géré	T. Libre	Total
janvier	525 024	1 419 450	7 658	13 998 498	1 777 939	16 661 263	95 891 388	130 281 220
février	753 593	3 075 751	32 375	15 249 304	3 415 285	16 172 015	79 318 163	118 016 486
mars	253 079	1 852 422	27 151	18 382 868	11 771 101	13 622 088	105 014 031	150 922 739
avril	322 390	355 673	70 410	13 248 017	6 814 555	16 120 239	143 286 120	180 217 403
mai	440 744	1 693 231	300 718	22 545 077	15 591 110	14 433 840	149 279 113	204 283 832
juin	632 200	4 684 930	40 497	26 686 577	2 215 333	13 839 816	180 101 178	228 200 531
juillet	96 718	1 104 744		14 180 804	5 581 743	10 968 943	138 480 133	170 413 084
août	190 050	1 239 145	67 415	8 586 244	271 485	9 975 684	96 614 821	116 944 843
septembre	150 854	283 357	9 016	24 538 108	3 032 389	16 898 429	130 244 375	175 156 528
octobre	60 707	25 371 317	49 410	15 738 881	1 843 010	15 079 374	105 649 903	163 792 601
novembre	10 975	41 644		3 512 880	3 927 635	4 586 890	45 789 297	57 869 321
3	1 723			247 286	108 086	248 692	2 426 237	3 032 025
4	1 617	35 448		757 291	454 030	518 264	3 723 729	5 490 379
5	1 564			742 672	50 730	852 521	8 152 393	9 799 879
6	1 511			610 540		692 915	2 685 077	3 990 042
7	1 511			552 718	165 877	771 942	5 205 206	6 697 254
10	1 538	1 202		141 078	91 788	932 888	3 851 546	5 020 040
11	1 513	4 995		461 295	3 057 123	569 667	19 745 108	23 839 701
<b>Total</b>	<b>3 436 335</b>	<b>41 121 663</b>	<b>604 649</b>	<b>176 667 256</b>	<b>56 241 586</b>	<b>148 358 580</b>	<b>1 269 668 521</b>	<b>1 696 098 591</b>

## Marché de Bloc

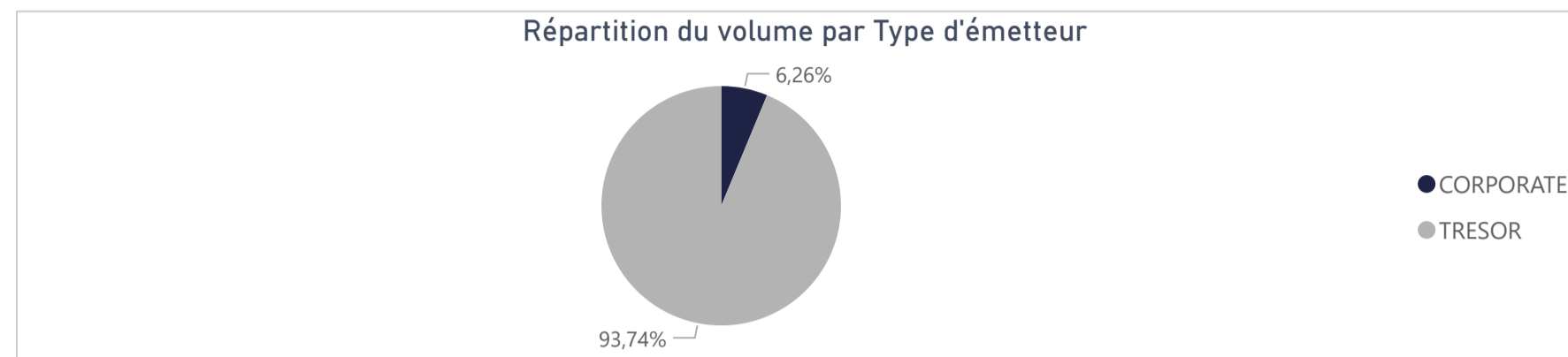
Mois	Etranger	Propre	T. Libre	Total
janvier			17 324 377	17 324 377
mars		8 623 845	17 491 258	26 115 103
avril			26 381 841	26 381 841
mai		7 517 880	11 767 500	19 285 380
juin			108 966 206	108 966 206
juillet		4 675 811	64 578 092	69 253 903
août			23 030 355	23 030 355
septembre		2 328 769	21 899 989	24 228 758
octobre	24 410 376		36 773 275	61 183 651
novembre		3 000 000	14 924 047	17 924 047
10			1 003 860	1 003 860
11		3 000 000	13 920 187	16 920 187
<b>Total</b>	<b>24 410 376</b>	<b>26 146 304</b>	<b>343 136 939</b>	<b>393 693 620</b>

**734 282 576**

Capitaux traités sur l'année en TND

Marché	Echanges	Quantité	Capitaux en TND
Cote : Titres de Créances	552	5 007 146	734 282 576

Type d'émetteur	Echanges	Quantité	Capitaux en TND	Capitaux en %
TRESOR	455	4 372 754	688 339 591	93,74%
CORPORATE	97	634 392	45 942 985	6,26%
<b>Total</b>	<b>552</b>	<b>5 007 146</b>	<b>734 282 576</b>	<b>100,00%</b>



Achat	Echanges	Quantité	Capitaux en TND	Capitaux en %
OPCVM	294	4 745 484	724 076 312	98,61%
T. Libre	72	224 165	9 503 019	1,29%
T. Géré	186	37 497	703 245	0,10%
<b>Total</b>	<b>552</b>	<b>5 007 146</b>	<b>734 282 576</b>	<b>100,00%</b>

Vente	Echanges	Quantité	Capitaux en TND	Capitaux en %
Propre	44	1 561 819	337 529 820	45,97%
T. Libre	202	931 046	276 506 238	37,66%
OPCVM	145	2 470 361	119 647 500	16,29%
T. Géré	161	43 920	599 018	0,08%
<b>Total</b>	<b>552</b>	<b>5 007 146</b>	<b>734 282 576</b>	<b>100,00%</b>

Répartition des capitaux traités en TND par catégorie de donneurs d'ordres

**ACHAT**

Mois	OPCVM	T. Géré	T. Libre	Total
janvier	12 130 226	128 419	56 123	12 314 768
février	21 032 430	25 822	1 383 452	22 441 704
mars	71 517 776	69 633	421	71 587 830
avril	63 909 512	260 448	110 720	64 280 681
mai	45 423 603	66 804	111 817	45 602 225
juin	48 248 524	34 728	25 125	48 308 378
juillet	230 927 843	26 299	103 255	231 057 397
août	17 740 703	37 178	52 749	17 830 630
septembre	19 735 611	32 352	41 225	19 809 188
octobre	192 914 881	21 560	7 579 059	200 515 499
novembre	495 203		39 072	534 275
5	2 786			2 786
7	492 416			492 416
10			39 072	39 072
<b>Total</b>	<b>724 076 312</b>	<b>703 245</b>	<b>9 503 019</b>	<b>734 282 576</b>

**VENTE**

Mois	OPCVM	Propre	T. Géré	T. Libre	Total
janvier	8 323 595	723 196	130 658	3 137 319	12 314 768
février	12 966 239	1 650 135	13 175	7 812 156	22 441 704
mars	30 044 030	41 245 092	45 662	253 046	71 587 830
avril	710 190	62 981 673	77 610	511 208	64 280 681
mai	12 952 168	32 390 977	100 644	158 435	45 602 225
juin	11 820 983	6 889 850	129 477	29 468 068	48 308 378
juillet	26 662	5 709 154	12 083	225 309 498	231 057 397
août	15 676 310		37 178	2 117 142	17 830 630
septembre	3 884 756	15 779 052	35 476	109 905	19 809 188
octobre	22 750 151	170 121 619	17 056	7 626 673	200 515 499
novembre	492 416	39 072		2 786	534 275
5				2 786	2 786
7	492 416				492 416
10		39 072			39 072
<b>Total</b>	<b>119 647 500</b>	<b>337 529 820</b>	<b>599 018</b>	<b>276 506 238</b>	<b>734 282 576</b>

Séance du jour														Année 2025			
Valeur	Code ISIN	MNEMO	Groupe	Echanges	Quantité	Capitaux en TND	Clôture en %	Var. du Jour	Indicateur	VWAP Veille en %	VWAP en %	Var. VWAP	Ouverture en %	Echanges	Quantité	Capitaux en TND	
BTA 6.3% Oct 2026	TN0008000580	B1026	21				98,000	0,00 %	NC				97,400	1	500	492 416	
BTA6.7% Avril 2028	TN0008000606	B0428	21				93,100	0,00 %	NC				93,100	0	0	0	
BTA 6.3% Mars 2026	TN0008000622	B0326	21				99,300	0,00 %	NC				95,900	4	1 081	1 113 776	
BTA 6,6% Mars 2027	TN0008000655	B0327	21				93,950	0,00 %	NC				93,950	0	0	0	
BTA 7,5% Juil 2032	TN0008000663	B0732	21				97,000	0,00 %	NC				97,000	0	0	0	
BTA 7% Juil 2028	TN0008000697	B0728	21				90,500	0,00 %	NC				90,500	0	0	0	
BTA 7,2% Fev 2027	TN0008000721	B0227	21				97,590	0,00 %	NC				92,750	9	121 964	122 487 670	
BTA 7,4% Fev 2030	TN0008000739	B0230	21				93,450	0,00 %	NC				90,390	6	15 330	15 064 812	
BTA 7,2% Mai 2027	TN0008000747	B0527	21				96,510	0,00 %	NC				94,950	20	1 487	1 497 802	
BTA 8% Nov 2030	TN0008000762	B1130	21				97,000	0,00 %	NC				97,000	0	0	0	
BTA 7,3% Dec 2027	TN0008000770	B1227	21				91,050	0,00 %	NC				91,050	0	0	0	
BTA 7,5% Janv 2028	TN0008000796	B0128	21				100,000	0,00 %	NC				100,000	0	0	0	
BTA 8% Mars 2033	TN0008000804	B0333	21				100,000	0,00 %	NC				100,000	0	0	0	
BTA 7,5% Dec 2028	TN0008000812	B1228	21				94,720	0,00 %	NC				100,000	1	5 760	5 709 154	
BTA 8% Nov 2025	TNOXRGYG8RL8	B1125	21				100,020	0,00 %	NC				98,500	5	99 656	104 625 465	
BTA 8,8% Sept 2032	TNUL4N15D7B2	B0932	21				100,000	0,00 %	NC				100,000	0	0	0	
BTA 8% Janv 2029	TNHUVZNLATV4	B0129	21				100,000	0,00 %	NC				100,000	0	0	0	
BTA 8,25% Juin2031	TNNSOORH1F1	B0631	21				95,250	0,00 %	NC				100,000	1	25 000	24 626 199	
BTA 9% sept 2029	TNLRQIPOJY4	B0929	21				98,700	0,00 %	NC				100,000	3	15 171	16 326 823	
BTA 9,4% aout 2033	TNNU52JABSF6	B0833	21				99,950	0,00 %	NC				100,000	6	80 000	81 594 055	
BTA 9,5% aout 2035	TN19GXXADLD0	B0835	21				100,000	0,00 %	NC				100,000	0	0	0	
BTA 9,70% Oct 2027	TN9EGII9CQ82	B1027	21				100,000	0,00 %	NC				100,000	0	0	0	
BTA 9,87% Oct 2031	TNOODT102PF5	B1031	21				100,000	0,00 %	NC				100,000	0	0	0	
BTA 9,80% Oct 2028	TN875F5T9RO3	B1028	21				100,000	0,00 %	NC				100,000	0	0	0	
BTA 9,89% Juin2033	TN15BPOGW9F1	B0633	21				100,000	0,00 %	NC				100,000	0	0	0	
BTA 9,90% Dec 2034	TNXJGTXAROH4	B1234	21				100,000	0,00 %	NC				100,000	0	0	0	
BTA 9,87% Janv2032	TNCYAUIIL13	B0132	21				101,310	0,00 %	NC				100,000	7	47 750	49 101 594	
BTA 9,83% mars2034	TNV7HGOLTYL8	B0334	21				100,000	0,00 %	NC				100,000	0	0	0	
BTA 9,28% juin2028	TNL8K8A9Q440	B0628	21				100,000	0,00 %	NC				100,000	0	0	0	
BTA 9,49% juin2034	TNBF55WVBO32	B0634	21				100,000	0,00 %	NC				100,000	0	0	0	
BTA 9,37% juin2029	TNNC6S21UFM6	B0629	21				100,000	0,00 %	NC				100,000	0	0	0	
BTA 9,45% juil2035	TNEHPA8HGP07	B0735	21				100,000	0,00 %	NC				100,000	0	0	0	
BTA 9,31% juin2030	TNXS9NK4WGP1	B0630	21				100,730	0,00 %	NC	100,730			100,000	1	38	39 072	
BTA 9,28% mars2029	TN5NNTY0MMW72	B0329	21				100,000	0,00 %	NC				100,000	0	0	0	
ENAT2021 8,70%A PP	TN0008000820	NA26	21				97,500	0,00 %	NC				99,130	7	7 137	75 711	
E NAT 2021 8,80% B	TN0008000838	NB26	21				100,000	0,00 %	NC				100,000	10	220 500	23 511 897	
E NAT 2021 8,90% C	TN0008000846	NC28	21				93,000	0,00 %	NC				93,000	0	0	0	
ENAT2021 8,70%APP	TN0008000887	NA226	21				97,000	0,00 %	NC				95,000	1	7	70	
ENAT2 2021 8,80% B	TN0008000895	NB226	21				100,000	0,00 %	NC				100,000	2	50 000	5 253 151	
ENAT2 2021 8,90% C	TN0008000903	NC228	21				95,000	0,00 %	NC				96,000	5	22	21 708	
ENAT2 HASSAN21 APP	TN0008000853	NH226	21				100,000	0,00 %	NC				100,000	0	0	0	
ENAT32021 8,70%APP	TNZBXQU5RZ91	NA3F6	21				97,000	0,00 %	NC				99,990	31	316 810	3 257 781	
ENT32021T+2,45%APP	TNSUXW7EBUQ0	NA3V6	21				95,000	0,00 %	NC				100,000	2	255	2 470	
ENAT3 2021 8,80% B	TNYZO6UGUZ33	NB3F6	21				100,000	0,00 %	NC				100,000	5	7 511	774 030	
ENAT32021 T+2,55%B	TN5QHXZ8T348	NB3V6	21				100,000	0,00 %	NC				100,000	1	50 000	5 082 214	
ENAT3 2021 8,90% C	TN3QL5M1QLW6	NC3F8	21				100,000	0,00 %	NC				100,000	0	0	0	
ENAT32021 T+2,65%C	TNJP2LP1CVE1	NC3V8	21				100,000	0,00 %	NC				100,000	0	0	0	
ENAT3 HASSAN21 APP	TNE5I87AYZT5	NHA36	21				100,000	0,00 %	NC				100,000	0	0	0	
ENAT3 HASSAN2021 B	TNVSDML2VYJ5	NHB36	21				100,000	0,00 %	NC				100,000	0	0	0	
ENAT3 HASSAN2021 C	TNJQ3VIAM1R9	NHC38	21				100,000	0,00 %	NC				100,000	0	0	0	
ENAT1 2022 A 8,80%	TNPSLOPEJVO7	NAF27	21				93,500	0,00 %	NC				93,500	40	443 030	4 745 493	
ENAT1 2022A T+2,4%	TNLEGO8CKWX3	NAV27	21				92,500	0,00 %	NC				92,500	0	0	0	
ENAT1 2022 B 8,90%	TNHG2VXQ3BG0	NBF29	21				100,000	0,00 %	NC				100,000	5	82 462	6 809 602	
ENAT1 2022B T+2,5%	TN0OU20VQY55	NBV29	21				100,000	0,00 %	NC				100,000	0	0	0	
ENAT1 2022 C 9,10%	TN5XXZZ454U2	NCF32	21				99,000	0,00 %	NC				94,000	3	7 559	809 249	
ENAT1 2022CT+2,65%	TNQHMI7RIBR5	NCV32	21				100,000	0,00 %	NC				100,000	0	0	0	
ENAT1 HASSAN2022 A	TNCDR74CL701	NHA27	21				100,000	0,00 %	NC				100,000	0	0	0	
ENAT1 HASSAN2022 B	TNBBH9XIP394	NHB29	21				100,000	0,00 %	NC				100,000	0	0	0	
ENAT1 HASSAN2022 C	TNW11CNSIM5T4	NHC32	21				100,000	0,00 %	NC				100,000	0	0	0	
ENAT22022 9,25%APP	TNJ1M1ZAWYG5	NA2F7	21				98,500	0,00 %	NC				100,000	28	308 995	3 202 762	
ENT2 22 T+2,15%APP	TNQCK0BPZ5A4	NA2V7	21				100,000	0,00 %	NC				100,000	1	1 000	10 918	
ENAT2 2022 9,35% B	TNQVHBSWZ2K2	NB2F9	21				101,750	0,00 %	NC				100,000	2	15 250	1 271 565	
ENAT22022 T+2,2% B	TNFOOWIRGBH7	NB2V9	21				100,000	0,00 %	NC				100,000	0	0	0	
ENAT2 2022 9,60% C	TN19E02MTU05	NC2F2	21				99,270	0,00 %	NC				99,270	0	0	0	
ENAT2 2022T+2,40%C	TN11TIB0EPV4	NC2V2	21				100,000	0,00 %	NC				100,000	0	0	0	
ENAT2 HASSAN22 APP	TNM460WVRRP06	NH2A7	21				65,000	0,00 %	NC				65,000	0	0	0	
ENAT2 HASSAN2022 B	TNU9AUB15T16	NH2B9	21				100,000	0,00 %	NC				100,000	0	0	0	
ENAT2 HASSAN2022 C	TN714WHHNNWN4	NH2C2	21				100,000	0,00 %	NC				100,000	0	0	0	
ENAT32022 9,25%APP	TNXNSU5ILB12	NA3F7	21				93,000	0,00 %	NC				93,500	1	500	4 987	
ENT3 22 T+2,15%APP	TNWL1ODSXXK1	NA3V7	21				99,000	0,00 %	NC				99,000	0	0	0	
ENAT3 2022 9,35% B	TNRRGVSCEDE36	NB3F9	21				100,170	0,00 %	NC				100,000	2	80 000	8 577 162	
ENAT32022 T+2,2% B	TN0JN6PVVH38	NB3V9	21				100,000	0,00 %	NC				100,000	0	0	0	
ENAT3 2022 9,60% C	TN44A4WPDZOC1	NC3F2	21				100,000	0,00 %	NC				100,150	1	80	8 372	
ENAT3 2022T+2,40%C	TNI209I05G66	NC3V2	21				100,000	0,00 %	NC				100,000	0	0	0	
ENAT42022 9,35%APP	TNOAYHSVTHY1	NA4F7	21				99,000	0,00 %	NC				93,000	17	15 034	151 463	
ENT4 2022 T+2% APP	TN2MV0GUKOAS	NA4V7	21				94,000	0,00 %	NC				94,000	0	0	0	
ENAT4 2022 9,4% B	TNWRCVSYL730	NB4F9	21				100,350	0,00 %	NC				94,000	2	120 000	13 091 195	
ENAT42022T+2,05% B	TN7PM93UZP50	NB4V9	21				100,000	0,00 %	NC				100,000	2	132 000	13 720 512	
ENAT4 2022 9,60% C	TNEFT8MXXYZ3	NC4F2	21				100,000	0,00 %	NC				100,000	0	0	0	
ENAT4 2022T+2,25%C	TNVFSFLG1FH4	NC4V2	21				100,000	0,00 %	NC				100,000	0	0	0	
ENAT4HASSAN2022APP	TNA3G5IE2961	NH4A7	21				100,000	0,00 %	NC				100,000	0	0	0	
ENAT4 HASSAN2022 C	TNQR5G236GA1	NH4C2	21				100,000	0,00 %	NC				100,000	0	0	0	
ENAT12023 9,75%APP	TN6DQ00JBLT7	NAF28	21				97,000	0,00 %	NC				92,030	12	137 752	1 428 568	
ENT12023T+1,7% APP	TNBYTZTD19Z0	NAV28	21				91,000	0,00 %	NC				96,000	1	110	1 096	
ENAT1 2023 9,8% B	TNCGJF5TW027	NBF30	21				93,500	0,00 %	NC				93,500	0	0	0	
ENAT12023T+1,75% B	TN3C6DVEWM76	NBV30	21				100,000	0,00 %	NC				100,000	0	0	0	
ENAT1 2023 9,95% C	TNTKTEOSCIW5	NCF33	21				99,000	0,00 %	NC				99,000	0</			

Séance du jour														Année 2025			
Valeur	Emetteur	Code ISIN	MNEMO	Groupe	Echanges	Quantité	Capitaux en TND	Clôture en %	Var. du Jour	Indicateur	VWAP Veille en %	VWAP en %	Var. VWAP	Ouverture en %	Echanges	Quantité	Capitaux en TND
BTE0930 5.85%AP20	BTE	TN0001300607	BE10B	21				100,000	0,00 %	NC				100,000	0	0	0
BTE0232 6.25%P20	BTE	TN0001300623	BE11F	21				100,000	0,00 %	NC				100,000	0	0	0
BTEB0127 11.5%P7-2	BTE	TN0001300680	BE9BF	21				100,000	0,00 %	NC				100,000	0	0	0
BTEB0127T+3.25P7-2	BTE	TN0001300698	BE9BV	21				100,000	0,00 %	NC				100,000	0	0	0
BSA0627 8.75% P5PP	BIAT	TN059Z110G78	B22AF	21				100,000	0,00 %	NC				100,000	0	0	0
BSA0627T+2.55%P5PP	BIAT	TN2XZZTDCR70	B22AV	21				100,000	0,00 %	NC				100,000	0	0	0
BSB0627 8.75% P5	BIAT	TNBLRFH96SL4	B22BF	21				100,130	0,00 %	NC				100,130	0	0	0
BSB0627T+2.55% P5	BIAT	TNUALDKV3B53	B22BV	21				100,000	0,00 %	NC				100,000	0	0	0
BSC0627 9.15% IF5	BIAT	TNODT45XV9P9	B22CF	21				98,440	0,00 %	NC				98,440	0	0	0
BSC0627T+2.95% IF5	BIAT	TN9MG95I38K0	B22CV	21				91,720	0,00 %	NC				99,970	8	597	65 091
BSD0629 9.20% P7-2	BIAT	TN8J8QFA4123	B22DF	21				100,000	0,00 %	NC				100,000	0	0	0
BSD0629 T+3% P7-2	BIAT	TNGOJLI1N67	B22DV	21				100,000	0,00 %	NC				100,000	0	0	0
BSE0629 9.45% IF7	BIAT	TNPZ2BZUFO23	B22EF	21				100,000	0,00 %	NC				100,000	0	0	0
BSE0629T+3.25% IF7	BIAT	TN4IAOG12753	B22EV	21				100,000	0,00 %	NC				100,000	0	0	0
BSF0632 9.60%P10-5	BIAT	TNGQ611JKPR4	B22FF	21				100,000	0,00 %	NC				100,000	0	0	0
BSF0632T+3.35P10-5	BIAT	TNDIUT047Vf9	B22FV	21				100,180	0,00 %	NC				100,180	0	0	0
BSG0632 9.70% IF10	BIAT	TNFSFT39R800	B22GF	21				100,760	0,00 %	NC				100,760	0	0	0
BSG0632T+3.45%IF10	BIAT	TNHD4NKEWF69	B22GV	21				100,000	0,00 %	NC				100,000	0	0	0
BH SC0326 10.3P7-2	BH BANK	TN0001901115	B59CF	21				100,000	0,00 %	NC				100,000	0	0	0
BH SC0326T+2.6P7-2	BH BANK	TN0001901123	B59CV	21				100,000	0,00 %	NC				100,000	0	0	0
BHSA1026T+2.55P5-1	BH BANK	TNSH8NXC1WC4	BS21A	21				100,860	0,00 %	NC				101,490	2	70	3 716
BHSB1026T+2.7%INF5	BH BANK	TNIHW049ARG5	BS21B	21				100,000	0,00 %	NC				100,000	0	0	0
BH SC1028 9.1%P7-2	BH BANK	TN0PIDORGA6E	BS21C	21				99,970	0,00 %	NC				99,240	5	52 316	4 497 260
BHSD1028T+2.9%P7-2	BH BANK	TNA4HARL4UU5	BS21D	21				100,000	0,00 %	NC				100,000	0	0	0
STB0528T+1.75%AP20	STB	TN0002601003	ST8BC	21				100,000	0,00 %	NC				100,000	0	0	0
STB0533 T+2.0%AP25	STB	TN0002601011	ST8BD	21				100,000	0,00 %	NC				100,000	1	60 000	1 970 106
STB SC1126 11%P7-2	STB	TN0002601169	S91CF	21				100,150	0,00 %	NC				100,150	0	0	0
STBSC1126T+2.8P7-2	STB	TN0002601177	S91CV	21				100,000	0,00 %	NC				100,000	0	0	0
STBSD1126 11,5%IF7	STB	TN0002601185	S891D	21				100,000	0,00 %	NC				100,000	0	0	0
STB SC0427 11%P7-2	STB	TN0002601219	S20CF	21				100,150	0,00 %	NC				100,150	0	0	0
STBSA0127 8.7% AP5	STB	TNWQSQOMZ65V8	S21AF	21				99,520	0,00 %	NC				99,520	0	0	0
STBSA0127T+2.3%AP5	STB	TN8X3GZLYOR8	S21AV	21				98,820	0,00 %	NC				99,300	2	140	5 722
STBSB0127 8.95%IF5	STB	TNTGLIP3KDL6	S21BF	21				100,000	0,00 %	NC				100,000	0	0	0
STBSB0127T+2.55IF5	STB	TN4UMPL967X2	S21BV	21				100,000	0,00 %	NC				100,000	0	0	0
STBSC0127 9.1% AP5	STB	TNXFR5BNBPM9	S21CF	21				100,000	0,00 %	NC				100,000	0	0	0
STBSC0127T+2.7%AP5	STB	TN2MYCP047G7	S21CV	21				100,000	0,00 %	NC				100,000	0	0	0
STBSD0127 9.35%IF5	STB	TNL6Z2LXMEP5	S21DF	21				100,000	0,00 %	NC				100,000	2	2 226	227 013
STBSE0127 8.7% AP5	STB	TNOR77XCOAH0	S21EF	21				100,000	0,00 %	NC				100,000	0	0	0
AB0528 7.0%AP20	AB	TN0003400330	AB58B	21				100,000	0,00 %	NC				100,000	0	0	0
AB SA0226 9% AP5PP	AB	TN0003400652	AB53A	21				98,500	0,00 %	NC				98,500	0	0	0
AB SB0226 9.2% AP5	AB	TN0003400660	AB53B	21				99,990	0,00 %	NC				99,200	4	96 200	1 964 667
ABSC0228 9.4%AP7-2	AB	TN0003400678	AB53C	21				100,000	0,00 %	NC				100,000	1	40 000	2 516 818
AB SA0428T+2.7P7-2	AB	TN0003400686	AB51A	21				100,000	0,00 %	NC				100,000	0	0	0
AB SB0431T+2.8AP10	AB	TN0003400694	AB51B	21				100,000	0,00 %	NC				100,000	0	0	0
ABSA1028 10.05%AP5	AB	TNDE9EH7SA12	AB3AF	21				100,000	0,00 %	NC				100,000	2	11 500	945 221
ABSA1028T+2.15%AP5	AB	TNL8PGUB9C93	AB3AV	21				100,000	0,00 %	NC				100,000	0	0	0
ABSC1030 10.2%P7-2	AB	TN5PTKYMCD13	AB3CF	21				100,000	0,00 %	NC				100,000	0	0	0
ABSC1030T+2.3%P7-2	AB	TNTMU1DJ45H4	AB3CV	21				100,000	0,00 %	NC				100,000	0	0	0
ABSD1030 10.3% IF7	AB	TN0GGA4FX47	AB3DF	21				100,000	0,00 %	NC				100,000	0	0	0
ABSD1030 T+2.4%IF7	AB	TNR3ZRJWC984	AB3DV	21				100,000	0,00 %	NC				100,000	0	0	0
ATB0527T+1.75%AP20	ATB	TN0003600491	ATB7C	21				100,000	0,00 %	NC				100,000	0	0	0
ATB0532T+2.0%AP25	ATB	TN0003600509	ATB7D	21				100,000	0,00 %	NC				100,000	0	0	0
ATB0529 5.9%P20-5	ATB	TN0003600582	ATB82	21				100,000	0,00 %	NC				100,000	0	0	0
ATBS80328T+2.1AP10	ATB	TN0003600657	ATB5B	21				100,000	0,00 %	NC				100,000	0	0	0
UIB0729 5.85%AP20	UIB	TN0003900248	UB91C	21				95,000	0,00 %	NC				100,000	2	319	7 922
UIB0831 6.3%P20	UIB	TN0003900263	U111B	21				91,570	0,00 %	NC				90,330	7	2 457	81 753
UIB0133 6.70% AP20	UIB	TN0003900305	UB21C	21				100,000	0,00 %	NC				100,000	0	0	0
BTK0230 5.85%P20	BTK	TN0004620142	BT9D	21				100,000	0,00 %	NC				100,000	0	0	0
BTK0130 T+2.5% AP5	BTK	TN3Z8BRRN997	BT24	21				100,000	0,00 %	NC				100,000	1	8 000	835 329
WIBIC0626 10.75%P7	WIFACK INTERNATIONAL BANK	TN0007200199	WB19C	21				98,000	0,00 %	NC				98,000	0	0	0
WIB ID 0626 11%P7	WIFACK INTERNATIONAL BANK	TN0007200207	WB19D	21				100,000	0,00 %	NC				95,000	2	1 200	17 598
WIB A 0128 9.25%P5	WIFACK INTERNATIONAL BANK	TNR4CLXNS261	WB22A	21				100,000	0,00 %	NC				100,000	0	0	0
WIBB0130 9.75%P7-2	WIFACK INTERNATIONAL BANK	TN6K3B3UUB12	WB22B	21				100,000	0,00 %	NC				100,000	0	0	0
WC0133 10.25%P10-2	WIFACK INTERNATIONAL BANK	TNMC9HTB5A4	WB22C	21				100,000	0,00 %	NC				100,000	0	0	0
ABC0627 11.5%P7-2	ABC TUNISIE	TN000720075	AC20B	21				100,000	0,00 %	NC				104,900	1	920	61 218
TLFSB 0126 11%P7-2	TUNISIE LEASING ET FACTORING	TN0002102085	T85BF	21				100,600	0,00 %	NC				100,600	0	0	0
TLFSB 0126T+3%P7-2	TUNISIE LEASING ET FACTORING	TN0002102093	T85BV	21				100,000	0,00 %	NC				100,000	0	0	0
TL B0626 11.7%P7-2	TUNISIE LEASING ET FACTORING	TN0002102127	T91BF	21				102,630	0,00 %	NC				102,630	0	0	0
TLS S0126 10,25%P5	TUNISIE LEASING ET FACTORING	TN0002102143	T20SF	21				100,000	0,00 %	NC				100,000	0	0	0
TLFA0426 9.70%AP5	TUNISIE LEASING ET FACTORING	TN0002102150	T211A	21				99,510	0,00 %	NC				100,000	1	100	2 031
TLF SA1026 9.8%AP5	TUNISIE LEASING ET FACTORING	TN2SBU7F6WY7	T215A	21				100,880	0,00 %	NC				100,000	1	500	20 831
TLF 0427 9.6% AP5	TUNISIE LEASING ET FACTORING	TNYJL6N2AEP6	TL22F	21				100,440	0,00 %	NC				100,440	0	0	0
TLF0427 T+2.75%AP5	TUNISIE LEASING ET FACTORING	TNKU48FZVRH1	TL22V	21				100,000	0,00 %	NC				100,000	0	0	0
TLF 1027 10% AP5	TUNISIE LEASING ET FACTORING	TNXIY8MEDJE3	T222F	21				100,000	0,00 %	NC				100,000	0	0	0
TLF1027 T+2.75%AP5	TUNISIE LEASING ET FACTORING	TNR0099ZU8	T222V	21				100,000	0,00 %	NC				100,000	0	0	0
TLF0428 10.55% AP5	TUNISIE LEASING ET FACTORING	TN99P72UERY9	TL231	21				100,000	0,00 %	NC				100,000	0	0	0
TLF0129 10,70% AP5	TUNISIE LEASING ET FACTORING	TNMCJHUZPRD0	TL23F	21				99,130	0,00 %	NC				100,500	6	1 572	131 299
TLF0129T+2.5%AP5	TUNISIE LEASING ET FACTORING	TNQYE48RCJT2	TL23V	21				100,000	0,00 %	NC				100,000	0	0	0
TLF0529 10,60% AP5	TUNISIE LEASING ET FACTORING	TN4SCYEXIVY5	TL24F	21				100,000	0,00 %	NC				100,000	1	20 000	2 164 373
TLF 0529T+2.5% AP5	TUNISIE LEASING ET FACTORING	TNUSNP2H8PH1	TL24V	21				100,000	0,00 %	NC				100,000	0	0	0
TLF0929 10,50% AP5	TUNISIE LEASING ET FACTORING	TNIP08Z0LR6	T242F	21				100,000	0,00 %	NC				100,000	3	40 000	4 247 973
TLF0929 T+2.5% AP5	TUNISIE LEASING ET FACTORING	TNP89T6GPPD0	T242V	21				100,000	0,00 %								

108 474 922

Capitaux traités sur l'année en TND

### Cotation électronique

Echanges	Quantité	Capitaux en TND
2 928	2 065 340	5 678 294

#### Répartition par catégorie de donneurs d'ordres

Achat	Echanges	Quantité	Capitaux en TND	Capitaux en %
T. Libre	2 785	1 963 695	5 400 023	95,10%
T. Géré	142	100 645	276 111	4,86%
Etranger Géré	1	1 000	2 160	0,04%
<b>Total</b>	<b>2 928</b>	<b>2 065 340</b>	<b>5 678 294</b>	<b>100,00%</b>

Vente	Echanges	Quantité	Capitaux en TND	Capitaux en %
T. Libre	2 418	1 715 197	4 693 379	82,65%
T. Géré	454	298 643	820 652	14,45%
Propre	31	30 000	99 550	1,75%
Etranger Géré	25	21 500	64 713	1,14%
<b>Total</b>	<b>2 928</b>	<b>2 065 340</b>	<b>5 678 294</b>	<b>100,00%</b>

### Cotation sur Panneaux : Les enchères

Echanges	Quantité	Capitaux en TND
189	12 053 808	102 796 629

#### Répartition par catégorie de donneurs d'ordres

Achat	Echanges	Quantité	Capitaux en TND	Capitaux en %
T.Libre	167	11 905 085	101 820 893	99,05%
T.Géré	22	148 723	975 736	0,95%
<b>Total</b>	<b>189</b>	<b>12 053 808</b>	<b>102 796 629</b>	<b>100,00%</b>

Vente	Echanges	Quantité	Capitaux en TND	Capitaux en %
T.Libre	165	11 642 060	80 670 329	78,48%
T.Géré	24	411 748	22 126 299	21,52%
<b>Total</b>	<b>189</b>	<b>12 053 808</b>	<b>102 796 629</b>	<b>100,00%</b>

### Le Marché Hors Cote : Activité par valeur sur le système de cotation électronique

Séance du jour													Année 2025				
Valeur	Code ISIN	MNEMO	Groupe	Echanges	Quantité	Capitaux en TND	Clôture	Var. du Jour	Indicateur	VWAP Veille	VWAP	Var. VWAP	Ouverture	Rendement annuel	Echanges	Quantité	Capitaux en TND
SITEX	TN0004300307	SITEX	13				2,060	-2,83 %	B				3,350	-38,51 %	11	1 178	4 174
STE TUN. DU SUCRE	TN0006170013	STS	13				9,670	0,00 %	NC				11,620	-16,78 %	37	2 382	23 470
<b>Total</b>				<b>0</b>	<b>0</b>	<b>0</b>									<b>48</b>	<b>3 560</b>	<b>27 644</b>