

Sommaire

Page

-Indicateurs de la séance & Activité des marchés

2

-Palmarès de la Séance

3

-Activité des marchés sur l'année

4

-Le Marché Principal

5

· Activité sur l'année par compartiment et par groupe de cotation

5

· Activité détaillée par valeur

6

· Répartition du volume des transactions sur l'année par catégorie de donneurs d'ordres

8

-Le Marché Obligataire

10

-Le Marché Hors-cote

13

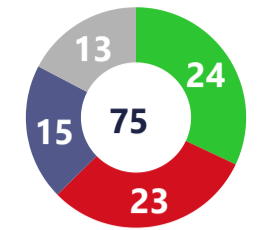
Capitaux traités en TND		
Séance du jour	Cumul annuel 2025	
72 570 043	4 121 916 694	42,13 %
Total	Total	
7 001 469	1 638 229 270	26,09 %
Cote : Titres de Capital	Cote : Titres de Capital	
65 481 815	733 748 301	480,58 %
Cote : Titres de créance	Cote : Titres de créance	
6 524	106 298 509	758,13 %
Hors Cote	Hors Cote	
80 235	1 640 862 886	12,36 %
Enregistrements	Enregistrements	
0	2 777 729	54,21 %
Déclarations	Déclarations	

Quantités traitées		
Séance du jour	Cumul annuel 2025	
906 690	276 864 638	26,11 %
Total	Total	
836 219	193 321 687	29,89 %
Cote: Titres de capital	Cote: Titres de capital	
65 000	5 006 582	193,34 %
Cote: Titres de Créance	Cote: Titres de créance	
122	14 083 727	544,19 %
Hors Cote	Hors cote	
5 349	64 451 730	-3,53 %
Enregistrements	Enregistrements	
0	912	653,72 %
Déclarations	Déclarations	

Nombre de Transactions		
Séance du jour	Cumul annuel 2025	
1 775	394 735	35,97 %
Total	Total	
1 765	389 857	36,50 %
Cote: Titres de capital	Cote: Titres de capital	
5	549	-59,84 %
Cote : Titres de créance	Cote : Titres de créance	
3	3 110	48,80 %
Hors cote	Hors cote	
2	1 215	-2,10 %
Enregistrements	Enregistrements	
0	4	-55,56 %
Déclarations	Déclarations	

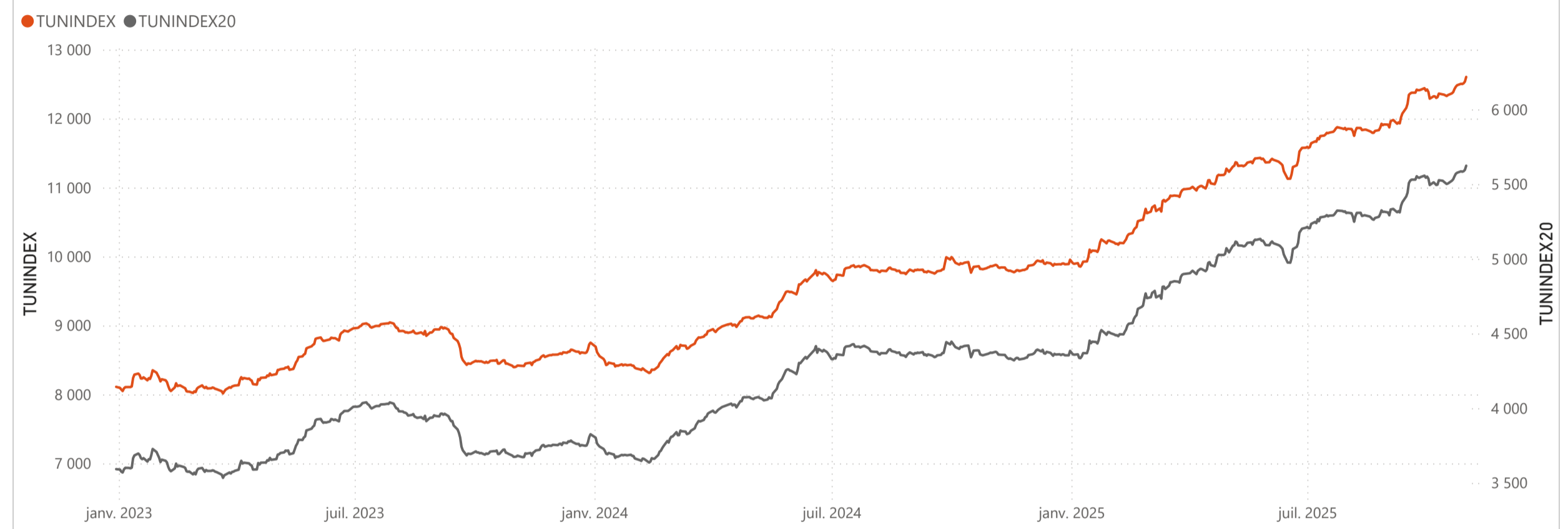
Cap. Boursière en MD	
32 626	
0,59 %	23,27 %
Var. Jour	Var. annuelle

Marchés	Echanges Bloc	Quantité Bloc	Capitaux Bloc	Echanges	Quantité	Capitaux en TND
Marché Principal	0	0	0	1 765	836 219	7 001 469

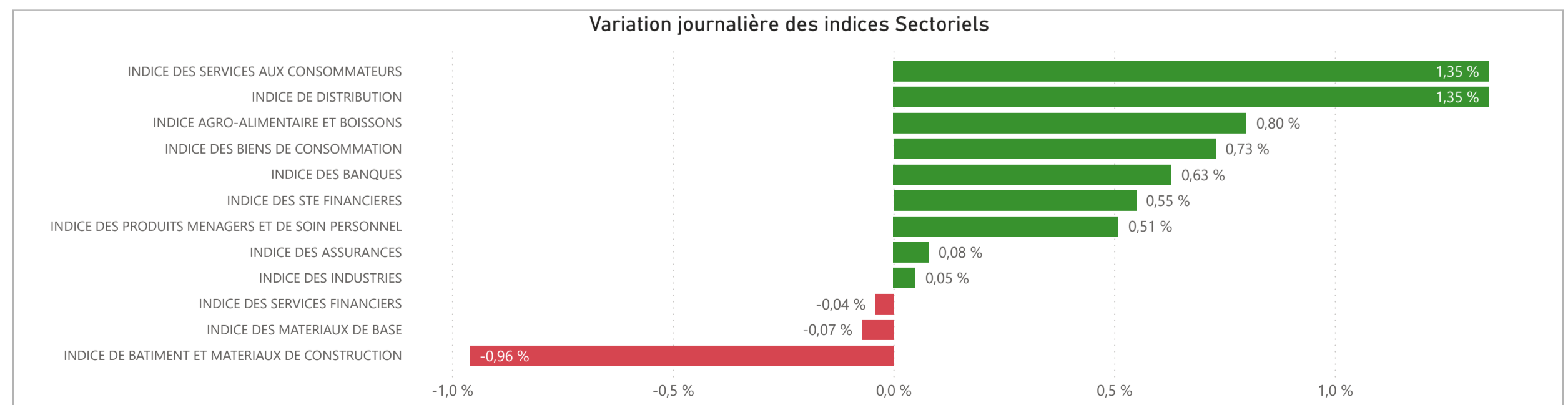


● Housse ● Baisse ● Inchangé ● NC ● Suspendu

TUNINDEX	0,54 %	26,63 %	Plus haut de l'année	Plus bas de l'année	TUNINDEX20	0,50 %	28,26 %	Plus haut de l'année	Plus bas de l'année
12 604,03	Var. du Jour	Var. année	12 604,03	9 852,65	5 622,91	Var. du Jour	Var. année	5 622,91	4 334,94
			31/10/2025	08/01/2025				31/10/2025	08/01/2025



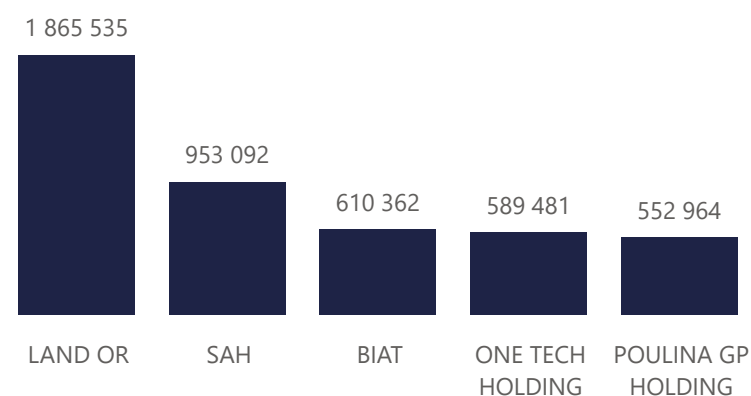
INDICES SECTORIELS	Indice du Jour	Indice Veille	Var. du Jour	Var. sur l'année	Poids dans TUNINDEX	Plus haut de l'année	Plus bas de l'année
INDICE DES STE FINANCIERES	9 673,71	9 620,37	0,55 %	29,44 %	61,18 %	31/10/2025	9 673,71
INDICE DES BANQUES	8 985,99	8 929,53	0,63 %	29,67 %	53,38 %	31/10/2025	8 985,99
INDICE DES ASSURANCES	17 963,26	17 948,61	0,08 %	18,08 %	4,31 %	25/09/2025	18 529,39
INDICE DES SERVICES FINANCIERS	17 498,13	17 505,76	-0,04 %	39,91 %	3,49 %	05/09/2025	17 795,52
INDICE DES SERVICES AUX CONSOMMATEURS	4 796,41	4 732,50	1,35 %	53,33 %	3,83 %	15/09/2025	4 911,77
INDICE DE DISTRIBUTION	7 556,72	7 456,03	1,35 %	53,33 %	3,83 %	15/09/2025	7 738,48
INDICE DES BIENS DE CONSOMMATION	10 697,64	10 620,08	0,73 %	32,28 %	21,98 %	24/07/2025	10 911,71
INDICE AGRO-ALIMENTAIRE ET BOISSONS	13 247,27	13 142,48	0,80 %	34,32 %	16,82 %	24/07/2025	13 721,13
INDICE DES PRODUITS MENAGERS ET DE SOIN PERSONNEL	3 344,09	3 327,04	0,51 %	25,98 %	5,16 %	31/10/2025	3 344,09
INDICE DES INDUSTRIES	1 755,28	1 754,45	0,05 %	-4,46 %	8,72 %	14/02/2025	1 868,46
INDICE DE BATIMENT ET MATERIAUX DE CONSTRUCTION	730,44	737,52	-0,96 %	-9,86 %	3,35 %	14/01/2025	838,63
INDICE DES MATERIAUX DE BASE	6 595,05	6 599,96	-0,07 %	29,16 %	2,48 %	14/08/2025	7 182,74



Valeurs les plus actives

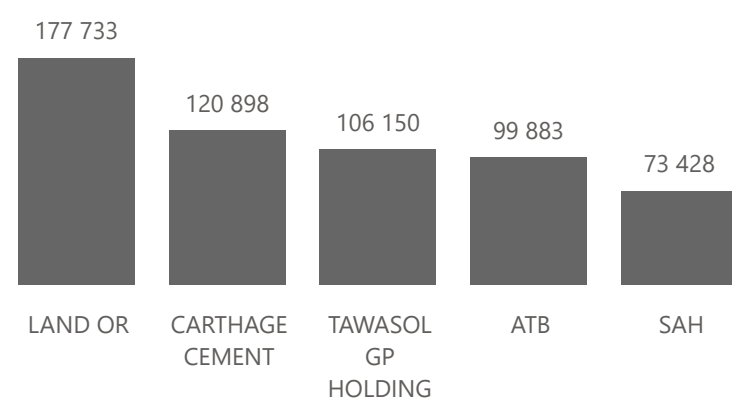
Valeur	Compartiment	Groupe	Capitaux en TND
LAND OR	B	11	1 865 535
SAH	A	11	953 092
BIAT	A	11	610 362
ONE TECH HOLDING	A	11	589 481
POULINA GP HOLDING	A	11	552 964

Capitaux en TND



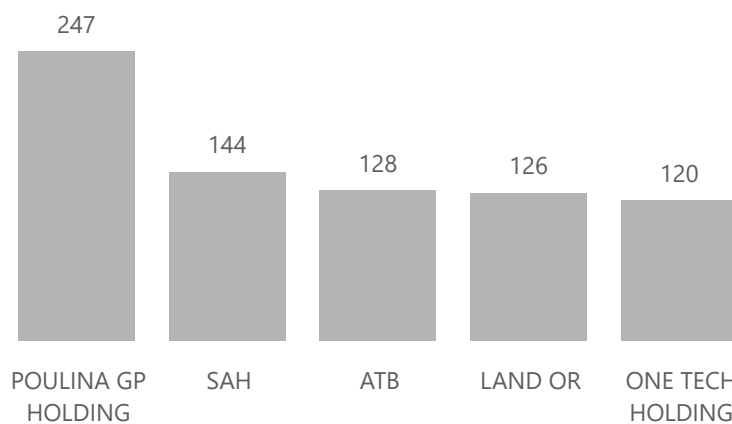
Valeur	Compartiment	Groupe	Quantité
LAND OR	B	11	177 733
CARTHAGE CEMENT	A	11	120 898
TAWASOL GP HOLDING	S	99	106 150
ATB	A	11	99 883
SAH	A	11	73 428

Quantité



Valeur	Compartiment	Groupe	Echanges
POULINA GP HOLDING	A	11	247
SAH	A	11	144
ATB	A	11	128
LAND OR	B	11	126
ONE TECH HOLDING	A	11	120

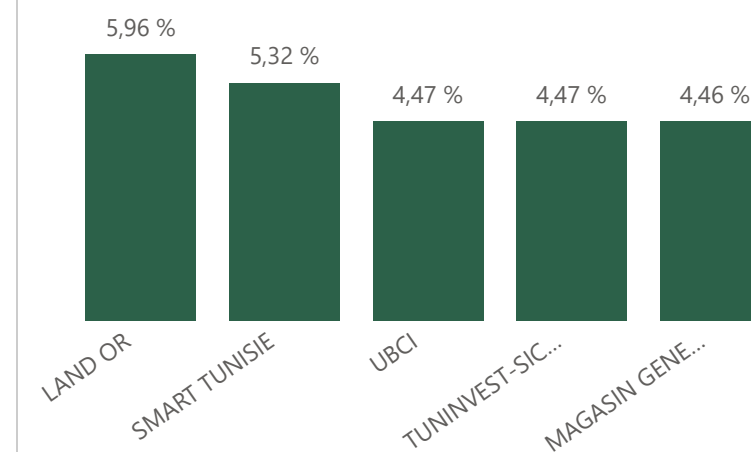
Echanges



Principaux écarts

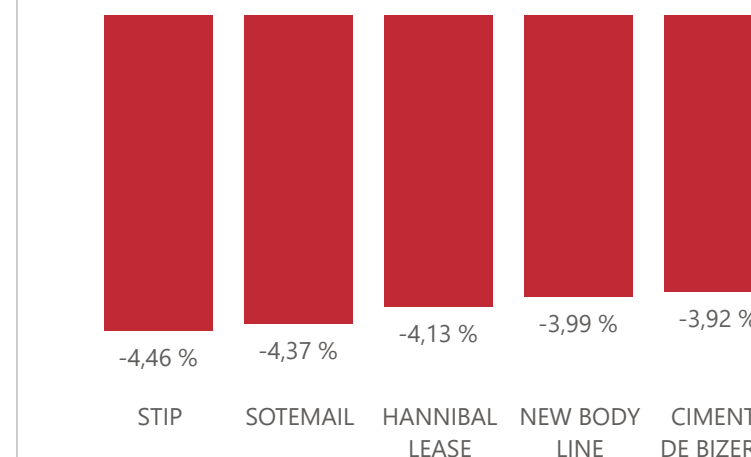
Valeur	Groupe	Cours de Clôture	Var. du Jour
LAND OR	11	10,840	5,96 %
SMART TUNISIE	11	18,000	5,32 %
UBCI	12	28,510	4,47 %
TUNINVEST-SICAR	12	21,280	4,47 %
MAGASIN GENERAL	12	8,670	4,46 %

Top 5 hausses



Valeur	Groupe	Cours de Clôture	Var. du Jour
STIP	99	2,140	-4,46 %
SOTEMAIL	99	2,410	-4,37 %
HANNIBAL LEASE	12	7,190	-4,13 %
NEW BODY LINE	11	4,090	-3,99 %
CIMENTS DE BIZERTE	99	0,490	-3,92 %

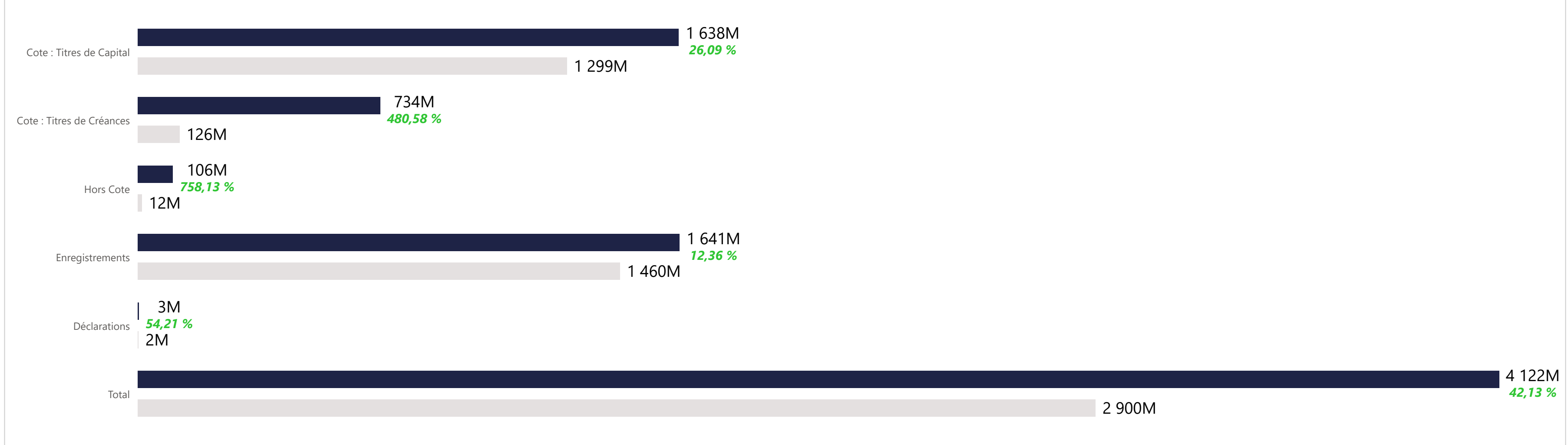
Top 5 baisses



Marchés	Echanges cumulés 2025	Echanges cumulés 2024	Variation	Quantité cumulée 2025	Quantité cumulée 2024	Variation	Capitaux cumulés 2025 en TND	Capitaux cumulés 2024 en TND	Variation
Cote : Titres de Capital	389 857	285 606	36,50 %	193 321 687	148 837 367	29,89 %	1 638 229 270	1 299 299 187	26,09 %
Cote : Titres de Créances	549	1 367	-59,84 %	5 006 582	1 706 722	193,34 %	733 748 301	126 382 974	480,58 %
Hors Cote	3 110	2 090	48,80 %	14 083 727	2 186 267	544,19 %	106 298 509	12 387 169	758,13 %
Enregistrements	1 215	1 241	-2,10 %	64 451 730	66 812 076	-3,53 %	1 640 862 886	1 460 317 952	12,36 %
Déclarations	4	9	-55,56 %	912	121	653,72 %	2 777 729	1 801 313	54,21 %
Total	394 735	290 313	35,97 %	276 864 638	219 542 553	26,11 %	4 121 916 694	2 900 188 595	42,13 %

Evolution des capitaux traités en TND 2025/2024

● Capitaux 2025 ● Capitaux 2024



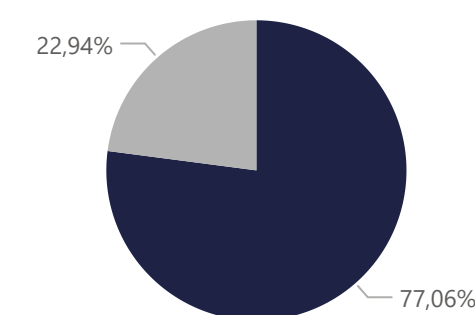
1 638 229 270

Capitaux traités en TND

Marché	Echanges	Quantité	Capitaux en TND
Cote : Titres de Capital	389 857	193 321 687	1 638 229 270

Répartition du volume entre Carnet d'ordres central et Marché de blocs

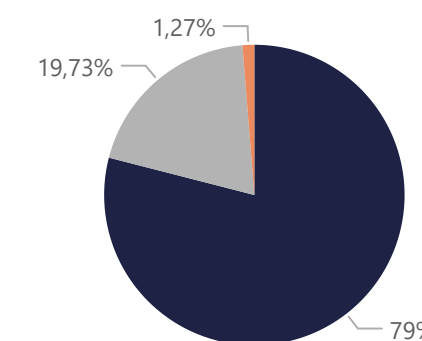
Marché	Echanges	Quantité	Capitaux en TND	Capitaux en %
Carnet d'ordres Central	389 775	149 220 078	1 262 459 696	77,06%
Marché de Blocs	82	44 101 609	375 769 573	22,94%
Total	389 857	193 321 687	1 638 229 270	100,00%



Marché
 ● Carnet d'ordres Central
 ● Marché de Blocs

Répartition du volume par Compartiment

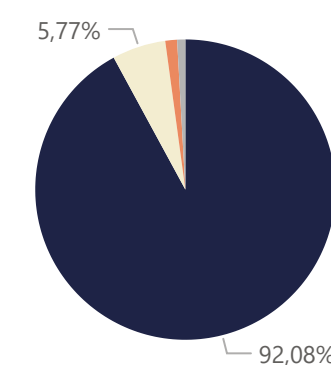
Compartiment	Echanges	Quantité	Capitaux en TND	Capitaux en %
A	255 883	130 298 451	1 294 181 710	79,00%
B	114 542	42 143 776	323 302 729	19,73%
S	19 432	20 879 460	20 744 831	1,27%
Total	389 857	193 321 687	1 638 229 270	100,00%



Compartiment
 ● A
 ● B
 ● S

Répartition du volume par Groupe de cotation

Groupe de cotation	Echanges	Quantité	Capitaux en TND	Capitaux en %
11	334 594	150 551 282	1 508 501 270	92,08%
12	16 779	20 480 727	94 543 460	5,77%
99	18 934	20 875 394	20 744 710	1,27%
32	19 550	1 414 284	14 439 830	0,88%
Total	389 857	193 321 687	1 638 229 270	100,00%



Groupe de cotation
 ● 11
 ● 12
 ● 99
 ● 32

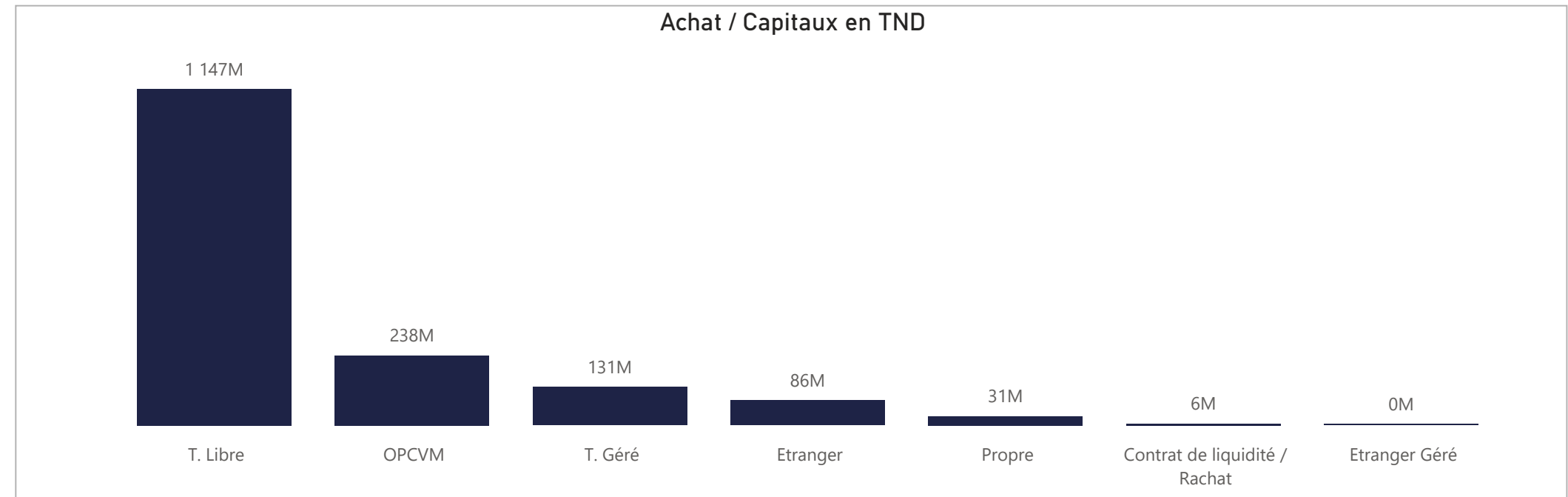
Séance du jour																				Année 2025								
SECTEUR/VALEUR	Code ISIN	MNEMO	Compartiment	Groupe	Mode de Cotation	Titres Admis	Cap. Boursière en MD	Cap. B En %	Echanges Bloc	Quantité Bloc	Capitaux Bloc en TND	Echanges	Quantité	Capitaux en TND	Clôture	Var. du Jour	Indicateur	VWAP Veille	VWAP	Var. VWAP	Ouverture	Rendement annuel	Echanges Bloc	Quantité Bloc	Capitaux Bloc en TND	Echanges	Quantité	Capitaux en TND
BANQUES						846 256 529	14 372,11	44,05 %	0	0	0	377	141 054	1 681 897								13	2 740 840	60 546 574	76 449	32 498 615	428 437 420	
BIAT	TN0001800457	BIAT	A	11	Continu	40 800 000	4 303,58	13,19 %				50	5 822	610 362	105,480	1,23 %		104,034	104,837	0,77 %	93,830	18,81 %			7 825	555 685	53 993 713	
ATTIJARI BANK	TN0001600154	TJARI	A	11	Continu	50 000 000	3 074,50	9,42 %				27	2 268	138 402	61,490	0,67 %		61,028	61,024	-0,01 %	51,500	50,93 %	4	635 759	30 556 853	12 521	1 789 561	102 760 424
AMEN BANK	TN0003400058	AB	A	11	Continu	34 920 000	1 606,32	4,92 %				73	6 465	296 145	46,000	0,00 %		45,989	45,807	-0,40 %	36,900	33,60 %	3	144 670	5 735 785	15 859	2 783 876	112 621 531
BT	TN0002200053	BT	A	11	Continu	270 000 000	1 549,80	4,75 %				8	438	2 507	5,740	-0,17 %		5,700	5,724	0,42 %	5,190	17,34 %	1	1 046 232	5 440 406	6 223	5 885 591	30 405 325
UIB	TN0003900107	UIB	A	11	Continu	32 560 000	842,65	2,58 %				5	2 000	51 760	25,880	-0,38 %		25,992	25,880	-0,43 %	22,300	19,87 %	4	844 430	17 488 298	1 520	1 591 603	33 955 147
BNA	TN0003100609	BNA	A	11	Continu	64 000 000	753,92	2,31 %				46	8 906	103 424	11,780	1,20 %		11,576	11,613	0,32 %	8,180	56,23 %			10 622	4 093 420	37 080 548	
STB	TN0002600955	STB	A	11	Continu	155 375 000	621,50	1,90 %				26	12 595	50 383	4,000	0,00 %		4,015	4,000	-0,37 %	2,970	34,68 %			12 070	6 616 427	20 344 268	
UBCI	TN0002400505	UBCI	A	12	Fixing	20 001 529	570,24	1,75 %				8	2 294	65 385	28,510	4,47 %		27,290	28,502	4,44 %	21,500	38,42 %	1	69 749	1 325 231	408	190 025	3 759 224
BH BANK	TN0001900604	BH	A	11	Continu	47 600 000	446,96	1,37 %				6	383	3 579	9,390	-0,11 %		9,000	9,346	3,84 %	12,700	-22,91 %			1 974	477 149	5 165 848	
ATB	TN0003600350	ATB	A	11	Continu	100 000 000	362,00	1,11 %				128	99 883	359 950	3,620	0,56 %		3,600	3,604	0,11 %	2,800	29,29 %			6 084	8 346 192	27 310 509	
WIFACK INT BANK	TN0007200017	WIFAK	A	11	Continu	30 000 000	237,00	0,73 %							7,900	0,00 %	NC				9,000	-12,22 %			440	71 137	601 472	
BTE (ADP)	TN0001300557	BTE	B	12	Fixing	1 000 000	3,63	0,01 %							3,630	0,00 %	NC		3,630			3,350	8,36 %			903	97 949	439 410
AGRO ALIMENTAIRE ET BOISSONS						571 727 409	7 813,87	23,95 %	0	0	0	462	219 939	2 534 901								41	7 990 929	114 182 329	52 978	26 685 327	370 456 932	
SFBT	TN0001100254	SFBT	A	11	Continu	268 125 000	3 255,04	9,98 %				42	4 938	59 662	12,140	0,75 %		12,006	12,082	0,63 %	11,600	11,55 %	12	4 366 943	57 438 300	16 553	11 465 477	144 054 677
POULINA GP HOLDING	TN0005700018	PGH	A	11	Continu	180 003 600	3 076,26	9,43 %				247	32 561	552 964	17,090	1,12 %		16,883	16,982	0,59 %	8,680	102,07 %	25	3 309 548	49 047 719	17 614	11 518 742	163 978 946
DELICE HOLDING	TN0007670011	DH	A	11	Continu	109 814 524	1 333,15	4,09 %				47	4 707	56 740	12,140	0,00 %		11,997	12,054	0,48 %	16,090	57,12 %	4	314 438	7 696 311	14 138	2 735 300	52 263 751
LAND OR	TN0007510019	LNDOR	B	11	Continu	13 784 285	149,42	0,46 %				126	177 733	1 865 535	10,840	5,96 %	H	9,905	10,496	5,97 %	10,350	8,60 %			4 673	965 808	10 159 558	
DISTRIBUTION						194 111 628	1 927,14	5,91 %	0	0	0	129	19 433	268 349								16	7 837 046	81 053 689	27 585	15 524 222	152 215 859	
ARTES	TN0007300015	ARTES	A	11	Continu	38 250 000	447,53	1,37 %				8	346	3 946	11,700	2,63 %		11,398	11,405	0,06 %	8,200	52,44 %	4	3 923 735	31 791 039	5 530	5 686 583	50 425 456
ENNAKL AUTOMOBILES	TN0007410012	NAKL	A	11	Continu	30 000 000	441,00	1,35 %				3	12	178	14,700	-0,68 %		14,533	14,821	1,98 %	10,610	46,84 %	1	117 088	1 461 258	1 893	370 317	4 854 312
CITY CARS	TN0007550015	CITY	A	11	Continu	18 000 000	347,40	1,06 %				10	806	15 476	19,300	0,00 %		19,217	19,201	-0,08 %	12,700	61,81 %			2 972	453 009	7 176 929	
SMART TUNISIE	TNQPQXRODTH8	SMART	B	11	Continu	10 123 443	182,22	0,56 %				73	12 598	220 857	18,000	5,32 %		16,965	17,531	3,34 %	13,650	38,46 %	2	460 000	5 612 000	5 575	1 469 306	19 922 617
MONOPRIX	TN0001000108	MNP	B	12	Fixing	25 345 736	154,61	0,47 %				2	460	2 806	6,100	-0,81 %			6,100			3,550	76,06 %			915	481 214	2 524 035
MAGASIN GENERAL	TN0006440010	MAG	B	12	Fixing	15 777 070	136,79	0,42 %							8,670	4,46 %	H				6,990	24,03 %	3	2 255 000	15 807 550	531	2 290 058	16 086 202
SOTUMAG	TN0006580013	MGR	B	11	Continu	13 200 000	118,80	0,36 %							9,000	0,00 %	NC		8,921			6,250	51,68 %			2 130	628 799	4 429 877
STA	TNNGTFLC2986	STA	B	11	Continu	2 000 000	69,20	0,21 %				20	623	21 175	34,600	-0,29 %		35,393	33,989	-3,97 %	21,000	74,48 %	6	1 081 223	26 381 841	4 370	1 822 522	44 515 131
UADH	TN0007690019	UADH	S	99	Fixing	36 953 847	21,43	0,07 %				9	3 588	2 081	0,580	0,00 %		0,580	0,580	0,00 %	0,540	7,41 %			2 096	1 589 461	800 157	
CELLCOM	TN0007590011	CELL	B	12	Fixing	4 461 532	8,16	0,03 %				4	1 000	1 830	1,830	-3,68 %		1,900	1,830	-3,68 %	2,340	-21,79 %			1 573	732 953	1 481 144	
ASSURANCE						147 859 483	1 811,48	5,55 %	0	0	0	28	15 295	50 526								3	51 822	5 112 092	9 345	3 856 606	44 295 521	
STAR	TN0006060016	STAR	A	12	Fixing	2 307 693	521,54	1,60 %							226,000	0,00 %	NC				178,000	31,68 %	2	17 736	3 595 265	1 867	80 658	16 236 501
BNA ASSURANCES	TN0007680010	BNASS	A	12	Fixing	87 391 790	272,66	0,84 %				20	14 749	45 890	3,120	0,32 %		3,110	3,111	0,03 %	3,480	-10,34 %			1 968	1 139 848	4 103 887	
ASTREE	TN0003000452	AST	A	12	Fixing	6 000 000	270,00	0,83 %							45,000	0,00 %	NC				46,000	3,26 %	1	34 086	1 516 827	155	47 517	2 123 896
ASSUR MAGHREBIA	TN0007830011	ASSMA	A	12	Fixing	4 500 000	243,45	0,75 %				2	13	703	54,100	0,00 %		54,100	54,100	0,00 %	51,480	11,21 %			690	128 471	6 445 418	
TUNIS RE	TN0007380017	TRE	B	11	Continu	20 000 000	180,00	0,55 %				4	220	1 977	9,000	0,00 %			8,984			8,200	15,61 %			968	257 678	2 093 352
BH ASSURANCE	TN0006550016	BHASS	B	12	Fixing	2 660 000	167,58	0,51 %							63,000	0,00 %	NC				49,000	31,63 %			40	2 730	167 582	
ASSU MAGHREBIA VIE	TNDKJ8O68X14	AMV	B	11	Continu	25 000 000	156,25	0,48 %				2	313	1 956	6,250	0,00 %		6,250	6,250	0,00 %	6,150	7,53 %			3 657	2 199 704	13 124 886	
SERVICES FINANCIERS						131 016 000	1 396,43	4,28 %	0	0	0	50	7 512	167 468								1	12 205 188	24 410 376	17 753	18 112 702	94 923 591	
SPDIT - SICAF	TN0001400704	SPDIT	A	11	Continu	28 000 000	350,00	1,07 %				3	16	199	12,500	-0,40 %		12,550	12,429	-0,96 %	12,000	12,50 %			1 681	420 827	5 213 477	
TUNISIE LEASING F	TN0002100907	TLS	B	11	Continu	10 800 000	345,38	1,06 %				31	4 740	150 074	31,980	0,25 %		31,652	31,661	0,03 %	17,990	84,16 %			6 961	1 439 815	35 613 494	
ATL	TN0004700100	ATL	B	11	Continu	32 500 000	195,00	0,60 %				7	908	5 442	6,000	0,00 %		6,000	5,994	-0,10 %	4,250	49,41 %			4 144	2 71		

Séance du jour										Année 2025		
Secteur / Emetteur / Valeur	Code ISIN	MNEMO	Groupes	Echanges	Quantité	Capitaux en TND	Dernier cours	Indicateur	Echanges	Quantité	Capitaux en TND	
TECHNOLOGIE												
TELNET HOLDING												
TUN DA 1/10 010719	TN0007440035	TLN19	32					NC	29	107	67	
BANQUES												
ATTIJARI BANK												
TJARI - (Da)	TN0001600162	TJADA	32					NC	17	83	286	
TJARI - Da39	TN0001600261	TJA39	32					NC	1	11	24	
TJARI DA 1/40 250518	TN0001600501	TJA18	32					NC	264	2 786	3 961	
TJARI DA 4/21 300425	TN823JXM7775	TJA25	32					NC	10 142	1 253 661	14 272 758	
BIAT												
BIAT Da32 4/60	TN0001800465	BIA32	32					NC	3	64	634	
BIAT Da36 1/24	TN0001800567	BIA36	32					NC	97	777	2 948	
BIAT DA 1/20 290620	TN0001800622	BIA20	32					NC	242	1 221	4 916	
BIAT DA 1/7 291124	TN63R18F70	BIA24	32					NC	931	2 675	32 892	
BH BANK												
BQ HABITAT (Da)	TN0001900612	BHDA	32					NC	5	12	3	
BH Da 1/20 150999	TN0001900679	BH12	32					NC	1	2	2	
BH Da1/25 14022000	TN0001900711	BH14	32					NC	5	55	7	
BHDA 1/15 28052007	TN0001900778	BHDA7	32					NC	4	14	16	
BH DA 1/3 270115	TN0001900901	BH15	32					NC	14	19	51	
BH DA 1/5 171117	TN0001900992	BH17	32					NC	32	76	81	
BT												
BQ DE TSIE - Da	TN0002200103	BTDA	32					NC	5	11	34	
BT Da 3/10 170599	TN0002200210	BT149	32					NC	12	38	99	
BT Da 1/2 23052006	TN0002200251	BT154	32					NC	15	28	348	
BT Da 1/2 23052009	TN0002200319	BTDA6	32					NC	7	10	84	
BT Da 1/2 10/06/09	TN0002200327	BTDA9	32					NC	13	33	207	
BT Da 1/3 280613	TN0002200335	BT13	32					NC	35	59	208	
BT DA 1/5 03062016	TN0002200343	BT16	32					NC	56	101	135	
BT DA 1/4 04052018	TN0002200350	BT18	32					NC	67	244	259	
BT DA 1/5 10052022	TNYHLWKDE9D7	BT22	32	1	1	5	4.650		138	635	481	
UBCI												
UBCI Da 1/6 019000	TN0002400570	UBC00	32					NC	10	12	70	
UBCI Da 3/7 010704	TN0002400646	UBC04	32					NC	15	19	224	
UBCI Da 1/2 150710	TN0002400653	UBC10	32					NC	0	0	0	
UBCI Da8/33 141013	TN0002400695	UBC13	32					NC	52	378	1 561	
BNA												
BNA Da 1/10 040509	TN0003100633	BNA09	32					NC	3	9	10	
BNA DA 1/10 200618	TN0003100740	BNA18	32					NC	13	31	21	
BNA DA 1/55 150419	TN0003100815	BNA19	32					NC	39	629	162	
AB												
AB Da 26 3/37	TN0003400108	AB26	32					NC	7	71	371	
AB Da 29 3/40	TN0003400116	AB29	32					NC	0	0	0	
AB Da 34 2/59	TN0003400157	AB34	32					NC	8	171	194	
AB Da 1/27	TN0003400207	ABA38	32					NC	4	60	133	
ABDA 1/14 11122007	TN0003400272	ABDA7	32					NC	5	18	75	
AB Da 3/37 281209	TN0003400371	ABDA9	32					NC	26	317	2 013	
AB Da 1/10 110613	TN0003400454	AB13	32					NC	11	22	105	
AB DA 1/24 01082016	TN0003400512	AB16	32					NC	20	85	228	
AB DA 1/25 200617	TN0003400579	AB17	32					NC	64	707	1 140	
AB DA 1/7 12102023	TNMY01P21QP7	AB23	32					NC	93	467	2 154	
AB DA 2/13 281024	TN66JFMSA518	AB24	32					NC	332	1 646	9 122	
ATB												
ATBDA1/7 09/11/05	TN0003600434	ATBDA	32					NC	2	15	6	
ATB Da 1/10 151208	TN0003600517	ATB08	32					NC	2	5	0	
ATB Da 1/16 161210	TN0003600616	ATB10	32					NC	7	39	3	
WIFAK INTERNATIONAL BANK												
WIFAK DA1/2 121015	TN0007200132	WIF15	32					NC	2	2	0	
ASSURANCE												
ASTRE												
AST Da 1/2 140817	TN0003000528	AST17	32					NC	0	0	0	
BNA ASSURANCES												
AMI DA 1/4 110817	TN0007680044	AMI17	32					NC	1	2	2	
AMI DA2/35 241120	TN0007680051	AMI20	32					NC	22	255	523	
SERVICES FINANCIERS												
SPDIT SICAF												
SPDIT Da 1/24 3512	TN0001400720	SPD12	32					NC	4	17	0	
TUNISIE LEASING ET FACTORING												
TUN. LEAS. (Da 10)	TN0002100915	TLSDA	32					NC	1	1	3	
TLs Da 1/4	TN0002100956	TLD01	32					NC	2	2	21	
TLs Da 1/5(021202)	TN0002100980	TLs02	32					NC	0	0	0	
TLs Da 1/6(181203)	TN0002101012	TLs03	32					NC	0	0	0	
TLs Da 1/7(061204)	TN0002101061	TLs04	32					NC	0	0	0	
TLs Da1/55(010207)	TN0002101152	TLs07	32					NC	0	0	0	
TLs Da 1/56 030308	TN0002101210	TLs08	32					NC	2	2	0	
TLs Da 1/57 020309	TN0002101319	TLs09	32					NC	2	2	0	
TLs Da 1/68 301209	TN0002101392	TLs92	32					NC	19	117	41	
TLs Da 1/69 010210	TN0002101400	TLs10	32					NC	13	106	44	
TLs Da 3/80 010213	TN0002101590	TLs13	32					NC	46	676	573	
TL DA3/83 10022014	TN0002101749	TLs14	32					NC	45	844	678	
TL DA2/43 02022015	TN0002101814	TLs15	32					NC	30	376	258	
TLs DA1/23 010719	TN0002102044	TLs19	32					NC	89	737	558	
CIL												
CIL DA 2007 1/4	TN0004201042	CIL07	32					NC	0	0	0	
CIL DA 1/5 301208	TN0004201117	CIL08	32					NC	1	3	38	
CIL Da 1/3 110611	TN0004201216	CIL10	32					NC	2	3	44	
CIL Da 1/4 030611	TN0004201281	CIL11	32					NC	4	4	31	
CIL DA2/5 15052023	TNEOEJK4P2R7	CIL23	32					NC	11	20	180	
ATL												
ATL Da 1/5 290808	TN0004700266	ATL08	32					NC	0	0	0	
ATL Da 2/17 261112	TN0004700472	ATL12	32					NC	13	132	70	
ATTIJARI LEASING												
ATTIJARI LS ROMPU	TN0006610141	TJLR	32					NC	0	0	0	
TJL DA 3/17 210717	TN0006610448	TJL17	32					NC	44	349	1 281	
BH LEASING												
ML DA 1/4 250515	TN0006720072	ML15	32					NC	10	40	21	
HANNIBAL LEASE												
HL DA 1/10 180817	TN0007310378	HL17	32					NC	6	40	27	
HL DA37/100 090720	TN0007310519	HL20	32					NC	20	1 005	2 729	
TELECOMMUNICATIONS												
SOTETEL												
SOTETEL Da1/6	TN0006530059	SOT01	32					NC	0	0	0	
SOT Da 1/5 010102	TN0006530067	SOT02	32					NC	0	0	0	
SOT Da 1/5 010703	TN0006530075	SOT03	32					NC	1	1	1	
SOT Da 1/10 150704	TN0006530083	SOT04	32					NC	7	22	12	
SOT Da1/22 010906	TN0006530091	SOT06	32					NC	5	38	6	
DISTRIBUTION												
MONOPRIX												
MONOPRIX Da	TN0001000116	MNPDA	32					NC	3	14	18	
MNP Da 1/2 100611	TN0001000124	MNP11	32					NC	7	7	7	
MNP Da 1/5 040612	TN0001000132	MNP12	32					NC	13	18	5	
MNP Da 1/5 160615	TN0001000140	MNP15	32					NC	15	40	14	
MAGASIN GENERAL												
MAG GEN Da 1/2	TN0006440028	MGDA4	32					NC	0	0	0	
SOTUMAG												
MGR Da1/3 050710	TN0006580021	MGR10	32					NC	8	9	23	
MGR DA 1/10 201217	TN0006580039	MGR17	32					NC	15	35	24	
ARTES												
ARTES Da1/4 230712	TN0007300023	ART12	32					NC	19	36	47	
ARTES Da1/5 040313	TN0007300031	ART13	32					NC	39	71	119	
CITY CARS												
CITY DA1/3 230919	TN0007550023	CTV19	32					NC	18	24	146	
SMART TUNISIE												
SMART DA1/5 070623	TN71DY8X6058	SMT23	32					NC	186	544	794	
SMART DA1/6 111124	TN7PHUMSGW2	SMT24	32					NC	301	1 292	2 328	
VOYAGE ET LOISIRS												
TUNISAIR												
TUNISAIR - Da 01	TN0001200419	TAIDA	32					NC	21	92	21	
TUNISAIR - Da 04	TN0001200468	TAI04	32					NC	18	85	1	
TAIR Da 1/10 010799	TN0001200476	TAI09	32					NC	37	332	6	
TAIR Da 1/5 030700	TN0001200492	TAI00	32					NC	41	357	4	
TUNISAIR Da 1/10	TN0001200518	TAI01	32					NC	41	457	18	
TAIR Da1/22 310806	TN0001200534	TAI06	32					NC	63	639	6	
TAIR Da 1/5 010908	TN0001200542	TAI08	32					NC	70	251	11	
TAIR DA1/11 170709	TN0001200567	TAI09	32					NC	90	812	9	
SANTE												

ACHAT

Achat	Echanges	Quantité	Capitaux en TND	Capitaux en %
T. Libre	316 702	136 244 998	1 146 995 259	70,01%
OPCVM	30 852	21 054 191	237 733 748	14,51%
T. Géré	34 563	14 342 163	130 666 458	7,98%
Etranger	3 248	17 040 542	85 885 342	5,24%
Propre	2 248	3 455 997	30 803 189	1,88%
Contrat de liquidité / Rachat	2 175	1 146 321	5 669 570	0,35%
Etranger Géré	69	37 475	475 703	0,03%
Total	389 857	193 321 687	1 638 229 270	100,00%

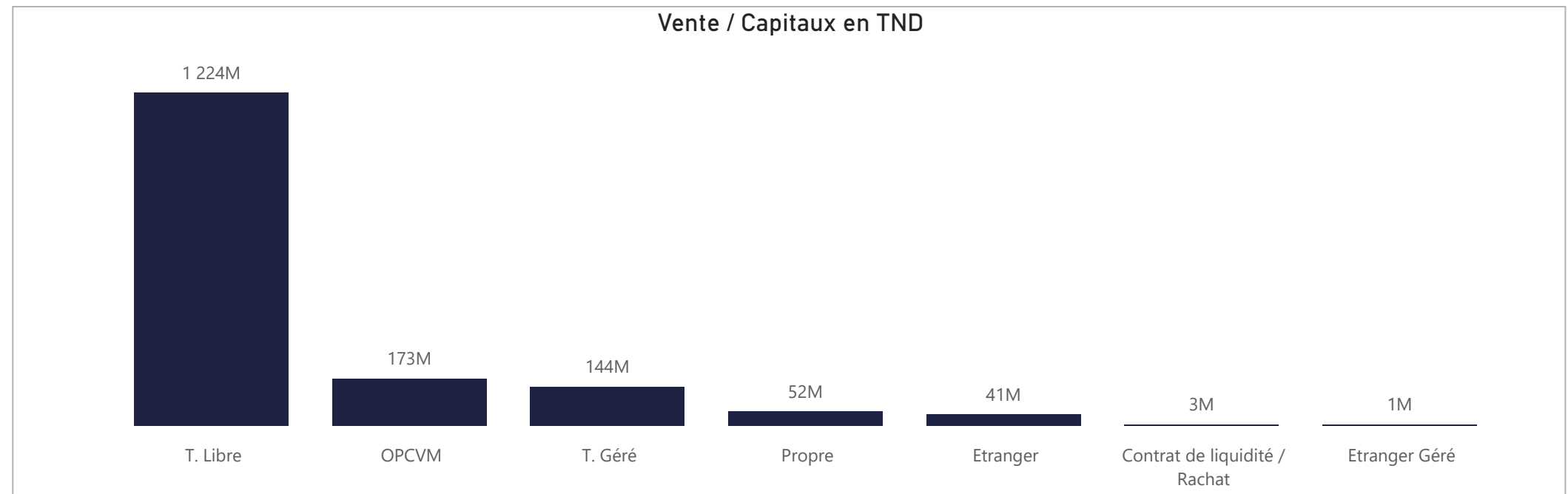
Achat / Capitaux en TND



VENTE

Vente	Echanges	Quantité	Capitaux en TND	Capitaux en %
T. Libre	298 305	143 839 582	1 223 879 224	74,71%
OPCVM	34 270	14 845 640	173 154 377	10,57%
T. Géré	47 800	15 273 240	143 771 691	8,78%
Propre	5 681	4 779 517	52 313 951	3,19%
Etranger	2 698	14 260 782	41 080 019	2,51%
Contrat de liquidité / Rachat	916	228 084	3 425 360	0,21%
Etranger Géré	187	94 842	604 649	0,04%
Total	389 857	193 321 687	1 638 229 270	100,00%

Vente / Capitaux en TND



ACHAT

Marché Principal

Mois	Contrat de liquidité / Rachat	Etranger	Etranger Géré	OPCVM	Propre	T. Géré	T. Libre	Total
janvier	288 356	419 638	6 429	19 172 354	1 969 755	12 358 439	96 066 249	130 281 220
février	940 726	1 217 078	21 094	28 766 147	394 941	10 131 637	76 544 864	118 016 486
mars	961 043	1 960 932	37 691	21 548 748	9 955 125	13 392 731	103 066 470	150 922 739
avril	508 022	940 858	12 350	23 289 579	2 645 356	16 198 554	136 622 685	180 217 403
mai	361 602	2 506 576	257 940	41 534 905	1 215 096	16 590 360	141 817 353	204 283 832
juin	255 297	6 767 166	10 955	24 192 029	580 803	12 884 516	183 509 766	228 200 531
juillet	146 700	2 687 160	17 050	19 832 713	5 807 228	9 449 893	132 472 340	170 413 084
août	508 093	18 188 041	72 010	12 268 816	1 943 037	14 207 821	69 757 026	116 944 843
septembre	613 682	22 828 095	12 100	30 489 954	3 311 382	14 138 412	103 762 904	175 156 528
octobre	1 086 051	28 369 797	28 084	16 638 503	2 980 467	11 314 097	103 375 602	163 792 601
1	53 058	215 658		180 989		178 876	3 109 916	3 738 497
2	68 500	31 603		247 406		383 223	2 251 926	2 982 658
3	48 952	71 075		495 823		358 478	4 892 261	5 866 590
6	53 704	61 647		180 478	1 431	374 824	3 217 488	3 889 572
7	6 866	46 265		407 056	11 060	352 923	8 319 602	9 143 772
8	64 959	171 392		260 990		295 409	1 232 236	2 024 985
9		163 556	20 150	2 009 688		345 098	1 679 781	4 218 272
10		472 757		1 238 683		313 906	2 806 737	4 832 083
13	16 199	42 426		751 824	250 000	396 847	3 029 548	4 486 845
14	68 027	1 428 520		860 668		378 723	2 006 007	4 741 945
16	91 614	71 942		263 013	1 204 386	237 868	3 089 235	4 958 058
17	1 759	420 822		351 868		384 847	7 680 125	8 839 421
20	62 340	739 251		289 014	299 850	2 132 846	2 942 678	6 465 980
21	82 491	51		714 470		493 428	6 447 583	7 738 023
22	105 399	20 457	1 840	1 425 950	13 839	780 737	7 782 383	10 130 604
23	74 302	710		450 575	11 513	346 364	13 928 590	14 812 054
24	27 254	923	3 144	744 129		406 646	7 067 069	8 249 164
27	77 951		2 950	1 063 571		218 067	3 885 034	5 247 573
28	49 135	24 410 742		710 591	424 800	227 014	2 388 764	28 211 047
29	41 665			997 989	418 731	1 058 326	4 849 026	7 365 738
30	36 771			981 387	164 858	543 213	7 122 023	8 848 252
31	55 106			2 012 342	180 000	1 106 432	3 647 590	7 001 469
Total	5 669 570	85 885 342	475 703	237 733 748	30 803 189	130 666 458	1 146 995 259	1 638 229 270

Marché de Bloc

Mois	Etranger	Propre	T. Libre	Total
janvier			17 324 377	17 324 377
mars		8 623 845	17 491 258	26 115 103
avril			26 381 841	26 381 841
mai			19 285 380	19 285 380
juin			108 966 206	108 966 206
juillet		4 675 811	64 578 092	69 253 903
août	13 000 000		10 030 355	23 030 355
septembre	13 200 000	2 328 769	8 699 989	24 228 758
octobre	24 410 376		36 773 275	61 183 651
3			2 600 000	2 600 000
7			5 440 406	5 440 406
17			5 319 864	5 319 864
21			2 730 000	2 730 000
22			3 381 000	3 381 000
23			10 797 665	10 797 665
24			2 945 200	2 945 200
28	24 410 376			24 410 376
30			3 559 140	3 559 140
Total	50 610 376	15 628 424	309 530 773	375 769 573

VENTE

Marché Principal

Mois	Contrat de liquidité / Rachat	Etranger	Etranger Géré	OPCVM	Propre	T. Géré	T. Libre	Total
janvier	525 024	1 419 450	7 658	13 998 498	1 777 939	16 661 263	95 891 388	130 281 220
février	753 593	3 075 751	32 375	15 249 304	3 415 285	16 172 015	79 318 163	118 016 486
mars	253 079	1 852 422	27 151	18 382 868	11 771 101	13 622 088	105 014 031	150 922 739
avril	322 390	355 673	70 410	13 248 017	6 814 555	16 120 239	143 286 120	180 217 403
mai	440 744	1 693 231	300 718	22 545 077	15 591 110	14 433 840	149 279 113	204 283 832
juin	632 200	4 684 930	40 497	26 686 577	2 215 333	13 839 816	180 101 178	228 200 531
juillet	96 718	1 104 744		14 180 804	5 581 743	10 968 943	138 480 133	170 413 084
août	190 050	1 239 145	67 415	8 586 244	271 485	9 975 684	96 614 821	116 944 843
septembre	150 854	283 357	9 016	24 538 108	3 032 389	16 898 429	130 244 375	175 156 528
octobre	60 707	25 371 317	49 410	15 738 881	1 843 010	15 079 374	105 649 903	163 792 601
1	3 565	672 429		339 623	463 607	369 990	1 889 284	3 738 497
2	3 539	1 356		182 343	29 196	607 369	2 158 856	2 982 658
3	3 513	29 069		154 062	20 559	395 442	5 263 945	5 866 590
6	3 331	10 101		220 129	52 283	463 549	3 140 179	3 889 572
7	3 279	19 029		315 430	1 887	785 973	8 018 175	9 143 772
8	2 688	24 547	157	84 461		359 683	1 553 449	2 024 985
9	2 576	29 294	22	1 568 618		280 659	2 337 103	4 218 272
10	2 783	45 246	3 808	806 770	68 074	654 802	3 250 600	4 832 083
13	2 741	4 139	4 603	576 351	894	643 025	3 255 091	4 486 845
14	2 624			1 708 928	2 270	660 034	2 368 089	4 741 945
16	2 544	8 106		784 530	44 568	749 668	3 368 641	4 958 058
17	2 518	19 174		681 660	34 831	491 947	7 609 291	8 839 421
20	6 241	84 044	34 000	793 658	99 600	2 134 515	3 313 922	6 465 980
21	2 412			974 486	2 191	321 883	6 437 052	7 738 023
22	2 385	14 406	2 445	1 041 990	34 949	769 582	8 264 848	10 130 604
23	2 359			1 298 427	45 972	582 488	12 882 808	14 812 054
24	2 226		4 374	496 270	331 393	796 331	6 618 570	8 249 164
27	1 993			467 122	77 185	398 665	4 302 607	5 247 573
28	1 908	24 410 376		169 522	120 204	684 178	2 824 859	28 211 047
29	1 855			1 211 254	149 451	1 303 276	4 699 902	7 365 738
30	1 776			857 157	27 798	933 128	7 028 394	8 848 252
31	1 855			1 006 090	236 099	693 187	5 064 238	7 001 469
Total	3 425 360	41 080 019	604 649	173 154 377	52 313 951	143 771 691	1 223 879 224	1 638 229 270

Marché de Bloc

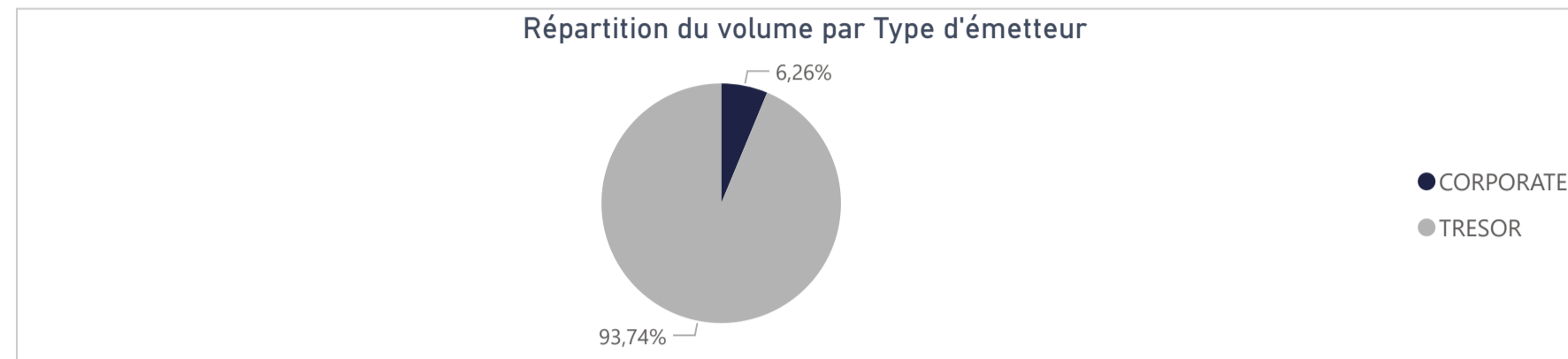
Mois	Etranger	Propre	T. Libre	Total
janvier			17 324 377	17 324 377
mars		8 623 845	17 491 258	26 115 103
avril			26 381 841	26 381 841
mai		7 517 880	11 767 500	19 285 380
juin			108 966 206	108 966 206
juillet		4 675 811	64 578 092	69 253 903
août			23 030 355	23 030 355
septembre		2 328 769	21 899 989	24 228 758
octobre	24 410 376		36 773 275	61 183 651
3			2 600 000	2 600 000
7			5 440 406	5 440 406
17			5 319 864	5 319 864
21			2 730 000	2 730 000
22			3 381 000	3 381 000
23			10 797 665	10 797 665
24			2 945 200	2 945 200
28	24 410 376			24 410 376
30			3 559 140	3 559 140
Total	24 410 376	23 146 304	328 212 893	375 769 573

733 748 301

Capitaux traités sur l'année en TND

Marché	Echanges	Quantité	Capitaux en TND
Cote : Titres de Créances	549	5 006 582	733 748 301

Type d'émetteur	Echanges	Quantité	Capitaux en TND	Capitaux en %
TRESOR	453	4 372 216	687 808 103	93,74%
CORPORATE	96	634 366	45 940 198	6,26%
Total	549	5 006 582	733 748 301	100,00%



Achat	Echanges	Quantité	Capitaux en TND	Capitaux en %
OPCVM	292	4 744 958	723 581 109	98,61%
T. Libre	71	224 127	9 463 947	1,29%
T. Géré	186	37 497	703 245	0,10%
Total	549	5 006 582	733 748 301	100,00%

Vente	Echanges	Quantité	Capitaux en TND	Capitaux en %
Propre	43	1 561 781	337 490 748	46,00%
T. Libre	201	931 020	276 503 452	37,68%
OPCVM	144	2 469 861	119 155 084	16,24%
T. Géré	161	43 920	599 018	0,08%
Total	549	5 006 582	733 748 301	100,00%

Répartition des capitaux traités en TND par catégorie de donneurs d'ordres

ACHAT

Mois	OPCVM	T. Géré	T. Libre	Total
janvier	12 130 226	128 419	56 123	12 314 768
février	21 032 430	25 822	1 383 452	22 441 704
mars	71 517 776	69 633	421	71 587 830
avril	63 909 512	260 448	110 720	64 280 681
mai	45 423 603	66 804	111 817	45 602 225
juin	48 248 524	34 728	25 125	48 308 378
juillet	230 927 843	26 299	103 255	231 057 397
août	17 740 703	37 178	52 749	17 830 630
septembre	19 735 611	32 352	41 225	19 809 188
octobre	192 914 881	21 560	7 579 059	200 515 499
1	21 698 329			21 698 329
6	5 676	6 302		11 978
8		7 121		7 121
9			8 842	8 842
13	1 962			1 962
14	14 790 464	3 349		14 793 813
16			15 230	15 230
17	25 445 925	4 789		25 450 714
20	31 592 110			31 592 110
21	11 001 863		6 554 987	17 556 850
22	6 551 100			6 551 100
23	535 300			535 300
24	15 293 815		1 000 000	16 293 815
27	516 522			516 522
31	65 481 815			65 481 815
Total	723 581 109	703 245	9 463 947	733 748 301

VENTE

Mois	OPCVM	Propre	T. Géré	T. Libre	Total
janvier	8 323 595	723 196	130 658	3 137 319	12 314 768
février	12 966 239	1 650 135	13 175	7 812 156	22 441 704
mars	30 044 030	41 245 092	45 662	253 046	71 587 830
avril	710 190	62 981 673	77 610	511 208	64 280 681
mai	12 952 168	32 390 977	100 644	158 435	45 602 225
juin	11 820 983	6 889 850	129 477	29 468 068	48 308 378
juillet	26 662	5 709 154	12 083	225 309 498	231 057 397
août	15 676 310		37 178	2 117 142	17 830 630
septembre	3 884 756	15 779 052	35 476	109 905	19 809 188
octobre	22 750 151	170 121 619	17 056	7 626 673	200 515 499
1	21 698 329				21 698 329
6				11 978	11 978
8			7 121		7 121
9				8 842	8 842
13			1 962		1 962
14		14 762 568	3 349	27 895	14 793 813
16				15 230	15 230
17		25 444 623	4 624	1 466	25 450 714
20		31 592 110			31 592 110
21		17 546 688		10 162	17 556 850
22				6 551 100	6 551 100
23	535 300				535 300
24		15 293 815		1 000 000	16 293 815
27	516 522				516 522
31		65 481 815			65 481 815
Total	119 155 084	337 490 748	599 018	276 503 452	733 748 301

Séance du jour														Année 2025			
Valeur	Code ISIN	MNEMO	Groupe	Echanges	Quantité	Capitaux en TND	Clôture en %	Var. du Jour	Indicateur	VWAP Veille en %	VWAP en %	Var. VWAP	Ouverture en %	Echanges	Quantité	Capitaux en TND	
BTA 6.3% Oct 2026	TN0008000580	B1026	21				97,400	0,00 %	NC				97,400	0	0	0	
BTA6.7% Avril 2028	TN0008000606	B0428	21				93,100	0,00 %	NC				93,100	0	0	0	
BTA 6.3% Mars 2026	TN0008000622	B0326	21				99,300	0,00 %	NC				95,900	4	1 081	1 113 776	
BTA 6,6% Mars 2027	TN0008000655	B0327	21				93,950	0,00 %	NC				93,950	0	0	0	
BTA 7,5% Juil 2032	TN0008000663	B0732	21				97,000	0,00 %	NC				97,000	0	0	0	
BTA 7% Juil 2028	TN0008000697	B0728	21				90,500	0,00 %	NC				90,500	0	0	0	
BTA 7,2% Fev 2027	TN0008000721	B0227	21				97,590	0,00 %	NC				92,750	9	121 964	122 487 670	
BTA 7,4% Fev 2030	TN0008000739	B0230	21				93,450	0,00 %	NC				90,390	6	15 330	15 064 812	
BTA 7,2% Mai 2027	TN0008000747	B0527	21				96,510	0,00 %	NC				94,950	20	1 487	1 497 802	
BTA 8% Nov 2030	TN0008000762	B1130	21				97,000	0,00 %	NC				97,000	0	0	0	
BTA 7,3% Dec 2027	TN0008000770	B1227	21				91,050	0,00 %	NC				91,050	0	0	0	
BTA 7,5% Janv 2028	TN0008000796	B0128	21				100,000	0,00 %	NC				100,000	0	0	0	
BTA 8% Mars 2033	TN0008000804	B0333	21				100,000	0,00 %	NC				100,000	0	0	0	
BTA 7,5% Dec 2028	TN0008000812	B1228	21				94,720	0,00 %	NC				100,000	1	5 760	5 709 154	
BTA 8% Nov 2025	TNOXRGYG8RL8	B1125	21				100,020	0,00 %	NC				98,500	5	99 656	104 625 465	
BTA 8,8% Sept 2032	TNUL4N15D7B2	B0932	21				100,000	0,00 %	NC				100,000	0	0	0	
BTA 8% Janv 2029	TNHUVZNLATV4	B0129	21				100,000	0,00 %	NC				100,000	0	0	0	
BTA 8,25% Juin2031	TNNSOORH1F1	B0631	21	1	25 000	24 626 199	95,250	-4,75 %			95,250		100,000	1	25 000	24 626 199	
BTA 9% sept 2029	TNLRQIPOJY4	B0929	21				98,700	0,00 %	NC				100,000	3	15 171	16 326 823	
BTA 9,4% aout 2033	TNNU52JABSF6	B0833	21	4	40 000	40 855 616	99,950	0,00 %			99,950		100,000	6	80 000	81 594 055	
BTA 9,5% aout 2035	TN19GXXADLD0	B0835	21				100,000	0,00 %	NC				100,000	0	0	0	
BTA 9,70% Oct 2027	TN9EGII9CQ82	B1027	21				100,000	0,00 %	NC				100,000	0	0	0	
BTA 9,87% Oct 2031	TNOODT102PF5	B1031	21				100,000	0,00 %	NC				100,000	0	0	0	
BTA 9,80% Oct 2028	TN875F5T9RO3	B1028	21				100,000	0,00 %	NC				100,000	0	0	0	
BTA 9,89% Juin2033	TN15BPOGW9F1	B0633	21				100,000	0,00 %	NC				100,000	0	0	0	
BTA 9,90% Dec 2034	TNXJGTXAROH4	B1234	21				100,000	0,00 %	NC				100,000	0	0	0	
BTA 9,87% Janv2032	TNCYAUIL1413	B0132	21				101,310	0,00 %	NC				100,000	7	47 750	49 101 594	
BTA 9,83% mars2034	TNV7HGOLTYL8	B0334	21				100,000	0,00 %	NC				100,000	0	0	0	
BTA 9,28% juin2028	TNL8K8A9Q440	B0628	21				100,000	0,00 %	NC				100,000	0	0	0	
BTA 9,49% juin2034	TNBF55WVBO32	B0634	21				100,000	0,00 %	NC				100,000	0	0	0	
BTA 9,37% juin2029	TNNC6S21UFM6	B0629	21				100,000	0,00 %	NC				100,000	0	0	0	
BTA 9,45% juil2035	TNEHPA8HGPDP7	B0735	21				100,000	0,00 %	NC				100,000	0	0	0	
BTA 9,31% juin2030	TNXS9NK4WGP1	B0630	21				100,000	0,00 %	NC				100,000	0	0	0	
BTA 9,28% mars2029	TN5NNTY0MMW72	B0329	21				100,000	0,00 %	NC				100,000	0	0	0	
ENAT2021 8,70%A PP	TN0008000820	NA26	21				97,500	0,00 %	NC				99,130	7	7 137	75 711	
E NAT 2021 8,80% B	TN0008000838	NB26	21				100,000	0,00 %	NC				100,000	10	220 500	23 511 897	
E NAT 2021 8,90% C	TN0008000846	NC28	21				93,000	0,00 %	NC				93,000	0	0	0	
ENAT2021 8,70%APP	TN0008000887	NA226	21				97,000	0,00 %	NC				95,000	1	7	70	
ENAT2 2021 8,80% B	TN0008000895	NB226	21				100,000	0,00 %	NC				100,000	2	50 000	5 253 151	
ENAT2 2021 8,90% C	TN0008000903	NC228	21				95,000	0,00 %	NC				96,000	5	22	21 708	
ENAT2 HASSAN21 APP	TN0008000853	NH226	21				100,000	0,00 %	NC				100,000	0	0	0	
ENAT32021 8,70%APP	TNZBXQU5RZ91	NA3F6	21				97,000	0,00 %	NC				99,990	31	316 810	3 257 781	
ENT32021T+2,45%APP	TNSUXW7EBUQ0	NA3V6	21				95,000	0,00 %	NC				100,000	2	255	2 470	
ENAT3 2021 8,80% B	TNYZO6UGUZ33	NB3F6	21				100,000	0,00 %	NC				100,000	5	7 511	774 030	
ENAT32021 T+2,55%B	TN5QHXZ8T348	NB3V6	21				100,000	0,00 %	NC				100,000	1	50 000	5 082 214	
ENAT3 2021 8,90% C	TN3QL5M1QLW6	NC3F8	21				100,000	0,00 %	NC				100,000	0	0	0	
ENAT32021 T+2,65%C	TNJP2LP1CVE1	NC3V8	21				100,000	0,00 %	NC				100,000	0	0	0	
ENAT3 HASSAN21 APP	TNE5I87AYZT5	NHA36	21				100,000	0,00 %	NC				100,000	0	0	0	
ENAT3 HASSAN2021 B	TNVSDML2VYJ5	NHB36	21				100,000	0,00 %	NC				100,000	0	0	0	
ENAT3 HASSAN2021 C	TNJQ3VIAM1R9	NHC38	21				100,000	0,00 %	NC				100,000	0	0	0	
ENAT1 2022 A 8,80%	TNPSLOPEJVO7	NAF27	21				93,500	0,00 %	NC				93,500	40	443 030	4 745 493	
ENAT1 2022A T+2,4%	TNLEGO8CKWX3	NAV27	21				92,500	0,00 %	NC				92,500	0	0	0	
ENAT1 2022 B 8,90%	TNHG2VXQ3BG0	NBF29	21				100,000	0,00 %	NC				100,000	5	82 462	6 809 602	
ENAT1 2022B T+2,5%	TN0OU2OVQY55	NBV29	21				100,000	0,00 %	NC				100,000	0	0	0	
ENAT1 2022 C 9,10%	TN5XXZZ454U2	NCF32	21				99,000	0,00 %	NC				94,000	3	7 559	809 249	
ENAT1 2022CT+2,65%	TNQHM17R1BR5	NCV32	21				100,000	0,00 %	NC				100,000	0	0	0	
ENAT1 HASSAN2022 A	TNCDR74CL701	NHA27	21				100,000	0,00 %	NC				100,000	0	0	0	
ENAT1 HASSAN2022 B	TNBBH9XIP394	NHB29	21				100,000	0,00 %	NC				100,000	0	0	0	
ENAT1 HASSAN2022 C	TNW11CNS1M5T4	NHC32	21				100,000	0,00 %	NC				100,000	0	0	0	
ENAT22022 9,25%APP	TNJ1M1ZAWYG5	NA2F7	21				98,500	0,00 %	NC				100,000	28	308 995	3 202 762	
ENT2 22 T+2,15%APP	TNQCK0BPZ5A4	NA2V7	21				100,000	0,00 %	NC				100,000	1	1 000	10 918	
ENAT2 2022 9,35% B	TNQVHB5WZ2K2	NB2F9	21				101,750	0,00 %	NC				100,000	2	15 250	1 271 565	
ENAT22022 T+2,2% B	TNFOOWIRG8H7	NB2V9	21				100,000	0,00 %	NC				100,000	0	0	0	
ENAT2 2022 9,60% C	TN19E02MTU05	NC2F2	21				99,270	0,00 %	NC				99,270	0	0	0	
ENAT2 2022T+2,40%C	TN11TIB0EPV4	NC2V2	21				100,000	0,00 %	NC				100,000	0	0	0	
ENAT2 HASSAN22 APP	TNM460WVRRP06	NH2A7	21				65,000	0,00 %	NC				65,000	0	0	0	
ENAT2 HASSAN2022 B	TNU9AUB15T16	NH2B9	21				100,000	0,00 %	NC				100,000	0	0	0	
ENAT2 HASSAN2022 C	TN714WHHNNWN4	NH2C2	21				100,000	0,00 %	NC				100,000	0	0	0	
ENAT32022 9,25%APP	TNXNSU5ILB12	NA3F7	21				93,000	0,00 %	NC				93,500	1	500	4 987	
ENT3 22 T+2,15%APP	TNWL1ODSXXK1	NA3V7	21				99,000	0,00 %	NC				99,000	0	0	0	
ENAT3 2022 9,35% B	TNRRGVS08DE36	NB3F9	21				100,170	0,00 %	NC				100,000	2	80 000	8 577 162	
ENAT32022 T+2,2% B	TN0JN6PVVH38	NB3V9	21				100,000	0,00 %	NC				100,000	0	0	0	
ENAT3 2022 9,60% C	TN4A4WPDZOC1	NC3F2	21				100,000	0,00 %	NC				100,150	1	80	8 372	
ENAT3 2022T+2,40%C	TNI209I05G66	NC3V2	21				100,000	0,00 %	NC				100,000	0	0	0	
ENAT42022 9,35%APP	TNOAYHSVTHY1	NA4F7	21				99,000	0,00 %	NC				93,000	17	15 034	151 463	
ENT4 2022 T+2% APP	TN2MV0GUKOAS	NA4V7	21				94,000	0,00 %	NC				94,000	0	0	0	
ENAT4 2022 9,4% B	TNWRCVSYL730	NB4F9	21				100,350	0,00 %	NC				94,000	2	120 000	13 091 195	
ENAT42022T+2,05% B	TN7PM93UZP50	NB4V9	21				100,000	0,00 %	NC				100,000	2	132 000	13 720 512	
ENAT4 2022 9,60% C	TNEFCT8MXYZ3	NC4F2	21				100,000	0,00 %	NC				100,000	0	0	0	
ENAT4 2022T+2,25%C	TNVFSLG1FH4	NC4V2	21				100,000	0,00 %	NC				100,000	0	0	0	
ENAT4HASSAN2022APP	TNA3G5IE2961	NH4A7	21				100,000	0,00 %	NC				100,000	0	0	0	
ENAT4 HASSAN2022 C	TNQR5G236GA1	NH4C2	21				100,000	0,00 %	NC				100,000	0	0	0	
ENAT12023 9,75%APP	TN6DQ00JL17	NAF28	21				97,000	0,00 %	NC				92,030	12	137 752	1 428 568	
ENT12023T+1,7% APP	TNBYTZTD19Z0	NAV28	21				91,000	0,00 %	NC				96,000	1	110	1 096	
ENAT1 2023 9,8% B	TNCGJF5TW027	NBF30	21				93,500	0,00 %	NC				93,500	0	0	0	
ENAT12023T+1,75% B	TN3C6DVEWM76	NBV30	21				100,000	0,00 %	NC				100,000	0	0	0	
ENAT1 2023 9,95% C	TN1KTEOSCIW5	NCF33	21				99,000	0,00 %									

Séance du jour														Année 2025			
Valeur	Emetteur	Code ISIN	MNEMO	Groupe	Echanges	Quantité	Capitaux en TND	Clôture en %	Var. du Jour	Indicateur	VWAP Veille en %	VWAP en %	Var. VWAP	Ouverture en %	Echanges	Quantité	Capitaux en TND
BTE0930 5.85%AP20	BTE	TN0001300607	BE10B	21				100,000	0,00 %	NC				100,000	0	0	0
BTE0232 6.25%P20	BTE	TN0001300623	BE11F	21				100,000	0,00 %	NC				100,000	0	0	0
BTEB0127 11.5%P7-2	BTE	TN0001300680	BE9BF	21				100,000	0,00 %	NC				100,000	0	0	0
BTEB0127T+3.25P7-2	BTE	TN0001300698	BE9BV	21				100,000	0,00 %	NC				100,000	0	0	0
BSA0627 8.75% P5PP	BIAT	TN059Z110G78	B22AF	21				100,000	0,00 %	NC				100,000	0	0	0
BSA0627T+2.55%P5PP	BIAT	TN2XZZTDCR70	B22AV	21				100,000	0,00 %	NC				100,000	0	0	0
BSB0627 8.75% P5	BIAT	TNBLRFH96SL4	B22BF	21				100,130	0,00 %	NC				100,130	0	0	0
BSB0627T+2.55% P5	BIAT	TNUALDKV3B53	B22BV	21				100,000	0,00 %	NC				100,000	0	0	0
BSC0627 9.15% IF5	BIAT	TNODT45XV9P9	B22CF	21				98,440	0,00 %	NC				98,440	0	0	0
BSC0627T+2.95% IF5	BIAT	TN9MG95I38K0	B22CV	21				91,720	0,00 %	NC				99,970	8	597	65 091
BSD0629 9.20% P7-2	BIAT	TN8J8QFA4123	B22DF	21				100,000	0,00 %	NC				100,000	0	0	0
BSD0629 T+3% P7-2	BIAT	TNGOJLI1N67	B22DV	21				100,000	0,00 %	NC				100,000	0	0	0
BSE0629 9.45% IF7	BIAT	TNPZ2BZUFO23	B22EF	21				100,000	0,00 %	NC				100,000	0	0	0
BSE0629T+3.25% IF7	BIAT	TN4IAOG12753	B22EV	21				100,000	0,00 %	NC				100,000	0	0	0
BSF0632 9.60%P10-5	BIAT	TNGQ611JKPR4	B22FF	21				100,000	0,00 %	NC				100,000	0	0	0
BSF0632T+3.35P10-5	BIAT	TNDIUT047Vf9	B22FV	21				100,180	0,00 %	NC				100,180	0	0	0
BSG0632 9.70% IF10	BIAT	TNFSFT39R800	B22GF	21				100,760	0,00 %	NC				100,760	0	0	0
BSG0632T+3.45%IF10	BIAT	TNHD4NKEWF69	B22GV	21				100,000	0,00 %	NC				100,000	0	0	0
BH SC0326 10.3P7-2	BH BANK	TN0001901115	B59CF	21				100,000	0,00 %	NC				100,000	0	0	0
BH SC0326T+2.6P7-2	BH BANK	TN0001901123	B59CV	21				100,000	0,00 %	NC				100,000	0	0	0
BHSA1026T+2.55P5-1	BH BANK	TNSH8NXC1WC4	BS21A	21				100,860	0,00 %	NC				101,490	2	70	3 716
BHSB1026T+2.7%INF5	BH BANK	TNIHW049ARG5	BS21B	21				100,000	0,00 %	NC				100,000	0	0	0
BH SC1028 9.1%P7-2	BH BANK	TN0PIDORGA6E	BS21C	21				99,970	0,00 %	NC				99,240	5	52 316	4 497 260
BHSD1028T+2.9%P7-2	BH BANK	TNA4HARL4UU5	BS21D	21				100,000	0,00 %	NC				100,000	0	0	0
STB0528T+1.75%AP20	STB	TN0002601003	ST8BC	21				100,000	0,00 %	NC				100,000	0	0	0
STB0533 T+2.0%AP25	STB	TN0002601011	ST8BD	21				100,000	0,00 %	NC				100,000	1	60 000	1 970 106
STB SC1126 11%P7-2	STB	TN0002601169	S91CF	21				100,150	0,00 %	NC				100,150	0	0	0
STBSC1126T+2.8P7-2	STB	TN0002601177	S91CV	21				100,000	0,00 %	NC				100,000	0	0	0
STBSD1126 11,5%IF7	STB	TN0002601185	S891D	21				100,000	0,00 %	NC				100,000	0	0	0
STB SC0427 11%P7-2	STB	TN0002601219	S20CF	21				100,150	0,00 %	NC				100,150	0	0	0
STBSA0127 8.7% AP5	STB	TNWQSQOMZ65V8	S21AF	21				99,520	0,00 %	NC				99,520	0	0	0
STBSA0127T+2.3%AP5	STB	TN8X3GZLYOR8	S21AV	21				98,820	0,00 %	NC				99,300	2	140	5 722
STBSB0127 8.95%IF5	STB	TNTGLIP3KDL6	S21BF	21				100,000	0,00 %	NC				100,000	0	0	0
STBSB0127T+2.55IF5	STB	TN4UMPL967X2	S21BV	21				100,000	0,00 %	NC				100,000	0	0	0
STBSC0127 9.1% AP5	STB	TNXFR5BNBPM9	S21CF	21				100,000	0,00 %	NC				100,000	0	0	0
STBSC0127T+2.7%AP5	STB	TN2MYCP047G7	S21CV	21				100,000	0,00 %	NC				100,000	0	0	0
STBSD0127 9.35%IF5	STB	TNL6Z2LXMEP5	S21DF	21				100,000	0,00 %	NC				100,000	1	2 200	224 227
STBSE0127 8.7% AP5	STB	TNOR77XCOAH0	S21EF	21				100,000	0,00 %	NC				100,000	0	0	0
AB0528 7.0%AP20	AB	TN0003400330	AB58B	21				100,000	0,00 %	NC				100,000	0	0	0
AB SA0226 9% AP5PP	AB	TN0003400652	AB53A	21				98,500	0,00 %	NC				98,500	0	0	0
AB SB0226 9.2% AP5	AB	TN0003400660	AB53B	21				99,990	0,00 %	NC				99,200	4	96 200	1 964 667
ABSC0228 9.4%AP7-2	AB	TN0003400678	AB53C	21				100,000	0,00 %	NC				100,000	1	40 000	2 516 818
AB SA0428T+2.7P7-2	AB	TN0003400686	AB51A	21				100,000	0,00 %	NC				100,000	0	0	0
AB SB0431T+2.8AP10	AB	TN0003400694	AB51B	21				100,000	0,00 %	NC				100,000	0	0	0
ABSA1028 10.05%AP5	AB	TNDE9EH7SA12	AB3AF	21				100,000	0,00 %	NC				100,000	2	11 500	945 221
ABSA1028T+2.15%AP5	AB	TNL8PGUB9C93	AB3AV	21				100,000	0,00 %	NC				100,000	0	0	0
ABSC1030 10.2%P7-2	AB	TN5PTKYMCD13	AB3CF	21				100,000	0,00 %	NC				100,000	0	0	0
ABSC1030T+2.3%P7-2	AB	TNTMJ1DJ45H4	AB3CV	21				100,000	0,00 %	NC				100,000	0	0	0
ABSD1030 10.3% IF7	AB	TN0GGA4FRX47	AB3DF	21				100,000	0,00 %	NC				100,000	0	0	0
ABSD1030 T+2.4%IF7	AB	TNR3ZRJWC984	AB3DV	21				100,000	0,00 %	NC				100,000	0	0	0
ATB0527T+1.75%AP20	ATB	TN0003600491	ATB7C	21				100,000	0,00 %	NC				100,000	0	0	0
ATB0532T+2.0%AP25	ATB	TN0003600509	ATB7D	21				100,000	0,00 %	NC				100,000	0	0	0
ATB0529 5.9%P20-5	ATB	TN0003600582	ATB82	21				100,000	0,00 %	NC				100,000	0	0	0
ATBS80328T+2.1AP10	ATB	TN0003600657	ATB5B	21				100,000	0,00 %	NC				100,000	0	0	0
UIB0729 5.85%AP20	UIB	TN0003900248	UB91C	21				95,000	0,00 %	NC				100,000	2	319	7 922
UIB0831 6.3%P20	UIB	TN0003900263	U111B	21				91,570	0,00 %	NC				90,330	7	2 457	81 753
UIB0133 6.70% AP20	UIB	TN0003900305	UB21C	21				100,000	0,00 %	NC				100,000	0	0	0
BTK0230 5.85%P20	BTK	TN0004620142	BT9D	21				100,000	0,00 %	NC				100,000	0	0	0
BTK0130 T+2.5% AP5	BTK	TN3Z8BRRN997	BT24	21				100,000	0,00 %	NC				100,000	1	8 000	835 329
WIBIC0626 10.75%P7	WIFACK INTERNATIONAL BANK	TN0007200199	WB19C	21				98,000	0,00 %	NC				98,000	0	0	0
WIB ID 0626 11%P7	WIFACK INTERNATIONAL BANK	TN0007200207	WB19D	21				100,000	0,00 %	NC				95,000	2	1 200	17 598
WIB A 0128 9.25%P5	WIFACK INTERNATIONAL BANK	TNR4CLXNS261	WB22A	21				100,000	0,00 %	NC				100,000	0	0	0
WIBB0130 9.75%P7-2	WIFACK INTERNATIONAL BANK	TN6K3B3UUB12	WB22B	21				100,000	0,00 %	NC				100,000	0	0	0
WC0133 10.25%P10-2	WIFACK INTERNATIONAL BANK	TNMC9HTB5A4	WB22C	21				100,000	0,00 %	NC				100,000	0	0	0
ABC0627 11.5%P7-2	ABC TUNISIE	TN000720075	AC20B	21				100,000	0,00 %	NC				104,900	1	920	61 218
TLFSB 0126 11%P7-2	TUNISIE LEASING ET FACTORING	TN0002102085	T85BF	21				100,600	0,00 %	NC				100,600	0	0	0
TLFSB 0126T+3%P7-2	TUNISIE LEASING ET FACTORING	TN0002102093	T85BV	21				100,000	0,00 %	NC				100,000	0	0	0
TL B0626 11.7%P7-2	TUNISIE LEASING ET FACTORING	TN0002102127	T91BF	21				102,630	0,00 %	NC				102,630	0	0	0
TLS 50126 10,25%P5	TUNISIE LEASING ET FACTORING	TN0002102143	T20SF	21				100,000	0,00 %	NC				100,000	0	0	0
TLFA0426 9.70%AP5	TUNISIE LEASING ET FACTORING	TN0002102150	T211A	21				99,510	0,00 %	NC				100,000	1	100	2 031
TLF SA1026 9.8%AP5	TUNISIE LEASING ET FACTORING	TNZSBU7F6WY7	T215A	21				100,880	0,00 %	NC				100,000	1	500	20 831
TLF 0427 9.6% AP5	TUNISIE LEASING ET FACTORING	TNYJL6N2AEP6	TL22F	21				100,440	0,00 %	NC				100,440	0	0	0
TLF0427 T+2.75%AP5	TUNISIE LEASING ET FACTORING	TNKU48FZVRH1	TL22V	21				100,000	0,00 %	NC				100,000	0	0	0
TLF 1027 10% AP5	TUNISIE LEASING ET FACTORING	TNXIY8MEDJ3	T222F	21				100,000	0,00 %	NC				100,000	0	0	0
TLF1027 T+2.75%AP5	TUNISIE LEASING ET FACTORING	TNR0099VZU8	T222V	21				100,000	0,00 %	NC				100,000	0	0	0
TLF0428 10.55% AP5	TUNISIE LEASING ET FACTORING	TN99P72UERY9	TL231	21				100,000	0,00 %	NC				100,000	0	0	0
TLF0129 10,70% AP5	TUNISIE LEASING ET FACTORING	TNMCJHUZPRD0	TL23F	21				99,130	0,00 %	NC				100,500	6	1 572	131 299
TLF0129T+2.5%AP5	TUNISIE LEASING ET FACTORING	TNQYE48RCJT2	TL23V	21				100,000	0,00 %	NC				100,000	0	0	0
TLF0529 10,60% AP5	TUNISIE LEASING ET FACTORING	TN4SCYEXIVY5	TL24F	21				100,000	0,00 %	NC				100,000	1	20 000	2 164 373
TLF 0529T+2.5% AP5	TUNISIE LEASING ET FACTORING	TNUSNP2H8PH1	TL24V	21				100,000	0,00 %	NC				100,000	0	0	0
TLF0929 10,50% AP5	TUNISIE LEASING ET FACTORING	TNIP08Z0LR6	T242F	21				100,000	0,00 %	NC				100,000	3	40 000	4 247 973
TLF0929 T+2.5% AP5	TUNISIE LEASING ET FACTORING	TNP89T6GPPQD0	T242V	21				100,000	0,00 %								

106 298 509

Capitaux traités sur l'année en TND

Cotation électronique

Echanges	Quantité	Capitaux en TND
2 922	2 064 919	5 674 330

Répartition par catégorie de donneurs d'ordres

Achat	Echanges	Quantité	Capitaux en TND	Capitaux en %
T. Libre	2 779	1 963 274	5 396 059	95,10%
T. Géré	142	100 645	276 111	4,87%
Etranger Géré	1	1 000	2 160	0,04%
Total	2 922	2 064 919	5 674 330	100,00%

Vente	Echanges	Quantité	Capitaux en TND	Capitaux en %
T. Libre	2 412	1 714 776	4 689 415	82,64%
T. Géré	454	298 643	820 652	14,46%
Propre	31	30 000	99 550	1,75%
Etranger Géré	25	21 500	64 713	1,14%
Total	2 922	2 064 919	5 674 330	100,00%

Cotation sur Panneaux : Les enchères

Echanges	Quantité	Capitaux en TND
188	12 018 808	100 624 179

Répartition par catégorie de donneurs d'ordres

Achat	Echanges	Quantité	Capitaux en TND	Capitaux en %
T.Libre	166	11 870 085	99 648 443	99,03%
T.Géré	22	148 723	975 736	0,97%
Total	188	12 018 808	100 624 179	100,00%

Vente	Echanges	Quantité	Capitaux en TND	Capitaux en %
T.Libre	164	11 607 060	78 497 879	78,01%
T.Géré	24	411 748	22 126 299	21,99%
Total	188	12 018 808	100 624 179	100,00%

Le Marché Hors Cote : Activité par valeur sur le système de cotation électronique

Séance du jour													Année 2025				
Valeur	Code ISIN	MNEMO	Groupe	Echanges	Quantité	Capitaux en TND	Clôture	Var. du Jour	Indicateur	VWAP Veille	VWAP	Var. VWAP	Ouverture	Rendement annuel	Echanges	Quantité	Capitaux en TND
SITEX	TN0004300307	SITEX	13				2,510	-2,71 %	B				3,350	-25,07 %	11	1 178	4 174
STE TUN. DU SUCRE	TN0006170013	STS	13				9,890	0,00 %	NC				11,620	-14,89 %	31	1 961	19 506
Total				0	0	0									42	3 139	23 680