

Sommaire

Page

-Indicateurs de la séance & Activité des marchés

2

-Palmarès de la Séance

3

-Activité des marchés sur l'année

4

-Le Marché Principal

5

· Activité sur l'année par compartiment et par groupe de cotation

5

· Activité détaillée par valeur

6

· Répartition du volume des transactions sur l'année par catégorie de donneurs d'ordres

8

-Le Marché Obligataire

10

-Le Marché Hors-cote

13

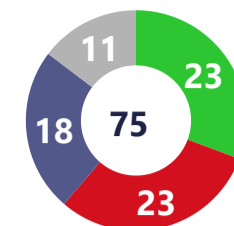
Capitaux traités en TND		
Séance du jour	Cumul annuel 2025	
5 764 095	3 934 566 435	43,57 %
Total	Total	
5 247 573	1 586 802 763	24,80 %
Cote : Titres de Capital	Cote : Titres de Capital	
516 522	668 266 486	889,80 %
Cote : Titres de créance	Cote : Titres de créance	
0	106 291 985	762,71 %
Hors Cote	Hors Cote	
0	1 570 427 473	13,19 %
Enregistrements	Enregistrements	
0	2 777 729	54,21 %
Déclarations	Déclarations	

Quantités traitées		
Séance du jour	Cumul annuel 2025	
903 062	257 848 779	24,39 %
Total	Total	
902 562	178 248 021	26,45 %
Cote: Titres de capital	Cote: Titres de capital	
500	4 941 582	331,85 %
Cote: Titres de Créance	Cote: Titres de créance	
0	14 083 605	555,41 %
Hors Cote	Hors cote	
0	60 574 659	-3,91 %
Enregistrements	Enregistrements	
0	912	653,72 %
Déclarations	Déclarations	

Nombre de Transactions		
Séance du jour	Cumul annuel 2025	
1 763	387 931	36,99 %
Total	Total	
1 762	383 093	37,52 %
Cote: Titres de capital	Cote: Titres de capital	
1	544	-60,03 %
Cote : Titres de créance	Cote : Titres de créance	
0	3 107	53,89 %
Hors cote	Hors cote	
0	1 183	-2,39 %
Enregistrements	Enregistrements	
0	4	-55,56 %
Déclarations	Déclarations	

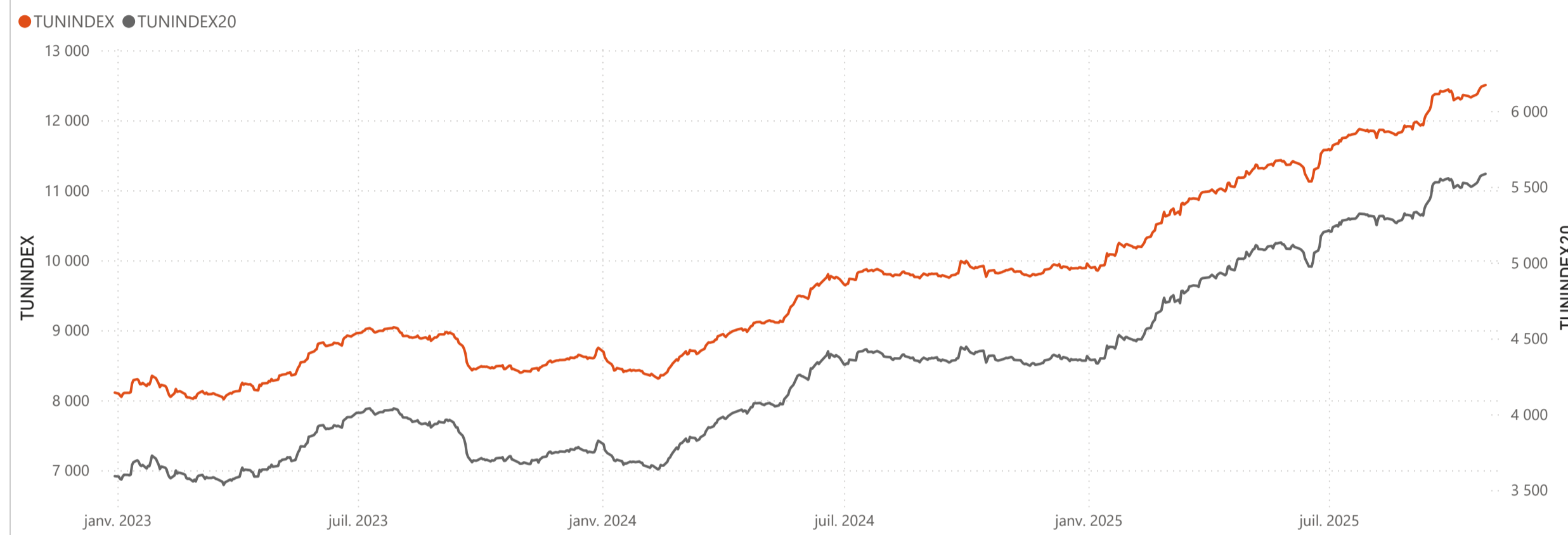
Cap. Boursière en MD	
32 373	
0,20 %	22,31 %
Var. Jour	Var. annuelle

Marchés	Echanges Bloc	Quantité Bloc	Capitaux Bloc	Echanges	Quantité	Capitaux en TND
Marché Principal	0	0	0	1 762	902 562	5 247 573

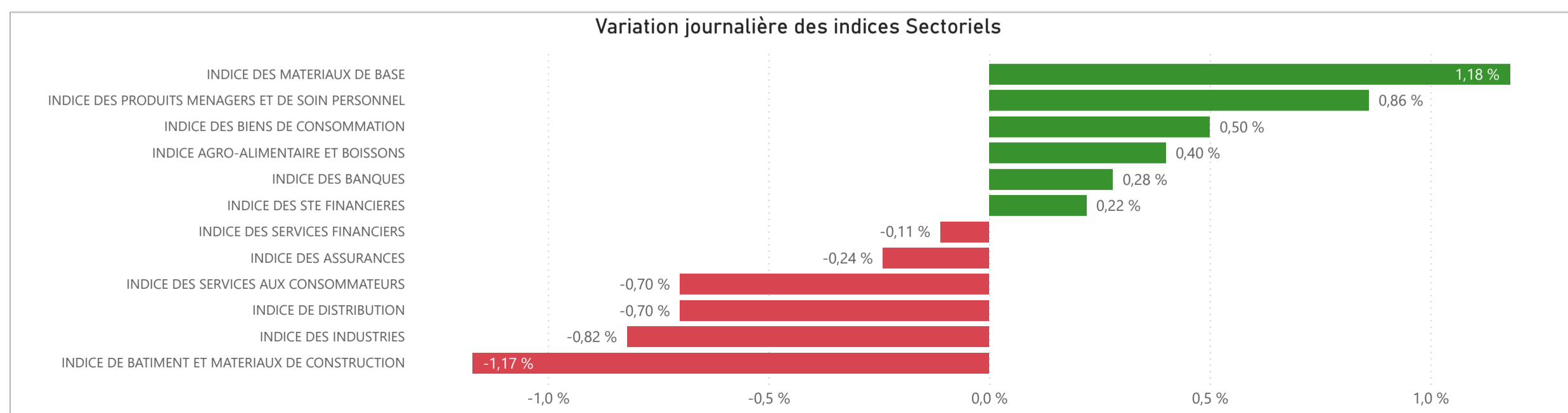


● Hausse ● Baisse ● Inchangé ● NC ● Suspendu

TUNINDEX	0,17 %	25,62 %	Plus haut de l'année	Plus bas de l'année	TUNINDEX20	0,18 %	27,41 %	Plus haut de l'année	Plus bas de l'année
12 504,10	Var. du Jour	Var. année	12 504,10	9 852,65	5 585,39	Var. du Jour	Var. année	5 585,39	4 334,94
			27/10/2025	08/01/2025				27/10/2025	08/01/2025



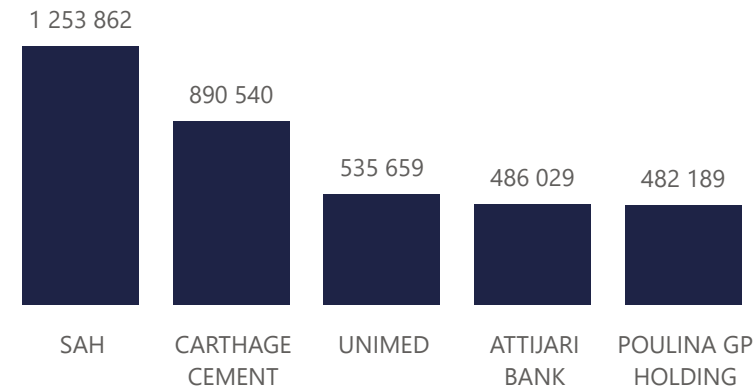
INDICES SECTORIELS	Indice du Jour	Indice Veille	Var. du Jour	Var. sur l'année	Poids dans TUNINDEX	Plus haut de l'année	Plus bas de l'année
INDICE DES STE FINANCIERES	9 573,92	9 552,68	0,22 %	28,10 %	61,03 %	27/10/2025	09/01/2025
INDICE DES BANQUES	8 870,80	8 845,76	0,28 %	28,01 %	53,11 %	27/10/2025	09/01/2025
INDICE DES ASSURANCES	18 203,90	18 247,93	-0,24 %	19,66 %	4,40 %	25/09/2025	19/02/2025
INDICE DES SERVICES FINANCIERS	17 474,94	17 494,56	-0,11 %	39,72 %	3,52 %	05/09/2025	03/01/2025
INDICE DES SERVICES AUX CONSOMMATEURS	4 746,94	4 780,51	-0,70 %	51,75 %	3,82 %	15/09/2025	06/01/2025
INDICE DE DISTRIBUTION	7 478,78	7 531,68	-0,70 %	51,75 %	3,82 %	15/09/2025	06/01/2025
INDICE DES BIENS DE CONSOMMATION	10 667,56	10 614,17	0,50 %	31,91 %	22,09 %	24/07/2025	07/01/2025
INDICE AGRO-ALIMENTAIRE ET BOISSONS	13 257,10	13 204,70	0,40 %	34,42 %	16,97 %	24/07/2025	07/01/2025
INDICE DES PRODUITS MENAGERS ET DE SOIN PERSONNEL	3 295,92	3 267,96	0,86 %	24,17 %	5,13 %	22/08/2025	04/02/2025
INDICE DES INDUSTRIES	1 740,00	1 754,36	-0,82 %	-5,29 %	8,71 %	14/02/2025	27/10/2025
INDICE DE BATIMENT ET MATERIAUX DE CONSTRUCTION	746,93	755,76	-1,17 %	-7,83 %	3,46 %	14/01/2025	22/10/2025
INDICE DES MATERIAUX DE BASE	6 632,58	6 555,21	1,18 %	29,89 %	2,52 %	14/08/2025	03/01/2025



Valeurs les plus actives

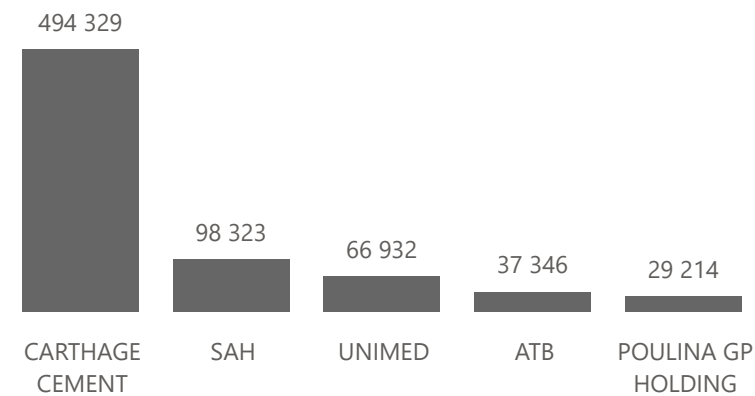
Valeur	Compartiment	Groupe	Capitaux en TND
SAH	A	11	1 253 862
CARTHAGE CEMENT	A	11	890 540
UNIMED	A	11	535 659
ATTIJARI BANK	A	11	486 029
POULINA GP HOLDING	A	11	482 189

Capitaux en TND



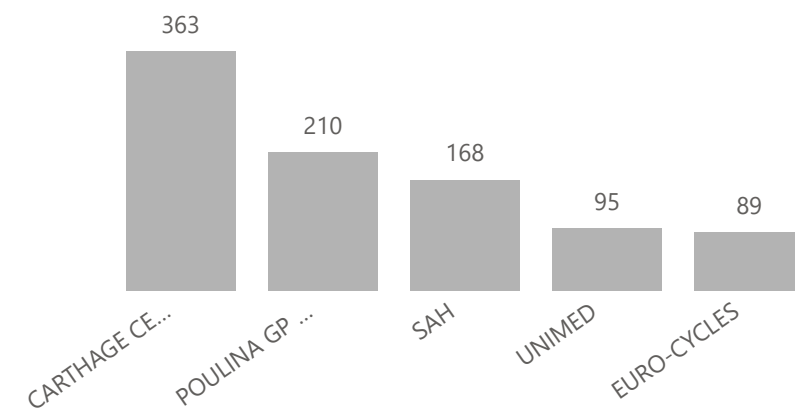
Valeur	Compartiment	Groupe	Quantité
CARTHAGE CEMENT	A	11	494 329
SAH	A	11	98 323
UNIMED	A	11	66 932
ATB	A	11	37 346
POULINA GP HOLDING	A	11	29 214

Quantité



Valeur	Compartiment	Groupe	Echanges
CARTHAGE CEMENT	A	11	363
POULINA GP HOLDING	A	11	210
SAH	A	11	168
UNIMED	A	11	95
EURO-CYCLES	B	11	89

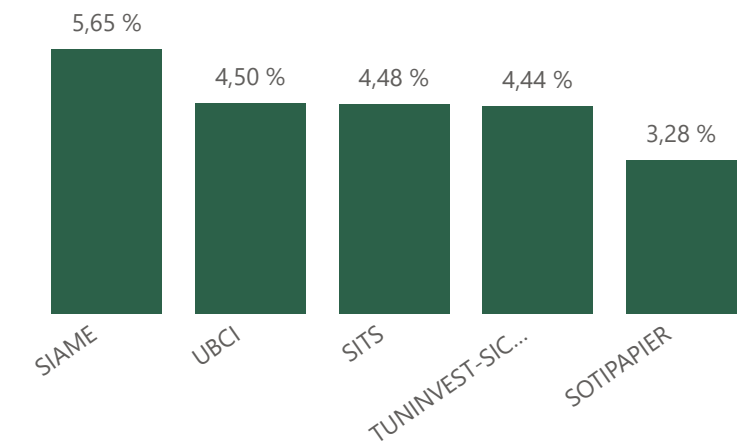
Echanges



Principaux écarts

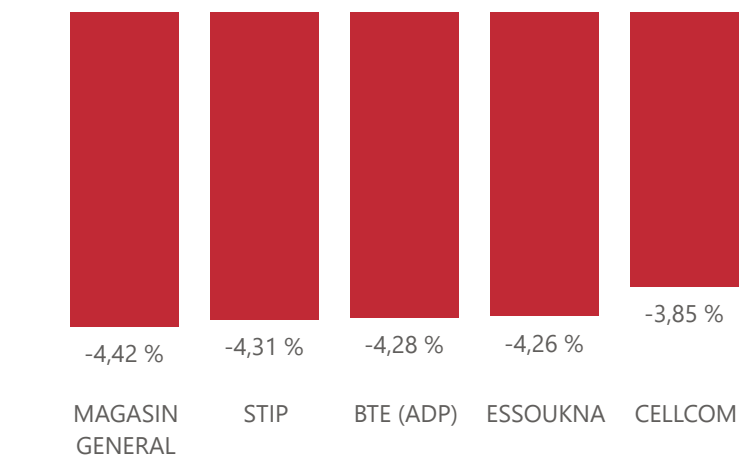
Valeur	Groupe	Cours de Clôture	Var. du Jour
SIAME	11	2,430	5,65 %
UBCI	12	24,860	4,50 %
SITS	12	3,500	4,48 %
TUNINVEST-SICAR	12	17,870	4,44 %
SOTIPAPIER	11	3,150	3,28 %

Top 5 hausses



Valeur	Groupe	Cours de Clôture	Var. du Jour
MAGASIN GENERAL	12	8,660	-4,42 %
STIP	99	2,440	-4,31 %
BTE (ADP)	12	3,800	-4,28 %
ESSOUKNA	12	2,470	-4,26 %
CELLCOM	12	2,000	-3,85 %

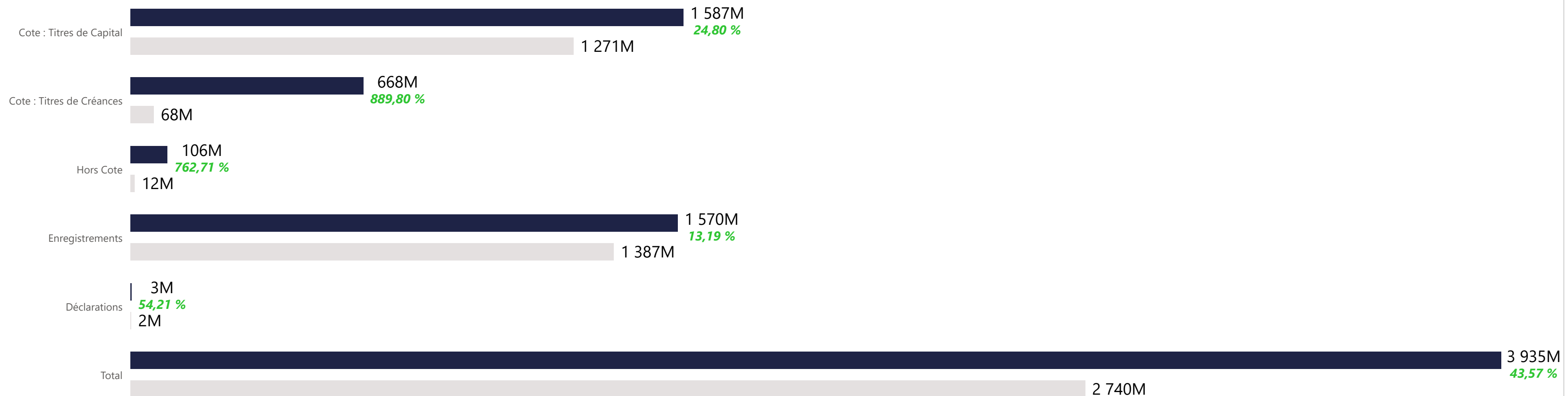
Top 5 baisses



Marchés	Echanges cumulés 2025	Echanges cumulés 2024	Variation	Quantité cumulée 2025	Quantité cumulée 2024	Variation	Capitaux cumulés 2025 en TND	Capitaux cumulés 2024 en TND	Variation
Cote : Titres de Capital	383 093	278 582	37,52 %	178 248 021	140 963 684	26,45 %	1 586 802 763	1 271 447 212	24,80 %
Cote : Titres de Créances	544	1 361	-60,03 %	4 941 582	1 144 272	331,85 %	668 266 486	67 515 559	889,80 %
Hors Cote	3 107	2 019	53,89 %	14 083 605	2 148 821	555,41 %	106 291 985	12 320 717	762,71 %
Enregistrements	1 183	1 212	-2,39 %	60 574 659	63 038 597	-3,91 %	1 570 427 473	1 387 386 166	13,19 %
Déclarations	4	9	-55,56 %	912	121	653,72 %	2 777 729	1 801 313	54,21 %
Total	387 931	283 183	36,99 %	257 848 779	207 295 495	24,39 %	3 934 566 435	2 740 470 967	43,57 %

Evolution des capitaux traités en TND 2025/2024

● Capitaux 2025 ● Capitaux 2024



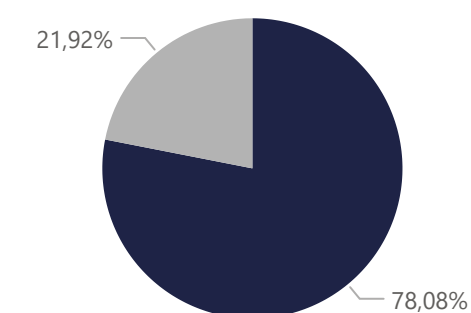
1 586 802 763

Capitaux traités en TND

Marché	Echanges	Quantité	Capitaux en TND
Cote : Titres de Capital	383 093	178 248 021	1 586 802 763

Répartition du volume entre Carnet d'ordres central et Marché de blocs

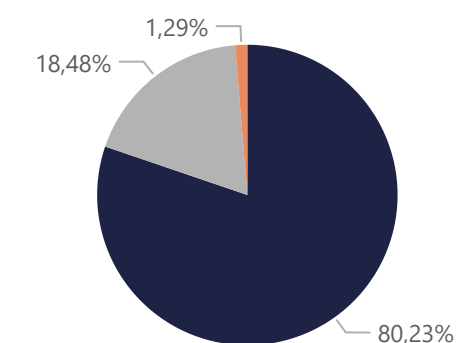
Marché	Echanges	Quantité	Capitaux en TND	Capitaux en %
Carnet d'ordres Central	383 014	146 585 600	1 239 002 706	78,08%
Marché de Blocs	79	31 662 421	347 800 057	21,92%
Total	383 093	178 248 021	1 586 802 763	100,00%



Marché
 ● Carnet d'ordres Central
 ● Marché de Blocs

Répartition du volume par Compartiment

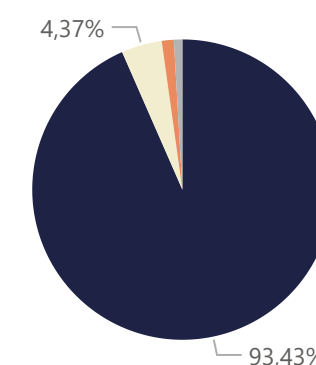
Compartiment	Echanges	Quantité	Capitaux en TND	Capitaux en %
A	251 038	128 148 298	1 273 056 859	80,23%
B	112 835	29 457 396	293 226 382	18,48%
S	19 220	20 642 327	20 519 522	1,29%
Total	383 093	178 248 021	1 586 802 763	100,00%



Compartiment
 ● A
 ● B
 ● S

Répartition du volume par Groupe de cotation

Groupe de cotation	Echanges	Quantité	Capitaux en TND	Capitaux en %
11	328 465	148 050 528	1 482 536 123	93,43%
12	16 417	8 145 399	69 309 206	4,37%
99	18 723	20 638 276	20 519 401	1,29%
32	19 488	1 413 818	14 438 033	0,91%
Total	383 093	178 248 021	1 586 802 763	100,00%



Groupe de cotation
 ● 11
 ● 12
 ● 99
 ● 32

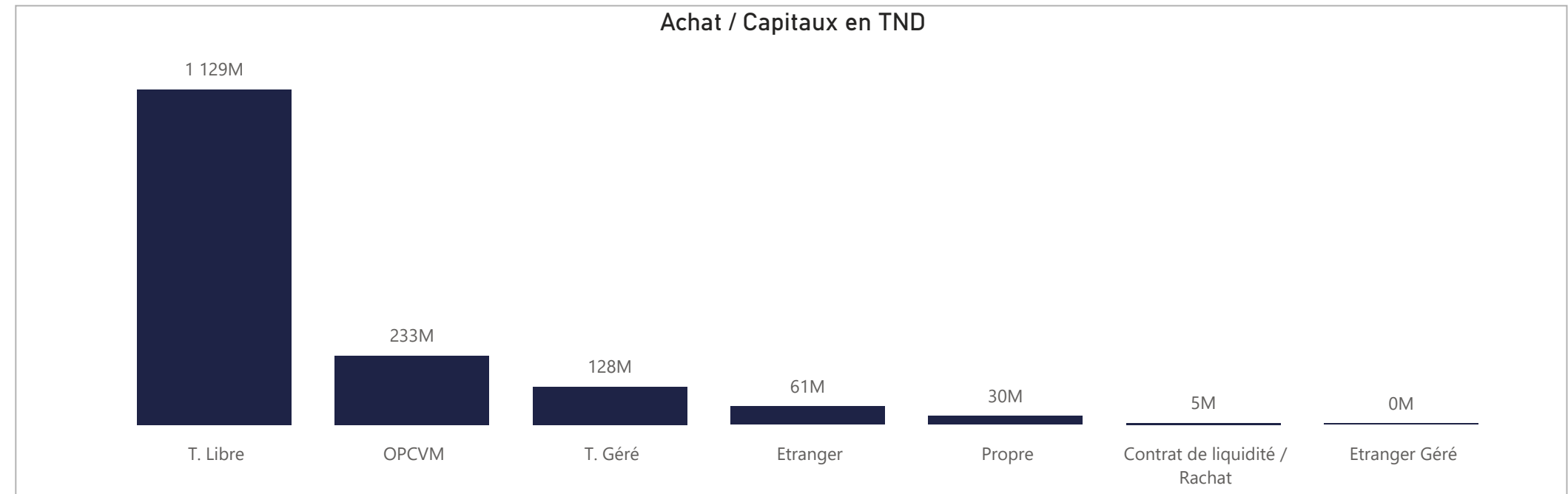
Séance du jour																				Année 2025									
SECTEUR/VALEUR	Code ISIN	MNEMO	Compartiment	Groupe	Mode de Cotation	Titres Admis	Cap. Boursière en MD	Cap. B En %	Echanges Bloc	Quantité Bloc	Capitaux Bloc en TND	Echanges	Quantité	Capitaux en TND	Clôture	Var. du Jour	Indicateur	VWAP Veille	VWAP	Var. VWAP	Ouverture	Rendement annuel	Echanges Bloc	Quantité Bloc	Capitaux Bloc en TND	Echanges	Quantité	Capitaux en TND	
BANQUES						846 256 529	14 171,62	43,78 %	0	0	0	201	80 763	974 855								13	2 740 840	60 546 574	75 117	31 946 046	421 765 896		
BIAT	TN0001800457	BIAT	A	11	Continu	40 800 000	4 218,72	13,03 %		8	198	20 445	103,400	-0,29 %			103,681	103,258	-0,41 %		93,830	16,59 %		7 657	542 714	52 640 760			
ATTIJARI BANK	TN0001600154	TJARI	A	11	Continu	50 000 000	3 042,50	9,40 %		15	8 008	486 029	60,850	0,58 %			60,814	60,693	-0,20 %		51,500	49,69 %	4	635 759	30 556 853	12 411	1 773 277	101 770 592	
AMEN BANK	TN0003400058	AB	A	11	Continu	34 920 000	1 599,34	4,94 %		47	3 327	151 224	45,800	0,22 %			45,610	45,454	-0,34 %		36,900	33,06 %	3	144 670	5 735 785	15 593	2 738 711	110 559 721	
BT	TN0002200053	BT	A	11	Continu	270 000 000	1 549,80	4,79 %		3	110	631	5,740	0,00 %			5,683	5,740	1,00 %		5,190	17,34 %	1	1 046 232	5 440 406	6 176	5 849 334	30 198 648	
UIB	TN0003900107	UIB	A	11	Continu	32 560 000	858,28	2,65 %		5	1 501	39 476	26,360	0,00 %			25,396	26,300	3,56 %		22,300	22,02 %	4	844 430	17 488 298	1 496	1 585 841	33 805 598	
BNA	TN0003100609	BNA	A	11	Continu	64 000 000	736,00	2,27 %		18	2 905	33 384	11,500	0,00 %			11,494	11,492	-0,02 %		8,180	52,81 %				10 486	4 071 268	36 824 636	
STB	TN0002600955	STB	A	11	Continu	155 375 000	621,50	1,92 %		74	27 268	108 708	4,000	2,56 %			3,880	3,987	2,76 %		2,970	34,68 %				11 877	6 545 952	20 062 010	
UBCI	TN0002400505	UBCI	A	12	Fixing	20 001 529	497,24	1,54 %										23,100			21,500	21,44 %	1	69 749	1 325 231	378	184 580	3 612 468	
BH BANK	TN0001900604	BH	A	11	Continu	47 600 000	447,44	1,38 %													12,700	-22,83 %				1 963	475 665	5 152 319	
ATB	TN0003600350	ATB	A	11	Continu	100 000 000	360,00	1,11 %		29	37 346	134 166	3,600	0,28 %			3,591	3,593	0,06 %		2,800	28,57 %				5 743	8 010 001	26 099 656	
WIFACK INT BANK	TN0007200017	WIFAK	A	11	Continu	30 000 000	237,00	0,73 %		2	100	790	7,900	0,00 %			7,900	7,900	0,00 %		9,000	-12,22 %				440	71 137	601 472	
BTE (ADP)	TN0001300557	BTE	B	12	Fixing	1 000 000	3,80	0,01 %										3,970			3,350	13,43 %				897	97 566	438 017	
AGRO ALIMENTAIRE ET BOISSONS						571 727 409	7 765,43	23,99 %	0	0	0	280	37 042	575 834								39	7 756 929	110 623 189	51 395	25 919 473	360 007 173		
SFBT	TN0001100254	SFBT	A	11	Continu	268 125 000	3 335,48	10,30 %		22	3 138	38 764	12,440	0,40 %			12,250	12,353	0,84 %		11,600	14,14 %	12	4 366 943	57 438 300	16 164	11 384 750	143 080 699	
POULINA GP HOLDING	TN0005700018	PGH	A	11	Continu	180 003 600	2 970,06	9,17 %		210	29 214	482 189	16,500	0,67 %			16,188	16,505	1,96 %		8,680	95,28 %	23	3 075 548	45 488 579	16 787	11 094 032	157 240 150	
DELICE HOLDING	TN0007670011	DH	A	11	Continu	109 814 524	1 316,68	4,07 %		40	4 059	48 324	11,990	-0,08 %			12,053	11,905	-1,23 %		16,090	55,25 %	4	314 438	7 696 311	13 961	2 710 225	51 963 154	
LAND OR	TN0007510019	LNDOR	B	11	Continu	13 784 285	143,22	0,44 %		8	631	6 557	10,390	1,86 %			10,186	10,391	2,01 %		10,350	4,25 %				4 483	730 466	7 723 170	
DISTRIBUTION						194 111 628	1 919,73	5,93 %	0	0	0	88	10 874	163 182								16	7 837 046	81 053 689	27 085	15 458 210	151 032 824		
ENNAKL AUTOMOBILES	TN0007410012	NAKL	A	11	Continu	30 000 000	454,50	1,40 %		15	415	6 236	15,150	0,00 %			15,150	15,027	-0,81 %		10,610	51,08 %	1	117 088	1 461 258	1 870	368 825	4 832 253	
ARTES	TN0007300015	ARTES	A	11	Continu	38 250 000	439,88	1,36 %		7	2 167	24 921	11,500	-0,78 %			11,381	11,500	1,05 %		8,200	50,00 %	4	3 923 735	31 791 039	5 483	5 683 635	50 391 894	
CITY CARS	TN0007550015	CITY	A	11	Continu	18 000 000	348,12	1,08 %		6	403	7 795	19,340	-0,26 %			19,267	19,341	0,38 %		12,700	62,13 %				2 930	450 800	7 134 500	
SMART TUNISIE	TNQPQXR0DTH8	SMART	B	11	Continu	10 123 443	169,57	0,52 %		11	2 452	41 161	16,750	-1,41 %			16,835	16,787	-0,29 %		13,650	29,30 %	2	460 000	5 612 000	5 413	1 443 959	19 486 466	
MONOPRIX	TN0001000108	MNP	B	12	Fixing	25 345 736	152,07	0,47 %										6,000	0,00 %	NC	6,000	73,24 %				910	480 468	2 519 470	
MAGASIN GENERAL	TN0006440010	MAG	B	12	Fixing	15 777 070	136,63	0,42 %		17	1 057	9 407	8,660	-4,42 %	B			8,900			6,990	23,89 %	3	2 255 000	15 807 550	498	2 286 372	16 055 608	
SOTUMAG	TN0006580013	MGR	B	11	Continu	13 200 000	117,35	0,36 %		5	300	2 668	8,890	-0,11 %				8,756	8,893	1,56 %		6,250	49,92 %				2 095	626 023	4 405 356
STA	TNNGTFLC2986	STA	B	11	Continu	2 000 000	72,00	0,22 %		20	1 982	69 700	36,000	0,03 %			35,990	35,167	-2,29 %		21,000	81,14 %	6	1 081 223	26 381 841	4 270	1 806 190	43 939 987	
UADH	TN0007690019	UADH	S	99	Fixing	36 953 847	20,69	0,06 %		5	2 015	1 128	0,560	0,00 %			0,560	0,560	0,00 %		0,540	3,70 %				2 081	1 585 031	797 587	
CELLCOM	TN0007590011	CELL	B	12	Fixing	4 461 532	8,92	0,03 %		2	83	166	2,000	-3,85 %				2,080	2,000	-3,85 %		2,340	-14,53 %				1 535	726 907	1 469 703
ASSURANCE						147 859 483	1 825,84	5,64 %	0	0	0	45	13 646	100 953								3	51 822	5 112 092	9 077	3 711 450	43 586 298		
STAR	TN0006060016	STAR	A	12	Fixing	2 307 693	521,54	1,61 %		1	100	22 600	226,000	0,00 %				226,000			178,000	31,68 %	2	17 736	3 595 265	1 860	80 325	16 161 243	
BNA ASSURANCES	TN0007680010	BNASS	A	12	Fixing	87 391 790	289,27	0,89 %		14	1 915	6 339	3,310	0,30 %				3,329	3,310	-0,57 %		3,480	-4,89 %				1 851	1 044 367	3 794 469
ASTREE	TN0003000452	AST	A	12	Fixing	6 000 000	270,00	0,83 %										45,000	0,00 %	NC	46,000	3,26 %	1	34 086	1 516 827	150	47 417	2 119 396	
ASSUR MAGHREBIA	TN0007830011	ASSMA	A	12	Fixing	4 500 000	245,70	0,76 %										54,600	0,00 %	NC	51,480	12,18 %				677	128 348	6 438 764	
TUNIS RE	TN0007380017	TRE	B	11	Continu	20 000 000	178,00	0,55 %		1	100	890	8,900	0,00 %				8,900	8,900	0,00 %		8,200	14,39 %				931	253 832	2 058 790
BH ASSURANCE	TN0006550016	BHASS	B	12	Fixing	2 660 000	167,58	0,52 %											63,000	0,00 %	NC	49,000	31,63 %				40	2 730	167 582
ASSU MAGHREBIA VIE	TNDKJ8O68X14	AMV	B	11	Continu	25 000 000	153,75	0,47 %		29	11 531	71 124	6,150	-3,30 %				6,274	6,168	-1,69 %		6,150	5,90 %				3 568	2 154 431	12 846 055
SERVICES FINANCIERS						131 016 000	1 396,43	4,31 %	0	0	0	94	9 659	159 605								0	0	0	17 484	5 850 893	69 564 124		
SPDIT - SICAF	TN0001400704	SPDIT	A	11	Continu	28 000 000	350,00	1,08 %		1	5	63	12,500	0,00 %				12,301	12,500	1,62 %		12,000	12,50 %				1 663	418 878	5 189 112
TUNISIE LEASING F	TN0002100907	TLS	B	11	Continu	10 800 000	345,60	1,07 %		15	1 165	36 969	32,000	0,06 %				31,565	31,733	0,53 %		17,990	84,27 %				6 873	1 423 588	35 098 761
ATL	TN0004700100	ATL	B	11	Continu	32 500 000	198,25	0,61 %		31	4 697	28 459	6,100	0,00 %				6,059			4,250	51,76 %							

Secteur / Emetteur / Valeur		Code ISIN	MNEMO	Groupes	Echanges	Quantité	Capitaux en TND	Dernier cours	Indicateur	Année 2025										
										Echanges	Quantité	Capitaux en TND								
TECHNOLOGIE																				
TELNET HOLDING																				
TLN Da 1/10 010719																				
TN0007440035										TLN19	32									
													NC							
														29	107		67			
BANQUES																				
ATTIJARI BANK																				
TJARI - (Da)										TN0001600162	TJADA	32								
TJARI - Da39										TN0001600261	TJA39	32								
TJARIDA1/40 250518										TN0001600501	TJA18	32	1	20		38	1,900	264	2 786	3 961
TJARIDA4/21 300425										TN823JXM7775	TJA25	32								
BIAT																				
BIAT Da32 4/60										TN0001800465	BIA32	32								
BIAT Da36 1/24										TN0001800567	BIA36	32								
BIAT DA1/20 290620										TN0001800622	BIA20	32								
BIAT DA1/7 291124										TN639J8B70	BIA24	32								
BH BANK																				
BQ HABITAT (Da)										TN0001900612	BHDA	32								
BH Da 1/20 150999										TN0001900679	BH12	32								
BH Da1/25 14022000										TN0001900711	BH14	32								
BHDA 1/15 28052007										TN0001900778	BHDA7	32								
BH DA 1/3 270715										TN0001900901	BH15	32								
BH DA 1/5 171117										TN0001900992	BH17	32								
BT																				
BQ DE TSIE - Da										TN0002200103	BTDA	32								
BT Da 3/10 170599										TN0002200210	BT149	32								
BT Da1/3/12/01/1										TN0002200251	BT154	32								
BT Da 1/2 23052006										TN0002200319	BTDA6	32								
BT Da 1/2 10/06/09										TN0002200327	BTDA9	32								
BT Da 1/3 280613										TN0002200335	BT13	32								
BT DA 1/5 03052016										TN0002200343	BT16	32								
BT DA 1/4 04052018										TN0002200350	BT18	32								
BT DA 1/5 10052022										TNYHLWKDE9D7	BT22	32	1	2		2	0,870	133	628	471
UBCI																				
UBCI Da 1/6 019000										TN0002400570	UBC00	32								
UBCI Da 3/7 010704										TN0002400646	UBC04	32								
UBCI Da 1/2 150710										TN0002400653	UBC10	32								
UBCI Da8/33 141013										TN0002400695	UBC13	32								
BNA																				
BNA Da 1/10 040509										TN0003100633	BNA09	32								
BNA DA 1/10 200618										TN0003100740	BNA18	32								
BNA DA 1/55 150419										TN0003100815	BNA19	32								
AB																				
AB Da 26 3/37										TN0003400108	AB26	32								
AB Da 29 3/40										TN0003400116	AB29	32								
AB Da 34 2/59										TN0003400157	AB34	32								
AB Da 1/27										TN0003400207	ABA38	32								
ABDA 1/14 11122007										TN0003400272	ABDA7	32								
AB Da 3/7 281209										TN0003400371	ABDA9	32								
AB Da 1/10 110613										TN0003400454	AB13	32								
AB DA1/24 01082016										TN0003400512	AB16	32								
AB DA1/25 200617										TN0003400579	AB17	32								
AB DA 1/7 12102023										TNMY01P121QP7	AB23	32								
AB DA 2/13 281024										TN66JFMSA518	AB24	32								
ATB																				
ATBDA1/7 09/11/05										TN0003600434	ATBDA	32								
ATB Da 1/10 151208										TN0003600517	ATB08	32								
ATB Da 1/16 161210										TN0003600616	ATB10	32								
WIFAK INTERNATIONAL BANK																				
WIFAK DA1/2 121015										TN0007200132	WIF15	32								
ASSURANCE																				
ASTRE																				
AST Da 1/2 140817										TN0003000528	AST17	32								
BNA ASSURANCES																				
AMI DA 1/4 110817										TN0007680044	AMI17	32								
AMI DA2/35 241120										TN0007680051	AMI20	32								
SERVICES FINANCIERS																				
SPDIT SICAF																				
SPDIT Da 1/24 3512										TN0001400720	SPD12	32								
TUNISIE LEASING ET FACTORING																				
TUN. LEAS. (Da 10)										TN0002100915	TLSDA	32								
TLS Da 1/4										TN0002100956	TLD01	32								
TLS Da 1/5(021202)										TN0002100980	TL502	32								
TLS Da 1/6(181203)										TN0002101012	TL503	32								
TLS Da 1/7(061204)										TN0002101061	TL504	32								
TLS Da1/55(010207)										TN0002101152	TL507	32								
TLS Da 1/56 030308										TN0002101210	TL508	32								
TLS Da 1/57 020309										TN0002101319	TL509	32								
TLS Da 1/68 301209										TN0002101392	TL592	32								
TLS Da 1/69 010210										TN0002101400	TL510	32								
TLS Da 3/80 010213										TN0002101590	TL513	32								
TL DA3/83 10022014										TN0002101749	TL514	32								
TL DA2/43 02022015										TN0002101814	TL515	32								
TLS DA1/23 010719										TN0002102044	TL519	32								
CIL																				
CIL DA 2007 1/4										TN0004201042	CIL07	32								
CIL DA 1/5 301208										TN0004201117	CIL08	32								
CIL Da 1/3 110610										TN0004201216	CIL10	32								
CIL Da 1/4 030611										TN0004201281	CIL11	32								
CIL DA2/5 15052023										TNEOEJK4P2R7	CIL23	32								
ATL																				
ATL Da 1/5 290808										TN0004700266	ATL08	32								
ATL Da 2/17 261112										TN0004700472	ATL12	32								
ATTIJARI LEASING																				
ATTIJARI LS ROMPU										TN0006610141	TJLR	32								
TJL DA 3/17 210717										TN0006610448	TJL17	32								
BH LEASING																				
ML Da 1/4 250515										TN0006720072	ML15	32								
HANNIBAL LEASE																				
HL DA 1/10 180817										TN0007310378	HL17	32								
HL DA37/100 090720										TN0007310519	HL20	32								
TELECOMMUNICATIONS																				
SOTETEL																				
SOTETEL Da1/6										TN0006530059	SOT01	32								
SOT Da 1/5 010102										TN0006530067	SOT02	32								
SOT Da 1/5 010703										TN0006530075	SOT03	32								
SOT Da 1/10 150704										TN0006530083	SOT04	32								
SOT Da1/22 010906										TN0006530091	SOT06	32								
DISTRIBUTION																				
MONOPRIX																				
MONOPRIX Da										TN0001000116	MNPDA	32								
MNP Da 1/2 100611										TN0001000124	MNP11	32								
MNP Da 1/5 040612										TN0001000132	MNP12	32								
MNP Da 1/5 160615										TN0001000140	MNP15	32								
MAGASIN GENERAL																				
MAG GEN Da 1/2										TN0006440028	MGDA4	32								
SOTUMAG																				
MGR Da1/3 050710										TN0006580021	MGR10	32								
MGR DA 1/10 201217										TN0006580039	MGR17	32								
ARTES																				
ARTES Da1/4 230712										TN0007300023	ART12	32								
ARTES Da1/5 040313										TN0007300031	ART13	32								
CITY CARS																				
CITY DA1/3 230919										TN0007550023	CTY19	32								
SMART TUNISIE																				
SMART DA1/5 070623										TN71DY8X6058	SMT23	32	2	3		10	3,200	186	544	794
SMART DA1/6 111124										TN7PHUM59G2W	SMT24	32	2	3		8	2,500	298	1 288	2 318
VOYAGE ET LOISIRS																				
TUNISAIR																				
TUNISAIR - Da 01										TN0001200419	TAIDA	32								
TUNISAIR - Da 04										TN0001200468	TAI04	32								
TAIR Da1/10 010799										TN0001200476	TAI99	32								
TAIR Da1/5 030700										TN0001200492	TAI00	32								
TUNISAIR Da 1/10										TN0001200518	TAI01	32	1	5		0	0,010	41	457	18
TAIR Da1/22 310806										TN0001200534	TAI06	32	1	5		0	0,010	61	639	6
TAIR Da 1/5 010908										TN0001200542	TAI08	32								
TAIR Da1/11 170709										TN0001200567	TAI09	32	1	9		0	0,010	90	251	9
SANTE																				
UNIMED																				
UMED D76/509 26716										TN0007720022	UMD16	32								
UMD DA1/11/17 40817										TN0007720030	UMD17	32								
AUTOMOBILES ET EQUIPEMENTIERS																				
STIP																				
STIP Da1/10 0703										TN0005030028	STIP3	32								
ASSAD																				
ASSDa1/9(01/07/05)										TN0007140031	ASSDA	32								
ASSAD Da1/4 150609										TN0007140049	ASS09	32								
ASS Da 1/10 020610										TN0007140056	ASS10	32								
ASS Da 1/22 200611										TN0007140074	ASS11	32								
ASS Da 1/23 010812										TN0007140072	ASS12	32								
AGRO ALIMENTAIRE ET BOISSONS																				
SFBT																				
SFBT (Da 1/6)										TN0001100288	SFB99	32								
SFBT (Da 1/7)										TN0001100296	SFB00	32								
SFBT (Da 1/2) 2001										TN0001100304	SFB11	32								
SFBT Da1/2(11/4/02)										TN0001100312	SFB12	32								
SFBT Da 1/5 030700										TN0001100320	SFB06	32								
SFBT DA2007 1/13										TN0001100338	SFB07	32								
SFBT Da5/56 120510										TN0001100346	SFB10	32								
SFBT Da5/61 300311										TN0001100353	SFB11	32								
SFBT Da10/66 037112										TN0001100361	SFB12	32								
SFBT Da1/19 2																				

ACHAT

Achat	Echanges	Quantité	Capitaux en TND	Capitaux en %
T. Libre	311 563	134 299 562	1 128 987 856	71,15%
OPCVM	30 160	20 661 338	233 031 439	14,69%
T. Géré	33 866	14 075 782	127 731 473	8,05%
Etranger	3 242	4 835 204	61 474 600	3,87%
Propre	2 126	3 231 903	29 614 800	1,87%
Contrat de liquidité / Rachat	2 067	1 106 757	5 486 892	0,35%
Etranger Géré	69	37 475	475 703	0,03%
Total	383 093	178 248 021	1 586 802 763	100,00%

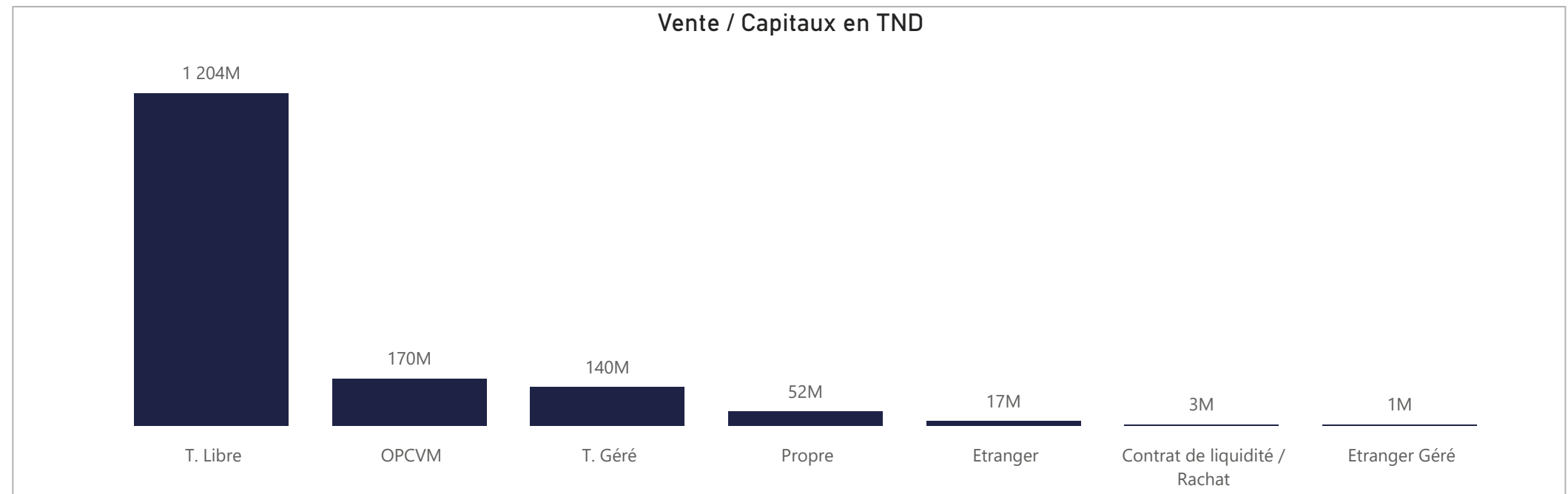
Achat / Capitaux en TND



VENTE

Vente	Echanges	Quantité	Capitaux en TND	Capitaux en %
T. Libre	293 482	141 899 733	1 204 261 830	75,89%
OPCVM	33 607	14 568 870	169 910 354	10,71%
T. Géré	46 634	14 659 469	140 157 922	8,83%
Propre	5 574	4 741 708	51 780 399	3,26%
Etranger	2 697	2 055 594	16 669 643	1,05%
Contrat de liquidité / Rachat	912	227 805	3 417 967	0,22%
Etranger Géré	187	94 842	604 649	0,04%
Total	383 093	178 248 021	1 586 802 763	100,00%

Vente / Capitaux en TND



ACHAT

Marché Principal

Mois	Contrat de liquidité / Rachat	Etranger	Etranger Géré	OPCVM	Propre	T. Géré	T. Libre	Total
janvier	288 356	419 638	6 429	19 172 354	1 969 755	12 358 439	96 066 249	130 281 220
février	940 726	1 217 078	21 094	28 766 147	394 941	10 131 637	76 544 864	118 016 486
mars	961 043	1 960 932	37 691	21 548 748	9 955 125	13 392 731	103 066 470	150 922 739
avril	508 022	940 858	12 350	23 289 579	2 645 356	16 198 554	136 622 685	180 217 403
mai	361 602	2 506 576	257 940	41 534 905	1 215 096	16 590 360	141 817 353	204 283 832
juin	255 297	6 767 166	10 955	24 192 029	580 803	12 884 516	183 509 766	228 200 531
juillet	146 700	2 687 160	17 050	19 832 713	5 807 228	9 449 893	132 472 340	170 413 084
août	508 093	18 188 041	72 010	12 268 816	1 943 037	14 207 821	69 757 026	116 944 843
septembre	613 682	22 828 095	12 100	30 489 954	3 311 382	14 138 412	103 762 904	175 156 528
octobre	903 374	3 959 056	28 084	11 936 194	1 792 078	8 379 112	85 368 199	112 366 095
1	53 058	215 658		180 989		178 876	3 109 916	3 738 497
2	68 500	31 603		247 406		383 223	2 251 926	2 982 658
3	48 952	71 075		495 823		358 478	4 892 261	5 866 590
6	53 704	61 647		180 478	1 431	374 824	3 217 488	3 889 572
7	6 866	46 265		407 056	11 060	352 923	8 319 602	9 143 772
8	64 959	171 392		260 990		295 409	1 232 236	2 024 985
9		163 556	20 150	2 009 688		345 098	1 679 781	4 218 272
10		472 757		1 238 683		313 906	2 806 737	4 832 083
13	16 199	42 426		751 824	250 000	396 847	3 029 548	4 486 845
14	68 027	1 428 520		860 668		378 723	2 006 007	4 741 945
16	91 614	71 942		263 013	1 204 386	237 868	3 089 235	4 958 058
17	1 759	420 822		351 868		384 847	7 680 125	8 839 421
20	62 340	739 251		289 014	299 850	2 132 846	2 942 678	6 465 980
21	82 491	51		714 470		493 428	6 447 583	7 738 023
22	105 399	20 457	1 840	1 425 950	13 839	780 737	7 782 383	10 130 604
23	74 302	710		450 575	11 513	346 364	13 928 590	14 812 054
24	27 254	923	3 144	744 129		406 646	7 067 069	8 249 164
27	77 951		2 950	1 063 571		218 067	3 885 034	5 247 573
Total	5 486 892	61 474 600	475 703	233 031 439	29 614 800	127 731 473	1 128 987 856	1 586 802 763

Marché de Bloc

Mois	Etranger	Propre	T. Libre	Total
janvier			17 324 377	17 324 377
mars		8 623 845	17 491 258	26 115 103
avril			26 381 841	26 381 841
mai			19 285 380	19 285 380
juin			108 966 206	108 966 206
juillet		4 675 811	64 578 092	69 253 903
août	13 000 000		10 030 355	23 030 355
septembre	13 200 000	2 328 769	8 699 989	24 228 758
octobre			33 214 135	33 214 135
3			2 600 000	2 600 000
7			5 440 406	5 440 406
17			5 319 864	5 319 864
21			2 730 000	2 730 000
22			3 381 000	3 381 000
23			10 797 665	10 797 665
24			2 945 200	2 945 200
Total	26 200 000	15 628 424	305 971 633	347 800 057

VENTE

Marché Principal

Mois	Contrat de liquidité / Rachat	Etranger	Etranger Géré	OPCVM	Propre	T. Géré	T. Libre	Total
janvier	525 024	1 419 450	7 658	13 998 498	1 777 939	16 661 263	95 891 388	130 281 220
février	753 593	3 075 751	32 375	15 249 304	3 415 285	16 172 015	79 318 163	118 016 486
mars	253 079	1 852 422	27 151	18 382 868	11 771 101	13 622 088	105 014 031	150 922 739
avril	322 390	355 673	70 410	13 248 017	6 814 555	16 120 239	143 286 120	180 217 403
mai	440 744	1 693 231	300 718	22 545 077	15 591 110	14 433 840	149 279 113	204 283 832
juin	632 200	4 684 930	40 497	26 686 577	2 215 333	13 839 816	180 101 178	228 200 531
juillet	96 718	1 104 744		14 180 804	5 581 743	10 968 943	138 480 133	170 413 084
août	190 050	1 239 145	67 415	8 586 244	271 485	9 975 684	96 614 821	116 944 843
septembre	150 854	283 357	9 016	24 538 108	3 032 389	16 898 429	130 244 375	175 156 528
octobre	53 313	960 941	49 410	12 494 858	1 309 459	11 465 605	86 032 510	112 366 095
1	3 565	672 429		339 623	463 607	369 990	1 889 284	3 738 497
2	3 539	1 356		182 343	29 196	607 369	2 158 856	2 982 658
3	3 513	29 069		154 062	20 559	395 442	5 263 945	5 866 590
6	3 331	10 101		220 129	52 283	463 549	3 140 179	3 889 572
7	3 279	19 029		315 430	1 887	785 973	8 018 175	9 143 772
8	2 688	24 547	157	84 461		359 683	1 553 449	2 024 985
9	2 576	29 294	22	1 568 618		280 659	2 337 103	4 218 272
10	2 783	45 246	3 808	806 770	68 074	654 802	3 250 600	4 832 083
13	2 741	4 139	4 603	576 351	894	643 025	3 255 091	4 486 845
14	2 624			1 708 928	2 270	660 034	2 368 089	4 741 945
16	2 544	8 106		784 530	44 568	749 668	3 368 641	4 958 058
17	2 518	19 174		681 660	34 831	491 947	7 609 291	8 839 421
20	6 241	84 044	34 000	793 658	99 600	2 134 515	3 313 922	6 465 980
21	2 412			974 486	2 191	321 883	6 437 052	7 738 023
22	2 385	14 406	2 445	1 041 990	34 949	769 582	8 264 848	10 130 604
23	2 359			1 298 427	45 972	582 488	12 882 808	14 812 054
24	2 226		4 374	496 270	331 393	796 331	6 618 570	8 249 164
27	1 993			467 122	77 185	398 665	4 302 607	5 247 573
Total	3 417 967	16 669 643	604 649	169 910 354	51 780 399	140 157 922	1 204 261 830	1 586 802 763

Marché de Bloc

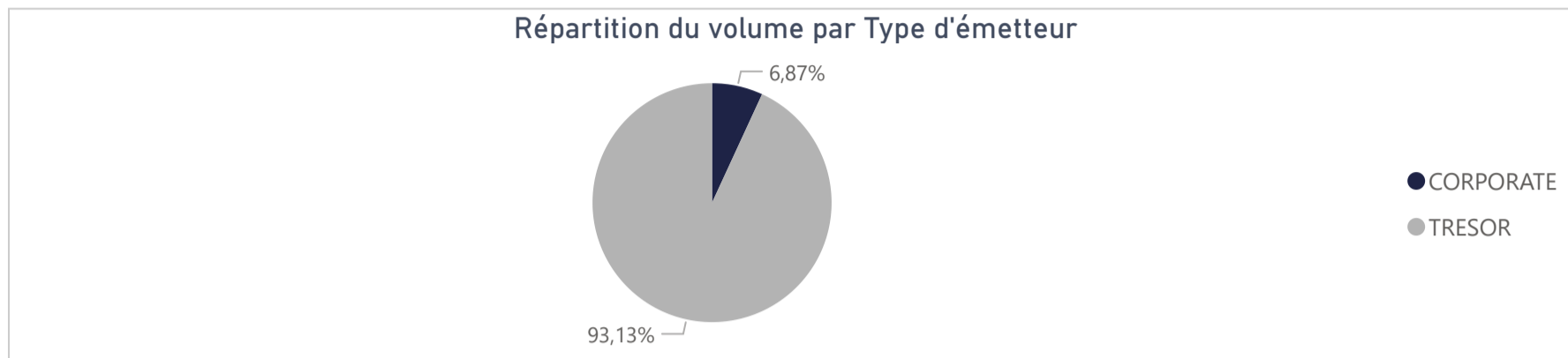
Mois	Propre	T. Libre	Total
janvier		17 324 377	17 324 377
mars	8 623 845	17 491 258	26 115 103
avril		26 381 841	26 381 841
mai	7 517 880	11 767 500	19 285 380
juin		108 966 206	108 966 206
juillet	4 675 811	64 578 092	69 253 903
août		23 030 355	23 030 355
septembre	2 328 769	21 899 989	24 228 758
octobre		33 214 135	33 214 135
3		2 600 000	2 600 000
7		5 440 406	5 440 406
17		5 319 864	5 319 864
21		2 730 000	2 730 000
22		3 381 000	3 381 000
23		10 797 665	10 797 665
24		2 945 200	2 945 200
Total	23 146 304	324 653 753	347 800 057

668 266 486

Capitaux traités sur l'année en TND

Marché	Echanges	Quantité	Capitaux en TND
Cote : Titres de Créances	544	4 941 582	668 266 486

Type d'émetteur	Echanges	Quantité	Capitaux en TND	Capitaux en %
TRESOR	448	4 307 216	622 326 288	93,13%
CORPORATE	96	634 366	45 940 198	6,87%
Total	544	4 941 582	668 266 486	100,00%



Achat	Echanges	Quantité	Capitaux en TND	Capitaux en %
OPCVM	287	4 679 958	658 099 294	98,48%
T. Libre	71	224 127	9 463 947	1,42%
T. Géré	186	37 497	703 245	0,11%
Total	544	4 941 582	668 266 486	100,00%

Vente	Echanges	Quantité	Capitaux en TND	Capitaux en %
T. Libre	201	931 020	276 503 452	41,38%
Propre	38	1 496 781	272 008 933	40,70%
OPCVM	144	2 469 861	119 155 084	17,83%
T. Géré	161	43 920	599 018	0,09%
Total	544	4 941 582	668 266 486	100,00%

Répartition des capitaux traités en TND par catégorie de donneurs d'ordres

ACHAT

Mois	OPCVM	T. Géré	T. Libre	Total
janvier	12 130 226	128 419	56 123	12 314 768
février	21 032 430	25 822	1 383 452	22 441 704
mars	71 517 776	69 633	421	71 587 830
avril	63 909 512	260 448	110 720	64 280 681
mai	45 423 603	66 804	111 817	45 602 225
juin	48 248 524	34 728	25 125	48 308 378
juillet	230 927 843	26 299	103 255	231 057 397
août	17 740 703	37 178	52 749	17 830 630
septembre	19 735 611	32 352	41 225	19 809 188
octobre	127 433 065	21 560	7 579 059	135 033 684
1	21 698 329			21 698 329
6	5 676	6 302		11 978
8		7 121		7 121
9			8 842	8 842
13	1 962			1 962
14	14 790 464	3 349		14 793 813
16			15 230	15 230
17	25 445 925	4 789		25 450 714
20	31 592 110			31 592 110
21	11 001 863		6 554 987	17 556 850
22	6 551 100			6 551 100
23	535 300			535 300
24	15 293 815		1 000 000	16 293 815
27	516 522			516 522
Total	658 099 294	703 245	9 463 947	668 266 486

VENTE

Mois	OPCVM	Propre	T. Géré	T. Libre	Total
janvier	8 323 595	723 196	130 658	3 137 319	12 314 768
février	12 966 239	1 650 135	13 175	7 812 156	22 441 704
mars	30 044 030	41 245 092	45 662	253 046	71 587 830
avril	710 190	62 981 673	77 610	511 208	64 280 681
mai	12 952 168	32 390 977	100 644	158 435	45 602 225
juin	11 820 983	6 889 850	129 477	29 468 068	48 308 378
juillet	26 662	5 709 154	12 083	225 309 498	231 057 397
août	15 676 310		37 178	2 117 142	17 830 630
septembre	3 884 756	15 779 052	35 476	109 905	19 809 188
octobre	22 750 151	104 639 804	17 056	7 626 673	135 033 684
1	21 698 329				21 698 329
6				11 978	11 978
8			7 121		7 121
9				8 842	8 842
13			1 962		1 962
14		14 762 568	3 349	27 895	14 793 813
16				15 230	15 230
17		25 444 623	4 624	1 466	25 450 714
20		31 592 110			31 592 110
21		17 546 688		10 162	17 556 850
22				6 551 100	6 551 100
23	535 300				535 300
24		15 293 815		1 000 000	16 293 815
27	516 522				516 522
Total	119 155 084	272 008 933	599 018	276 503 452	668 266 486

Séance du jour														Année 2025			
Valeur	Code ISIN	MNEMO	Groupe	Echanges	Quantité	Capitaux en TND	Clôture en %	Var. du Jour	Indicateur	VWAP Veille en %	VWAP en %	Var. VWAP	Ouverture en %	Echanges	Quantité	Capitaux en TND	
BTA 6.3% Oct 2026	TN0008000580	B1026	21				97,400	0,00 %	NC				97,400	0	0	0	
BTA6.7% Avril 2028	TN0008000606	B0428	21				93,100	0,00 %	NC				93,100	0	0	0	
BTA 6.3% Mars 2026	TN0008000622	B0326	21	1	500	516 522	99,300	-0,07 %			99,300		95,950	4	1 081	1 113 776	
BTA 6,6% Mars 2027	TN0008000655	B0327	21				93,950	0,00 %	NC				93,950	0	0	0	
BTA 7,5% Juil 2032	TN0008000663	B0732	21				97,000	0,00 %	NC				97,000	0	0	0	
BTA 7% Juil 2028	TN0008000697	B0728	21				90,500	0,00 %	NC				90,500	0	0	0	
BTA 7,2% Fev 2027	TN0008000721	B0227	21				97,590	0,00 %	NC				92,750	9	121 964	122 487 670	
BTA 7,4% Fev 2030	TN0008000739	B0230	21				93,450	0,00 %	NC				90,390	6	15 330	15 064 812	
BTA 7,2% Mai 2027	TN0008000747	B0527	21				96,510	0,00 %	NC				94,950	20	1 487	1 497 802	
BTA 8% Nov 2030	TN0008000762	B1130	21				97,000	0,00 %	NC				97,000	0	0	0	
BTA 7,3% Dec 2027	TN0008000770	B1227	21				91,050	0,00 %	NC				91,050	0	0	0	
BTA 7,5% Janv 2028	TN0008000796	B0128	21				100,000	0,00 %	NC				100,000	0	0	0	
BTA 8% Mars 2033	TN0008000804	B0333	21				100,000	0,00 %	NC				100,000	0	0	0	
BTA 7,5% Dec 2028	TN0008000812	B1228	21				94,720	0,00 %	NC				100,000	1	5 760	5 709 154	
BTA 8% Nov 2025	TNOXRGYG8RL8	B1125	21				100,020	0,00 %	NC				98,500	5	99 656	104 625 465	
BTA 8,8% Sept 2032	TNUL4N15D7B2	B0932	21				100,000	0,00 %	NC				100,000	0	0	0	
BTA 8% Janv 2029	TNHUVZNLATV4	B0129	21				100,000	0,00 %	NC				100,000	0	0	0	
BTA 8,25% Juin2031	TNNSOORH1F1	B0631	21				100,000	0,00 %	NC				100,000	0	0	0	
BTA 9% sept 2029	TNLRQIPOJY4	B0929	21				98,700	0,00 %	NC				100,000	3	15 171	16 326 823	
BTA 9,4% aout 2033	TNNU52JABSF6	B0833	21				99,950	0,00 %	NC	99,950			100,000	2	40 000	40 738 438	
BTA 9,5% aout 2035	TN19GXXADLD0	B0835	21				100,000	0,00 %	NC				100,000	0	0	0	
BTA 9,70% Oct 2027	TN9EGII9CQ82	B1027	21				100,000	0,00 %	NC				100,000	0	0	0	
BTA 9,87% Oct 2031	TNOODT102PF5	B1031	21				100,000	0,00 %	NC				100,000	0	0	0	
BTA 9,80% Oct 2028	TN875F5T9RO3	B1028	21				100,000	0,00 %	NC				100,000	0	0	0	
BTA 9,89% Juin2033	TN15BPOGW9F1	B0633	21				100,000	0,00 %	NC				100,000	0	0	0	
BTA 9,90% Dec 2034	TNXJGTXAROH4	B1234	21				100,000	0,00 %	NC				100,000	0	0	0	
BTA 9,87% Janv2032	TNCYAUIL1413	B0132	21				101,310	0,00 %	NC				100,000	7	47 750	49 101 594	
BTA 9,83% mars2034	TNV7HGOLTYL8	B0334	21				100,000	0,00 %	NC				100,000	0	0	0	
BTA 9,28% juin2028	TNL8K8A9Q440	B0628	21				100,000	0,00 %	NC				100,000	0	0	0	
BTA 9,49% juin2034	TNBF55WVB032	B0634	21				100,000	0,00 %	NC				100,000	0	0	0	
BTA 9,37% juin2029	TNNC6S21UFM6	B0629	21				100,000	0,00 %	NC				100,000	0	0	0	
BTA 9,45% juil2035	TNEHPA8HGP07	B0735	21				100,000	0,00 %	NC				100,000	0	0	0	
BTA 9,31% juin2030	TNXS9NK4WGP1	B0630	21				100,000	0,00 %	NC				100,000	0	0	0	
BTA 9,28% mars2029	TN5NNTY0MMW72	B0329	21				100,000	0,00 %	NC				100,000	0	0	0	
ENAT2021 8,70%A PP	TN0008000820	NA26	21				97,500	0,00 %	NC				99,130	7	7 137	75 711	
E NAT 2021 8,80% B	TN0008000838	NB26	21				100,000	0,00 %	NC				100,000	10	220 500	23 511 897	
E NAT 2021 8,90% C	TN0008000846	NC28	21				93,000	0,00 %	NC				93,000	0	0	0	
ENAT2021 8,70%APP	TN0008000887	NA226	21				97,000	0,00 %	NC				95,000	1	7	70	
ENAT2 2021 8,80% B	TN0008000895	NB226	21				100,000	0,00 %	NC				100,000	2	50 000	5 253 151	
ENAT2 2021 8,90% C	TN0008000903	NC228	21				95,000	0,00 %	NC				96,000	5	22	21 708	
ENAT2 HASSAN21 APP	TN0008000853	NH226	21				100,000	0,00 %	NC				100,000	0	0	0	
ENAT32021 8,70%APP	TNZBXQU5RZ91	NA3F6	21				97,000	0,00 %	NC				99,990	31	316 810	3 257 781	
ENT32021T+2,45%APP	TNSUXW7EBUQ0	NA3V6	21				95,000	0,00 %	NC				100,000	2	255	2 470	
ENAT3 2021 8,80% B	TNYZO6UGUZ33	NB3F6	21				100,000	0,00 %	NC				100,000	5	7 511	774 030	
ENAT32021 T+2,55%B	TN5QHXZ8T348	NB3V6	21				100,000	0,00 %	NC				100,000	1	50 000	5 082 214	
ENAT3 2021 8,90% C	TN3QL5M1QLW6	NC3F8	21				100,000	0,00 %	NC				100,000	0	0	0	
ENAT32021 T+2,65%C	TNJP2LP1CVE1	NC3V8	21				100,000	0,00 %	NC				100,000	0	0	0	
ENAT3 HASSAN21 APP	TNE5I87AYZT5	NHA36	21				100,000	0,00 %	NC				100,000	0	0	0	
ENAT3 HASSAN2021 B	TNVSDML2VYJ5	NHB36	21				100,000	0,00 %	NC				100,000	0	0	0	
ENAT3 HASSAN2021 C	TNJQ3VIAM1R9	NHC38	21				100,000	0,00 %	NC				100,000	0	0	0	
ENAT1 2022 A 8,80%	TNPSLOPEJVO7	NAF27	21				93,500	0,00 %	NC				93,500	40	443 030	4 745 493	
ENAT1 2022A T+2,4%	TNLEGO8CKWX3	NAV27	21				92,500	0,00 %	NC				92,500	0	0	0	
ENAT1 2022 B 8,90%	TNHG2VXQ3BG0	NBF29	21				100,000	0,00 %	NC				100,000	5	82 462	6 809 602	
ENAT1 2022B T+2,5%	TN0OU20VQY55	NBV29	21				100,000	0,00 %	NC				100,000	0	0	0	
ENAT1 2022 C 9,10%	TN5XXZZ454U2	NCF32	21				99,000	0,00 %	NC				94,000	3	7 559	809 249	
ENAT1 2022CT+2,65%	TNQHM17R1BR5	NCV32	21				100,000	0,00 %	NC				100,000	0	0	0	
ENAT1 HASSAN2022 A	TNCDR74CL701	NHA27	21				100,000	0,00 %	NC				100,000	0	0	0	
ENAT1 HASSAN2022 B	TNBBH9XIP394	NHB29	21				100,000	0,00 %	NC				100,000	0	0	0	
ENAT1 HASSAN2022 C	TNW11CNS1M5T4	NHC32	21				100,000	0,00 %	NC				100,000	0	0	0	
ENAT22022 9,25%APP	TNJ1M1ZAWY65	NA2F7	21				98,500	0,00 %	NC				100,000	28	308 995	3 202 762	
ENT2 22 T+2,15%APP	TNQCK0BPZ5A4	NA2V7	21				100,000	0,00 %	NC				100,000	1	1 000	10 918	
ENAT2 2022 9,35% B	TNQVHB5WZ2K2	NB2F9	21				101,750	0,00 %	NC				100,000	2	15 250	1 271 565	
ENAT22022 T+2,2% B	TNFOOWIRG8H7	NB2V9	21				100,000	0,00 %	NC				100,000	0	0	0	
ENAT2 2022 9,60% C	TN19E02MTU05	NC2F2	21				99,270	0,00 %	NC				99,270	0	0	0	
ENAT2 2022T+2,40%C	TN11T1B0EPV4	NC2V2	21				100,000	0,00 %	NC				100,000	0	0	0	
ENAT2 HASSAN22 APP	TNM460WVRRP06	NH2A7	21				65,000	0,00 %	NC				65,000	0	0	0	
ENAT2 HASSAN2022 B	TNU9AUB15T16	NH2B9	21				100,000	0,00 %	NC				100,000	0	0	0	
ENAT2 HASSAN2022 C	TN714WHHNNWN4	NH2C2	21				100,000	0,00 %	NC				100,000	0	0	0	
ENAT32022 9,25%APP	TNXNSU5ILB12	NA3F7	21				93,000	0,00 %	NC				93,500	1	500	4 987	
ENT3 22 T+2,15%APP	TNWL1ODSWXK1	NA3V7	21				99,000	0,00 %	NC				99,000	0	0	0	
ENAT3 2022 9,35% B	TNTRGVSC8DE36	NB3F9	21				100,170	0,00 %	NC				100,000	2	80 000	8 577 162	
ENAT32022 T+2,2% B	TN0JN6PVVH38	NB3V9	21				100,000	0,00 %	NC				100,000	0	0	0	
ENAT3 2022 9,60% C	TN4A4WPDZOC1	NC3F2	21				100,000	0,00 %	NC				100,150	1	80	8 372	
ENAT3 2022T+2,40%C	TNI209I05G66	NC3V2	21				100,000	0,00 %	NC				100,000	0	0	0	
ENAT42022 9,35%APP	TNOAYHSVTHY1	NA4F7	21				99,000	0,00 %	NC				93,000	17	15 034	151 463	
ENT4 2022 T+2% APP	TN2MV0GUKOAS	NA4V7	21				94,000	0,00 %	NC				94,000	0	0	0	
ENAT4 2022 9,4% B	TNWRCVSYL730	NB4F9	21														

Séance du jour														Année 2025			
Valeur	Emetteur	Code ISIN	MNEMO	Groupe	Echanges	Quantité	Capitaux en TND	Clôture en %	Var. du Jour	Indicateur	VWAP Veille en %	VWAP en %	Var. VWAP	Ouverture en %	Echanges	Quantité	Capitaux en TND
BTE0930 5.85%AP20	BTE	TN0001300607	BE10B	21				100,000	0,00 %	NC				100,000	0	0	0
BTE0232 6.25%P20	BTE	TN0001300623	BE11F	21				100,000	0,00 %	NC				100,000	0	0	0
BTEB0127 11.5%P7-2	BTE	TN0001300680	BE9BF	21				100,000	0,00 %	NC				100,000	0	0	0
BTEB0127T+3.25P7-2	BTE	TN0001300698	BE9BV	21				100,000	0,00 %	NC				100,000	0	0	0
BSA0627 8.75% P5PP	BIAT	TN059Z110G78	B22AF	21				100,000	0,00 %	NC				100,000	0	0	0
BSA0627T+2.55%P5PP	BIAT	TN2XZZTDCR70	B22AV	21				100,000	0,00 %	NC				100,000	0	0	0
BSB0627 8.75% P5	BIAT	TNBLRFH96SL4	B22BF	21				100,130	0,00 %	NC				100,130	0	0	0
BSB0627T+2.55% P5	BIAT	TNUALDKV3B53	B22BV	21				100,000	0,00 %	NC				100,000	0	0	0
BSC0627 9.15% IF5	BIAT	TNODT45XV9P9	B22CF	21				98,440	0,00 %	NC				98,440	0	0	0
BSC0627T+2.95% IF5	BIAT	TN9MG95I38K0	B22CV	21				91,720	0,00 %	NC				99,970	8	597	65 091
BSD0629 9.20% P7-2	BIAT	TN8J8QFA4123	B22DF	21				100,000	0,00 %	NC				100,000	0	0	0
BSD0629 T+3% P7-2	BIAT	TNGOJLI1N67	B22DV	21				100,000	0,00 %	NC				100,000	0	0	0
BSE0629 9.45% IF7	BIAT	TNPZ2BZUFO23	B22EF	21				100,000	0,00 %	NC				100,000	0	0	0
BSE0629T+3.25% IF7	BIAT	TN4IAOG12753	B22EV	21				100,000	0,00 %	NC				100,000	0	0	0
BSF0632 9.60%P10-5	BIAT	TNGQ611JKPR4	B22FF	21				100,000	0,00 %	NC				100,000	0	0	0
BSF0632T+3.35P10-5	BIAT	TNDIUT047VF9	B22FV	21				100,180	0,00 %	NC				100,180	0	0	0
BSG0632 9.70% IF10	BIAT	TNFSFT39R800	B22GF	21				100,760	0,00 %	NC				100,760	0	0	0
BSG0632T+3.45%IF10	BIAT	TNHD4NKEWF69	B22GV	21				100,000	0,00 %	NC				100,000	0	0	0
BH SC0326 10.3P7-2	BH BANK	TN0001901115	B59CF	21				100,000	0,00 %	NC				100,000	0	0	0
BH SC0326T+2.6P7-2	BH BANK	TN0001901123	B59CV	21				100,000	0,00 %	NC				100,000	0	0	0
BHSA1026T+2.55P5-1	BH BANK	TNSH8NXC1WC4	BS21A	21				100,860	0,00 %	NC				101,490	2	70	3 716
BHSB1026T+2.7%INF5	BH BANK	TNIHW049ARG5	BS21B	21				100,000	0,00 %	NC				100,000	0	0	0
BH SC1028 9.1%P7-2	BH BANK	TNOPIDORGAE6	BS21C	21				99,970	0,00 %	NC				99,240	5	52 316	4 497 260
BHSD1028T+2.9%P7-2	BH BANK	TNA4HARL4UU5	BS21D	21				100,000	0,00 %	NC				100,000	0	0	0
STB0528T+1.75%AP20	STB	TN0002601003	ST8BC	21				100,000	0,00 %	NC				100,000	0	0	0
STB0533 T+2.0%AP25	STB	TN0002601011	ST8BD	21				100,000	0,00 %	NC				100,000	1	60 000	1 970 106
STB SC1126 11%P7-2	STB	TN0002601169	S91CF	21				100,150	0,00 %	NC				100,150	0	0	0
STBSC1126T+2.8P7-2	STB	TN0002601177	S91CV	21				100,000	0,00 %	NC				100,000	0	0	0
STBSD1126 11,5%IF7	STB	TN0002601185	S891D	21				100,000	0,00 %	NC				100,000	0	0	0
STB SC0427 11%P7-2	STB	TN0002601219	S20CF	21				100,150	0,00 %	NC				100,150	0	0	0
STBSA0127 8.7% AP5	STB	TNWQSQOMZ65V8	S21AF	21				99,520	0,00 %	NC				99,520	0	0	0
STBSA0127T+2.3%AP5	STB	TN8X3GZLYOR8	S21AV	21				98,820	0,00 %	NC				99,300	2	140	5 722
STBSB0127 8.95%IF5	STB	TNTGLIP3KDL6	S21BF	21				100,000	0,00 %	NC				100,000	0	0	0
STBSB0127T+2.55IF5	STB	TN4UMPL967X2	S21BV	21				100,000	0,00 %	NC				100,000	0	0	0
STBSC0127 9.1% AP5	STB	TNXFR5BNBPM9	S21CF	21				100,000	0,00 %	NC				100,000	0	0	0
STBSC0127T+2.7%AP5	STB	TN2MYCP047G7	S21CV	21				100,000	0,00 %	NC				100,000	0	0	0
STBSD0127 9.35%IF5	STB	TNL6Z2LXMEP5	S21DF	21				100,000	0,00 %	NC				100,000	1	2 200	224 227
STBSE0127 8.7% AP5	STB	TNOR77XCOAH0	S21EF	21				100,000	0,00 %	NC				100,000	0	0	0
AB0528 7.0%AP20	AB	TN0003400330	AB58B	21				100,000	0,00 %	NC				100,000	0	0	0
AB SA0226 9% AP5PP	AB	TN0003400652	AB53A	21				98,500	0,00 %	NC				98,500	0	0	0
AB SB0226 9.2% AP5	AB	TN0003400660	AB53B	21				99,990	0,00 %	NC				99,200	4	96 200	1 964 667
ABSC0228 9,4%AP7-2	AB	TN0003400678	AB53C	21				100,000	0,00 %	NC				100,000	1	40 000	2 516 818
AB SA0428T+2.7P7-2	AB	TN0003400686	AB51A	21				100,000	0,00 %	NC				100,000	0	0	0
AB SB0431T+2.8AP10	AB	TN0003400694	AB51B	21				100,000	0,00 %	NC				100,000	0	0	0
ABSA1028 10.05%AP5	AB	TNDE9EH7SA12	AB3AF	21				100,000	0,00 %	NC				100,000	2	11 500	945 221
ABSA1028T+2.15%AP5	AB	TNL8PGUB9C93	AB3AV	21				100,000	0,00 %	NC				100,000	0	0	0
ABSC1030 10.2%P7-2	AB	TN5PTKYMCD13	AB3CF	21				100,000	0,00 %	NC				100,000	0	0	0
ABSC1030T+2.3%P7-2	AB	TNTMU1DJ45H4	AB3CV	21				100,000	0,00 %	NC				100,000	0	0	0
ABSD1030 10.3% IF7	AB	TN0GGA4FRX47	AB3DF	21				100,000	0,00 %	NC				100,000	0	0	0
ABSD1030 T+2.4%IF7	AB	TNR3ZRJWC984	AB3DV	21				100,000	0,00 %	NC				100,000	0	0	0
ATB0527T+1.75%AP20	ATB	TN0003600491	ATB7C	21				100,000	0,00 %	NC				100,000	0	0	0
ATB0532T+2.0%AP25	ATB	TN0003600509	ATB7D	21				100,000	0,00 %	NC				100,000	0	0	0
ATB0529 5.9%P20-5	ATB	TN0003600582	ATB82	21				100,000	0,00 %	NC				100,000	0	0	0
ATBS80328T+2.1AP10	ATB	TN0003600657	ATB5B	21				100,000	0,00 %	NC				100,000	0	0	0
UIB0729 5.85%AP20	UIB	TN0003900248	UB91C	21				95,000	0,00 %	NC				100,000	2	319	7 922
UIB0831 6.3%P20	UIB	TN0003900263	U111B	21				91,570	0,00 %	NC				90,330	7	2 457	81 753
UIB0133 6.70% AP20	UIB	TN0003900305	UB21C	21				100,000	0,00 %	NC				100,000	0	0	0
BTk0230 5.85%P20	BTK	TN0004620142	BTk9D	21				100,000	0,00 %	NC				100,000	0	0	0
BTk0130 T+2.5% AP5	BTK	TN3Z8BRRN997	BTk24	21				100,000	0,00 %	NC				100,000	1	8 000	835 329
WIBIC0626 10.75%P7	WIFACK INTERNATIONAL BANK	TN0007200199	WB19C	21				98,000	0,00 %	NC				98,000	0	0	0
WIB ID 0626 11%P7	WIFACK INTERNATIONAL BANK	TN0007200207	WB19D	21				100,000	0,00 %	NC				95,000	2	1 200	17 598
WIB A 0128 9.25%P5	WIFACK INTERNATIONAL BANK	TNR4CLXNS261	WB22A	21				100,000	0,00 %	NC				100,000	0	0	0
WIBB0130 9.75%P7-2	WIFACK INTERNATIONAL BANK	TN6K3B3UUB12	WB22B	21				100,000	0,00 %	NC				100,000	0	0	0
WC0133 10.25%P10-2	WIFACK INTERNATIONAL BANK	TNMC9HTB5A4	WB22C	21				100,000	0,00 %	NC				100,000	0	0	0
ABC0627 11,5%P7-2	ABC TUNISIE	TN000720075	AC20B	21				100,000	0,00 %	NC				104,900	1	920	61 218
TLFSB 0126 11%P7-2	TUNISIE LEASING ET FACTORING	TN0002102085	T85BF	21				100,600	0,00 %	NC				100,600	0	0	0
TLFSB 0126T+3%P7-2	TUNISIE LEASING ET FACTORING	TN0002102093	T85BV	21				100,000	0,00 %	NC				100,000	0	0	0
TL B0626 11.7%P7-2	TUNISIE LEASING ET FACTORING	TN0002102127	T91BF	21				102,630	0,00 %	NC				102,630	0	0	0
TLS S0126 10,25%P5	TUNISIE LEASING ET FACTORING	TN0002102143	T20SF	21				100,000	0,00 %	NC				100,000	0	0	0
TLFA0426 9.70%AP5	TUNISIE LEASING ET FACTORING	TN0002102150	T211A	21				99,510	0,00 %	NC				100,000	1	100	2 031
TLF SA1026 9.8%AP5	TUNISIE LEASING ET FACTORING	TNZSBU7F6WY7	T215A	21				100,880	0,00 %	NC				100,000	1	500	20 831
TLF 0427 9.6% AP5	TUNISIE LEASING ET FACTORING	TNYJL6N2AEP6	TL22F	21				100,440	0,00 %	NC				100,440	0	0	0
TLF0427 T+2.75%AP5	TUNISIE LEASING ET FACTORING	TNKU48FZVRH1	TL22V	21				100,000	0,00 %	NC				100,000	0	0	0
TLF 1027 10% AP5	TUNISIE LEASING ET FACTORING	TNXIY8MEDJE3	T222F	21				100,000	0,00 %	NC				100,000	0	0	0
TLF1027 T+2.75%AP5	TUNISIE LEASING ET FACTORING	TNR0099VZU8	T222V	21				100,000	0,00 %	NC				100,000	0	0	0
TLF0428 10,55% AP5	TUNISIE LEASING ET FACTORING	TN99P72UERY9	TL231	21				100,000	0,00 %	NC				100,000	0	0	0
TLF0129 10,70% AP5	TUNISIE LEASING ET FACTORING	TNMCJHUZPRD0	TL23F	21				99,130	0,00 %	NC				100,500	6	1 572	131 299
TLF0129T+2.5%AP5	TUNISIE LEASING ET FACTORING	TNQYE48RCJT2	TL23V	21				100,000	0,00 %	NC				100,000	0	0	0
TLF0529 10,60% AP5	TUNISIE LEASING ET FACTORING	TN4SCYEXIVY5	TL24F	21				100,000	0,00 %	NC				100,000	1	20 000	2 164 373
TLF 0529T+2.5% AP5	TUNISIE LEASING ET FACTORING	TNUSNP2H8PH1	TL24V	21				100,000	0,00 %	NC				100,000	0	0	0
TLF0929 10,50% AP5	TUNISIE LEASING ET FACTORING	TNIP08Z0LR6	T242F	21				100,000	0,00 %	NC				100,000	3	40 000	4 247 973
TLF0929 T+2.5% AP5	TUNISIE LEASING ET FACTORING	TNP89T6GPPQD0	T242V	21				100,000	0,00 %</								

106 291 985

Capitaux traités sur l'année en TND

Cotation électronique

Echanges	Quantité	Capitaux en TND
2 922	2 064 919	5 674 330

Répartition par catégorie de donneurs d'ordres

Achat	Echanges	Quantité	Capitaux en TND	Capitaux en %
T. Libre	2 779	1 963 274	5 396 059	95,10%
T. Géré	142	100 645	276 111	4,87%
Etranger Géré	1	1 000	2 160	0,04%
Total	2 922	2 064 919	5 674 330	100,00%

Vente	Echanges	Quantité	Capitaux en TND	Capitaux en %
T. Libre	2 412	1 714 776	4 689 415	82,64%
T. Géré	454	298 643	820 652	14,46%
Propre	31	30 000	99 550	1,75%
Etranger Géré	25	21 500	64 713	1,14%
Total	2 922	2 064 919	5 674 330	100,00%

Cotation sur Panneaux : Les enchères

Echanges	Quantité	Capitaux en TND
185	12 018 686	100 617 655

Répartition par catégorie de donneurs d'ordres

Achat	Echanges	Quantité	Capitaux en TND	Capitaux en %
T.Libre	163	11 869 963	99 641 919	99,03%
T.Géré	22	148 723	975 736	0,97%
Total	185	12 018 686	100 617 655	100,00%

Vente	Echanges	Quantité	Capitaux en TND	Capitaux en %
T.Libre	161	11 606 938	78 491 355	78,01%
T.Géré	24	411 748	22 126 299	21,99%
Total	185	12 018 686	100 617 655	100,00%

Le Marché Hors Cote : Activité par valeur sur le système de cotation électronique

Séance du jour													Année 2025				
Valeur	Code ISIN	MNEMO	Groupe	Echanges	Quantité	Capitaux en TND	Clôture	Var. du Jour	Indicateur	VWAP Veille	VWAP	Var. VWAP	Ouverture	Rendement annuel	Echanges	Quantité	Capitaux en TND
SITEX	TN0004300307	SITEX	13				2,810	0,00 %	NC				3,350	-16,12 %	11	1 178	4 174
STE TUN. DU SUCRE	TN0006170013	STS	13				9,890	0,00 %	NC				11,620	-14,89 %	31	1 961	19 506
Total				0	0	0									42	3 139	23 680