

Sommaire

Page

-Indicateurs de la séance & Activité des marchés

2

-Palmarès de la Séance

3

-Activité des marchés sur l'année

4

-Le Marché Principal

5

· Activité sur l'année par compartiment et par groupe de cotation

5

· Activité détaillée par valeur

6

· Répartition du volume des transactions sur l'année par catégorie de donneurs d'ordres

8

-Le Marché Obligataire

10

-Le Marché Hors-cote

13

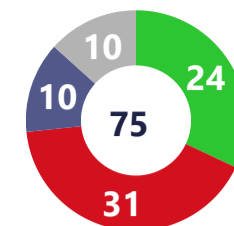
Capitaux traités en TND		
Séance du jour	Cumul annuel 2025	
15 567 354	3 903 323 099	43,84 %
Total	Total	
14 812 054	1 573 306 027	24,90 %
Cote : Titres de Capital	Cote : Titres de Capital	
535 300	651 456 149	865,16 %
Cote : Titres de créance	Cote : Titres de créance	
0	106 161 063	773,51 %
Hors Cote	Hors Cote	
220 000	1 569 622 133	14,36 %
Enregistrements	Enregistrements	
0	2 777 729	54,21 %
Déclarations	Déclarations	

Quantités traitées		
Séance du jour	Cumul annuel 2025	
6 406 804	256 102 385	25,43 %
Total	Total	
6 404 086	176 627 551	26,37 %
Cote: Titres de capital	Cote: Titres de capital	
518	4 826 082	322,29 %
Cote: Titres de Créance	Cote: Titres de créance	
0	14 081 805	575,87 %
Hors Cote	Hors cote	
2 200	60 566 035	-1,01 %
Enregistrements	Enregistrements	
0	912	653,72 %
Déclarations	Déclarations	

Nombre de Transactions		
Séance du jour	Cumul annuel 2025	
2 127	384 396	37,71 %
Total	Total	
2 122	379 567	38,23 %
Cote: Titres de capital	Cote: Titres de capital	
1	541	-60,13 %
Cote : Titres de créance	Cote : Titres de créance	
0	3 105	56,98 %
Hors cote	Hors cote	
4	1 179	-1,83 %
Enregistrements	Enregistrements	
0	4	-55,56 %
Déclarations	Déclarations	

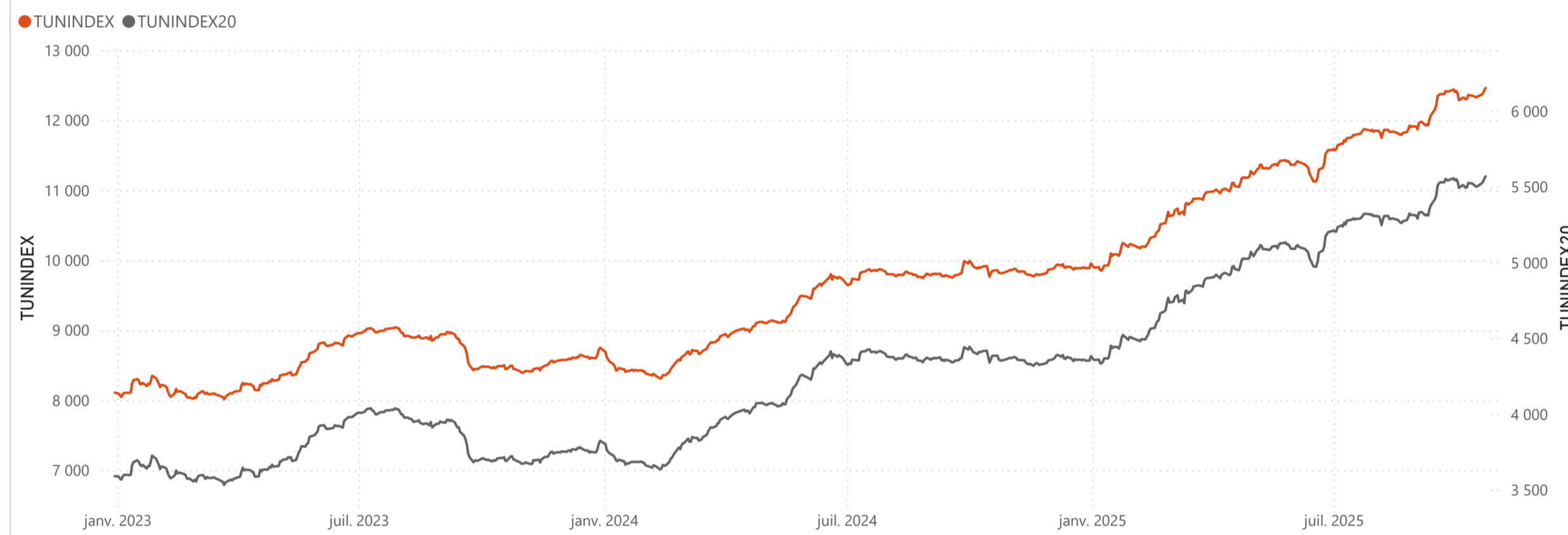
Cap. Boursière en MD	
32 230	
0,25 %	21,77 %
Var. Jour	Var. annuelle

Marchés	Echanges Bloc	Quantité Bloc	Capitaux Bloc	Echanges	Quantité	Capitaux en TND
Marché Principal	1	5 868 296	10 797 665	2 122	6 404 086	14 812 054

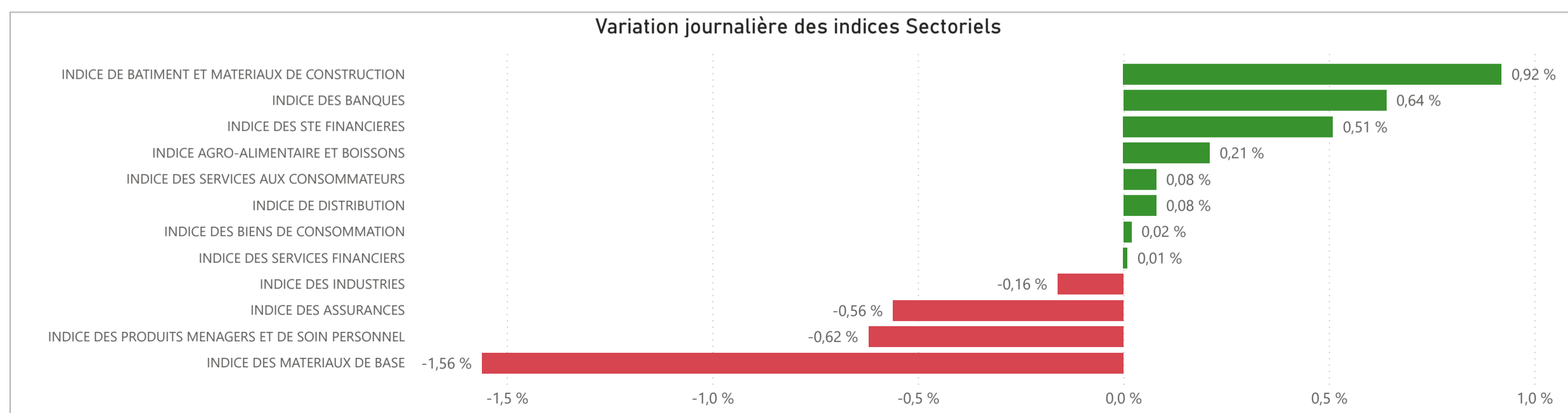


● Housse ● Baisse ● Inchangé ● NC ● Suspendu

TUNINDEX	0,27 %	25,19 %	Plus haut de l'année	Plus bas de l'année	TUNINDEX20	0,31 %	27,03 %	Plus haut de l'année	Plus bas de l'année
12 461,01	Var. du Jour	Var. année	12 461,01	9 852,65	5 568,88	Var. du Jour	Var. année	5 568,88	4 334,94
			23/10/2025	08/01/2025				23/10/2025	08/01/2025



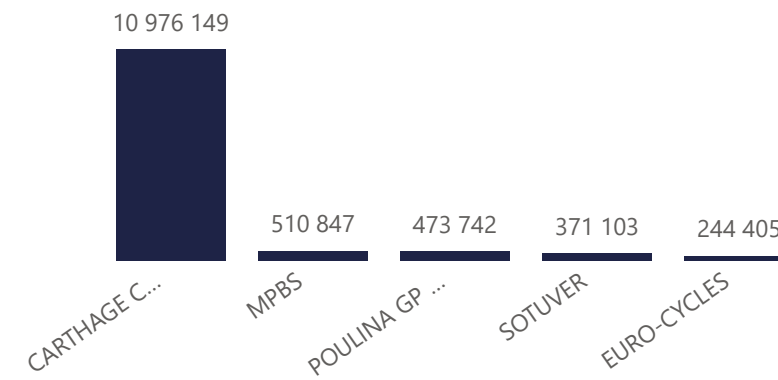
INDICES SECTORIELS	Indice du Jour	Indice Veille	Var. du Jour	Var. sur l'année	Poids dans TUNINDEX	Plus haut de l'année	Plus bas de l'année
INDICE DES STE FINANCIERES	9 541,92	9 493,32	0,51 %	27,67 %	61,04 %	23/10/2025	9 541,92
INDICE DES BANQUES	8 834,41	8 778,62	0,64 %	27,48 %	53,08 %	23/10/2025	8 834,41
INDICE DES ASSURANCES	18 323,97	18 426,40	-0,56 %	20,45 %	4,44 %	25/09/2025	18 529,39
INDICE DES SERVICES FINANCIERS	17 399,94	17 397,41	0,01 %	39,12 %	3,51 %	05/09/2025	17 795,52
INDICE DES SERVICES AUX CONSOMMATEURS	4 772,23	4 768,48	0,08 %	52,55 %	3,85 %	15/09/2025	4 911,77
INDICE DE DISTRIBUTION	7 518,63	7 512,72	0,08 %	52,55 %	3,85 %	15/09/2025	7 738,48
INDICE DES BIENS DE CONSOMMATION	10 599,95	10 597,93	0,02 %	31,08 %	22,03 %	24/07/2025	10 911,71
INDICE AGRO-ALIMENTAIRE ET BOISSONS	13 250,65	13 222,97	0,21 %	34,36 %	17,02 %	24/07/2025	13 721,13
INDICE DES PRODUITS MENAGERS ET DE SOIN PERSONNEL	3 211,20	3 231,30	-0,62 %	20,98 %	5,01 %	22/08/2025	3 339,27
INDICE DES INDUSTRIES	1 743,70	1 746,54	-0,16 %	-5,09 %	8,76 %	14/02/2025	1 868,46
INDICE DE BATIMENT ET MATERIAUX DE CONSTRUCTION	746,86	740,05	0,92 %	-7,83 %	3,47 %	14/01/2025	838,63
INDICE DES MATERIAUX DE BASE	6 552,64	6 656,63	-1,56 %	28,33 %	2,49 %	14/08/2025	7 182,74



Valeurs les plus actives


Valeur	Compartiment	Groupe	Capitaux en TND
CARTHAGE CEMENT	A	11	10 976 149
MPBS	B	11	510 847
POULINA GP HOLDING	A	11	473 742
SOTUVER	A	11	371 103
EURO-CYCLES	B	11	244 405

Capitaux en TND



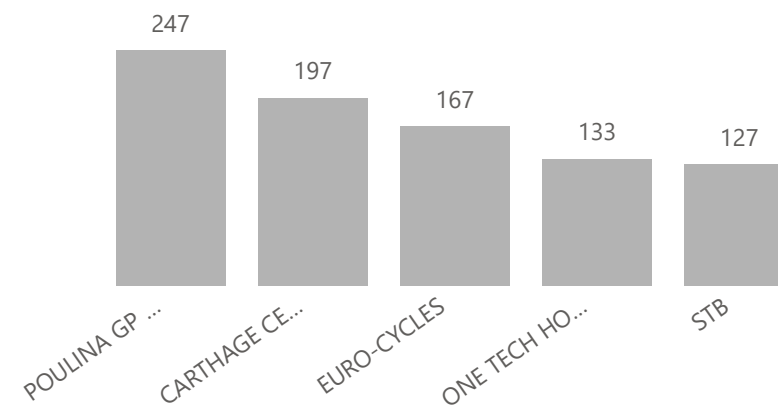
Valeur	Compartiment	Groupe	Quantité
CARTHAGE CEMENT	A	11	5 967 175
MPBS	B	11	66 296
STB	A	11	45 684
POULINA GP HOLDING	A	11	29 170
SOTUVER	A	11	27 651

Quantité



Valeur	Compartiment	Groupe	Echanges
POULINA GP HOLDING	A	11	247
CARTHAGE CEMENT	A	11	197
EURO-CYCLES	B	11	167
ONE TECH HOLDING	A	11	133
STB	A	11	127

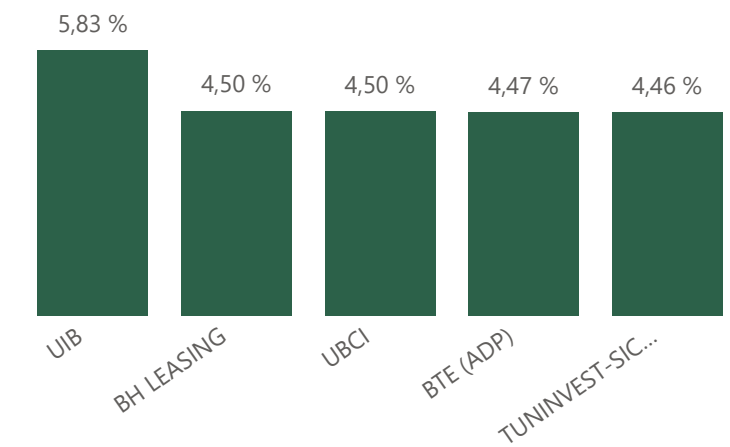
Echanges



Principaux écarts

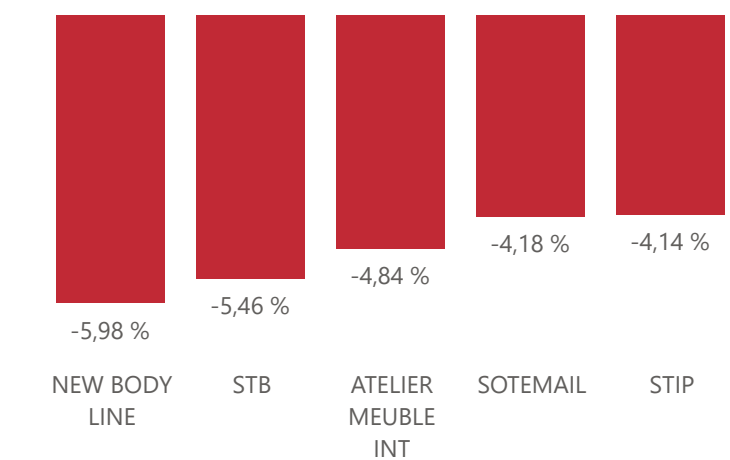
Valeur	Groupe	Cours de Clôture	Var. du Jour
UIB	11	25,400	5,83 %
BH LEASING	12	4,180	4,50 %
UBCI	12	22,770	4,50 %
BTE (ADP)	12	3,970	4,47 %
TUNINVEST-SICAR	12	16,380	4,46 %

Top 5 hausses



Valeur	Groupe	Cours de Clôture	Var. du Jour
NEW BODY LINE	11	4,090	-5,98 %
STB	11	3,810	-5,46 %
ATELIER MEUBLE INT	11	5,500	-4,84 %
SOTEMAIL	99	2,750	-4,18 %
STIP	99	2,550	-4,14 %

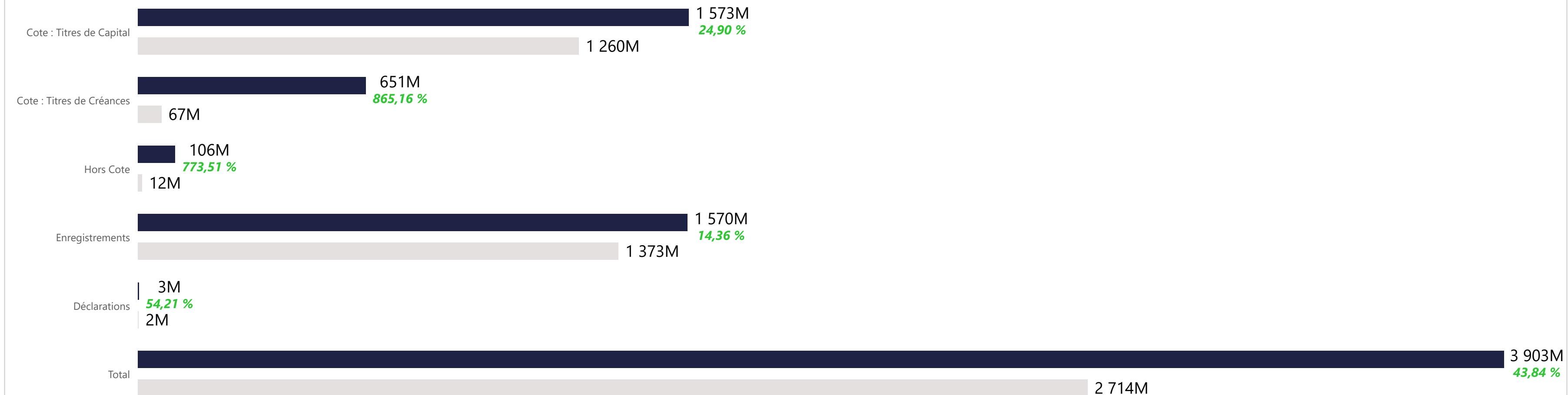
Top 5 baisses



Marchés	Echanges cumulés 2025	Echanges cumulés 2024	Variation	Quantité cumulée 2025	Quantité cumulée 2024	Variation	Capitaux cumulés 2025 en TND	Capitaux cumulés 2024 en TND	Variation
Cote : Titres de Capital	379 567	274 593	38,23 %	176 627 551	139 771 517	26,37 %	1 573 306 027	1 259 615 376	24,90 %
Cote : Titres de Créances	541	1 357	-60,13 %	4 826 082	1 142 832	322,29 %	651 456 149	67 497 546	865,16 %
Hors Cote	3 105	1 978	56,98 %	14 081 805	2 083 504	575,87 %	106 161 063	12 153 346	773,51 %
Enregistrements	1 179	1 201	-1,83 %	60 566 035	61 184 222	-1,01 %	1 569 622 133	1 372 525 785	14,36 %
Déclarations	4	9	-55,56 %	912	121	653,72 %	2 777 729	1 801 313	54,21 %
Total	384 396	279 138	37,71 %	256 102 385	204 182 196	25,43 %	3 903 323 099	2 713 593 366	43,84 %

Evolution des capitaux traités en TND 2025/2024

● Capitaux 2025 ● Capitaux 2024



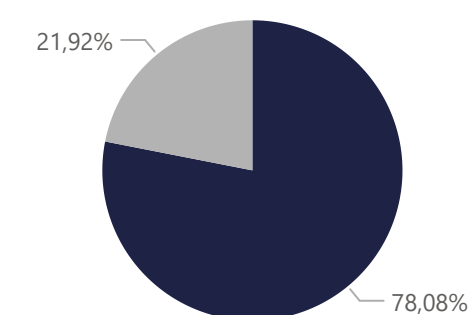
1 573 306 026

Capitaux traités en TND

Marché	Echanges	Quantité	Capitaux en TND
Cote : Titres de Capital	379 567	176 627 551	1 573 306 026

Répartition du volume entre Carnet d'ordres central et Marché de blocs

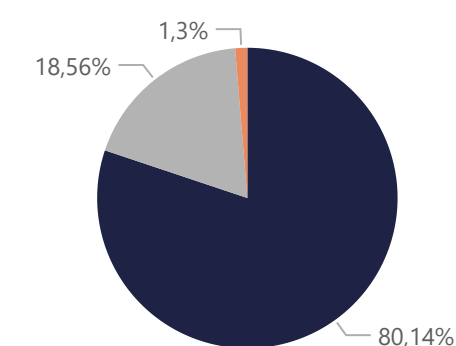
Marché	Echanges	Quantité	Capitaux en TND	Capitaux en %
Carnet d'ordres Central	379 490	145 164 130	1 228 451 169	78,08%
Marché de Blocs	77	31 463 421	344 854 857	21,92%
Total	379 567	176 627 551	1 573 306 027	100,00%



Marché
 ● Carnet d'ordres Central
 ● Marché de Blocs

Répartition du volume par Compartiment

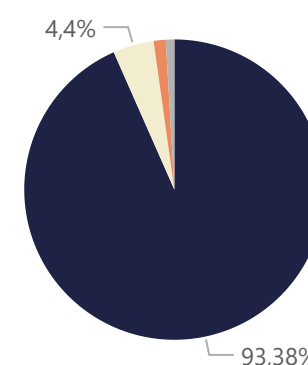
Compartiment	Echanges	Quantité	Capitaux en TND	Capitaux en %
A	248 426	126 691 018	1 260 819 297	80,14%
B	112 045	29 360 725	292 047 293	18,56%
S	19 096	20 575 808	20 439 437	1,30%
Total	379 567	176 627 551	1 573 306 026	100,00%



Compartiment
 ● A
 ● B
 ● S

Répartition du volume par Groupe de cotation

Groupe de cotation	Echanges	Quantité	Capitaux en TND	Capitaux en %
11	325 205	146 507 145	1 469 199 950	93,38%
12	16 325	8 135 034	69 229 355	4,40%
99	18 603	20 571 778	20 439 316	1,30%
32	19 434	1 413 594	14 437 405	0,92%
Total	379 567	176 627 551	1 573 306 026	100,00%



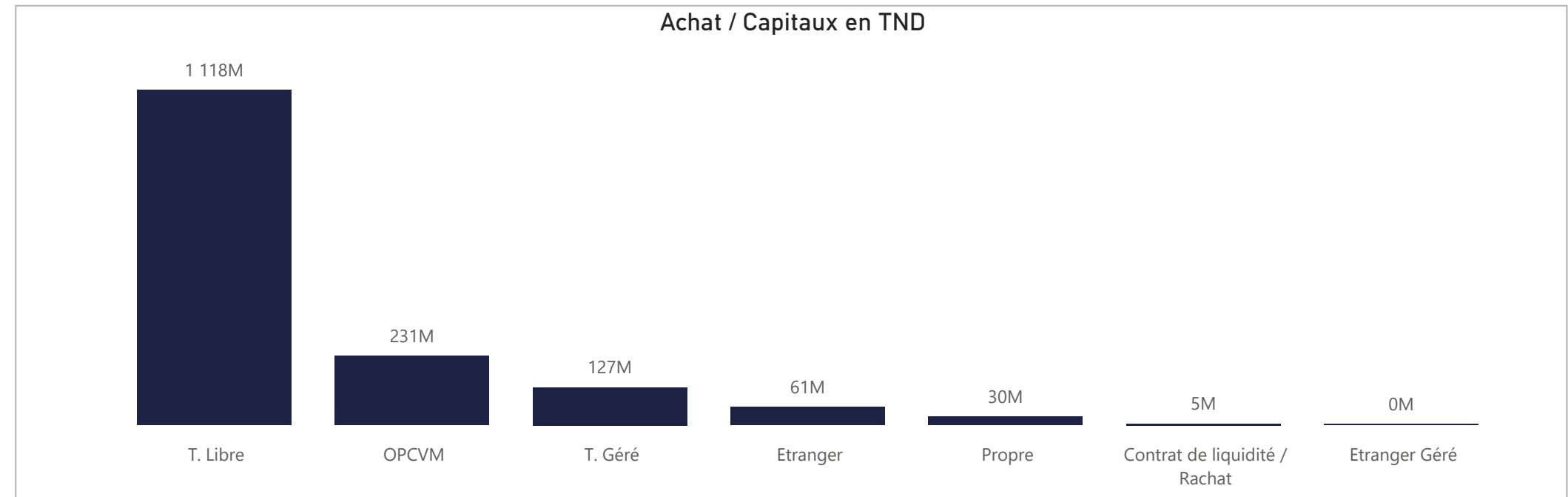
Groupe de cotation
 ● 11
 ● 12
 ● 99
 ● 32

Séance du jour																				Année 2025													
SECTEUR/VALEUR	Code ISIN	MNEMO	Compartiment	Groupe	Mode de Cotation	Titres Admis	Cap. Boursière en MD	Cap. B En %	Echanges Bloc	Quantité Bloc	Capitaux Bloc en TND	Echanges	Quantité	Capitaux en TND	Clôture	Var. du Jour	Indicateur	VWAP Veille	VWAP	Var. VWAP	Ouverture	Rendement annuel	Echanges Bloc	Quantité Bloc	Capitaux Bloc en TND	Echanges	Quantité	Capitaux en TND					
BANQUES						846 256 529	14 076,36	43,67 %	0	0	0	365	94 597	871 276									13	2 740 840	60 546 574	74 721	31 798 728	420 059 483					
BIAT	TN0001800457	BIAT	A	11	Continu	40 800 000	4 235,04	13,14 %				22	610	62 867	103,800	0,97 %		101,944	103,060	1,09 %				93,830	17,02 %		7 641	541 986	52 565 364				
ATTIJARI BANK	TN0001600154	TJARI	A	11	Continu	50 000 000	3 049,50	9,46 %				15	1 676	102 173	60,990	-0,02 %		60,994	60,962	-0,05 %				4	635 759	30 556 853	12 350	1 762 788	101 133 684				
AMEN BANK	TN0003400058	AB	A	11	Continu	34 920 000	1 584,67	4,92 %				58	4 205	190 343	45,380	-0,04 %		45,402	45,266	-0,30 %				3	144 670	5 735 785	15 515	2 732 417	110 273 173				
BT	TN0002200053	BT	A	11	Continu	270 000 000	1 552,50	4,82 %				24	9 283	52 655	5,750	2,68 %		5,573	5,672	1,78 %				1	1 046 232	5 440 406	6 158	5 844 508	30 171 216				
UIB	TN0003900107	UIB	A	11	Continu	32 560 000	827,02	2,57 %				26	4 224	106 015	25,400	5,83 %		23,995	25,098	4,60 %				4	844 430	17 488 298	1 479	1 578 552	33 619 127				
BNA	TN0003100609	BNA	A	11	Continu	64 000 000	732,80	2,27 %				64	5 445	62 378	11,450	-1,63 %		11,608	11,456	-1,31 %					8,180	52,20 %		10 448	4 064 108	36 742 345			
STB	TN0002600955	STB	A	11	Continu	155 375 000	591,98	1,84 %				127	45 684	181 065	3,810	-5,46 %		3,962	3,963	0,03 %					2,970	28,28 %		11 775	6 508 942	19 915 500			
UBCI	TN0002400505	UBCI	A	12	Fixing	20 001 529	455,43	1,41 %				5	1 428	32 516	22,770	4,50 %		21,790	22,770	4,50 %				1	69 749	1 325 231	376	184 573	3 612 306				
BH BANK	TN0001900604	BH	A	11	Continu	47 600 000	447,44	1,39 %				6	236	2 218	9,400	-0,95 %		9,480	9,400	-0,84 %					12,700	-22,83 %		1 963	475 665	5 152 319			
ATB	TN0003600350	ATB	A	11	Continu	100 000 000	359,00	1,11 %				15	21 677	78 037	3,590	-0,28 %		3,598	3,600	0,06 %					2,800	28,21 %		5 683	7 936 639	25 836 157			
WIFACK INT BANK	TN0007200017	WIFAK	A	11	Continu	30 000 000	237,00	0,74 %				3	129	1 010	7,900	0,00 %		7,580	7,833	3,34 %					9,000	-12,22 %		437	70 987	600 287			
BTE (ADP)	TN0001300557	BTE	B	12	Fixing	1 000 000	3,97	0,01 %							3,970	4,47 %	H								3,350	18,51 %		896	97 563	438 005			
AGRO ALIMENTAIRE ET BOISSONS						571 727 409	7 744,37	24,03 %	0	0	0	328	45 404	673 747									37	7 557 929	107 677 989	50 724	25 592 824	355 095 224					
SFBT	TN0001100254	SFBT	A	11	Continu	268 125 000	3 324,75	10,32 %				45	11 282	140 179	12,400	-0,64 %		12,398	12,425	0,22 %				12	4 366 943	57 438 300	16 092	11 375 626	142 968 609				
POULINA GP HOLDING	TN0005700018	PGH	A	11	Continu	180 003 600	2 934,06	9,10 %				247	29 170	473 742	16,300	0,87 %		16,253	16,241	-0,07 %				21	2 876 548	42 543 379	16 316	10 792 833	152 631 247				
DELICE HOLDING	TN0007670011	DH	A	11	Continu	109 814 524	1 343,03	4,17 %				29	4 754	57 700	12,230	1,66 %		12,007	12,152	1,21 %				4	314 438	7 696 311	13 857	2 696 767	51 801 540				
LAND OR	TN0007510019	LNDOR	B	11	Continu	13 784 285	142,53	0,44 %				7	198	2 057	10,340	0,00 %		10,289	10,386	0,94 %					10,350	3,77 %		4 459	727 598	7 693 828			
DISTRIBUTION						194 111 628	1 936,21	6,01 %	0	0	0	95	11 990	139 105									16	7 837 046	81 053 689	26 883	15 431 003	150 705 054					
ENNAKL AUTOMOBILES	TN0007410012	NAKL	A	11	Continu	30 000 000	454,80	1,41 %				12	618	9 306	15,160	0,13 %		14,872	15,058	1,25 %					10,610	51,18 %		1	117 088	1 461 258	1 854	368 340	4 824 956
ARTES	TN0007300015	ARTES	A	11	Continu	38 250 000	444,47	1,38 %				10	419	4 842	11,620	0,17 %		11,554	11,556	0,02 %				4	3 923 735	31 791 039	5 441	5 677 339	50 319 983				
CITY CARS	TN0007550015	CITY	A	11	Continu	18 000 000	349,20	1,08 %				14	787	15 131	19,400	-0,26 %		19,208	19,226	0,09 %					12,700	62,60 %		2 915	449 873	7 116 610			
SMART TUNISIE	TNQPQXR0DTH8	SMART	B	11	Continu	10 123 443	170,07	0,53 %				22	3 275	54 484	16,800	1,82 %		16,474	16,636	0,98 %				2	460 000	5 612 000	5 363	1 435 957	19 351 873				
MAGASIN GENERAL	TN0006440010	MAG	B	12	Fixing	15 777 070	149,57	0,46 %				14	607	5 754	9,480	-1,04 %			9,480					3	2 255 000	15 807 550	481	2 285 315	16 046 201				
MONOPRIX	TN0001000108	MNP	B	12	Fixing	25 345 736	147,26	0,46 %				11	5 622	33 325	5,810	-3,17 %		6,000	5,928	-1,20 %					3,550	67,89 %		906	479 468	2 513 470			
SOTUMAG	TN0006580013	MGR	B	11	Continu	13 200 000	118,67	0,37 %				6	276	2 487	8,990	2,74 %		8,629	9,010	4,42 %					6,250	51,52 %		2 082	625 254	4 398 581			
STA	TNNGTFLC2986	STA	B	11	Continu	2 000 000	71,80	0,22 %				6	386	13 776	35,900	1,13 %		34,804	35,689	2,54 %				6	1 081 223	26 381 841	4 249	1 804 203	43 870 106				
UADH	TN0007690019	UADH	S	99	Fixing	36 953 847	20,69	0,06 %						0,560	-3,45 %	B	0,580								2,060	3,70 %		2 060	1 578 531	793 947			
CELLCOM	TN0007590011	CELL	B	12	Fixing	4 461 532	9,68	0,03 %						2,170	0,00 %	NC		2,170							2,340	-7,26 %		1 532	726 723	1 469 327			
ASSURANCE						147 859 483	1 834,83	5,69 %	0	0	0	43	16 656	57 061									3	51 822	5 112 092	8 998	3 691 690	43 457 576					
STAR	TN0006060016	STAR	A	12	Fixing	2 307 693	521,54	1,62 %						226,000	0,00 %	NC	226,000								178,000	31,68 %		2	17 736	3 595 265	1 859	80 225	16 138 643
BNA ASSURANCES	TN0007680010	BNASS	A	12	Fixing	87 391 790	292,76	0,91 %				38	16 523	55 788	3,350	-1,76 %		3,410	3,376	-1,00 %					3,480	-3,74 %		1 817	1 038 853	3 776 148			
ASTREE	TN0003000452	AST	A	12	Fixing	6 000 000	270,00	0,84 %						45,000	0,00 %	NC	45,000							1	34 086	1 516 827	150	47 417	2 119 396				
ASSUR MAGHREBIA	TN0007830011	ASSMA	A	12	Fixing	4 500 000	245,70	0,76 %				1	2	109	54,600	0,00 %		54,600	54,600	0,00 %					51,480	12,18 %		677	128 348	6 438 764			
TUNIS RE	TN0007380017	TRE	B	11	Continu	20 000 000	178,00	0,55 %				3	130	1 157	8,900	-1,00 %		8,900	8,903	0,03 %					8,200	14,39 %		929	253 729	2 057 874			
BH ASSURANCE	TN0006550016	BHASS	B	12	Fixing	2 660 000	167,58	0,52 %						63,000	0,00 %	NC									49,000	31,63 %		40	2 720	167 582			
ASSU MAGHREBIA VIE	TNDKJ8O68X14	AMV	B	11	Continu	25 000 000	159,25	0,49 %				1	1	6	6,370	0,31 %		6,350	6,370	0,31 %					6,150	9,48 %		3 526	2 140 388	12 759 170			
SERVICES FINANCIERS						131 016 000	1 393,80	4,32 %	0	0	0	67	8 618	97 868									0	0	0	17 362	5 837 384	69 335 361					
SPDIT - SICAF	TN0001400704	SPDIT	A	11	Continu	28 000 000	351,40	1,09 %				5	3 192	39 263	12,550	0,08 %		12,301	12,300	-0,01 %					12,000	12,92 %		1 654	416 184	5 155 972			
TUNISIE LEASING F	TN0002100907	TLS	B	11	Continu	10 800 000	342,36	1,06 %				27	835	26 299	31,700	-0,94 %		31,599	31,496	-0,33 %					17,990	82,60 %		6 841	1 421 352	35 027 986</			

Séance du jour										Année 2025		
Secteur / Emetteur / Valeur	Code ISIN	MNEMO	Groupes	Echanges	Quantité	Capitaux en TND	Dernier cours	Indicateur	Echanges	Quantité	Capitaux en TND	
TECHNOLOGIE												
TELNET HOLDING												
TUN DA 1/10 010719	TN0007440035	TLN19	32					NC	29	107	67	
BANQUES												
ATTIJARI BANK												
TJARI - (Da)	TN0001600162	TJADA	32					NC	17	83	286	
TJARI - Da39	TN0001600261	TJA39	32					NC	1	11	24	
TJARI DA 1/40 250518	TN0001600501	TJA18	32					NC	263	2 766	3 923	
TJARI DA 4/21 300425	TN823JXM775	TJA25	32	5	52	549	10,560		10 138	1 253 634	14 272 471	
BIAT												
BIAT Da32 4/60	TN0001800465	BIA32	32					NC	2	60	591	
BIAT Da36 1/24	TN0001800567	BIA36	32					NC	94	763	2 864	
BIAT DA 1/20 290620	TN0001800622	BIA20	32					NC	239	1 215	4 880	
BIAT DA 1/7 291124	TN63R78F70	BIA24	32					NC	921	2 645	32 501	
BH BANK												
BQ HABITAT (Da)	TN0001900612	BHDA	32					NC	5	12	3	
BH Da 1/20 150999	TN0001900679	BH12	32					NC	1	2	2	
BH Da1/25 14022000	TN0001900711	BH14	32					NC	5	55	7	
BHDA 1/15 28052007	TN0001900778	BHDA7	32					NC	4	14	16	
BH DA 1/3 270715	TN0001900901	BH15	32					NC	14	19	51	
BH DA 1/5 171117	TN0001900992	BH17	32					NC	32	76	81	
BT												
BQ DE TSIE - Da	TN0002200103	BTDA	32					NC	5	11	34	
BT Da 3/10 170599	TN0002200210	BT19	32					NC	12	38	349	
BT Da1/7/8 (12/01)	TN0002200251	BT15A	32					NC	15	28	98	
BT Da 1/2 23052006	TN0002200319	BTDA6	32					NC	7	10	84	
BT Da 1/2 100609	TN0002200327	BTDA9	32					NC	11	23	147	
BT Da 1/3 280613	TN0002200335	BT13	32	3	7	104	14,800		35	59	208	
BT DA 1/5 03052016	TN0002200343	BT16	32					NC	55	99	131	
BT DA 1/4 04052018	TN0002200350	BT18	32					NC	67	244	259	
BT DA 1/5 10052022	TNYHLWKDE9D7	BT22	32					NC	132	626	470	
UBCI												
UBCI Da 1/6 019000	TN0002400570	UBC00	32					NC	10	12	70	
UBCI Da 3/7 010704	TN0002400646	UBC04	32	3	3	36	12,020		15	19	224	
UBCI Da 1/2 150710	TN0002400653	UBC10	32					NC	0	0	0	
UBCI Da8/33 141013	TN0002400695	UBC13	32	3	27	109	4,030		50	363	1 475	
BNA												
BNA Da 1/10 040509	TN0003100633	BNA09	32					NC	3	9	10	
BNA DA 1/10 200618	TN0003100740	BNA18	32					NC	13	31	21	
BNA DA 1/55 150419	TN0003100815	BNA19	32					NC	39	629	162	
AB												
AB Da 26 3/37	TN0003400108	AB26	32					NC	5	67	345	
AB Da 29 3/40	TN0003400116	AB29	32					NC	0	0	0	
AB Da 34 2/59	TN0003400157	AB34	32					NC	8	171	194	
AB Da 1/27	TN0003400207	ABA38	32					NC	4	60	133	
ABDA 1/14 11122007	TN0003400272	ABDA7	32					NC	5	18	75	
AB Da 3/37 281209	TN0003400371	ABDA9	32					NC	26	317	2 013	
AB Da 1/10 110613	TN0003400454	AB13	32					NC	11	22	105	
AB DA 1/24 01082016	TN0003400512	AB16	32					NC	20	85	128	
AB DA 1/25 120617	TN0003400579	AB17	32					NC	64	707	1 140	
AB DA 1/7 12102023	TNMY01P21QP7	AB23	32					NC	93	467	2 154	
AB DA 1/2 13 281024	TN66JFM5A518	AB24	32	6	28	163	5,830		327	1 636	9 059	
ATB												
ATBDA1/7 09/11/05	TN0003600434	ATBDA	32					NC	2	15	6	
ATB Da 1/10 151208	TN0003600517	ATB08	32					NC	2	5	0	
ATB Da 1/16 161210	TN0003600616	ATB10	32					NC	7	39	3	
WIFAK INTERNATIONAL BANK												
WIFAK DA1/2 121015	TN0007200132	WIF15	32					NC	2	2	0	
ASSURANCE												
ASTREE												
AST Da 1/2 140817	TN0003000528	AST17	32					NC	0	0	0	
BNA ASSURANCES												
AMI DA 1/4 110817	TN0007680044	AMI17	32					NC	1	2	2	
AMI DA2/35 241120	TN0007680051	AMI20	32	3	47	94	2,010		22	255	523	
SERVICES FINANCIERS												
SPDIT SICAF												
SPDIT Da 1/24 3512	TN0001400720	SPD12	32					NC	4	17	0	
TUNISIE LEASING ET FACTORING												
TUN. LEAS. (Da 10)	TN0002100915	TLSDA	32					NC	1	1	3	
TLs Da 1/4	TN0002100956	TLD01	32					NC	2	2	21	
TLs Da 1/5(021202)	TN0002100980	TLs02	32					NC	0	0	0	
TLs Da 1/6(181203)	TN0002101012	TLs03	32					NC	0	0	0	
TLs Da 1/7(061204)	TN0002101061	TLs04	32					NC	0	0	0	
TLs Da1/55(010207)	TN0002101152	TLs07	32					NC	0	0	0	
TLs Da 1/56 030308	TN0002101210	TLs08	32					NC	2	2	0	
TLs Da 1/57 020309	TN0002101319	TLs09	32					NC	2	2	0	
TLs Da 1/68 301209	TN0002101392	TLs92	32					NC	19	117	41	
TLs Da 1/69 010210	TN0002101400	TLs10	32					NC	13	106	44	
TLs Da 3/80 010213	TN0002101590	TLs13	32					NC	46	676	573	
TL DA3/83 10022014	TN0002101749	TLs14	32					NC	45	844	678	
TL DA2/43 02022015	TN0002101814	TLs15	32					NC	30	376	258	
TLs DA1/23 010719	TN0002102044	TLs19	32					NC	89	737	558	
CIL												
CIL DA 2007 1/4	TN0004201042	CIL07	32					NC	0	0	0	
CIL DA 1/5 301208	TN0004201117	CIL08	32					NC	1	3	38	
CIL DA 1/3 110611	TN0004201216	CIL10	32					NC	2	3	44	
CIL DA 1/4 030611	TN0004201281	CIL11	32					NC	4	4	31	
CIL DA2/5 15052023	TNEOEK4P2R7	CIL23	32					NC	11	20	180	
ATL												
ATL Da 1/5 290808	TN0004700266	ATL08	32					NC	0	0	0	
ATL Da 2/17 261112	TN0004700472	ATL12	32					NC	13	132	70	
ATTIJARI LEASING												
ATTIJARI LS ROMPU	TN0006610141	TJLR	32					NC	0	0	0	
TJL DA 3/17 210717	TN0006610448	TJL17	32					NC	44	349	1 281	
BH LEASING												
ML DA 1/4 250515	TN0006720072	ML15	32					NC	10	40	21	
HANNIBAL LEASE												
HL DA 1/10 180817	TN0007310378	HL17	32					NC	6	40	27	
HL DA37/100 090720	TN0007310519	HL20	32					NC	20	1 005	2 729	
TELECOMMUNICATIONS												
SOTETEL												
SOTETEL Da1/6	TN0006530059	SOT01	32					NC	0	0	0	
SOT Da 1/5 010102	TN0006530067	SOT02	32					NC	0	0	0	
SOT Da 1/5 010703	TN0006530075	SOT03	32					NC	1	1	1	
SOT Da 1/10 150704	TN0006530083	SOT04	32					NC	7	22	12	
SOT Da1/22 010906	TN0006530091	SOT06	32					NC	5	38	6	
DISTRIBUTION												
MONOPRIX												
MONOPRIX Da	TN0001000116	MNPDA	32					NC	3	14	18	
MNP Da 1/2 100611	TN0001000124	MNP11	32					NC	7	7	7	
MNP Da 1/5 040612	TN0001000132	MNP12	32					NC	13	18	5	
MNP Da 1/5 160615	TN0001000140	MNP15	32					NC	15	40	14	
MAGASIN GENERAL												
MAG GEN Da 1/2	TN0006440028	MGDA4	32					NC	0	0	0	
SOTUMAG												
MGR Da1/3 050710	TN0006580021	MGR10	32					NC	8	9	23	
MGR DA 1/10 201217	TN0006580039	MGR17	32					NC	15	35	24	
ARTES												
ARTES Da1/4 230712	TN0007300023	ART12	32					NC	19	36	47	
ARTES DA1/5 040313	TN0007300031	ART13	32					NC	39	71	119	
CITY CARS												
CITY DA1/3 230919	TN0007500023											

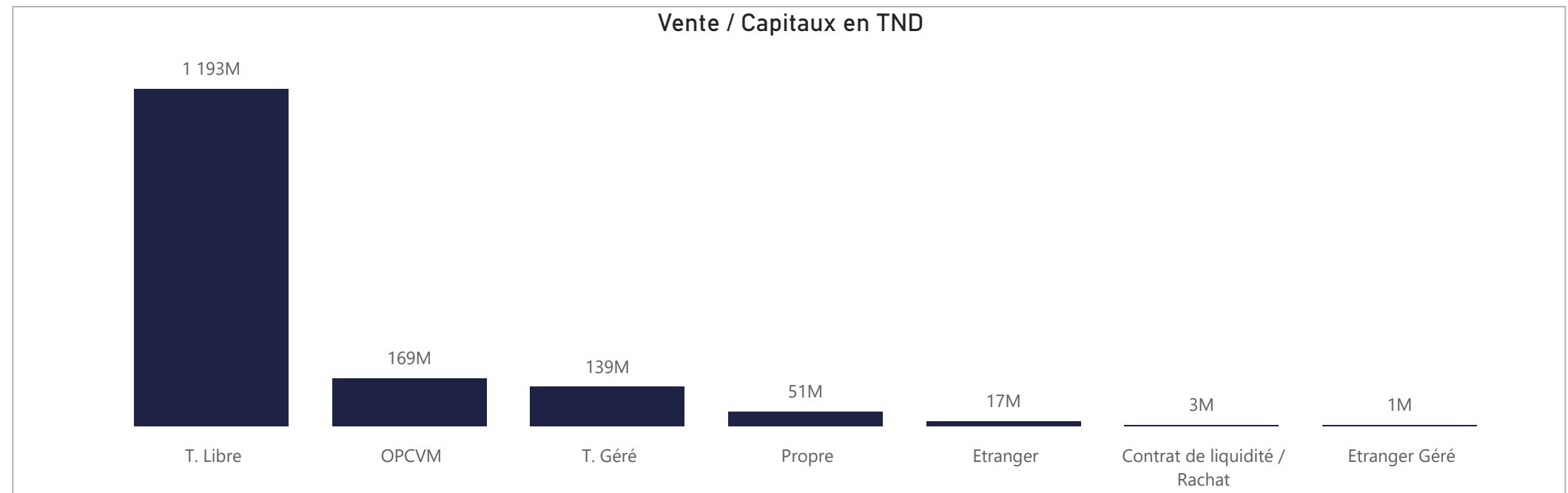
ACHAT

Achat	Echanges	Quantité	Capitaux en TND	Capitaux en %
T. Libre	308 708	133 090 497	1 118 035 754	71,06%
OPCVM	29 788	20 352 915	231 223 739	14,70%
T. Géré	33 635	13 995 368	127 106 760	8,08%
Etranger	3 241	4 835 129	61 473 678	3,91%
Propre	2 126	3 231 903	29 614 800	1,88%
Contrat de liquidité / Rachat	2 003	1 084 814	5 381 688	0,34%
Etranger Géré	66	36 925	469 609	0,03%
Total	379 567	176 627 551	1 573 306 026	100,00%



VENTE

Vente	Echanges	Quantité	Capitaux en TND	Capitaux en %
T. Libre	290 686	140 511 499	1 193 340 653	75,85%
OPCVM	33 398	14 477 255	168 946 962	10,74%
T. Géré	46 187	14 556 030	138 962 925	8,83%
Propre	5 504	4 705 027	51 371 821	3,27%
Etranger	2 697	2 055 594	16 669 643	1,06%
Contrat de liquidité / Rachat	909	227 646	3 413 748	0,22%
Etranger Géré	186	94 500	600 275	0,04%
Total	379 567	176 627 551	1 573 306 026	100,00%



ACHAT

Marché Principal

Mois	Contrat de liquidité / Rachat	Etranger	Etranger Géré	OPCVM	Propre	T. Géré	T. Libre	Total
janvier	288 356	419 638	6 429	19 172 354	1 969 755	12 358 439	96 066 249	130 281 220
février	940 726	1 217 078	21 094	28 766 147	394 941	10 131 637	76 544 864	118 016 486
mars	961 043	1 960 932	37 691	21 548 748	9 955 125	13 392 731	103 066 470	150 922 739
avril	508 022	940 858	12 350	23 289 579	2 645 356	16 198 554	136 622 685	180 217 403
mai	361 602	2 506 576	257 940	41 534 905	1 215 096	16 590 360	141 817 353	204 283 832
juin	255 297	6 767 166	10 955	24 192 029	580 803	12 884 516	183 509 766	228 200 531
juillet	146 700	2 687 160	17 050	19 832 713	5 807 228	9 449 893	132 472 340	170 413 084
août	508 093	18 188 041	72 010	12 268 816	1 943 037	14 207 821	69 757 026	116 944 843
septembre	613 682	22 828 095	12 100	30 489 954	3 311 382	14 138 412	103 762 904	175 156 528
octobre	798 169	3 958 133	21 990	10 128 494	1 792 078	7 754 398	74 416 096	98 869 358
1	53 058	215 658		180 989		178 876	3 109 916	3 738 497
2	68 500	31 603		247 406		383 223	2 251 926	2 982 658
3	48 952	71 075		495 823		358 478	4 892 261	5 866 590
6	53 704	61 647		180 478	1 431	374 824	3 217 488	3 889 572
7	6 866	46 265		407 056	11 060	352 923	8 319 602	9 143 772
8	64 959	171 392		260 990		295 409	1 232 236	2 024 985
9		163 556	20 150	2 009 688		345 098	1 679 781	4 218 272
10		472 757		1 238 683		313 906	2 806 737	4 832 083
13	16 199	42 426		751 824	250 000	396 847	3 029 548	4 486 845
14	68 027	1 428 520		860 668		378 723	2 006 007	4 741 945
16	91 614	71 942		263 013	1 204 386	237 868	3 089 235	4 958 058
17	1 759	420 822		351 868		384 847	7 680 125	8 839 421
20	62 340	739 251		289 014	299 850	2 132 846	2 942 678	6 465 980
21	82 491	51		714 470		493 428	6 447 583	7 738 023
22	105 399	20 457	1 840	1 425 950	13 839	780 737	7 782 383	10 130 604
23	74 302	710		450 575	11 513	346 364	13 928 590	14 812 054
Total	5 381 688	61 473 678	469 609	231 223 739	29 614 800	127 106 760	1 118 035 754	1 573 306 027

Marché de Bloc

Mois	Etranger	Propre	T. Libre	Total
janvier			17 324 377	17 324 377
mars		8 623 845	17 491 258	26 115 103
avril			26 381 841	26 381 841
mai			19 285 380	19 285 380
juin			108 966 206	108 966 206
juillet		4 675 811	64 578 092	69 253 903
août	13 000 000		10 030 355	23 030 355
septembre	13 200 000	2 328 769	8 699 989	24 228 758
octobre			30 268 935	30 268 935
3			2 600 000	2 600 000
7			5 440 406	5 440 406
17			5 319 864	5 319 864
21			2 730 000	2 730 000
22			3 381 000	3 381 000
23			10 797 665	10 797 665
Total	26 200 000	15 628 424	303 026 433	344 854 857

VENTE

Marché Principal

Mois	Contrat de liquidité / Rachat	Etranger	Etranger Géré	OPCVM	Propre	T. Géré	T. Libre	Total
janvier	525 024	1 419 450	7 658	13 998 498	1 777 939	16 661 263	95 891 388	130 281 220
février	753 593	3 075 751	32 375	15 249 304	3 415 285	16 172 015	79 318 163	118 016 486
mars	253 079	1 852 422	27 151	18 382 868	11 771 101	13 622 088	105 014 031	150 922 739
avril	322 390	355 673	70 410	13 248 017	6 814 555	16 120 239	143 286 120	180 217 403
mai	440 744	1 693 231	300 718	22 545 077	15 591 110	14 433 840	149 279 113	204 283 832
juin	632 200	4 684 930	40 497	26 686 577	2 215 333	13 839 816	180 101 178	228 200 531
juillet	96 718	1 104 744		14 180 804	5 581 743	10 968 943	138 480 133	170 413 084
août	190 050	1 239 145	67 415	8 586 244	271 485	9 975 684	96 614 821	116 944 843
septembre	150 854	283 357	9 016	24 538 108	3 032 389	16 898 429	130 244 375	175 156 528
octobre	49 095	960 941	45 036	11 531 466	900 880	10 270 609	75 111 332	98 869 358
1	3 565	672 429		339 623	463 607	369 990	1 889 284	3 738 497
2	3 539	1 356		182 343	29 196	607 369	2 158 856	2 982 658
3	3 513	29 069		154 062	20 559	395 442	5 263 945	5 866 590
6	3 331	10 101		220 129	52 283	463 549	3 140 179	3 889 572
7	3 279	19 029		315 430	1 887	785 973	8 018 175	9 143 772
8	2 688	24 547	157	84 461		359 683	1 553 449	2 024 985
9	2 576	29 294	22	1 568 618		280 659	2 337 103	4 218 272
10	2 783	45 246	3 808	806 770	68 074	654 802	3 250 600	4 832 083
13	2 741	4 139	4 603	576 351	894	643 025	3 255 091	4 486 845
14	2 624			1 708 928	2 270	660 034	2 368 089	4 741 945
16	2 544	8 106		784 530	44 568	749 668	3 368 641	4 958 058
17	2 518	19 174		681 660	34 831	491 947	7 609 291	8 839 421
20	6 241	84 044	34 000	793 658	99 600	2 134 515	3 313 922	6 465 980
21	2 412			974 486	2 191	321 883	6 437 052	7 738 023
22	2 385	14 406	2 445	1 041 990	34 949	769 582	8 264 848	10 130 604
23	2 359			1 298 427	45 972	582 488	12 882 808	14 812 054
Total	3 413 748	16 669 643	600 275	168 946 962	51 371 821	138 962 925	1 193 340 653	1 573 306 027

Marché de Bloc

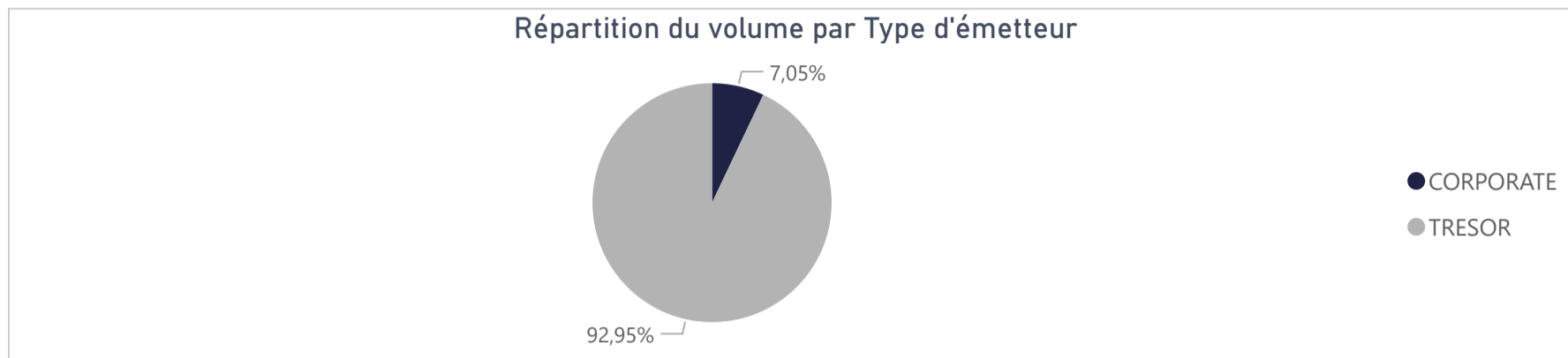
Mois	Propre	T. Libre	Total
janvier		17 324 377	17 324 377
mars	8 623 845	17 491 258	26 115 103
avril		26 381 841	26 381 841
mai	7 517 880	11 767 500	19 285 380
juin		108 966 206	108 966 206
juillet	4 675 811	64 578 092	69 253 903
août		23 030 355	23 030 355
septembre	2 328 769	21 899 989	24 228 758
octobre		30 268 935	30 268 935
3		2 600 000	2 600 000
7		5 440 406	5 440 406
17		5 319 864	5 319 864
21		2 730 000	2 730 000
22		3 381 000	3 381 000
23		10 797 665	10 797 665
Total	23 146 304	321 708 553	344 854 857

651 456 149

Capitaux traités sur l'année en TND

Marché	Echanges	Quantité	Capitaux en TND
Cote : Titres de Créances	541	4 826 082	651 456 149

Type d'émetteur	Echanges	Quantité	Capitaux en TND	Capitaux en %
TRESOR	445	4 191 716	605 515 951	92,95%
CORPORATE	96	634 366	45 940 198	7,05%
Total	541	4 826 082	651 456 149	100,00%



Achat	Echanges	Quantité	Capitaux en TND	Capitaux en %
OPCVM	285	4 664 458	642 288 957	98,59%
T. Libre	70	124 127	8 463 947	1,30%
T. Géré	186	37 497	703 245	0,11%
Total	541	4 826 082	651 456 149	100,00%

Vente	Echanges	Quantité	Capitaux en TND	Capitaux en %
T. Libre	200	831 020	275 503 452	42,29%
Propre	37	1 481 781	256 715 118	39,41%
OPCVM	143	2 469 361	118 638 562	18,21%
T. Géré	161	43 920	599 018	0,09%
Total	541	4 826 082	651 456 149	100,00%

Répartition des capitaux traités en TND par catégorie de donneurs d'ordres

ACHAT

Mois	OPCVM	T. Géré	T. Libre	Total
janvier	12 130 226	128 419	56 123	12 314 768
février	21 032 430	25 822	1 383 452	22 441 704
mars	71 517 776	69 633	421	71 587 830
avril	63 909 512	260 448	110 720	64 280 681
mai	45 423 603	66 804	111 817	45 602 225
juin	48 248 524	34 728	25 125	48 308 378
juillet	230 927 843	26 299	103 255	231 057 397
août	17 740 703	37 178	52 749	17 830 630
septembre	19 735 611	32 352	41 225	19 809 188
octobre	111 622 728	21 560	6 579 059	118 223 347
1	21 698 329			21 698 329
6	5 676	6 302		11 978
8		7 121		7 121
9			8 842	8 842
13	1 962			1 962
14	14 790 464	3 349		14 793 813
16			15 230	15 230
17	25 445 925	4 789		25 450 714
20	31 592 110			31 592 110
21	11 001 863		6 554 987	17 556 850
22	6 551 100			6 551 100
23	535 300			535 300
Total	642 288 957	703 245	8 463 947	651 456 149

VENTE

Mois	OPCVM	Propre	T. Géré	T. Libre	Total
janvier	8 323 595	723 196	130 658	3 137 319	12 314 768
février	12 966 239	1 650 135	13 175	7 812 156	22 441 704
mars	30 044 030	41 245 092	45 662	253 046	71 587 830
avril	710 190	62 981 673	77 610	511 208	64 280 681
mai	12 952 168	32 390 977	100 644	158 435	45 602 225
juin	11 820 983	6 889 850	129 477	29 468 068	48 308 378
juillet	26 662	5 709 154	12 083	225 309 498	231 057 397
août	15 676 310		37 178	2 117 142	17 830 630
septembre	3 884 756	15 779 052	35 476	109 905	19 809 188
octobre	22 233 629	89 345 989	17 056	6 626 673	118 223 347
1	21 698 329				21 698 329
6				11 978	11 978
8			7 121		7 121
9				8 842	8 842
13			1 962		1 962
14		14 762 568	3 349	27 895	14 793 813
16				15 230	15 230
17		25 444 623	4 624	1 466	25 450 714
20		31 592 110			31 592 110
21		17 546 688		10 162	17 556 850
22				6 551 100	6 551 100
23	535 300				535 300
Total	118 638 562	256 715 118	599 018	275 503 452	651 456 149

Séance du jour														Année 2025			
Valeur	Code ISIN	MNEMO	Groupe	Echanges	Quantité	Capitaux en TND	Clôture en %	Var. du Jour	Indicateur	VWAP Veille en %	VWAP en %	Var. VWAP	Ouverture en %	Echanges	Quantité	Capitaux en TND	
BTA 6.3% Oct 2026	TN0008000580	B1026	21				97,400	0,00 %	NC				97,400	0	0	0	
BTA6.7% Avril 2028	TN0008000606	B0428	21				93,100	0,00 %	NC				93,100	0	0	0	
BTA 6.3% Mars 2026	TN0008000622	B0326	21	1	518	535 300	99,370	1,71 %			99,370		95,950	3	581	597 254	
BTA 6,6% Mars 2027	TN0008000655	B0327	21				93,950	0,00 %	NC				93,950	0	0	0	
BTA 7,5% Juil 2032	TN0008000663	B0732	21				97,000	0,00 %	NC				97,000	0	0	0	
BTA 7% Juil 2028	TN0008000697	B0728	21				90,500	0,00 %	NC				90,500	0	0	0	
BTA 7,2% Fev 2027	TN0008000721	B0227	21				97,590	0,00 %	NC				92,750	9	121 964	122 487 670	
BTA 7,4% Fev 2030	TN0008000739	B0230	21				93,450	0,00 %	NC				90,390	6	15 330	15 064 812	
BTA 7,2% Mai 2027	TN0008000747	B0527	21				96,510	0,00 %	NC				94,950	20	1 487	1 497 802	
BTA 8% Nov 2030	TN0008000762	B1130	21				97,000	0,00 %	NC				97,000	0	0	0	
BTA 7,3% Dec 2027	TN0008000770	B1227	21				91,050	0,00 %	NC				91,050	0	0	0	
BTA 7,5% Janv 2028	TN0008000796	B0128	21				100,000	0,00 %	NC				100,000	0	0	0	
BTA 8% Mars 2033	TN0008000804	B0333	21				100,000	0,00 %	NC				100,000	0	0	0	
BTA 7,5% Dec 2028	TN0008000812	B1228	21				94,720	0,00 %	NC				100,000	1	5 760	5 709 154	
BTA 8% Nov 2025	TNOXRGYG8RL8	B1125	21				100,020	0,00 %	NC				98,500	5	99 656	104 625 465	
BTA 8,8% Sept 2032	TNJL4N15D7B2	B0932	21				100,000	0,00 %	NC				100,000	0	0	0	
BTA 8% Janv 2029	TNHUVZNLATV4	B0129	21				100,000	0,00 %	NC				100,000	0	0	0	
BTA 8,25% Juin2031	TNNSOORH1F1	B0631	21				100,000	0,00 %	NC				100,000	0	0	0	
BTA 9% sept 2029	TNLRQIPOJY4	B0929	21				98,700	0,00 %	NC				100,000	3	15 171	16 326 823	
BTA 9,4% aout 2033	TNNU52JABS5F6	B0833	21				99,950	0,00 %	NC				100,000	1	25 000	25 444 623	
BTA 9,5% aout 2035	TN19GXXADLD0	B0835	21				100,000	0,00 %	NC				100,000	0	0	0	
BTA 9,70% Oct 2027	TN9EGII9CQ82	B1027	21				100,000	0,00 %	NC				100,000	0	0	0	
BTA 9,87% Oct 2031	TNOODT102PF5	B1031	21				100,000	0,00 %	NC				100,000	0	0	0	
BTA 9,80% Oct 2028	TN875F5T9RO3	B1028	21				100,000	0,00 %	NC				100,000	0	0	0	
BTA 9,89% Juin2033	TN15BPOGW9F1	B0633	21				100,000	0,00 %	NC				100,000	0	0	0	
BTA 9,90% Dec 2034	TNXJGTXAROH4	B1234	21				100,000	0,00 %	NC				100,000	0	0	0	
BTA 9,87% Janv2032	TNCYAUIL1413	B0132	21				101,310	0,00 %	NC				100,000	7	47 750	49 101 594	
BTA 9,83% mars2034	TNV7HGOLTYL8	B0334	21				100,000	0,00 %	NC				100,000	0	0	0	
BTA 9,28% juin2028	TNL8K8A9Q440	B0628	21				100,000	0,00 %	NC				100,000	0	0	0	
BTA 9,49% juin2034	TNBF55WVBO32	B0634	21				100,000	0,00 %	NC				100,000	0	0	0	
BTA 9,37% juin2029	TNNC6S21UFM6	B0629	21				100,000	0,00 %	NC				100,000	0	0	0	
BTA 9,45% juil2035	TNEHPA8HGPDP7	B0735	21				100,000	0,00 %	NC				100,000	0	0	0	
BTA 9,31% juin2030	TNXS9NK4WGP1	B0630	21				100,000	0,00 %	NC				100,000	0	0	0	
BTA 9,28% mars2029	TN5NNTY0MMW72	B0329	21				100,000	0,00 %	NC				100,000	0	0	0	
ENAT2021 8,70%A PP	TN0008000820	NA26	21				97,500	0,00 %	NC				99,130	7	7 137	75 711	
E NAT 2021 8,80% B	TN0008000838	NB26	21				100,000	0,00 %	NC				100,000	10	220 500	23 511 897	
E NAT 2021 8,90% C	TN0008000846	NC28	21				93,000	0,00 %	NC				93,000	0	0	0	
ENAT2021 8,70%APP	TN0008000887	NA226	21				97,000	0,00 %	NC				95,000	1	7	70	
ENAT2 2021 8,80% B	TN0008000895	NB226	21				100,000	0,00 %	NC				100,000	2	50 000	5 253 151	
ENAT2 2021 8,90% C	TN0008000903	NC228	21				95,000	0,00 %	NC				96,000	5	22	21 708	
ENAT2 HASSAN21 APP	TN0008000853	NH226	21				100,000	0,00 %	NC				100,000	0	0	0	
ENAT32021 8,70%APP	TNZBXQU5RZ91	NA3F6	21				97,000	0,00 %	NC	97,000			99,990	31	316 810	3 257 781	
ENT32021T+2,45%APP	TNSUXW7EBUQ0	NA3V6	21				95,000	0,00 %	NC				100,000	2	255	2 470	
ENAT3 2021 8,80% B	TNYZO6UGUZ33	NB3F6	21				100,000	0,00 %	NC				100,000	5	7 511	774 030	
ENAT32021 T+2,55%B	TN5QHXZ8T348	NB3V6	21				100,000	0,00 %	NC				100,000	1	50 000	5 082 214	
ENAT3 2021 8,90% C	TN3QL5M1QLW6	NC3F8	21				100,000	0,00 %	NC				100,000	0	0	0	
ENAT32021 T+2,65%C	TNJP2LP1CVE1	NC3V8	21				100,000	0,00 %	NC				100,000	0	0	0	
ENAT3 HASSAN21 APP	TNE5I87AYZT5	NHA36	21				100,000	0,00 %	NC				100,000	0	0	0	
ENAT3 HASSAN2021 B	TNVSDML2VYJ5	NHB36	21				100,000	0,00 %	NC				100,000	0	0	0	
ENAT3 HASSAN2021 C	TNJQ3VIAM1R9	NHC38	21				100,000	0,00 %	NC				100,000	0	0	0	
ENAT1 2022 A 8,80%	TNPSLOPEJVO7	NAF27	21				93,500	0,00 %	NC				93,500	40	443 030	4 745 493	
ENAT1 2022A T+2,4%	TNLEGO8CKWX3	NAV27	21				92,500	0,00 %	NC				92,500	0	0	0	
ENAT1 2022 B 8,90%	TNHG2VXQ3BG0	NBF29	21				100,000	0,00 %	NC				100,000	5	82 462	6 809 602	
ENAT1 2022B T+2,5%	TN0OU2OVQY55	NBV29	21				100,000	0,00 %	NC				100,000	0	0	0	
ENAT1 2022 C 9,10%	TN5XXZZ454U2	NCF32	21				99,000	0,00 %	NC				94,000	3	7 559	809 249	
ENAT1 2022CT+2,65%	TNQHM17RIBR5	NCV32	21				100,000	0,00 %	NC				100,000	0	0	0	
ENAT1 HASSAN2022 A	TNCDR74CL701	NHA27	21				100,000	0,00 %	NC				100,000	0	0	0	
ENAT1 HASSAN2022 B	TNBBH9XIP394	NHB29	21				100,000	0,00 %	NC				100,000	0	0	0	
ENAT1 HASSAN2022 C	TNW11CNS1M5T4	NHC32	21				100,000	0,00 %	NC				100,000	0	0	0	
ENAT22022 9,25%APP	TNJ1M1ZAWYG5	NA2F7	21				98,500	0,00 %	NC				100,000	28	308 995	3 202 762	
ENT2 22 T+2,15%APP	TNQCK0BPZ5A4	NA2V7	21				100,000	0,00 %	NC				100,000	1	1 000	10 918	
ENAT2 2022 9,35% B	TNQVH85WZ2K2	NB2F9	21				101,750	0,00 %	NC				100,000	2	15 250	1 271 565	
ENAT22022 T+2,2% B	TNFOOWIRG8H7	NB2V9	21				100,000	0,00 %	NC				100,000	0	0	0	
ENAT2 2022 9,60% C	TN19E02MTU05	NC2F2	21				99,270	0,00 %	NC				99,270	0	0	0	
ENAT2 2022T+2,40%C	TN11TIB0EPV4	NC2V2	21				100,000	0,00 %	NC				100,000	0	0	0	
ENAT2 HASSAN22 APP	TNM460WVRRP06	NH2A7	21				65,000	0,00 %	NC				65,000	0	0	0	
ENAT2 HASSAN2022 B	TNU9AUB15T16	NH2B9	21				100,000	0,00 %	NC				100,000	0	0	0	
ENAT2 HASSAN2022 C	TN714WHHNNWN4	NH2C2	21				100,000	0,00 %	NC				100,000	0	0	0	
ENAT32022 9,25%APP	TNXNSU5ILB12	NA3F7	21				93,000	0,00 %	NC				93,500	1	500	4 987	
ENT3 22 T+2,15%APP	TNWL1ODSXXK1	NA3V7	21				99,000	0,00 %	NC				99,000	0	0	0	
ENAT3 2022 9,35% B	TNRRGVSCEDE36	NB3F9	21				100,170	0,00 %	NC				100,000	2	80 000	8 577 162	
ENAT32022 T+2,2% B	TN0JN6PVVH38	NB3V9	21				100,000	0,00 %	NC				100,000	0	0	0	
ENAT3 2022 9,60% C	TN4A4WPDZOC1	NC3F2	21				100,000	0,00 %	NC				100,150	1	80	8 372	
ENAT3 2022T+2,40%C	TNI209I05G66	NC3V2	21				100,000	0,00 %	NC				100,000	0	0	0	
ENAT42022 9,35%APP	TNOAYHSVTHY1	NA4F7	21				99,000	0,00 %	NC				93,000	17	15 034	151 463	
ENT4 2022 T+2% APP	TN2MV0GUKOAS	NA4V7	21				94,000	0,00 %	NC				94,000	0	0	0	
ENAT4 2022 9,4% B	TNWRCVSYL730	NB4F9	21				10										

Séance du jour														Année 2025			
Valeur	Emetteur	Code ISIN	MNEMO	Groupe	Echanges	Quantité	Capitaux en TND	Clôture en %	Var. du Jour	Indicateur	VWAP Veille en %	VWAP en %	Var. VWAP	Ouverture en %	Echanges	Quantité	Capitaux en TND
BTE0930 5.85%AP20	BTE	TN0001300607	BE10B	21				100,000	0,00 %	NC				100,000	0	0	0
BTE0232 6.25%P20	BTE	TN0001300623	BE11F	21				100,000	0,00 %	NC				100,000	0	0	0
BTEB0127 11.5%P7-2	BTE	TN0001300680	BE9BF	21				100,000	0,00 %	NC				100,000	0	0	0
BTEB0127T+3.25P7-2	BTE	TN0001300698	BE9BV	21				100,000	0,00 %	NC				100,000	0	0	0
BSA0627 8.75% P5PP	BIAT	TN059Z110G78	B22AF	21				100,000	0,00 %	NC				100,000	0	0	0
BSA0627T+2.55%P5PP	BIAT	TN2XZZTDCR70	B22AV	21				100,000	0,00 %	NC				100,000	0	0	0
BSB0627 8.75% P5	BIAT	TNBLRFH96SL4	B22BF	21				100,130	0,00 %	NC				100,130	0	0	0
BSB0627T+2.55% P5	BIAT	TNUALDKV3B53	B22BV	21				100,000	0,00 %	NC				100,000	0	0	0
BSC0627 9.15% IF5	BIAT	TNODT45XV9P9	B22CF	21				98,440	0,00 %	NC				98,440	0	0	0
BSC0627T+2.95% IF5	BIAT	TN9MG95I38K0	B22CV	21				91,720	0,00 %	NC				99,970	8	597	65 091
BSD0629 9.20% P7-2	BIAT	TN8J8QFA4123	B22DF	21				100,000	0,00 %	NC				100,000	0	0	0
BSD0629 T+3% P7-2	BIAT	TNGOJLI1N67	B22DV	21				100,000	0,00 %	NC				100,000	0	0	0
BSE0629 9.45% IF7	BIAT	TNPZ2BZUFO23	B22EF	21				100,000	0,00 %	NC				100,000	0	0	0
BSE0629T+3.25% IF7	BIAT	TN4IAOG12753	B22EV	21				100,000	0,00 %	NC				100,000	0	0	0
BSF0632 9.60%P10-5	BIAT	TNGQ611JKPR4	B22FF	21				100,000	0,00 %	NC				100,000	0	0	0
BSF0632T+3.35P10-5	BIAT	TNDIUT047Vf9	B22FV	21				100,180	0,00 %	NC				100,180	0	0	0
BSG0632 9.70% IF10	BIAT	TNFSFT39R800	B22GF	21				100,760	0,00 %	NC				100,760	0	0	0
BSG0632T+3.45%IF10	BIAT	TNHD4NKEWF69	B22GV	21				100,000	0,00 %	NC				100,000	0	0	0
BH SC0326 10.3P7-2	BH BANK	TN0001901115	B59CF	21				100,000	0,00 %	NC				100,000	0	0	0
BH SC0326T+2.6P7-2	BH BANK	TN0001901123	B59CV	21				100,000	0,00 %	NC				100,000	0	0	0
BHSA1026T+2.55P5-1	BH BANK	TNSH8NXC1WC4	BS21A	21				100,860	0,00 %	NC				101,490	2	70	3 716
BHSB1026T+2.7%INF5	BH BANK	TNIHW049ARG5	BS21B	21				100,000	0,00 %	NC				100,000	0	0	0
BH SC1028 9.1%P7-2	BH BANK	TN0PIDORGA6E	BS21C	21				99,970	0,00 %	NC				99,240	5	52 316	4 497 260
BHSD1028T+2.9%P7-2	BH BANK	TNA4HARL4UU5	BS21D	21				100,000	0,00 %	NC				100,000	0	0	0
STB0528T+1.75%AP20	STB	TN0002601003	ST8BC	21				100,000	0,00 %	NC				100,000	0	0	0
STB0533 T+2.0%AP25	STB	TN0002601011	ST8BD	21				100,000	0,00 %	NC				100,000	1	60 000	1 970 106
STB SC1126 11%P7-2	STB	TN0002601169	S91CF	21				100,150	0,00 %	NC				100,150	0	0	0
STBSC1126T+2.8P7-2	STB	TN0002601177	S91CV	21				100,000	0,00 %	NC				100,000	0	0	0
STBSD1126 11,5%IF7	STB	TN0002601185	S891D	21				100,000	0,00 %	NC				100,000	0	0	0
STB SC0427 11%P7-2	STB	TN0002601219	S20CF	21				100,150	0,00 %	NC				100,150	0	0	0
STBSA0127 8.7% AP5	STB	TNWQSQOMZ65V8	S21AF	21				99,520	0,00 %	NC				99,520	0	0	0
STBSA0127T+2.3%AP5	STB	TN8X3GZLYOR8	S21AV	21				98,820	0,00 %	NC				99,300	2	140	5 722
STBSB0127 8.95%IF5	STB	TNTGLIP3KDL6	S21BF	21				100,000	0,00 %	NC				100,000	0	0	0
STBSB0127T+2.55IF5	STB	TN4UMPL967X2	S21BV	21				100,000	0,00 %	NC				100,000	0	0	0
STBSC0127 9.1% AP5	STB	TNXFR5BNBPM9	S21CF	21				100,000	0,00 %	NC				100,000	0	0	0
STBSC0127T+2.7%AP5	STB	TN2MYCP047G7	S21CV	21				100,000	0,00 %	NC				100,000	0	0	0
STBSD0127 9.35%IF5	STB	TNL6Z2LXMEP5	S21DF	21				100,000	0,00 %	NC				100,000	1	2 200	224 227
STBSE0127 8.7% AP5	STB	TNOR77XCOAH0	S21EF	21				100,000	0,00 %	NC				100,000	0	0	0
AB0528 7.0%AP20	AB	TN0003400330	AB58B	21				100,000	0,00 %	NC				100,000	0	0	0
AB SA0226 9% AP5PP	AB	TN0003400652	AB53A	21				98,500	0,00 %	NC				98,500	0	0	0
AB SB0226 9.2% AP5	AB	TN0003400660	AB53B	21				99,990	0,00 %	NC				99,200	4	96 200	1 964 667
ABSC0228 9,4%AP7-2	AB	TN0003400678	AB53C	21				100,000	0,00 %	NC				100,000	1	40 000	2 516 818
AB SA0428T+2.7P7-2	AB	TN0003400686	AB51A	21				100,000	0,00 %	NC				100,000	0	0	0
AB SB0431T+2.8AP10	AB	TN0003400694	AB51B	21				100,000	0,00 %	NC				100,000	0	0	0
ABSA1028 10.05%AP5	AB	TNDE9EH7SA12	AB3AF	21				100,000	0,00 %	NC				100,000	2	11 500	945 221
ABSA1028T+2.15%AP5	AB	TNL8PGUB9C93	AB3AV	21				100,000	0,00 %	NC				100,000	0	0	0
ABSC1030 10.2%P7-2	AB	TN5PTKYMCD13	AB3CF	21				100,000	0,00 %	NC				100,000	0	0	0
ABSC1030T+2.3%P7-2	AB	TNTMU1DJ45H4	AB3CV	21				100,000	0,00 %	NC				100,000	0	0	0
ABSD1030 10.3% IF7	AB	TN0GGA4FX47	AB3DF	21				100,000	0,00 %	NC				100,000	0	0	0
ABSD1030 T+2.4%IF7	AB	TNR3ZRJWC984	AB3DV	21				100,000	0,00 %	NC				100,000	0	0	0
ATB0527T+1.75%AP20	ATB	TN0003600491	ATB7C	21				100,000	0,00 %	NC				100,000	0	0	0
ATB0532T+2.0%AP25	ATB	TN0003600509	ATB7D	21				100,000	0,00 %	NC				100,000	0	0	0
ATB0529 5.9%P20-5	ATB	TN0003600582	ATB82	21				100,000	0,00 %	NC				100,000	0	0	0
ATBS80328T+2.1AP10	ATB	TN0003600657	ATB5B	21				100,000	0,00 %	NC				100,000	0	0	0
UIB0729 5.85%AP20	UIB	TN0003900248	UB91C	21				95,000	0,00 %	NC				100,000	2	319	7 922
UIB0831 6.3%P20	UIB	TN0003900263	U111B	21				91,570	0,00 %	NC				90,330	7	2 457	81 753
UIB0133 6.70% AP20	UIB	TN0003900305	UB21C	21				100,000	0,00 %	NC				100,000	0	0	0
BTK0230 5.85%P20	BTK	TN0004620142	BT9D	21				100,000	0,00 %	NC				100,000	0	0	0
BTK0130 T+2.5% AP5	BTK	TN3Z8BRRN997	BT24	21				100,000	0,00 %	NC				100,000	1	8 000	835 329
WIBIC0626 10.75%P7	WIFACK INTERNATIONAL BANK	TN0007200199	WB19C	21				98,000	0,00 %	NC				98,000	0	0	0
WIB ID 0626 11%P7	WIFACK INTERNATIONAL BANK	TN0007200207	WB19D	21				100,000	0,00 %	NC				95,000	2	1 200	17 598
WIB A 0128 9.25%P5	WIFACK INTERNATIONAL BANK	TNR4CLXNS261	WB22A	21				100,000	0,00 %	NC				100,000	0	0	0
WIBB0130 9.75%P7-2	WIFACK INTERNATIONAL BANK	TN6K3B3UUB12	WB22B	21				100,000	0,00 %	NC				100,000	0	0	0
WC0133 10.25%P10-2	WIFACK INTERNATIONAL BANK	TNMC9HTB5A4	WB22C	21				100,000	0,00 %	NC				100,000	0	0	0
ABC0627 11,5%P7-2	ABC TUNISIE	TN0007780075	AC20B	21				100,000	0,00 %	NC				104,900	1	920	61 218
TLFSB 0126 11%P7-2	TUNISIE LEASING ET FACTORING	TN0002102085	T85BF	21				100,600	0,00 %	NC				100,600	0	0	0
TLFSB 0126T+3%P7-2	TUNISIE LEASING ET FACTORING	TN0002102093	T85BV	21				100,000	0,00 %	NC				100,000	0	0	0
TL B0626 11.7%P7-2	TUNISIE LEASING ET FACTORING	TN0002102127	T91BF	21				102,630	0,00 %	NC				102,630	0	0	0
TLS S0126 10,25%P5	TUNISIE LEASING ET FACTORING	TN0002102143	T20SF	21				100,000	0,00 %	NC				100,000	0	0	0
TLFA0426 9.70%AP5	TUNISIE LEASING ET FACTORING	TN0002102150	T211A	21				99,510	0,00 %	NC				100,000	1	100	2 031
TLF SA1026 9.8%AP5	TUNISIE LEASING ET FACTORING	TNZSBU7F6WY7	T215A	21				100,880	0,00 %	NC				100,000	1	500	20 831
TLF 0427 9.6% AP5	TUNISIE LEASING ET FACTORING	TNYJL6N2AEP6	TL22F	21				100,440	0,00 %	NC				100,440	0	0	0
TLF0427 T+2.75%AP5	TUNISIE LEASING ET FACTORING	TNKU48FZVRH1	TL22V	21				100,000	0,00 %	NC				100,000	0	0	0
TLF 1027 10% AP5	TUNISIE LEASING ET FACTORING	TNXIY8MEDJ3	T222F	21				100,000	0,00 %	NC				100,000	0	0	0
TLF1027 T+2.75%AP5	TUNISIE LEASING ET FACTORING	TNR0099VZU8	T222V	21				100,000	0,00 %	NC				100,000	0	0	0
TLF0428 10,55% AP5	TUNISIE LEASING ET FACTORING	TN99P72UER9Y	TL231	21				100,000	0,00 %	NC				100,000	0	0	0
TLF0129 10,70% AP5	TUNISIE LEASING ET FACTORING	TNMCJHUZPRD0	TL23F	21				99,130	0,00 %	NC				100,500	6	1 572	131 299
TLF0129T+2.5%AP5	TUNISIE LEASING ET FACTORING	TNQYE48RCJT2	TL23V	21				100,000	0,00 %	NC				100,000	0	0	0
TLF0529 10,60% AP5	TUNISIE LEASING ET FACTORING	TN4SCYEXIVY5	TL24F	21				100,000	0,00 %	NC				100,000	1	20 000	2 164 373
TLF 0529T+2.5% AP5	TUNISIE LEASING ET FACTORING	TNUSNP2H8PH1	TL24V	21				100,000	0,00 %	NC				100,000	0	0	0
TLF0929 10,50% AP5	TUNISIE LEASING ET FACTORING	TNIP08Z0LR6	T242F	21				100,000	0,00 %	NC				100,000	3	40 000	4 247 973
TLF0929 T+2.5% AP5	TUNISIE LEASING ET FACTORING	TNP89T6GPPQD0	T242V	21				100,000	0,00 %								

106 161 063

Capitaux traités sur l'année en TND

Cotation électronique

Echanges	Quantité	Capitaux en TND
2 922	2 064 919	5 674 330

Répartition par catégorie de donneurs d'ordres

Achat	Echanges	Quantité	Capitaux en TND	Capitaux en %
T. Libre	2 779	1 963 274	5 396 059	95,10%
T. Géré	142	100 645	276 111	4,87%
Etranger Géré	1	1 000	2 160	0,04%
Total	2 922	2 064 919	5 674 330	100,00%

Vente	Echanges	Quantité	Capitaux en TND	Capitaux en %
T. Libre	2 412	1 714 776	4 689 415	82,64%
T. Géré	454	298 643	820 652	14,46%
Propre	31	30 000	99 550	1,75%
Etranger Géré	25	21 500	64 713	1,14%
Total	2 922	2 064 919	5 674 330	100,00%

Cotation sur Panneaux : Les enchères

Echanges	Quantité	Capitaux en TND
183	12 016 886	100 486 733

Répartition par catégorie de donneurs d'ordres

Achat	Echanges	Quantité	Capitaux en TND	Capitaux en %
T.Libre	161	11 868 163	99 510 997	99,03%
T.Géré	22	148 723	975 736	0,97%
Total	183	12 016 886	100 486 733	100,00%

Vente	Echanges	Quantité	Capitaux en TND	Capitaux en %
T.Libre	159	11 605 138	78 360 433	77,98%
T.Géré	24	411 748	22 126 299	22,02%
Total	183	12 016 886	100 486 733	100,00%

Le Marché Hors Cote : Activité par valeur sur le système de cotation électronique

Séance du jour													Année 2025				
Valeur	Code ISIN	MNEMO	Groupe	Echanges	Quantité	Capitaux en TND	Clôture	Var. du Jour	Indicateur	VWAP Veille	VWAP	Var. VWAP	Ouverture	Rendement annuel	Echanges	Quantité	Capitaux en TND
SITEX	TN0004300307	SITEX	13				2,810	0,00 %	NC				3,350	-16,12 %	11	1 178	4 174
STE TUN. DU SUCRE	TN0006170013	STS	13				9,890	0,00 %	NC	9,890			11,620	-14,89 %	31	1 961	19 506
Total				0	0	0									42	3 139	23 680