

Sommaire

Page

-Indicateurs de la séance & Activité des marchés

2

-Palmarès de la Séance

3

-Activité des marchés sur l'année

4

-Le Marché Principal

5

· Activité sur l'année par compartiment et par groupe de cotation

5

· Activité détaillée par valeur

6

· Répartition du volume des transactions sur l'année par catégorie de donneurs d'ordres

8

-Le Marché Obligataire

10

-Le Marché Hors-cote

13

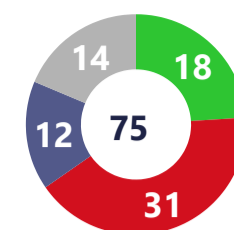
Capitaux traités en TND		
Séance du jour	Cumul annuel 2025	
4 973 388	3 723 023 702	39,97 %
Total	Total	
4 958 058	1 525 319 945	23,50 %
Cote : Titres de Capital	Cote : Titres de Capital	
15 230	569 770 076	744,74 %
Cote : Titres de créance	Cote : Titres de créance	
0	106 160 074	776,03 %
Hors Cote	Hors Cote	
100	1 518 995 879	13,08 %
Enregistrements	Enregistrements	
0	2 777 729	54,21 %
Déclarations	Déclarations	

Quantités traitées		
Séance du jour	Cumul annuel 2025	
847 574	245 054 366	21,71 %
Total	Total	
847 393	166 734 265	21,70 %
Cote: Titres de capital	Cote: Titres de capital	
180	4 279 407	274,78 %
Cote: Titres de Créance	Cote: Titres de créance	
0	14 081 705	582,37 %
Hors Cote	Hors cote	
1	59 958 077	-1,91 %
Enregistrements	Enregistrements	
0	912	653,72 %
Déclarations	Déclarations	

Nombre de Transactions		
Séance du jour	Cumul annuel 2025	
1 545	374 767	38,12 %
Total	Total	
1 543	369 994	38,64 %
Cote: Titres de capital	Cote: Titres de capital	
1	513	-62,11 %
Cote : Titres de créance	Cote : Titres de créance	
0	3 104	61,75 %
Hors cote	Hors cote	
1	1 152	-2,21 %
Enregistrements	Enregistrements	
0	4	-55,56 %
Déclarations	Déclarations	

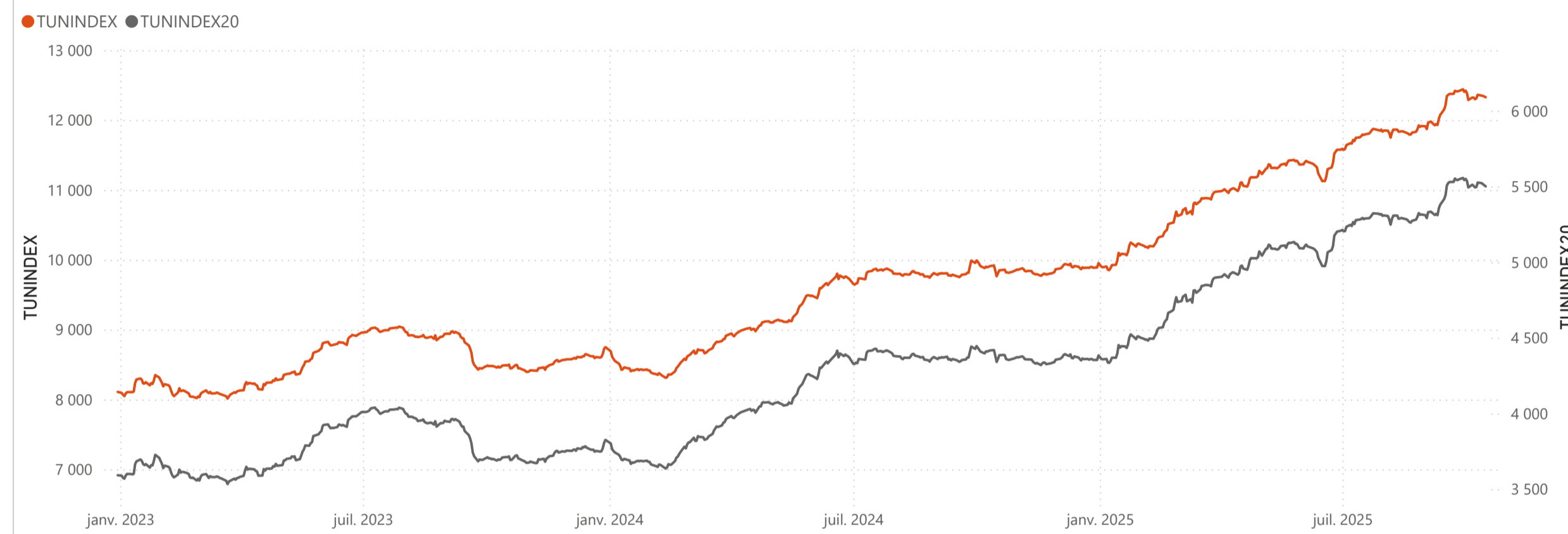
Cap. Boursière en MD	
31 777	
-0,24 %	20,06 %
Var. Jour	Var. annuelle

Marchés	Echanges Bloc	Quantité Bloc	Capitaux Bloc	Echanges	Quantité	Capitaux en TND
Marché Principal	0	0	0	1 543	847 393	4 958 058

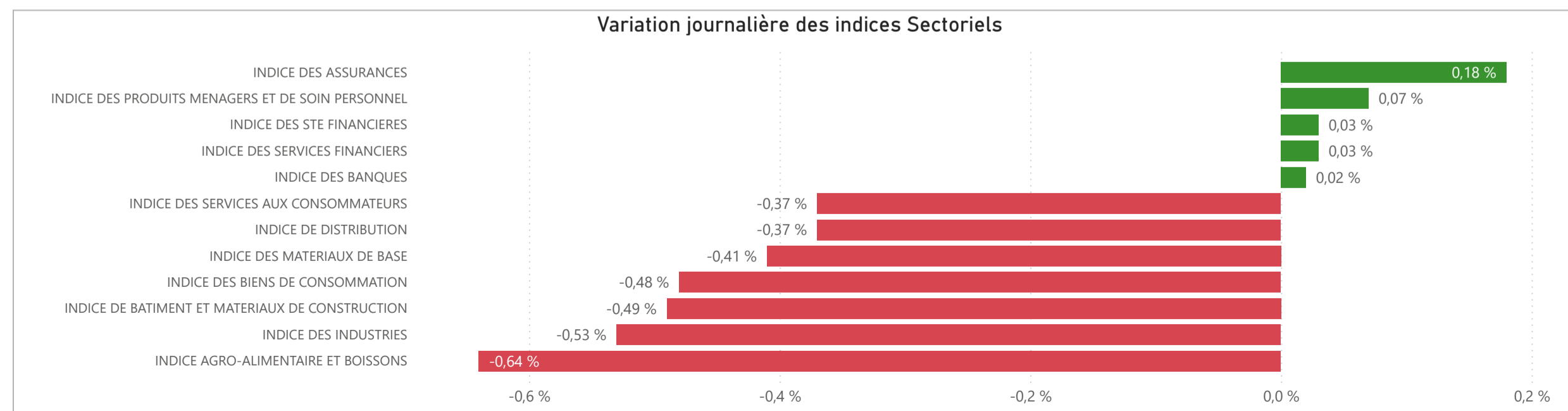


● Hausse ● Baisse ● Inchangé ● NC ● Suspendu

TUNINDEX	Var. du Jour	Var. année	Plus haut de l'année	Plus bas de l'année	TUNINDEX20	Var. du Jour	Var. année	Plus haut de l'année	Plus bas de l'année
12 326,66	-0,16 %	23,84 %	12 440,85	9 852,65	5 500,59	-0,25 %	25,47 %	5 556,36	4 334,94
			29/09/2025	08/01/2025				29/09/2025	08/01/2025



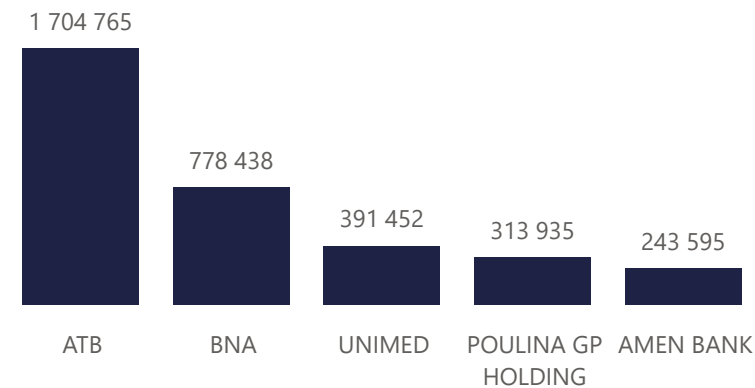
INDICES SECTORIELS	Indice du Jour	Indice Veille	Var. du Jour	Var. sur l'année	Poids dans TUNINDEX	Plus haut de l'année	Plus bas de l'année
INDICE DES STE FINANCIERES	9 378,81	9 375,78	0,03 %	25,49 %	60,65 %	01/10/2025	9 430,41
INDICE DES BANQUES	8 666,45	8 664,71	0,02 %	25,06 %	52,64 %	01/10/2025	8 710,52
INDICE DES ASSURANCES	18 195,82	18 162,57	0,18 %	19,61 %	4,46 %	25/09/2025	18 529,39
INDICE DES SERVICES FINANCIERS	17 384,39	17 379,78	0,03 %	39,00 %	3,55 %	05/09/2025	17 795,52
INDICE DES SERVICES AUX CONSOMMATEURS	4 813,34	4 831,24	-0,37 %	53,87 %	3,93 %	15/09/2025	4 911,77
INDICE DE DISTRIBUTION	7 583,39	7 611,59	-0,37 %	53,87 %	3,93 %	15/09/2025	7 738,48
INDICE DES BIENS DE CONSOMMATION	10 449,06	10 499,44	-0,48 %	29,21 %	21,95 %	24/07/2025	10 911,71
INDICE AGRO-ALIMENTAIRE ET BOISSONS	13 013,45	13 097,71	-0,64 %	31,95 %	16,90 %	24/07/2025	13 721,13
INDICE DES PRODUITS MENAGERS ET DE SOIN PERSONNEL	3 205,46	3 203,22	0,07 %	20,76 %	5,06 %	22/08/2025	3 339,27
INDICE DES INDUSTRIES	1 779,16	1 788,61	-0,53 %	-3,16 %	9,04 %	14/02/2025	1 868,46
INDICE DE BATIMENT ET MATERIAUX DE CONSTRUCTION	763,13	766,91	-0,49 %	-5,83 %	3,58 %	14/01/2025	838,63
INDICE DES MATERIAUX DE BASE	6 652,00	6 679,64	-0,41 %	30,27 %	2,56 %	14/08/2025	7 182,74



Valeurs les plus actives

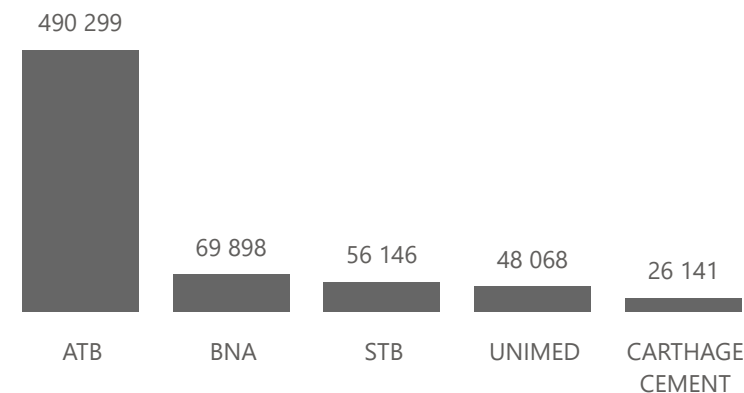
Valeur	Compartiment	Groupe	Capitaux en TND
ATB	A	11	1 704 765
BNA	A	11	778 438
UNIMED	A	11	391 452
POULINA GP HOLDING	A	11	313 935
AMEN BANK	A	11	243 595

Capitaux en TND



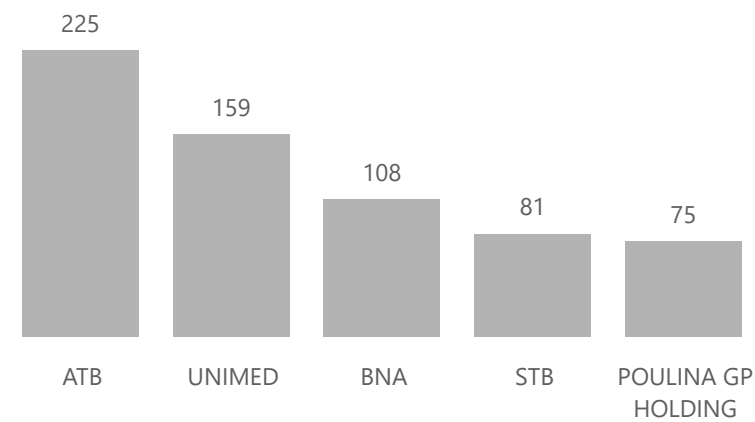
Valeur	Compartiment	Groupe	Quantité
ATB	A	11	490 299
BNA	A	11	69 898
STB	A	11	56 146
UNIMED	A	11	48 068
CARTHAGE CEMENT	A	11	26 141

Quantité



Valeur	Compartiment	Groupe	Echanges
ATB	A	11	225
UNIMED	A	11	159
BNA	A	11	108
STB	A	11	81
POULINA GP HOLDING	A	11	75

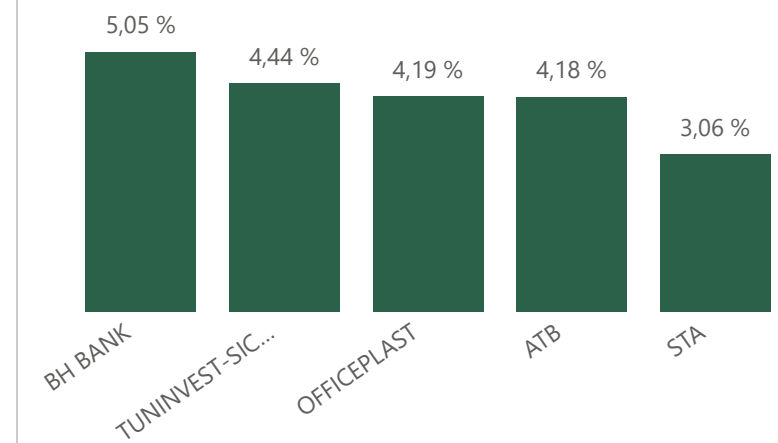
Echanges



Principaux écarts

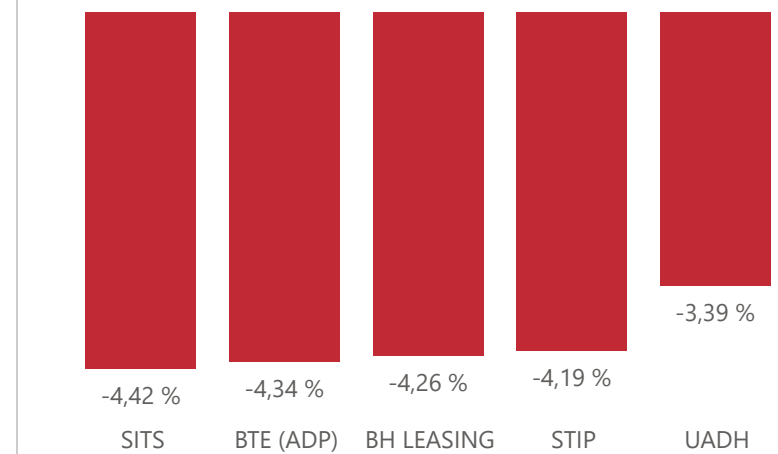
Valeur	Groupe	Cours de Clôture	Var. du Jour
BH BANK	11	9,770	5,05 %
TUNINVEST-SICAR	12	13,170	4,44 %
OFFICEPLAST	12	1,990	4,19 %
ATB	11	3,490	4,18 %
STA	11	33,330	3,06 %

Top 5 hausses



Valeur	Groupe	Cours de Clôture	Var. du Jour
SITS	12	3,680	-4,42 %
BTE (ADP)	12	3,970	-4,34 %
BH LEASING	12	3,820	-4,26 %
STIP	99	2,970	-4,19 %
UADH	99	0,570	-3,39 %


Top 5 baisses



Marchés	Echanges cumulés 2025	Echanges cumulés 2024	Variation	Quantité cumulée 2025	Quantité cumulée 2024	Variation	Capitaux cumulés 2025 en TND	Capitaux cumulés 2024 en TND	Variation
Cote : Titres de Capital	369 994	266 883	38,64 %	166 734 265	137 003 585	21,70 %	1 525 319 945	1 235 075 267	23,50 %
Cote : Titres de Créances	513	1 354	-62,11 %	4 279 407	1 141 844	274,78 %	569 770 076	67 449 418	744,74 %
Hors Cote	3 104	1 919	61,75 %	14 081 705	2 063 659	582,37 %	106 160 074	12 118 378	776,03 %
Enregistrements	1 152	1 178	-2,21 %	59 958 077	61 125 980	-1,91 %	1 518 995 879	1 343 345 065	13,08 %
Déclarations	4	9	-55,56 %	912	121	653,72 %	2 777 729	1 801 313	54,21 %
Total	374 767	271 343	38,12 %	245 054 366	201 335 189	21,71 %	3 723 023 702	2 659 789 441	39,97 %

Evolution des capitaux traités en TND 2025/2024

● Capitaux 2025 ● Capitaux 2024



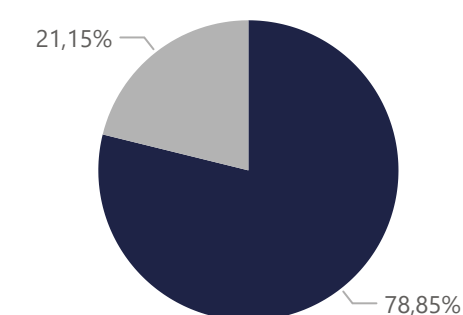
1 525 319 945

Capitaux traités en TND

Marché	Echanges	Quantité	Capitaux en TND
Cote : Titres de Capital	369 994	166 734 265	1 525 319 945

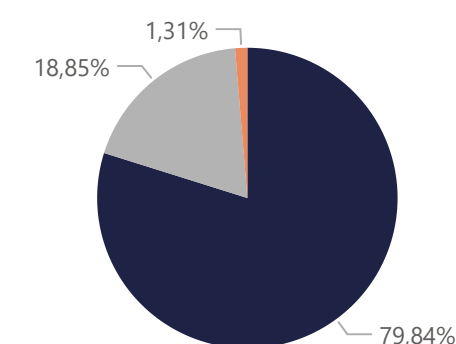
Répartition du volume entre Carnet d'ordres central et Marché de blocs

Marché	Echanges	Quantité	Capitaux en TND	Capitaux en %
Carnet d'ordres Central	369 923	141 677 709	1 202 693 616	78,85%
Marché de Blocs	71	25 056 556	322 626 329	21,15%
Total	369 994	166 734 265	1 525 319 945	100,00%



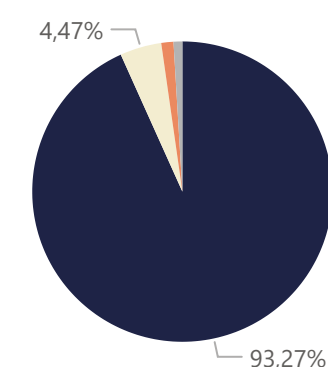
Répartition du volume par Compartiment

Compartiment	Echanges	Quantité	Capitaux en TND	Capitaux en %
A	241 655	117 574 594	1 217 835 450	79,84%
B	109 639	28 938 405	287 522 250	18,85%
S	18 700	20 221 266	19 962 245	1,31%
Total	369 994	166 734 265	1 525 319 945	100,00%



Répartition du volume par Groupe de cotation

Groupe de cotation	Echanges	Quantité	Capitaux en TND	Capitaux en %
11	316 690	137 150 407	1 422 704 684	93,27%
12	15 820	7 955 670	68 220 209	4,47%
99	18 210	20 217 262	19 962 124	1,31%
32	19 274	1 410 926	14 432 928	0,95%
Total	369 994	166 734 265	1 525 319 945	100,00%



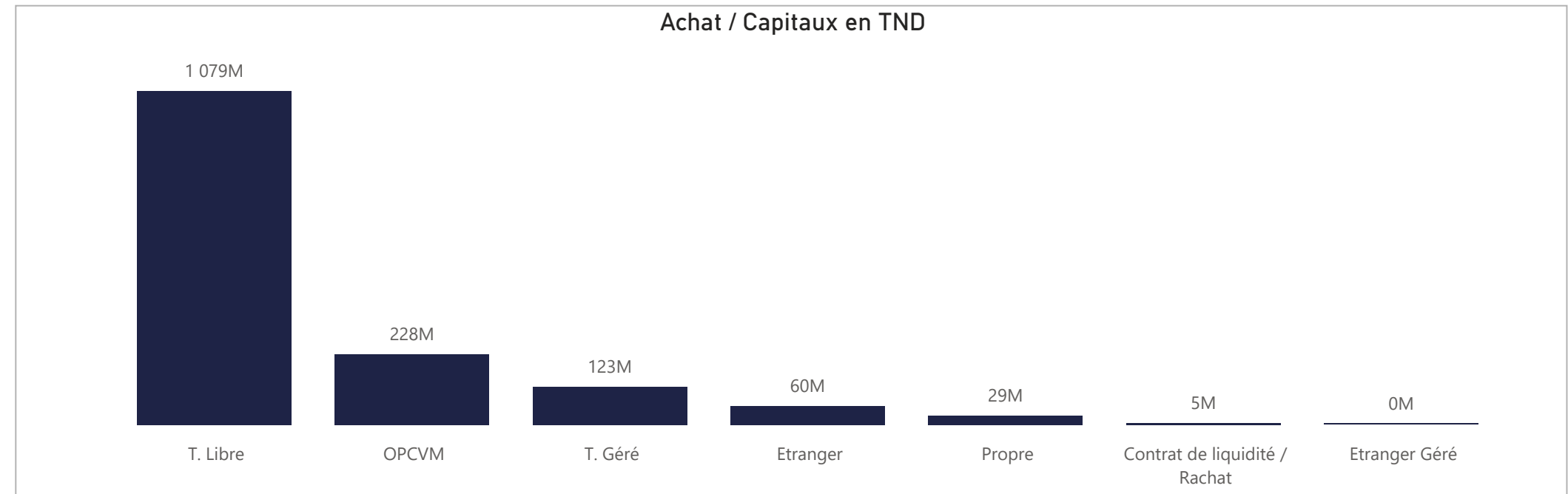
Séance du jour																				Année 2025								
SECTEUR/VALEUR	Code ISIN	MNEMO	Compartiment	Groupe	Mode de Cotation	Titres Admis	Cap. Boursière en MD	Cap. B En %	Echanges Bloc	Quantité Bloc	Capitaux Bloc en TND	Echanges	Quantité	Capitaux en TND	Clôture	Var. du Jour	Indicateur	VWAP Veille	VWAP	Var. VWAP	Ouverture	Rendement annuel	Echanges Bloc	Quantité Bloc	Capitaux Bloc en TND	Echanges	Quantité	Capitaux en TND
BANQUES						846 256 529	13 798,25	43,42 %	0	0	0	563	634 652	3 222 219								11	2 632 271	55 096 710	72 800	30 632 596	407 116 524	
BIAT	TN0001800457	BIAT	A	11	Continu	40 800 000	4 124,88	12,98 %		7	255		25 921	101,100	-0,82 %			101,667	101,652	-0,01 %	93,830	14,14 %		7 503	533 708	51 722 709		
ATTIJARI BANK	TN0001600154	TJARI	A	11	Continu	50 000 000	3 050,00	9,60 %		46	1 738		105 929	61,000	-0,65 %			60,824	60,949	0,21 %	51,500	49,98 %	3	587 190	27 836 989	12 205	1 701 605	97 644 996
AMEN BANK	TN0003400058	AB	A	11	Continu	34 920 000	1 605,97	5,05 %		50	5 302		243 595	45,990	-0,43 %			46,035	45,944	-0,20 %	36,900	33,58 %	2	84 670	3 005 785	15 144	2 642 431	106 179 581
BT	TN0002200053	BT	A	11	Continu	270 000 000	1 485,00	4,67 %		17	3 871		21 275	5,500	0,92 %			5,499	5,496	-0,05 %	5,190	12,72 %	1	1 046 232	5 440 406	6 020	5 752 561	29 660 829
UIB	TN0003900107	UIB	A	11	Continu	32 560 000	765,16	2,41 %		14	2 234		51 528	23,500	-1,67 %			23,574	23,065	-2,16 %	22,300	9,19 %	4	844 430	17 488 298	1 406	1 567 547	33 351 566
BNA	TN0003100609	BNA	A	11	Continu	64 000 000	715,52	2,25 %		108	69 898		778 438	11,180	1,64 %			10,974	11,137	1,49 %	8,180	48,90 %		10 143	4 018 704	36 216 801		
STB	TN0002600955	STB	A	11	Continu	155 375 000	585,76	1,84 %		81	56 146		212 019	3,770	-2,08 %			3,811	3,776	-0,92 %	2,970	26,94 %		11 343	6 331 036	19 224 240		
BH BANK	TN0001900604	BH	A	11	Continu	47 600 000	465,05	1,46 %		11	2 009		19 301	9,770	5,05 %			9,299	9,607	3,31 %	12,700	-19,92 %		1 939	471 938	5 117 583		
UBCI	TN0002400505	UBCI	A	12	Fixing	20 001 529	410,03	1,29 %		4	2 900		59 450	20,500	0,49 %			20,400	20,500	0,49 %	21,500	1,16 %	1	69 749	1 325 231	357	177 066	3 453 990
ATB	TN0003600350	ATB	A	11	Continu	100 000 000	349,00	1,10 %		225	490 299		1 704 765	3,490	4,18 %			3,345	3,477	3,95 %	2,800	24,64 %		5 415	7 268 200	23 509 737		
WIFACK INT BANK	TN0007200017	WIFAK	A	11	Continu	30 000 000	237,90	0,75 %					7,930	0,00 %	NC						9,000	-11,89 %		431	70 753	598 449		
BTE (ADP)	TN0001300557	BTE	B	12	Fixing	1 000 000	3,97	0,01 %					3,970	-4,34 %	B						3,350	18,51 %		894	97 047	436 045		
AGRO ALIMENTAIRE ET BOISSONS						571 727 409	7 482,60	23,55 %	0	0	0	215	37 249	507 283								34	7 127 929	101 696 989	48 918	24 617 820	341 608 750	
SFBT	TN0001100254	SFBT	A	11	Continu	268 125 000	3 405,19	10,72 %		57	11 064		140 995	12,700	-1,09 %			12,794	12,744	-0,39 %	11,600	16,38 %	11	4 166 943	54 838 300	15 678	10 909 108	137 017 443
POULINA GP HOLDING	TN0005700018	PGH	A	11	Continu	180 003 600	2 635,25	8,29 %		75	21 644		313 935	14,640	0,97 %			14,556	14,504	-0,36 %	8,680	73,85 %	19	2 646 548	39 162 379	15 301	10 341 940	145 776 797
DELICE HOLDING	TN0007670011	DH	A	11	Continu	109 814 524	1 305,69	4,11 %		72	3 635		43 323	11,890	-0,83 %			11,989	11,918	-0,59 %	16,090	54,01 %	4	314 438	7 696 311	13 556	2 644 235	51 172 522
LAND OR	TN0007510019	LNDOR	B	11	Continu	13 784 285	136,46	0,43 %		11	906		9 030	9,900	-2,85 %			10,099	9,967	-1,31 %	10,350	-0,48 %		4 383	722 537	7 641 987		
DISTRIBUTION						194 111 628	1 954,14	6,15 %	0	0	0	66	8 060	64 605								16	7 837 046	81 053 689	26 298	15 359 292	149 886 797	
ENNAKL AUTOMOBILES	TN0007410012	NAKL	A	11	Continu	30 000 000	457,50	1,44 %					15,250	0,00 %	NC			15,254			10,610	52,03 %	1	117 088	1 461 258	1 806	365 824	4 787 353
ARTES	TN0007300015	ARTES	A	11	Continu	38 250 000	430,31	1,35 %		10	227		2 586	11,250	-3,02 %				11,391		8,200	46,95 %	4	3 923 735	31 791 039	5 350	5 666 531	50 195 976
CITY CARS	TN0007550015	CITY	A	11	Continu	18 000 000	356,40	1,12 %		1	3		59	19,800	-0,20 %			19,841	19,800	-0,21 %	12,700	65,75 %		2 888	448 742	7 094 809		
MAGASIN GENERAL	TN0006440010	MAG	B	12	Fixing	15 777 070	171,65	0,54 %		5	65		700	10,880	1,78 %			10,687	10,772	0,80 %	6,990	55,65 %	3	2 255 000	15 807 550	445	2 283 731	16 029 889
SMART TUNISIE	TNQPQXRODTH8	SMART	B	11	Continu	10 123 443	168,86	0,53 %		12	2 199		36 607	16,680	-0,42 %			16,715	16,647	-0,41 %	13,650	28,79 %	2	460 000	5 612 000	5 271	1 425 446	19 178 081
MONOPRIX	TN0001000108	MNP	B	12	Fixing	25 345 736	157,14	0,49 %					6,200	0,00 %	NC			6,200			3,550	78,87 %		869	460 978	2 400 770		
SOTUMAG	TN0006580013	MGR	B	11	Continu	13 200 000	116,16	0,37 %		2	54		475	8,800	0,00 %			8,834	8,800	-0,38 %	6,250	48,48 %		2 038	622 086	4 371 222		
STA	TNNGTFLC2986	STA	B	11	Continu	2 000 000	66,66	0,21 %		23	642		20 812	33,330	3,06 %			32,053	32,417	1,14 %	21,000	68,43 %	6	1 081 223	26 381 841	4 068	1 795 607	43 577 366
UADH	TN0007690019	UADH	S	99	Fixing	36 953 847	21,06	0,07 %		10	4 420		2 519	0,570	-3,39 %			0,590	0,570	-3,39 %	0,540	5,56 %		2 039	1 565 965	786 830		
CELLCOM	TN0007590011	CELL	B	12	Fixing	4 461 532	8,39	0,03 %		3	450		846	1,880	-2,59 %				1,880		2,340	-19,66 %		1 524	724 382	1 464 502		
ASSURANCE						147 859 483	1 818,95	5,72 %	0	0	0	70	10 845	154 129								3	51 822	5 112 092	8 695	3 547 541	42 684 972	
STAR	TN0006060016	STAR	A	12	Fixing	2 307 693	519,23	1,63 %		9	314		70 650	225,000	-0,44 %			226,925	225,000	-0,85 %	178,000	31,12 %	2	17 736	3 595 265	1 837	79 798	16 082 843
BNA ASSURANCES	TN0007680010	BNASS	A	12	Fixing	87 391 790	291,01	0,92 %		6	1 121		3 713	3,330	0,91 %			3,305	3,312	0,21 %	3,480	-4,31 %		1 639	931 975	3 409 366		
ASTREE	TN0003000452	AST	A	12	Fixing	6 000 000	270,00	0,85 %					45,000	0,00 %	NC						46,000	3,26 %	1	34 086	1 516 827	145	45 367	2 027 146
ASSUR MAGHREBIA	TN0007830011	ASSMA	A	12	Fixing	4 500 000	235,13	0,74 %					52,250	0,00 %	NC			52,250			51,480	7,61 %		669	128 036	6 422 222		
TUNIS RE	TN0007380017	TRE	B	11	Continu	20 000 000	180,00	0,57 %		49	7 799		69 714	9,000	0,90 %			8,920	8,939	0,21 %	8,200	15,61 %		895	245 464	1 984 990		
BH ASSURANCE	TN0006550016	BHASS	B	12	Fixing	2 660 000	167,58	0,53 %					63,000	0,00 %	NC						49,000	31,63 %		39	2 700	165 692		
ASSU MAGHREBIA VIE	TNDKJ8O68X14	AMV	B	11	Continu	25 000 000	156,00	0,49 %		6	1 611		10 053	6,240	-0,16 %			6,246	6,240	-0,10 %	6,150	7,37 %		3 471	2 114 021	12 592 714		
SERVICES FINANCIERS						131 016 000	1 402,60	4,41 %	0	0	0	77	14 862	143 893								0	0	0	17 041	5 769 406	67 961 018	
SPDIT - SICAF	TN0001400704	SPDIT	A	11	Continu	28 000 000	352,52	1,11 %		1	5		63	12,590	0,00 %			12,590	12,590	0,00 %	12,000	13,25 %		1 615	402 679	4 989 712		
TUNISIE LEASING F	TN0002100907	TLS	B	11	Continu	10 800 000	349,92	1,10 %		27	1 905		61 811	32,400	-1,34 %			32,484	32,447	-0,11 %	17,990	86,49 %		6 748	1 392 728	34 121 109		
ATL	TN0004700100	ATL	B	11	Continu	32 500 000	197,93	0,62 %		44	11 699		71 185	6,090	-0,16 %			6,093	6,085	-0,13 %	4,250	51,53 %		3 960	2 680 607	14 022 780		
CIL	TN0004200853	CIL	B	12	Fixing	7 000 000	189,00	0,59 %		2	97																	

Secteur / Emetteur / Valeur		Code ISIN	MNEMO	Groupes	Echanges	Quantité	Capitaux en TND	Dernier cours	Indicateur	Année 2025		
										Echanges	Quantité	Capitaux en TND
TECHNOLOGIE												
TELNET HOLDING												
TUN Da 1/10 010719		TN0007440035	TLN19	32					NC	29	107	67
BANQUES												
ATTIJARI BANK												
TJARI - (Da)		TN0001600162	TJADA	32					NC	17	83	286
TJARI - Da39		TN0001600261	TJA39	32					NC	1	11	24
TJARI DA 1/40 250518		TN0001600501	TJA18	32					NC	262	2 755	3 903
TJARI DA4/21 300425		TN823JXM7775	TJA25	32	2	12	127	10,550		10 122	1 253 517	14 271 236
BIAT												
BIAT Da32 4/60		TN0001800465	BIA32	32					NC	2	60	591
BIAT Da36 1/24		TN0001800507	BIA36	32					NC	94	763	2 864
BIAT DA 1/20 290620		TN0001800622	BIA20	32				0,350		235	1 197	4 808
BIAT DA 1/7 291124		TN633R178770	BIA24	32	4	6		13,510		908	2 629	32 137
BH BANK												
BQ HABITAT (Da)		TN0001900612	BHDA	32					NC	5	12	3
BH Da 1/20 150999		TN0001900679	BH12	32					NC	1	2	2
BH Da1/25 14022000		TN0001900711	BH14	32					NC	5	55	7
BHDA 1/15 28052007		TN0001900778	BHDA7	32					NC	4	14	16
BH DA 1/3 270715		TN0001900901	BH15	32					NC	14	19	51
BH DA 1/5 171117		TN0001900992	BH17	32					NC	32	76	81
BT												
BQ DE TSIE - Da		TN0002200103	BTDA	32					NC	5	11	34
BT Da 3/10 170599		TN0002200210	BT149	32					NC	12	38	349
BT Da1/73 12/01/		TN0002200251	BT154	32					NC	15	28	98
BT Da 1/2 23052006		TN0002200319	BTDA6	32					NC	7	10	84
BT Da 1/2 10/06/09		TN0002200327	BTDA9	32					NC	11	23	147
BT Da 1/3 280613		TN0002200335	BT13	32					NC	32	52	104
BT DA 1/4 03062016		TN0002200343	BT16	32					NC	55	99	131
BT DA 1/5 04052018		TN0002200350	BT18	32					NC	66	242	255
BT DA 1/5 10052022		TNYHLWKDE9D7	BT22	32					NC	130	621	464
UBCI												
UBCI Da 1/6 019000		TN0002400570	UBCO0	32					NC	10	12	70
UBCI Da 3/7 010704		TN0002400646	UBCO4	32					NC	12	16	188
UBCI Da 1/2 150710		TN0002400653	UBCO10	32					NC	0	0	0
UBCI Da8/33 141013		TN0002400695	UBC13	32					NC	47	336	1 367
BNA												
BNA DA 1/10 040509		TN0003100633	BNA09	32					NC	3	9	10
BNA DA 1/10 200618		TN0003100740	BNA18	32					NC	13	31	21
BNA DA 1/55 150419		TN0003100815	BNA19	32	4	30	1	0,930		39	629	162
AB												
AB Da 26 3/37		TN0003400108	AB26	32					NC	5	67	345
AB Da 29 3/40		TN0003400116	AB29	32					NC	0	0	0
AB Da 34 2/59		TN0003400157	AB34	32					NC	8	171	194
AB Da 1/27		TN0003400207	ABA38	32					NC	4	60	133
ABDA 1/14 11122007		TN0003400272	ABDA7	32					NC	5	18	75
AB Da 3/37 281209		TN0003400371	ABDA9	32					NC	26	317	2 013
AB Da 1/10 110613		TN0003400454	AB13	32					NC	11	22	105
AB DA 1/24 01082016		TN0003400512	AB16	32					NC	20	85	128
AB DA 1/25 120617		TN0003400579	AB17	32					NC	64	707	1 140
AB DA 1/7 12102023		TNMY01P21QP7	AB23	32					NC	90	464	2 138
AB DA 2/13 281024		TN66JFMSA518	AB24	32	2	6	35	5,750		313	1 568	8 663
ATB												
ATBDA1/7 09/11/05		TN0003600434	ATBDA	32					NC	2	15	6
ATB Da 1/10 151208		TN0003600517	ATB08	32					NC	2	5	0
ATB Da 1/16 161210		TN0003600616	ATB10	32					NC	7	39	3
WIFAK INTERNATIONAL BANK												
WIFAK DA1/2 121015		TN0007200132	WIF15	32					NC	2	2	0
ASSURANCE												
ASTREE												
AST Da 1/2 140817		TN0003000528	AST17	32					NC	0	0	0
BNA ASSURANCES												
AMI DA 1/4 110817		TN0007680044	AMI17	32					NC	0	0	0
AMI DA2/35 241120		TN0007680051	AMI20	32					NC	14	159	330
SERVICES FINANCIERS												
SPDIT SICAF												
SPDIT Da 1/24 3512		TN0001400720	SPD12	32					NC	4	17	0
TUNISIE LEASING ET FACTORING												
TUN. LEAS. (Da 10)		TN0002100915	TLSDA	32					NC	1	1	3
TLS Da 1/4		TN0002100956	TLDO1	32					NC	2	2	21
TLS Da 1/5(021202)		TN0002100980	TL502	32					NC	0	0	0
TLS Da 1/6(181203)		TN0002101012	TL503	32					NC	0	0	0
TLS Da 1/7(061204)		TN0002101061	TL504	32					NC	0	0	0
TLS Da1/55(010207)		TN0002101152	TL507	32					NC	0	0	0
TLS Da 1/56 030308		TN0002101210	TL508	32					NC	2	2	0
TLS Da 1/57 020309		TN0002101319	TL509	32					NC	2	2	0
TLS Da 1/68 301209		TN0002101392	TL592	32					NC	19	117	41
TLS Da 1/69 010210		TN0002101400	TL510	32					NC	13	106	44
TLS Da 3/80 010213		TN0002101549	TL513	32	6	44	101	1,000		46	676	573
TL DA3/83 10022014		TN0002101749	TL514	32	7	126	44	0,800		45	844	678
TL DA2/43 02022015		TN0002101814	TL515	32	5	27	24	0,900		30	376	258
TLS DA1/23 020719		TN0002102044	TL519	32	4	34	51	1,500		87	721	539
CIL												
CIL DA 2007 1/4		TN0004201042	CIL07	32					NC	0	0	0
CIL Da 1/5 301208		TN0004201117	CIL08	32					NC	1	3	38
CIL Da 1/3 110610		TN0004201216	CIL10	32					NC	2	3	44
CIL Da 1/4 030611		TN0004201281	CIL11	32					NC	4	4	31
CIL DA2/5 15052023		TNEOEJK4P2R7	CIL23	32					NC	11	20	180
ATL												
ATL Da 1/5 290808		TN0004700266	ATL08	32					NC	0	0	0
ATL Da 2/17 261112		TN0004700472	ATL12	32					NC	13	132	70
ATTIJARI LEASING												
ATTIJARI LS ROMPU		TN0006610141	TJLR	32					NC	0	0	0
TJL Da 3/17 210717		TN0006610448	TJL17	32					NC	44	349	1 281
BH LEASING												
ML Da 1/4 250515		TN0006720072	ML15	32					NC	10	40	21
HANNIBAL LEASE												
HL DA 1/10 180817		TN0007310378	HL17	32					NC	6	40	27
HL DA37/100 090720		TN0007310519	HL20	32					NC	20	1 005	2 729
TELECOMMUNICATIONS												
SOTETEL												
SOTETEL Da1/6		TN0006530059	SOT01	32					NC	0	0	0
SOT Da 1/5 010102		TN0006530067	SOT02	32					NC	0	0	0
SOT Da 1/5 010703		TN0006530075	SOT03	32					NC	1	1	1
SOT Da 1/10 150704		TN0006530083	SOT04	32					NC	7	22	12
SOT Da1/22 010906		TN0006530091	SOT06	32					NC	5	38	6
DISTRIBUTION												
MONOPRIX												
MONOPRIX Da		TN0001000116	MNPDA	32					NC	3	14	18
MNP Da 1/2 100611		TN0001000124	MNP11	32					NC	7	7	7
MNP Da 1/5 040612		TN0001000132	MNP12	32					NC	13	18	5
MNP Da 1/5 160615		TN0001000140	MNP15	32					NC	15	40	14
MAGASIN GENERAL												
MAG GEN Da 1/2		TN0006440028	MGDA4	32					NC	0	0	0
SOTUMAG												
MGR Da1/3 050710		TN0006580021	MGR10	32					NC	8	9	23
MGR DA 1/10 201217		TN0006580039	MGR17	32					NC	15	35	24
ARTES												
ARTES Da1/4 230712		TN0007300023	ART12	32					NC	19	36	47
ARTES Da1/5 040313		TN0007300031	ART13	32					NC	39	71	119
CITY CARS												
CITY DA1/3 230919		TN0007550023	CTV19	32					NC	16	20	125
SMART TUNISIE												
SMART DA1/5 070623		TN71DY8X6058	SMT23	32					NC	179	534	764
SMART DA1/6 111124		TN7PHUM59GW2	SMT24	32					NC	288	1 273	2 284
VOYAGE ET LOISIRS												
TUNISAIR												
TUNISAIR - Da 01		TN0001200419	TAIDA	32					NC	21	92	21
TUNISAIR - Da 04		TN0001200468	TAI04	32					NC	18	85	1
TAIR Da 1/10 010799		TN0001200476	TAI99	32					NC	37	332	6
TAIR Da1/4 030700		TN00										

ACHAT

Achat	Echanges	Quantité	Capitaux en TND	Capitaux en %
T. Libre	300 908	124 136 568	1 079 254 394	70,76%
OPCVM	29 111	20 116 852	227 991 863	14,95%
T. Géré	32 827	13 579 732	122 968 537	8,06%
Etranger	3 117	4 703 194	60 292 386	3,95%
Propre	2 077	3 146 182	29 289 598	1,92%
Contrat de liquidité / Rachat	1 889	1 015 812	5 055 397	0,33%
Etranger Géré	65	35 925	467 769	0,03%
Total	369 994	166 734 265	1 525 319 945	100,00%

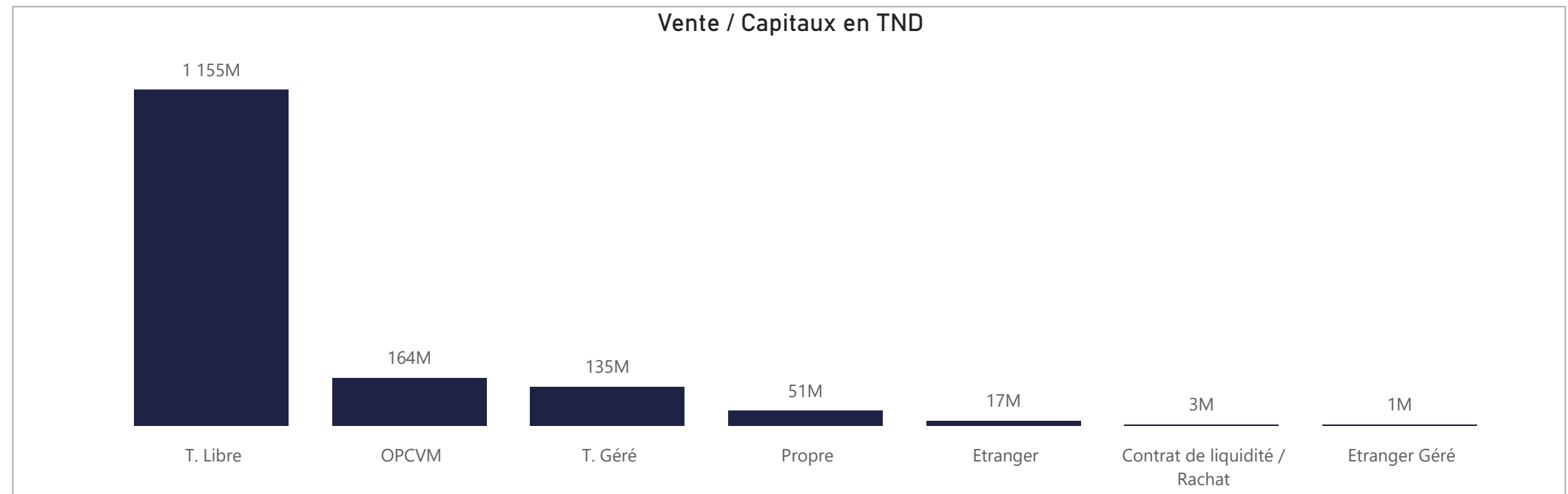
Achat / Capitaux en TND



VENTE

Vente	Echanges	Quantité	Capitaux en TND	Capitaux en %
T. Libre	283 543	131 659 030	1 154 832 733	75,71%
OPCVM	32 226	13 972 093	164 156 741	10,76%
T. Géré	45 072	14 100 596	134 662 511	8,83%
Propre	5 452	4 656 440	51 154 278	3,35%
Etranger	2 616	2 028 289	16 552 019	1,09%
Contrat de liquidité / Rachat	901	226 187	3 397 834	0,22%
Etranger Géré	184	91 630	563 830	0,04%
Total	369 994	166 734 265	1 525 319 945	100,00%

Vente / Capitaux en TND



ACHAT

Marché Principal

Mois	Contrat de liquidité / Rachat	Etranger	Etranger Géré	OPCVM	Propre	T. Géré	T. Libre	Total
janvier	288 356	419 638	6 429	19 172 354	1 969 755	12 358 439	96 066 249	130 281 220
février	940 726	1 217 078	21 094	28 766 147	394 941	10 131 637	76 544 864	118 016 486
mars	961 043	1 960 932	37 691	21 548 748	9 955 125	13 392 731	103 066 470	150 922 739
avril	508 022	940 858	12 350	23 289 579	2 645 356	16 198 554	136 622 685	180 217 403
mai	361 602	2 506 576	257 940	41 534 905	1 215 096	16 590 360	141 817 353	204 283 832
juin	255 297	6 767 166	10 955	24 192 029	580 803	12 884 516	183 509 766	228 200 531
juillet	146 700	2 687 160	17 050	19 832 713	5 807 228	9 449 893	132 472 340	170 413 084
août	508 093	18 188 041	72 010	12 268 816	1 943 037	14 207 821	69 757 026	116 944 843
septembre	613 682	22 828 095	12 100	30 489 954	3 311 382	14 138 412	103 762 904	175 156 528
octobre	471 878	2 776 842	20 150	6 896 617	1 466 877	3 616 176	35 634 737	50 883 276
1	53 058	215 658		180 989		178 876	3 109 916	3 738 497
2	68 500	31 603		247 406		383 223	2 251 926	2 982 658
3	48 952	71 075		495 823		358 478	4 892 261	5 866 590
6	53 704	61 647		180 478	1 431	374 824	3 217 488	3 889 572
7	6 866	46 265		407 056	11 060	352 923	8 319 602	9 143 772
8	64 959	171 392		260 990		295 409	1 232 236	2 024 985
9		163 556	20 150	2 009 688		345 098	1 679 781	4 218 272
10		472 757		1 238 683		313 906	2 806 737	4 832 083
13	16 199	42 426		751 824	250 000	396 847	3 029 548	4 486 845
14	68 027	1 428 520		860 668		378 723	2 006 007	4 741 945
16	91 614	71 942		263 013	1 204 386	237 868	3 089 235	4 958 058
Total	5 055 397	60 292 386	467 769	227 991 863	29 289 598	122 968 537	1 079 254 394	1 525 319 945

Marché de Bloc

Mois	Etranger	Propre	T. Libre	Total
janvier			17 324 377	17 324 377
mars		8 623 845	17 491 258	26 115 103
avril			26 381 841	26 381 841
mai			19 285 380	19 285 380
juin			108 966 206	108 966 206
juillet		4 675 811	64 578 092	69 253 903
août	13 000 000		10 030 355	23 030 355
septembre	13 200 000	2 328 769	8 699 989	24 228 758
octobre			8 040 406	8 040 406
3			2 600 000	2 600 000
7			5 440 406	5 440 406
Total	26 200 000	15 628 424	280 797 904	322 626 329

VENTE

Marché Principal

Mois	Contrat de liquidité / Rachat	Etranger	Etranger Géré	OPCVM	Propre	T. Géré	T. Libre	Total
janvier	525 024	1 419 450	7 658	13 998 498	1 777 939	16 661 263	95 891 388	130 281 220
février	753 593	3 075 751	32 375	15 249 304	3 415 285	16 172 015	79 318 163	118 016 486
mars	253 079	1 852 422	27 151	18 382 868	11 771 101	13 622 088	105 014 031	150 922 739
avril	322 390	355 673	70 410	13 248 017	6 814 555	16 120 239	143 286 120	180 217 403
mai	440 744	1 693 231	300 718	22 545 077	15 591 110	14 433 840	149 279 113	204 283 832
juin	632 200	4 684 930	40 497	26 686 577	2 215 333	13 839 816	180 101 178	228 200 531
juillet	96 718	1 104 744		14 180 804	5 581 743	10 968 943	138 480 133	170 413 084
août	190 050	1 239 145	67 415	8 586 244	271 485	9 975 684	96 614 821	116 944 843
septembre	150 854	283 357	9 016	24 538 108	3 032 389	16 898 429	130 244 375	175 156 528
octobre	33 180	843 316	8 591	6 741 245	683 338	5 970 195	36 603 412	50 883 276
1	3 565	672 429		339 623	463 607	369 990	1 889 284	3 738 497
2	3 539	1 356		182 343	29 196	607 369	2 158 856	2 982 658
3	3 513	29 069		154 062	20 559	395 442	5 263 945	5 866 590
6	3 331	10 101		220 129	52 283	463 549	3 140 179	3 889 572
7	3 279	19 029		315 430	1 887	785 973	8 018 175	9 143 772
8	2 688	24 547	157	84 461		359 683	1 553 449	2 024 985
9	2 576	29 294	22	1 568 618		280 659	2 337 103	4 218 272
10	2 783	45 246	3 808	806 770	68 074	654 802	3 250 600	4 832 083
13	2 741	4 139	4 603	576 351	894	643 025	3 255 091	4 486 845
14	2 624			1 708 928	2 270	660 034	2 368 089	4 741 945
16	2 544	8 106		784 530	44 568	749 668	3 368 641	4 958 058
Total	3 397 834	16 552 019	563 830	164 156 741	51 154 278	134 662 511	1 154 832 733	1 525 319 945

Marché de Bloc

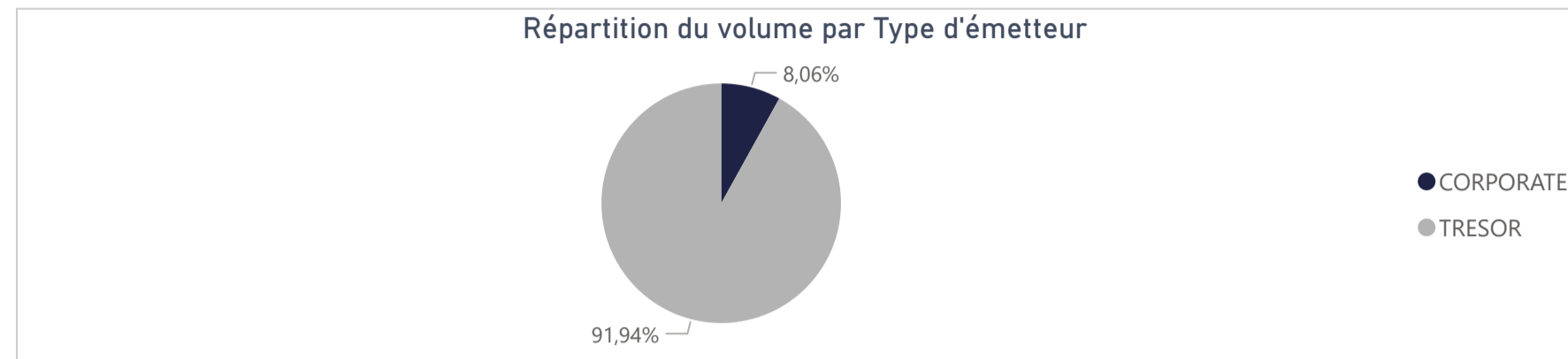
Mois	Propre	T. Libre	Total
janvier		17 324 377	17 324 377
mars	8 623 845	17 491 258	26 115 103
avril		26 381 841	26 381 841
mai	7 517 880	11 767 500	19 285 380
juin		108 966 206	108 966 206
juillet	4 675 811	64 578 092	69 253 903
août		23 030 355	23 030 355
septembre	2 328 769	21 899 989	24 228 758
octobre		8 040 406	8 040 406
3		2 600 000	2 600 000
7		5 440 406	5 440 406
Total	23 146 304	299 480 024	322 626 329

569 770 076

Capitaux traités sur l'année en TND

Marché	Echanges	Quantité	Capitaux en TND
Cote : Titres de Créances	513	4 279 407	569 770 076

Type d'émetteur	Echanges	Quantité	Capitaux en TND	Capitaux en %
TRESOR	418	3 645 161	523 840 040	91,94%
CORPORATE	95	634 246	45 930 036	8,06%
Total	513	4 279 407	569 770 076	100,00%



Achat	Echanges	Quantité	Capitaux en TND	Capitaux en %
OPCVM	262	4 178 362	567 162 660	99,54%
T. Libre	68	64 007	1 908 960	0,34%
T. Géré	183	37 038	698 456	0,12%
Total	513	4 279 407	569 770 076	100,00%

Vente	Echanges	Quantité	Capitaux en TND	Capitaux en %
T. Libre	190	770 306	268 940 724	47,20%
Propre	22	996 781	182 131 697	31,97%
OPCVM	142	2 468 843	118 103 261	20,73%
T. Géré	159	43 477	594 394	0,10%
Total	513	4 279 407	569 770 076	100,00%

Répartition des capitaux traités en TND par catégorie de donneurs d'ordres

ACHAT

Mois	OPCVM	T. Géré	T. Libre	Total
janvier	12 130 226	128 419	56 123	12 314 768
février	21 032 430	25 822	1 383 452	22 441 704
mars	71 517 776	69 633	421	71 587 830
avril	63 909 512	260 448	110 720	64 280 681
mai	45 423 603	66 804	111 817	45 602 225
juin	48 248 524	34 728	25 125	48 308 378
juillet	230 927 843	26 299	103 255	231 057 397
août	17 740 703	37 178	52 749	17 830 630
septembre	19 735 611	32 352	41 225	19 809 188
octobre	36 496 431	16 771	24 072	36 537 275
1	21 698 329			21 698 329
6	5 676	6 302		11 978
8		7 121		7 121
9			8 842	8 842
13	1 962			1 962
14	14 790 464	3 349		14 793 813
16			15 230	15 230
Total	567 162 660	698 456	1 908 960	569 770 076

VENTE

Mois	OPCVM	Propre	T. Géré	T. Libre	Total
janvier	8 323 595	723 196	130 658	3 137 319	12 314 768
février	12 966 239	1 650 135	13 175	7 812 156	22 441 704
mars	30 044 030	41 245 092	45 662	253 046	71 587 830
avril	710 190	62 981 673	77 610	511 208	64 280 681
mai	12 952 168	32 390 977	100 644	158 435	45 602 225
juin	11 820 983	6 889 850	129 477	29 468 068	48 308 378
juillet	26 662	5 709 154	12 083	225 309 498	231 057 397
août	15 676 310		37 178	2 117 142	17 830 630
septembre	3 884 756	15 779 052	35 476	109 905	19 809 188
octobre	21 698 329	14 762 568	12 432	63 945	36 537 275
1	21 698 329				21 698 329
6				11 978	11 978
8			7 121		7 121
9				8 842	8 842
13			1 962		1 962
14		14 762 568	3 349	27 895	14 793 813
16				15 230	15 230
Total	118 103 261	182 131 697	594 394	268 940 724	569 770 076

Séance du jour														Année 2025			
Valeur	Code ISIN	MNEMO	Groupe	Echanges	Quantité	Capitaux en TND	Clôture en %	Var. du Jour	Indicateur	VWAP Veille en %	VWAP en %	Var. VWAP	Ouverture en %	Echanges	Quantité	Capitaux en TND	
BTA 6.3% Oct 2026	TN0008000580	B1026	21				97,400	0,00 %	NC				97,400	0	0	0	
BTA6.7% Avril 2028	TN0008000606	B0428	21				93,100	0,00 %	NC				93,100	0	0	0	
BTA 6.3% Mars 2026	TN0008000622	B0326	21				97,700	0,00 %	NC				95,950	2	63	61 954	
BTA 6,6% Mars 2027	TN0008000655	B0327	21				93,950	0,00 %	NC				93,950	0	0	0	
BTA 7,5% Juil 2032	TN0008000663	B0732	21				97,000	0,00 %	NC				97,000	0	0	0	
BTA 7% Juil 2028	TN0008000697	B0728	21				90,500	0,00 %	NC				90,500	0	0	0	
BTA 7,2% Fev 2027	TN0008000721	B0227	21				97,590	0,00 %	NC				92,750	9	121 964	122 487 670	
BTA 7,4% Fev 2030	TN0008000739	B0230	21				93,450	0,00 %	NC	93,450			90,390	6	15 330	15 064 812	
BTA 7,2% Mai 2027	TN0008000747	B0527	21				96,510	0,00 %	NC				94,950	20	1 487	1 497 802	
BTA 8% Nov 2030	TN0008000762	B1130	21				97,000	0,00 %	NC				97,000	0	0	0	
BTA 7,3% Dec 2027	TN0008000770	B1227	21				91,050	0,00 %	NC				91,050	0	0	0	
BTA 7,5% Janv 2028	TN0008000796	B0128	21				100,000	0,00 %	NC				100,000	0	0	0	
BTA 8% Mars 2033	TN0008000804	B0333	21				100,000	0,00 %	NC				100,000	0	0	0	
BTA 7,5% Dec 2028	TN0008000812	B1228	21				94,720	0,00 %	NC				100,000	1	5 760	5 709 154	
BTA 8% Nov 2025	TNOXRGYGR18	B1125	21				100,020	0,00 %	NC				98,500	5	99 656	104 625 465	
BTA 8,8% Sept 2032	TN14N15D7B2	B0932	21				100,000	0,00 %	NC				100,000	0	0	0	
BTA 8% Janv 2029	TNHUVZNLATV4	B0129	21				100,000	0,00 %	NC				100,000	0	0	0	
BTA 8,25% Juin2031	TNN0SOORH1F1	B0631	21				100,000	0,00 %	NC				100,000	0	0	0	
BTA 9% sept 2029	TNLRQIPQJY4	B0929	21				98,700	0,00 %	NC				100,000	3	15 171	16 326 823	
BTA 9,4% aout 2033	TNNU52JABS5F6	B0833	21				100,000	0,00 %	NC				100,000	0	0	0	
BTA 9,5% aout 2035	TN19GXXADLD0	B0835	21				100,000	0,00 %	NC				100,000	0	0	0	
BTA 9,70% Oct 2027	TN9EGII9CQ82	B1027	21				100,000	0,00 %	NC				100,000	0	0	0	
BTA 9,87% Oct 2031	TNOODT102PF5	B1031	21				100,000	0,00 %	NC				100,000	0	0	0	
BTA 9,80% Oct 2028	TN875F5T9RO3	B1028	21				100,000	0,00 %	NC				100,000	0	0	0	
BTA 9,89% Juin2033	TN15BPOGW9F1	B0633	21				100,000	0,00 %	NC				100,000	0	0	0	
BTA 9,90% Dec 2034	TNXJGTXAROH4	B1234	21				100,000	0,00 %	NC				100,000	0	0	0	
BTA 9,87% Janv2032	TNCYAUI1413	B0132	21				101,310	0,00 %	NC				100,000	7	47 750	49 101 594	
BTA 9,83% mars2034	TNV7HGOLTYL8	B0334	21				100,000	0,00 %	NC				100,000	0	0	0	
BTA 9,28% juin2028	TNL8K8A9Q440	B0628	21				100,000	0,00 %	NC				100,000	0	0	0	
BTA 9,49% juin2034	TNBF55WVBO32	B0634	21				100,000	0,00 %	NC				100,000	0	0	0	
BTA 9,37% juin2029	TNNC6S21UFM6	B0629	21				100,000	0,00 %	NC				100,000	0	0	0	
BTA 9,45% juil2035	TNEHPA8HGPDP7	B0735	21				100,000	0,00 %	NC				100,000	0	0	0	
BTA 9,31% juin2030	TNXS9NK4WGP1	B0630	21				100,000	0,00 %	NC				100,000	0	0	0	
BTA 9,28% mars2029	TN5NNTY0MMW72	B0329	21				100,000	0,00 %	NC				100,000	0	0	0	
ENAT2021 8,70%A PP	TN0008000820	NA26	21				97,500	0,00 %	NC				99,130	7	7 137	75 711	
E NAT 2021 8,80% B	TN0008000838	NB26	21				100,000	0,00 %	NC				100,000	10	220 500	23 511 897	
E NAT 2021 8,90% C	TN0008000846	NC28	21				93,000	0,00 %	NC				93,000	0	0	0	
ENAT2021 8,70%APP	TN0008000887	NA226	21				97,000	0,00 %	NC				95,000	1	7	70	
ENAT2 2021 8,80% B	TN0008000895	NB226	21				100,000	0,00 %	NC				100,000	2	50 000	5 253 151	
ENAT2 2021 8,90% C	TN0008000903	NC228	21				95,000	0,00 %	NC	95,000			96,000	5	22	21 708	
ENAT2 HASSAN21 APP	TN0008000853	NH226	21				100,000	0,00 %	NC				100,000	0	0	0	
ENAT32021 8,70%APP	TNZBXQU5RZ91	NA3F6	21				96,000	0,00 %	NC				99,990	30	316 360	3 253 051	
ENT32021T+2,45%APP	TNSUXW7EBUQ0	NA3V6	21				95,000	0,00 %	NC				100,000	2	255	2 470	
ENAT3 2021 8,80% B	TNYZO6UGUZ33	NB3F6	21				100,000	0,00 %	NC				100,000	5	7 511	774 030	
ENAT32021 T+2,55%B	TN5QHXZ8T348	NB3V6	21				100,000	0,00 %	NC				100,000	1	50 000	5 082 214	
ENAT3 2021 8,90% C	TN3QL5M1QLW6	NC3F8	21				100,000	0,00 %	NC				100,000	0	0	0	
ENAT32021 T+2,65%C	TNJP2LP1CVE1	NC3V8	21				100,000	0,00 %	NC				100,000	0	0	0	
ENAT3 HASSAN21 APP	TNE5I87AYZT5	NHA36	21				100,000	0,00 %	NC				100,000	0	0	0	
ENAT3 HASSAN2021 B	TNVSDML2VYJ5	NHB36	21				100,000	0,00 %	NC				100,000	0	0	0	
ENAT3 HASSAN2021 C	TNJQ3VIAM1R9	NHC38	21				100,000	0,00 %	NC				100,000	0	0	0	
ENAT1 2022 A 8,80%	TNPSLOPEJVO7	NAF27	21				93,500	0,00 %	NC				93,500	40	443 030	4 745 493	
ENAT1 2022A T+2,4%	TNLEGO8CKWX3	NAV27	21				92,500	0,00 %	NC				92,500	0	0	0	
ENAT1 2022 B 8,90%	TNHG2VXQ3BG0	NBF29	21				100,000	0,00 %	NC				100,000	5	82 462	6 809 602	
ENAT1 2022B T+2,5%	TN0OU20VQY55	NBV29	21				100,000	0,00 %	NC				100,000	0	0	0	
ENAT1 2022 C 9,10%	TN5XXZZ454U2	NCF32	21				99,000	0,00 %	NC				94,000	3	7 559	809 249	
ENAT1 2022CT+2,65%	TNQHM17R1BR5	NCV32	21				100,000	0,00 %	NC				100,000	0	0	0	
ENAT1 HASSAN2022 A	TNCDR74CL701	NHA27	21				100,000	0,00 %	NC				100,000	0	0	0	
ENAT1 HASSAN2022 B	TNBBH9XIP394	NHB29	21				100,000	0,00 %	NC				100,000	0	0	0	
ENAT1 HASSAN2022 C	TNW11CNS1M5T4	NHC32	21				100,000	0,00 %	NC				100,000	0	0	0	
ENAT22022 9,25%APP	TNJ1M1ZAWYG5	NA2F7	21				100,000	0,00 %	NC				100,000	27	308 915	3 201 948	
ENT2 22 T+2,15%APP	TNQCK0BPZ5A4	NA2V7	21				100,000	0,00 %	NC				100,000	1	1 000	10 918	
ENAT2 2022 9,35% B	TNQVHB5WZ2K2	NB2F9	21				101,750	0,00 %	NC				100,000	2	15 250	1 271 565	
ENAT22022 T+2,2% B	TNFOOWIRGBH7	NB2V9	21				100,000	0,00 %	NC				100,000	0	0	0	
ENAT2 2022 9,60% C	TN19E02MTU05	NC2F2	21				99,270	0,00 %	NC				99,270	0	0	0	
ENAT2 2022T+2,40%C	TN11TIB0EPV4	NC2V2	21				100,000	0,00 %	NC				100,000	0	0	0	
ENAT2 HASSAN22 APP	TNM460WVRRP06	NH2A7	21				65,000	0,00 %	NC				65,000	0	0	0	
ENAT2 HASSAN2022 B	TNU9AUB15T16	NH2B9	21				100,000	0,00 %	NC				100,000	0	0	0	
ENAT2 HASSAN2022 C	TN714WHHNNW4	NH2C2	21				100,000	0,00 %	NC				100,000	0	0	0	
ENAT32022 9,25%APP	TNXNSU5ILB12	NA3F7	21				93,000	0,00 %	NC				93,500	1	500	4 987	
ENT3 22 T+2,15%APP	TNWL1ODSXXK1	NA3V7	21				99,000	0,00 %	NC				99,000	0	0	0	
ENAT3 2022 9,35% B	TNRRGVSCEDE36	NB3F9	21				100,170	0,00 %	NC				100,000	2	80 000	8 577 162	
ENAT32022 T+2,2% B	TN0JN6PVVH38	NB3V9	21				100,000	0,00 %	NC				100,000	0	0	0	
ENAT3 2022 9,60% C	TN44A4WPDZOC1	NC3F2	21				100,000	0,00 %	NC				100,150	1	80	8 372	
ENAT3 2022T+2,40%C	TNI209I05G66	NC3V2	21				100,000	0,00 %	NC				100,000	0	0	0	
ENAT42022 9,35%APP	TNOAYHSVTHY1	NA4F7	21				95,000	0,00 %	NC				93,000	16	14 903	150 053	
ENT4 2022 T+2% APP	TN2MV0GUKOAS	NA4V7	21				94,000	0,00 %	NC				94,000	0	0	0	
ENAT4 2022 9,4% B	TNWRCVSYL730	NB4F9	21				94,000	0,00 %	NC				94,000	0	0	0	
ENAT42022T+2,05% B	TN7PM93JZP50	NB4V9	21				100,000	0,00 %	NC				100,000	2	132 000	13 720 512	
ENAT4 2022 9,60% C	TNEFCT8MXYZ3	NC4F2	21				100,000	0,00 %	NC				100,000	0	0	0	
ENAT4 2022T+2,25%C	TNVFSLG1FH4	NC4V2	21				100,000	0,00 %	NC				100,000	0	0	0	
ENAT4HASSAN2022APP	TNA3G5IE2961	NH4A7	21				100,000	0,00 %	NC				100,000	0	0	0	
ENAT4 HASSAN2022 C	TNQR5G236GA1	NH4C2	21				100,000	0,00 %	NC				100,000	0	0	0	
ENAT12023 9,75%APP	TN6DQ00JLT7	NAF28	21				97,000	0,00 %	NC	97,000			92,030	12	137 752	1 428 568	
ENT12023T+1,7% APP	TNBYTZTD19Z0	NAV28	21				91,000	0,00 %	NC				96,000	1	110	1 096	
ENAT1 2023 9,8% B	TNCGJF5TW027	NBF30	21				93,500	0,00 %	NC				93,500	0	0	0	
ENAT12023T+1,75% B	TN3C6DVEWM76	NBV30	21				100,000	0,00 %	NC				100,000	0	0	0	
ENAT1 2023 9,95% C	TNKTKEOSCIW5	NCF33	21				99,000	0,00 %	NC				99,000	0	0	0	
ENAT1 2023T+1,95%C	TNHZA																

Séance du jour														Année 2025			
Valeur	Emetteur	Code ISIN	MNEMO	Groupe	Echanges	Quantité	Capitaux en TND	Clôture en %	Var. du Jour	Indicateur	VWAP Veille en %	VWAP en %	Var. VWAP	Ouverture en %	Echanges	Quantité	Capitaux en TND
BTE0930 5.85%AP20	BTE	TN0001300607	BE10B	21				100,000	0,00 %	NC				100,000	0	0	0
BTE0232 6.25%P20	BTE	TN0001300623	BE11F	21				100,000	0,00 %	NC				100,000	0	0	0
BTEB0127 11.5%P7-2	BTE	TN0001300680	BE9BF	21				100,000	0,00 %	NC				100,000	0	0	0
BTEB0127T+3.25P7-2	BTE	TN0001300698	BE9BV	21				100,000	0,00 %	NC				100,000	0	0	0
BSA0627 8.75% P5PP	BIAT	TN059Z110G78	B22AF	21				100,000	0,00 %	NC				100,000	0	0	0
BSA0627T+2.55%P5PP	BIAT	TN2XZZTDCR70	B22AV	21				100,000	0,00 %	NC				100,000	0	0	0
BSB0627 8.75% P5	BIAT	TNBLRFH96SL4	B22BF	21				100,130	0,00 %	NC				100,130	0	0	0
BSB0627T+2.55% P5	BIAT	TNUALDKV3B53	B22BV	21				100,000	0,00 %	NC				100,000	0	0	0
BSC0627 9.15% IF5	BIAT	TNODT45XV9P9	B22CF	21				98,440	0,00 %	NC				98,440	0	0	0
BSC0627T+2.95% IF5	BIAT	TN9MG95I38K0	B22CV	21				91,720	0,00 %	NC				99,970	8	597	65 091
BSD0629 9.20% P7-2	BIAT	TN8J8QFA4123	B22DF	21				100,000	0,00 %	NC				100,000	0	0	0
BSD0629 T+3% P7-2	BIAT	TNGOJLI1N67	B22DV	21				100,000	0,00 %	NC				100,000	0	0	0
BSE0629 9.45% IF7	BIAT	TNPZ2BZUFO23	B22EF	21				100,000	0,00 %	NC				100,000	0	0	0
BSE0629T+3.25% IF7	BIAT	TN4IAOG12753	B22EV	21				100,000	0,00 %	NC				100,000	0	0	0
BSF0632 9.60%P10-5	BIAT	TNGQ611JKPR4	B22FF	21				100,000	0,00 %	NC				100,000	0	0	0
BSF0632T+3.35P10-5	BIAT	TNDIUT047Vf9	B22FV	21				100,180	0,00 %	NC				100,180	0	0	0
BSG0632 9.70% IF10	BIAT	TNFSFT39R800	B22GF	21				100,760	0,00 %	NC				100,760	0	0	0
BSG0632T+3.45%IF10	BIAT	TNHD4NKEWF69	B22GV	21				100,000	0,00 %	NC				100,000	0	0	0
BH SC0326 10.3P7-2	BH BANK	TN0001901115	B59CF	21				100,000	0,00 %	NC				100,000	0	0	0
BH SC0326T+2.6P7-2	BH BANK	TN0001901123	B59CV	21				100,000	0,00 %	NC				100,000	0	0	0
BHSA1026T+2.55P5-1	BH BANK	TNSH8NXC1WC4	BS21A	21				100,860	0,00 %	NC				101,490	2	70	3 716
BHSB1026T+2.7%INF5	BH BANK	TNIHW049ARG5	BS21B	21				100,000	0,00 %	NC				100,000	0	0	0
BH SC1028 9.1%P7-2	BH BANK	TN0PIDORGA6E	BS21C	21				99,970	0,00 %	NC				99,240	5	52 316	4 497 260
BHSD1028T+2.9%P7-2	BH BANK	TNA4HARL4UU5	BS21D	21				100,000	0,00 %	NC				100,000	0	0	0
STB0528T+1.75%AP20	STB	TN0002601003	ST8BC	21				100,000	0,00 %	NC				100,000	0	0	0
STB0533 T+2.0%AP25	STB	TN0002601011	ST8BD	21				100,000	0,00 %	NC				100,000	1	60 000	1 970 106
STB SC1126 11%P7-2	STB	TN0002601169	S91CF	21				100,150	0,00 %	NC				100,150	0	0	0
STBSC1126T+2.8P7-2	STB	TN0002601177	S91CV	21				100,000	0,00 %	NC				100,000	0	0	0
STBSD1126 11,5%IF7	STB	TN0002601185	S891D	21				100,000	0,00 %	NC				100,000	0	0	0
STB SC0427 11%P7-2	STB	TN0002601219	S20CF	21				100,150	0,00 %	NC				100,150	0	0	0
STBSA0127 8.7% AP5	STB	TNWQSQOMZ65V8	S21AF	21				99,520	0,00 %	NC				99,520	0	0	0
STBSA0127T+2.3%AP5	STB	TN8X3GZLYOR8	S21AV	21				98,820	0,00 %	NC				99,300	2	140	5 722
STBSB0127 8.95%IF5	STB	TNTGLIP3KDL6	S21BF	21				100,000	0,00 %	NC				100,000	0	0	0
STBSB0127T+2.55IF5	STB	TN4U MPL967X2	S21BV	21				100,000	0,00 %	NC				100,000	0	0	0
STBSC0127 9.1% AP5	STB	TNXFR5BNBPM9	S21CF	21				100,000	0,00 %	NC				100,000	0	0	0
STBSC0127T+2.7%AP5	STB	TN2MYCP047G7	S21CV	21				100,000	0,00 %	NC				100,000	0	0	0
STBSD0127 9.35%IF5	STB	TNL6Z2LXMEP5	S21DF	21				100,000	0,00 %	NC				100,000	1	2 200	224 227
STBSE0127 8.7% AP5	STB	TNOR77XCOAH0	S21EF	21				100,000	0,00 %	NC				100,000	0	0	0
AB0528 7.0%AP20	AB	TN0003400330	AB58B	21				100,000	0,00 %	NC				100,000	0	0	0
AB SA0226 9% AP5PP	AB	TN0003400652	AB53A	21				98,500	0,00 %	NC				98,500	0	0	0
AB SB0226 9.2% AP5	AB	TN0003400660	AB53B	21				99,990	0,00 %	NC				99,200	4	96 200	1 964 667
ABSC0228 9.4%AP7-2	AB	TN0003400678	AB53C	21				100,000	0,00 %	NC				100,000	1	40 000	2 516 818
AB SA0428T+2.7P7-2	AB	TN0003400686	AB51A	21				100,000	0,00 %	NC				100,000	0	0	0
AB SB0431T+2.8AP10	AB	TN0003400694	AB51B	21				100,000	0,00 %	NC				100,000	0	0	0
ABSA1028 10.05%AP5	AB	TNDE9EH7SA12	AB3AF	21				100,000	0,00 %	NC				100,000	2	11 500	945 221
ABSA1028T+2.15%AP5	AB	TNL8PGUB9C93	AB3AV	21				100,000	0,00 %	NC				100,000	0	0	0
ABSC1030 10.2%P7-2	AB	TN5PTKYMCD13	AB3CF	21				100,000	0,00 %	NC				100,000	0	0	0
ABSC1030T+2.3%P7-2	AB	TNTMU1DJ45H4	AB3CV	21				100,000	0,00 %	NC				100,000	0	0	0
ABSD1030 10.3% IF7	AB	TN0GGA4FX47	AB3DF	21				100,000	0,00 %	NC				100,000	0	0	0
ABSD1030 T+2.4%IF7	AB	TNR3ZRJWC984	AB3DV	21				100,000	0,00 %	NC				100,000	0	0	0
ATB0527T+1.75%AP20	ATB	TN0003600491	ATB7C	21				100,000	0,00 %	NC				100,000	0	0	0
ATB0532T+2.0%AP25	ATB	TN0003600509	ATB7D	21				100,000	0,00 %	NC				100,000	0	0	0
ATB0529 5.9%P20-5	ATB	TN0003600582	ATB82	21				100,000	0,00 %	NC				100,000	0	0	0
ATBS80328T+2.1AP10	ATB	TN0003600657	ATB5B	21				100,000	0,00 %	NC				100,000	0	0	0
UIB0729 5.85%AP20	UIB	TN0003900248	UB91C	21				95,000	0,00 %	NC				100,000	2	319	7 922
UIB0831 6.3%P20	UIB	TN0003900263	U111B	21				91,570	0,00 %	NC				90,330	7	2 457	81 753
UIB0133 6.70% AP20	UIB	TN0003900305	UB21C	21				100,000	0,00 %	NC				100,000	0	0	0
BTK0230 5.85%P20	BTK	TN0004620142	BT9D	21				100,000	0,00 %	NC				100,000	0	0	0
BTK0130 T+2.5% AP5	BTK	TN3Z8BRRN997	BT24	21				100,000	0,00 %	NC				100,000	1	8 000	835 329
WIBIC0626 10.75%P7	WIFACK INTERNATIONAL BANK	TN0007200199	WB19C	21				98,000	0,00 %	NC				98,000	0	0	0
WIB ID 0626 11%P7	WIFACK INTERNATIONAL BANK	TN0007200207	WB19D	21				100,000	0,00 %	NC				95,000	2	1 200	17 598
WIB A 0128 9.25%P5	WIFACK INTERNATIONAL BANK	TNR4CLXNS261	WB22A	21				100,000	0,00 %	NC				100,000	0	0	0
WIBB0130 9.75%P7-2	WIFACK INTERNATIONAL BANK	TN6K3B3UUB12	WB22B	21				100,000	0,00 %	NC				100,000	0	0	0
WC0133 10.25%P10-2	WIFACK INTERNATIONAL BANK	TNMC9HTB5A4	WB22C	21				100,000	0,00 %	NC				100,000	0	0	0
ABC0627 11.5%P7-2	ABC TUNISIE	TN000720075	AC20B	21				100,000	0,00 %	NC				104,900	1	920	61 218
TLFSB 0126 11%P7-2	TUNISIE LEASING ET FACTORING	TN0002102085	T85BF	21				100,600	0,00 %	NC				100,600	0	0	0
TLFSB 0126T+3%P7-2	TUNISIE LEASING ET FACTORING	TN0002102093	T85BV	21				100,000	0,00 %	NC				100,000	0	0	0
TL B0626 11.7%P7-2	TUNISIE LEASING ET FACTORING	TN0002102127	T91BF	21				102,630	0,00 %	NC				102,630	0	0	0
TLS S0126 10,25%P5	TUNISIE LEASING ET FACTORING	TN0002102143	T20SF	21				100,000	0,00 %	NC				100,000	0	0	0
TLFA0426 9.70%AP5	TUNISIE LEASING ET FACTORING	TN0002102150	T211A	21				99,510	0,00 %	NC				100,000	1	100	2 031
TLF SA1026 9.8%AP5	TUNISIE LEASING ET FACTORING	TNZSBU7F6WY7	T215A	21				100,880	0,00 %	NC				100,000	1	500	20 831
TLF 0427 9.6% AP5	TUNISIE LEASING ET FACTORING	TNYJL6N2AEP6	TL22F	21				100,440	0,00 %	NC				100,440	0	0	0
TLF0427 T+2.75%AP5	TUNISIE LEASING ET FACTORING	TNKU48FZVRH1	TL22V	21				100,000	0,00 %	NC				100,000	0	0	0
TLF 1027 10% AP5	TUNISIE LEASING ET FACTORING	TNXIY8MEDJ3	T222F	21				100,000	0,00 %	NC				100,000	0	0	0
TLF1027 T+2.75%AP5	TUNISIE LEASING ET FACTORING	TNR0099VZUy8	T222V	21				100,000	0,00 %	NC				100,000	0	0	0
TLF0428 10.55% AP5	TUNISIE LEASING ET FACTORING	TN99P720ERY9	TL231	21				100,000	0,00 %	NC				100,000	0	0	0
TLF0129 10,70% AP5	TUNISIE LEASING ET FACTORING	TNMCJHUZPRD0	TL23F	21				99,130	0,00 %	NC				100,500	6	1 572	131 299
TLF0129T+2.5%AP5	TUNISIE LEASING ET FACTORING	TNQYE48RCJT2	TL23V	21				100,000	0,00 %	NC				100,000	0	0	0
TLF0529 10,60% AP5	TUNISIE LEASING ET FACTORING	TN4SCYEXIVY5	TL24F	21				100,000	0,00 %	NC				100,000	1	20 000	2 164 373
TLF 0529T+2.5% AP5	TUNISIE LEASING ET FACTORING	TNUSNP2H8PH1	TL24V	21				100,000	0,00 %	NC				100,000	0	0	0
TLF0929 10,50% AP5	TUNISIE LEASING ET FACTORING	TNIP0BZOLR6	T242F	21				100,000	0,00 %	NC				100,000	3	40 000	4 247 973
TLF0929 T+2.5% AP5	TUNISIE LEASING ET FACTORING	TNP89T6GPPQD0	T242V	21				100,000	0,00 %								

106 160 074

Capitaux traités sur l'année en TND

Cotation électronique

Echanges	Quantité	Capitaux en TND
2 921	2 064 819	5 673 341

Répartition par catégorie de donneurs d'ordres

Achat	Echanges	Quantité	Capitaux en TND	Capitaux en %
T. Libre	2 778	1 963 174	5 395 070	95,10%
T. Géré	142	100 645	276 111	4,87%
Etranger Géré	1	1 000	2 160	0,04%
Total	2 921	2 064 819	5 673 341	100,00%

Vente	Echanges	Quantité	Capitaux en TND	Capitaux en %
T. Libre	2 411	1 714 676	4 688 426	82,64%
T. Géré	454	298 643	820 652	14,47%
Propre	31	30 000	99 550	1,75%
Etranger Géré	25	21 500	64 713	1,14%
Total	2 921	2 064 819	5 673 341	100,00%

Cotation sur Panneaux : Les enchères

Echanges	Quantité	Capitaux en TND
183	12 016 886	100 486 733

Répartition par catégorie de donneurs d'ordres

Achat	Echanges	Quantité	Capitaux en TND	Capitaux en %
T.Libre	161	11 868 163	99 510 997	99,03%
T.Géré	22	148 723	975 736	0,97%
Total	183	12 016 886	100 486 733	100,00%

Vente	Echanges	Quantité	Capitaux en TND	Capitaux en %
T.Libre	159	11 605 138	78 360 433	77,98%
T.Géré	24	411 748	22 126 299	22,02%
Total	183	12 016 886	100 486 733	100,00%

Le Marché Hors Cote : Activité par valeur sur le système de cotation électronique

Séance du jour													Année 2025				
Valeur	Code ISIN	MNEMO	Groupe	Echanges	Quantité	Capitaux en TND	Clôture	Var. du Jour	Indicateur	VWAP Veille	VWAP	Var. VWAP	Ouverture	Rendement annuel	Echanges	Quantité	Capitaux en TND
SITEX	TN0004300307	SITEX	13				2,810	0,00 %	NC				3,350	-16,12 %	11	1 178	4 174
STE TUN. DU SUCRE	TN0006170013	STS	13				9,990	0,00 %	NC				11,620	-14,03 %	30	1 861	18 517
Total				0	0	0									41	3 039	22 691