

Sommaire

Page

-Indicateurs de la séance & Activité des marchés

2

-Palmarès de la Séance

3

-Activité des marchés sur l'année

4

-Le Marché Principal

5

· Activité sur l'année par compartiment et par groupe de cotation

5

· Activité détaillée par valeur

6

· Répartition du volume des transactions sur l'année par catégorie de donneurs d'ordres

8

-Le Marché Obligataire

10

-Le Marché Hors-cote

13

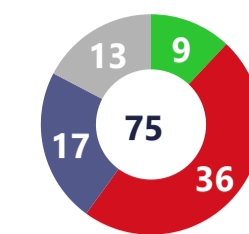
Capitaux traités en TND		
Séance du jour	Cumul annuel 2025	
6 221 340 Total	3 656 232 586 Total	41,58 %
5 866 590 Cote : Titres de Capital	1 487 024 414 Cote : Titres de Capital	24,42 %
0 Cote : Titres de créance	554 931 130 Cote : Titres de créance	724,30 %
0 Hors Cote	104 601 824 Hors Cote	775,58 %
354 750 Enregistrements	1 506 897 489 Enregistrements	15,21 %
0 Déclarations	2 777 729 Déclarations	1126,79K%

Quantités traitées		
Séance du jour	Cumul annuel 2025	
844 482 Total	239 268 818 Total	22,79 %
841 418 Cote: Titres de capital	161 391 996 Cote: Titres de capital	21,45 %
0 Cote: Titres de Créance	4 258 889 Cote: Titres de créance	274,10 %
0 Hors Cote	14 056 705 Hors cote	593,00 %
3 064 Enregistrements	59 560 316 Enregistrements	1,28 %
0 Déclarations	912 Déclarations	6414,29 %

Nombre de Transactions		
Séance du jour	Cumul annuel 2025	
1 666 Total	363 707 Total	40,77 %
1 661 Cote: Titres de capital	359 008 Cote: Titres de capital	41,31 %
0 Cote : Titres de créance	495 Cote : Titres de créance	-63,20 %
0 Hors cote	3 103 Hors cote	68,18 %
5 Enregistrements	1 097 Enregistrements	-2,32 %
0 Déclarations	4 Déclarations	-50,00 %

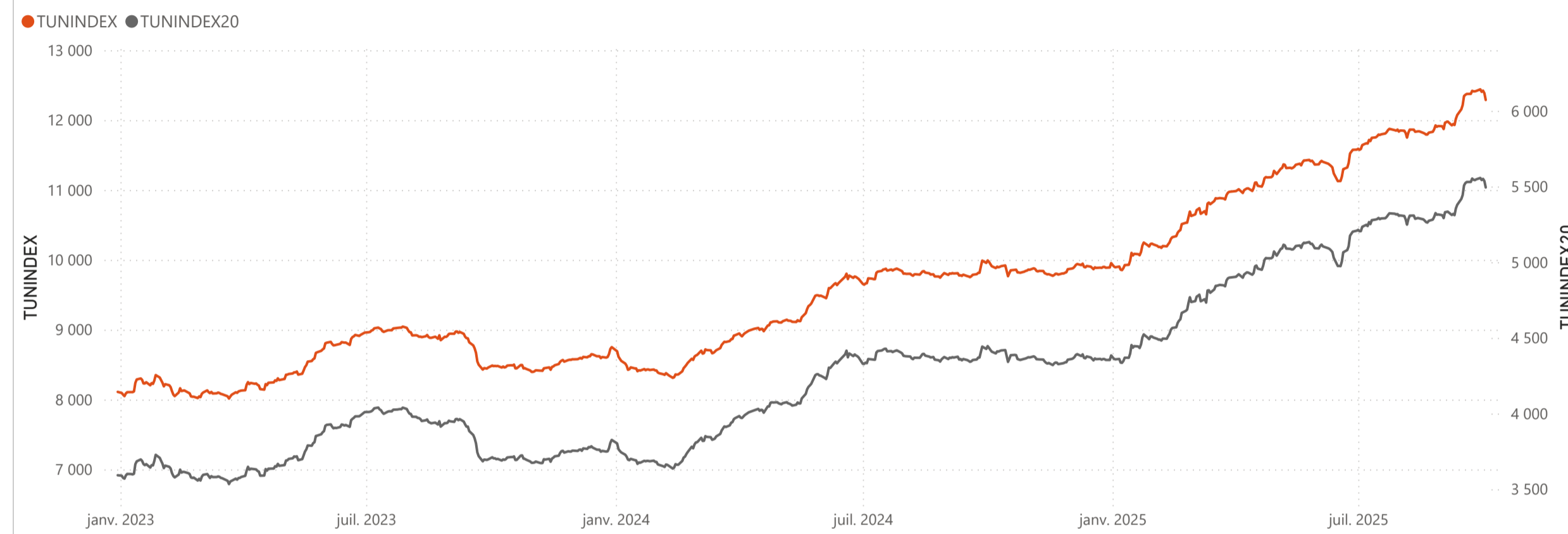
Cap. Boursière en MD	
31 686	
-0,72 % Var. Jour	19,72 % Var. annuelle

Marchés	Echanges Bloc	Quantité Bloc	Capitaux Bloc	Echanges	Quantité	Capitaux en TND
Marché Principal	1	200 000	2 600 000	1 661	841 418	5 866 590

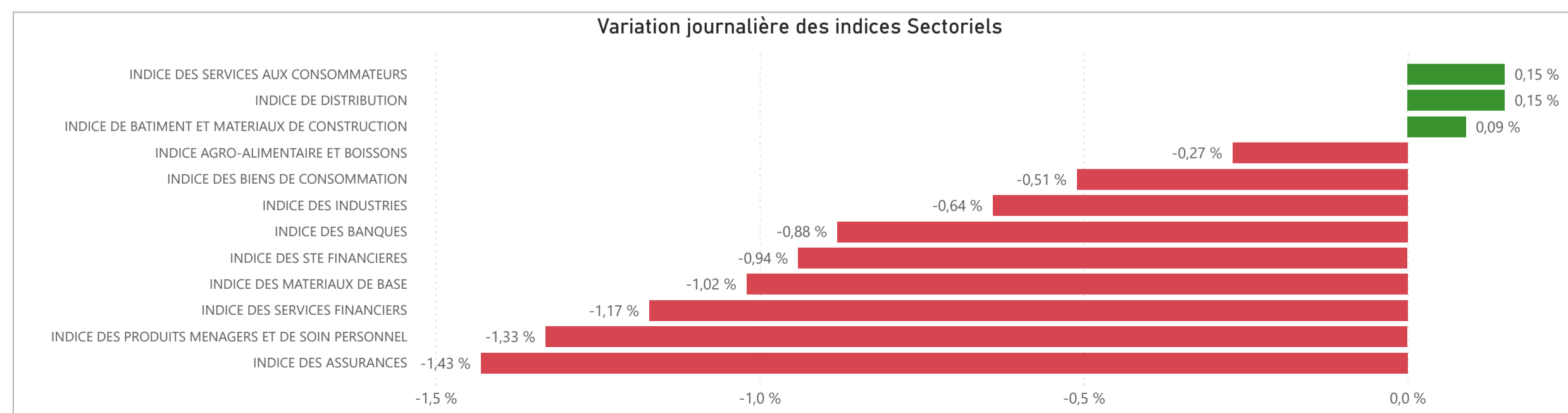


● Hausse ● Baisse ● Inchangé ● NC ● Suspendu

TUNINDEX	-0,78 %	23,45 %	Plus haut de l'année	Plus bas de l'année	TUNINDEX20	-0,78 %	25,31 %	Plus haut de l'année	Plus bas de l'année
12 288,18	Var. du Jour	Var. année	12 440,85	9 852,65	5 493,39	Var. du Jour	Var. année	5 556,36	4 334,94
			29/09/2025	08/01/2025				29/09/2025	08/01/2025



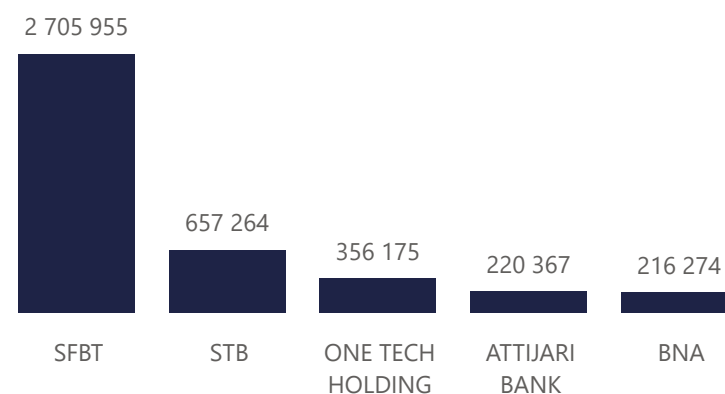
INDICES SECTORIELS	Indice du Jour	Indice Veille	Var. du Jour	Var. sur l'année	Poids dans TUNINDEX	Plus haut de l'année	Plus bas de l'année
INDICE DES STE FINANCIERES	9 313,09	9 401,25	-0,94 %	24,61 %	60,41 %	01/10/2025	9 430,41
INDICE DES BANQUES	8 613,23	8 689,77	-0,88 %	24,29 %	52,48 %	01/10/2025	8 710,52
INDICE DES ASSURANCES	17 951,49	18 211,69	-1,43 %	18,00 %	4,42 %	25/09/2025	18 529,39
INDICE DES SERVICES FINANCIERS	17 179,41	17 382,37	-1,17 %	37,36 %	3,52 %	05/09/2025	17 795,52
INDICE DES SERVICES AUX CONSOMMATEURS	4 812,11	4 804,93	0,15 %	53,83 %	3,94 %	15/09/2025	4 911,77
INDICE DE DISTRIBUTION	7 581,46	7 570,15	0,15 %	53,83 %	3,94 %	15/09/2025	7 738,48
INDICE DES BIENS DE CONSOMMATION	10 528,54	10 582,61	-0,51 %	30,19 %	22,19 %	24/07/2025	10 911,71
INDICE AGRO-ALIMENTAIRE ET BOISSONS	13 136,98	13 171,90	-0,27 %	33,20 %	17,11 %	24/07/2025	13 721,13
INDICE DES PRODUITS MENAGERS ET DE SOIN PERSONNEL	3 209,65	3 252,91	-1,33 %	20,92 %	5,08 %	22/08/2025	3 339,27
INDICE DES INDUSTRIES	1 763,89	1 775,33	-0,64 %	-3,99 %	8,99 %	14/02/2025	1 868,46
INDICE DE BATIMENT ET MATERIAUX DE CONSTRUCTION	757,60	756,90	0,09 %	-6,51 %	3,57 %	14/01/2025	838,63
INDICE DES MATERIAUX DE BASE	6 685,39	6 754,16	-1,02 %	30,93 %	2,58 %	14/08/2025	7 182,74



Valeurs les plus actives

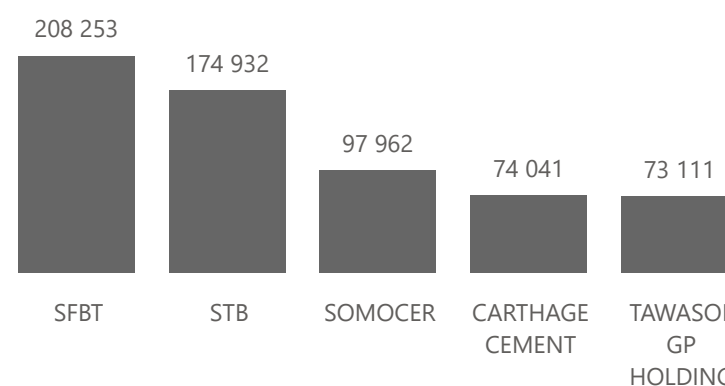
Valeur	Compartiment	Groupe	Capitaux en TND
SFBT	A	11	2 705 955
STB	A	11	657 264
ONE TECH HOLDING	A	11	356 175
ATTIJARI BANK	A	11	220 367
BNA	A	11	216 274

Capitaux en TND



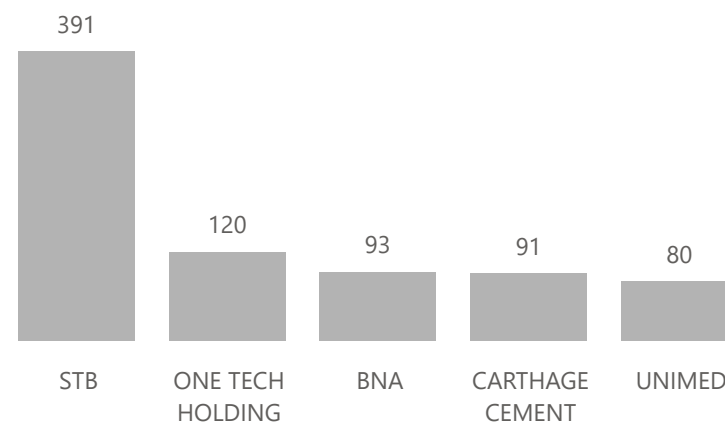
Valeur	Compartiment	Groupe	Quantité
SFBT	A	11	208 253
STB	A	11	174 932
SOMOCER	S	99	97 962
CARTHAGE CEMENT	A	11	74 041
TAWASOL GP HOLDING	S	99	73 111

Quantité



Valeur	Compartiment	Groupe	Echanges
STB	A	11	391
ONE TECH HOLDING	A	11	120
BNA	A	11	93
CARTHAGE CEMENT	A	11	91
UNIMED	A	11	80

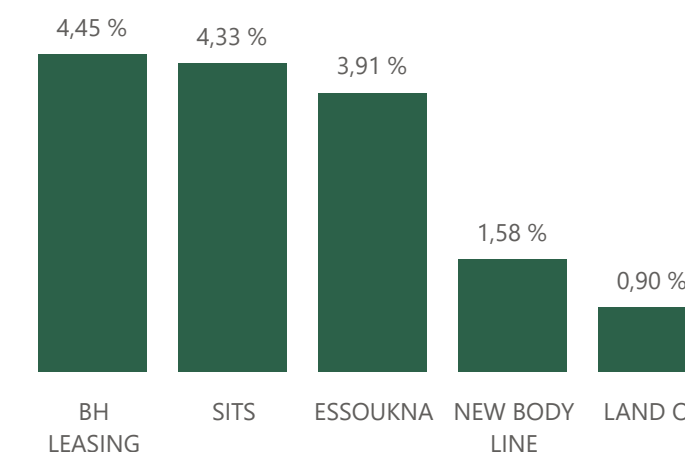
Echanges



Principaux écarts

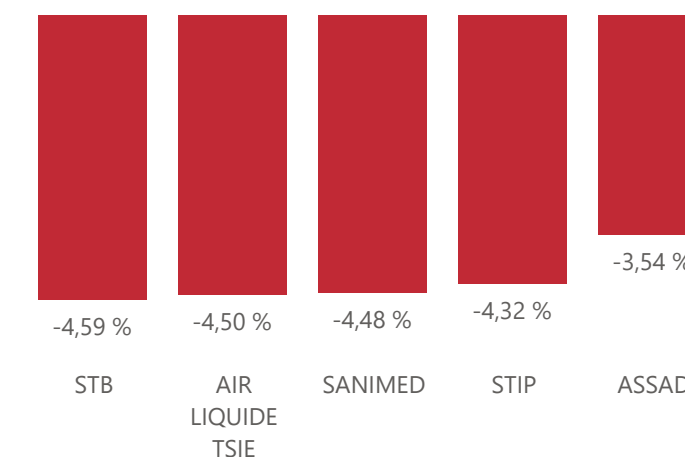
Valeur	Groupe	Cours de Clôture	Var. du Jour
BH LEASING	12	3,990	4,45 %
SITS	12	3,130	4,33 %
ESSOUKNA	12	2,390	3,91 %
NEW BODY LINE	11	4,510	1,58 %
LAND OR	11	10,090	0,90 %

Top 5 hausses



Valeur	Groupe	Cours de Clôture	Var. du Jour
STB	11	3,740	-4,59 %
AIR LIQUIDE TSIE	12	152,800	-4,50 %
SANIMED	12	0,640	-4,48 %
STIP	99	3,540	-4,32 %
ASSAD	99	2,180	-3,54 %

Top 5 baisses



Marchés	Echanges cumulés 2025	Echanges cumulés 2024	Variation	Quantité cumulée 2025	Quantité cumulée 2024	Variation	Capitaux cumulés 2025 en TND	Capitaux cumulés 2024 en TND	Variation
Cote : Titres de Capital	359 008	254 050	41,31 %	161 391 996	132 884 113	21,45 %	1 487 024 414	1 195 199 700	24,42 %
Cote : Titres de Créances	495	1 345	-63,20 %	4 258 889	1 138 440	274,10 %	554 931 130	67 321 352	724,30 %
Hors Cote	3 103	1 845	68,18 %	14 056 705	2 028 394	593,00 %	104 601 824	11 946 643	775,58 %
Enregistrements	1 097	1 123	-2,32 %	59 560 316	58 808 537	1,28 %	1 506 897 489	1 307 981 482	15,21 %
Déclarations	4	8	-50,00 %	912	14	6414,29 %	2 777 729	246	1126790,47 %
Total	363 707	258 371	40,77 %	239 268 818	194 859 498	22,79 %	3 656 232 586	2 582 449 424	41,58 %

Evolution des capitaux traités en TND 2025/2024

● Capitaux 2025 ● Capitaux 2024



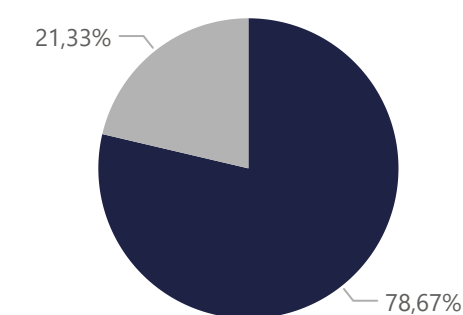
1 487 024 414

Capitaux traités en TND

Marché	Echanges	Quantité	Capitaux en TND
Cote : Titres de Capital	359 008	161 391 996	1 487 024 414

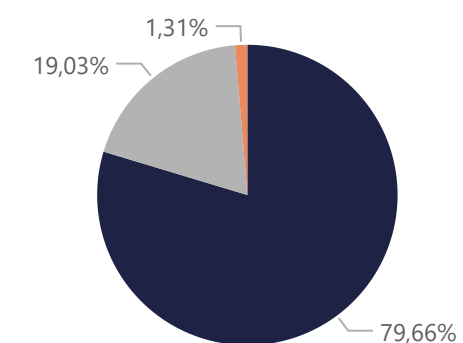
Répartition du volume entre Carnet d'ordres central et Marché de blocs

Marché	Echanges	Quantité	Capitaux en TND	Capitaux en %
Carnet d'ordres Central	358 938	137 381 672	1 169 838 492	78,67%
Marché de Blocs	70	24 010 324	317 185 922	21,33%
Total	359 008	161 391 996	1 487 024 414	100,00%



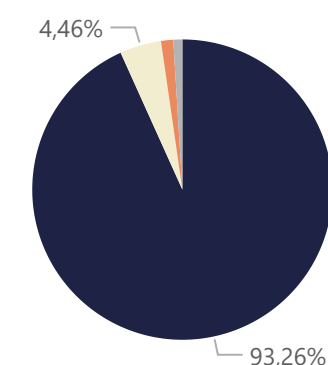
Répartition du volume par Compartiment

Compartiment	Echanges	Quantité	Capitaux en TND	Capitaux en %
A	233 917	113 154 186	1 184 537 434	79,66%
B	107 007	28 563 752	282 986 930	19,03%
S	18 084	19 674 058	19 500 050	1,31%
Total	359 008	161 391 996	1 487 024 414	100,00%



Répartition du volume par Groupe de cotation

Groupe de cotation	Echanges	Quantité	Capitaux en TND	Capitaux en %
11	307 226	132 605 778	1 386 735 820	93,26%
12	15 172	7 709 409	66 361 966	4,46%
99	17 605	19 670 312	19 499 932	1,31%
32	19 005	1 406 497	14 426 697	0,97%
Total	359 008	161 391 996	1 487 024 414	100,00%



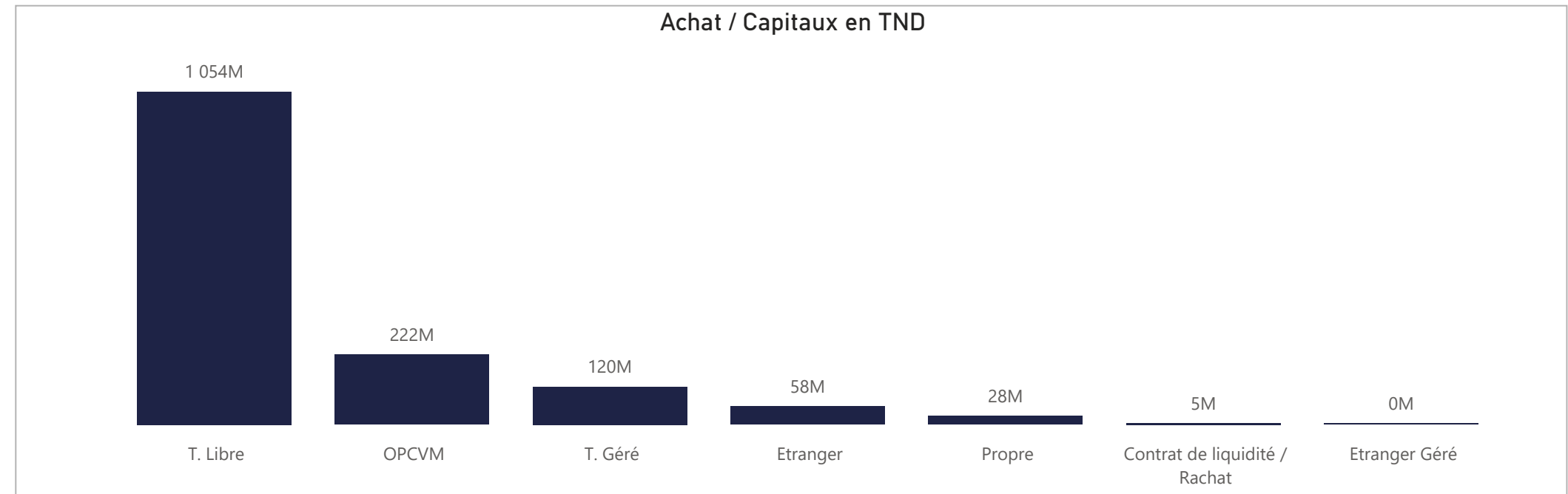
Séance du jour																				Année 2025									
SECTEUR/VALEUR	Code ISIN	MNEMO	Compartiment	Groupe	Mode de Cotation	Titres Admis	Cap. Boursière en MD	Cap. B En %	Echanges Bloc	Quantité Bloc	Capitaux Bloc en TND	Echanges	Quantité	Capitaux en TND	Clôture	Var. du Jour	Indicateur	VWAP Veille	VWAP	Var. VWAP	Ouverture	Rendement annuel	Echanges Bloc	Quantité Bloc	Capitaux Bloc en TND	Echanges	Quantité	Capitaux en TND	
BANQUES						846 256 529	13 693,46	43,22 %	0	0	0	604	212 102	1 370 242								10	1 586 039	49 656 303	69 612	28 140 367	385 779 962		
BIAT	TN0001800457	BIAT	A	11	Continu	40 800 000	4 161,60	13,13 %		13	192	19 594	102,000	-0,91 %				99,236	102,053	2,84 %	93,830	15,10 %		7 392	515 113	49 830 563			
ATTIJARI BANK	TN0001600154	TJARI	A	11	Continu	50 000 000	3 075,00	9,70 %		35	3 573	220 367	61,500	-0,49 %				61,295	61,676	0,62 %	51,500	50,95 %	3	587 190	27 836 989	11 929	1 664 509	95 383 003	
AMEN BANK	TN0003400058	AB	A	11	Continu	34 920 000	1 606,32	5,07 %		41	4 058	186 635	46,000	0,00 %				45,911	45,992	0,18 %	36,900	33,60 %	2	84 670	3 005 785	14 435	2 532 439	101 130 720	
BT	TN0002200053	BT	A	11	Continu	270 000 000	1 455,30	4,59 %		9	8 070	43 750	5,390	-1,64 %				5,473	5,421	-0,95 %	5,190	10,60 %		5 803	4 593 256	23 601 293			
BNA	TN0003100609	BNA	A	11	Continu	64 000 000	707,84	2,23 %		93	19 459	216 274	11,060	-0,18 %				11,115	11,114	-0,01 %	8,180	47,43 %		9 685	3 884 755	34 732 255			
UIB	TN0003900107	UIB	A	11	Continu	32 560 000	703,30	2,22 %		3	1 034	22 234	21,600	0,47 %				21,386	21,503	0,55 %	22,300	0,67 %	4	844 430	17 488 298	1 292	1 536 759	32 658 804	
STB	TN0002600955	STB	A	11	Continu	155 375 000	581,10	1,83 %		391	174 932	657 264	3,740	-4,59 %				4,061	3,757	-7,49 %	2,970	25,93 %		10 562	5 937 143	17 744 457			
BH BANK	TN0001900604	BH	A	11	Continu	47 600 000	442,68	1,40 %		2	11	102	9,300	0,00 %				9,300	9,300	0,00 %	12,700	-23,62 %		1 897	467 826	5 079 020			
UBCI	TN0002400505	UBCI	A	12	Fixing	20 001 529	384,23	1,21 %		3	85	1 633	19,210	-2,98 %					19,210			21,500	-4,84 %	1	69 749	1 325 231	318	159 792	3 104 904
ATB	TN0003600350	ATB	A	11	Continu	100 000 000	333,00	1,05 %		6	501	1 653	3,330	-0,60 %				3,365	3,300	-1,93 %	2,800	18,93 %		4 980	6 681 112	21 481 390			
WIFACK INT BANK	TN0007200017	WIFAK	A	11	Continu	30 000 000	239,10	0,75 %				7,970	0,00 %								9,000	-11,44 %		430	70 653	597 656			
BTE (ADP)	TN0001300557	BTE	B	12	Fixing	1 000 000	3,99	0,01 %		8	187	736	3,990	-0,75 %					3,937			3,350	19,10 %		889	97 010	435 897		
AGRO ALIMENTAIRE ET BOISSONS						571 727 409	7 537,52	23,79 %	1	200 000	2 600 000	148	28 815	2 977 448								34	7 127 929	101 696 989	47 571	24 224 985	336 600 454		
SFBT	TN0001100254	SFBT	A	11	Continu	268 125 000	3 442,73	10,87 %	1	200 000	2 600 000	25	8 253	2 705 955	12,840	0,00 %		12,818	12,838	0,16 %	11,600	17,59 %	11	4 166 943	54 838 300	15 208	10 655 772	133 789 699	
POULINA GP HOLDING	TN0005700018	PGH	A	11	Continu	180 003 600	2 628,05	8,29 %		49	12 181	178 779	14,600	-0,68 %				14,728	14,677	-0,35 %	8,680	73,39 %	19	2 646 548	39 162 379	15 016	10 287 255	144 984 874	
DELICE HOLDING	TN0007670011	DH	A	11	Continu	109 814 524	1 327,66	4,19 %		44	4 191	50 566	12,090	-0,66 %				12,123	12,065	-0,48 %	16,090	56,49 %	4	314 438	7 696 311	13 104	2 575 604	50 348 408	
LAND OR	TN0007510019	LNDOR	B	11	Continu	13 784 285	139,08	0,44 %		30	4 190	42 148	10,090	0,90 %				10,161	10,059	-1,00 %	10,350	1,35 %		4 243	706 354	7 477 472			
DISTRIBUTION						194 111 628	1 948,65	6,15 %	0	0	0	45	7 166	34 287								16	7 837 046	81 053 689	25 695	15 220 365	148 792 962		
ENNAKL AUTOMOBILES	TN0007410012	NAKL	A	11	Continu	30 000 000	461,40	1,46 %		4	67	1 030	15,380	0,52 %				15,300	15,380	0,52 %	10,610	53,25 %	1	117 088	1 461 258	1 736	361 883	4 727 428	
ARTES	TN0007300015	ARTES	A	11	Continu	38 250 000	439,88	1,39 %		8	1 479	16 955	11,500	0,00 %				11,500	11,464	-0,31 %	8,200	50,00 %	4	3 923 735	31 791 039	5 286	5 655 188	50 066 555	
CITY CARS	TN0007550015	CITY	A	11	Continu	18 000 000	348,66	1,10 %		2	72	1 395	19,370	0,36 %				19,285	19,370	0,44 %	12,700	62,36 %		2 808	438 376	6 895 500			
SMART TUNISIE	TNQPQXRODTH8	SMART	B	11	Continu	10 123 443	170,07	0,54 %		1	2	34	16,800	0,00 %				16,800	16,800	0,00 %	5,203	29,67 %	2	460 000	5 612 000	5 203	1 411 996	18 955 049	
MONOPRIX	TN0001000108	MNP	B	12	Fixing	25 345 736	163,73	0,52 %				6,460	0,00 %								3,550	86,20 %		845	413 667	2 105 078			
MAGASIN GENERAL	TN0006440010	MAG	B	12	Fixing	15 777 070	149,57	0,47 %		8	1 100	10 428	9,480	0,11 %				9,470	9,480	0,11 %	6,990	35,62 %	3	2 255 000	15 807 550	383	2 281 719	16 008 987	
SOTUMAG	TN0006580013	MGR	B	11	Continu	13 200 000	116,82	0,37 %		4	64	559	8,850	0,00 %					8,737			6,250	49,28 %		2 018	620 901	4 360 762		
STA	TNNGTFLC2986	STA	B	11	Continu	2 000 000	68,00	0,21 %		6	42	1 413	34,000	-0,58 %					33,631			21,000	71,62 %	6	1 081 223	26 381 841	3 954	1 792 033	43 460 613
UADH	TN0007690019	UADH	S	99	Fixing	36 953 847	21,06	0,07 %		12	4 340	2 474	0,570	-3,39 %				0,590	0,570	-3,39 %	0,540	5,56 %		1 961	1 528 657	765 773			
CELLCOM	TN0007590011	CELL	B	12	Fixing	4 461 532	9,46	0,03 %				2,120	0,00 %					2,120			2,340	-9,40 %		1 501	715 945	1 447 217			
ASSURANCE						147 859 483	1 807,14	5,70 %	0	0	0	85	27 494	179 541								3	51 822	5 112 092	8 201	3 374 580	41 574 870		
STAR	TN0006060016	STAR	A	12	Fixing	2 307 693	530,77	1,68 %		4	21	4 830	230,000	-1,29 %					230,000			178,000	33,93 %	2	17 736	3 595 265	1 794	78 310	15 704 181
BNA ASSURANCES	TN0007680010	BNASS	A	12	Fixing	87 391 790	270,91	0,85 %		41	13 373	41 864	3,100	-3,13 %					3,131			3,480	-10,92 %		1 384	797 515	2 968 670		
ASTREE	TN0003000452	AST	A	12	Fixing	6 000 000	270,00	0,85 %				45,000	0,00 %					45,000			46,000	3,26 %	1	34 086	1 516 827	138	45 050	2 012 881	
ASSUR MAGHREBIA	TN0007830011	ASSMA	A	12	Fixing	4 500 000	235,13	0,74 %		7	360	18 810	52,250	0,00 %				52,250	52,250	0,00 %	51,480	7,61 %		655	127 740	6 406 698			
TUNIS RE	TN0007380017	TRE	B	11	Continu	20 000 000	173,00	0,55 %		22	11 520	99 848	8,650	-1,70 %				8,889	8,667	-2,50 %	8,200	11,34 %		790	232 573	1 871 831			
BH ASSURANCE	TN0006550016	BHASS	B	12	Fixing	2 660 000	167,58	0,53 %				63,000	0,00 %								49,000	31,63 %		38	2 670	163 802			
ASSU MAGHREBIA VIE	TNDKJ8068X14	AMV	B	11	Continu	25 000 000	159,75	0,50 %		11	2 220	14 188	6,390	-0,16 %				6,440	6,391	-0,76 %	6,150	9,80 %		3 402	2 090 722	12 446 808			
SERVICES FINANCIERS						131 016 000	1 384,20	4,37 %	0	0	0	84	9 614	185 012								0	0	0	16 330	5 662 399	65 858 582		
TUNISIE LEASING F	TN0002100907	TLS	B	11	Continu	10 800 000	356,94	1,13 %		46	4 615	148 617	33,050	-2,71 %				33,990	32,203	-5,26 %	17,990	90,11 %		6 326	1 345 045	32 597 634			
SPDIT - SICAF	TN0001400704	SPDIT	A	11	Continu	28 000 000	337,40	1,06 %		10	504	6 069	12,050	-1,15 %				12,023	12,041	0,15 %	12,000	8,75 %		1 594	401 547	4 975 578			
ATL	TN0004700100	ATL	B	11	Continu	32 500 000	201,50	0,64 %		16	4 180	25 477	6,200	-1,43 %					6,095			4,250	54,12 %		3 854	2 655 625	13 870 406		
CIL	TN0004200853	CIL	B	12	Fixing	7 000 000	182,14	0,57 %		5	135																		

Séance du jour										Année 2025		
Secteur / Emetteur / Valeur	Code ISIN	MNEMO	Groupe	Echanges	Quantité	Capitaux en TND	Dernier cours	Indicateur	Echanges	Quantité	Capitaux en TND	
TECHNOLOGIE												
TELNET HOLDING												
TUN Da 1/10 010719	TN0007440035	TLN19	32					NC	29	107	67	
BANQUES												
ATTIJARI BANK												
TJARI - (Da)	TN0001600162	TJADA	32					NC	17	83	286	
TJARI - Da39	TN0001600261	TJA39	32					NC	1	11	24	
TJARI DA 1/40 250518	TN0001600501	TJA18	32					NC	262	2 755	3 903	
TJARI DA/21 300425	TN823JXM775	TJA25	32	5	15	165	11,000		10 100	1 253 379	14 269 729	
BIAT												
BIAT Da32 4/60	TN0001800465	BIA32	32					NC	2	60	591	
BIAT Da36 1/24	TN0001800567	BIA36	32					NC	88	707	2 837	
BIAT DA 1/20 290620	TN0001800622	BIA20	32					NC	213	1 115	4 469	
BIAT DA 1/7 291124	TN639J78F70	BIA24	32					NC	885	2 574	31 429	
BH BANK												
BQ HABITAT (Da)	TN0001900612	BHDA	32					NC	5	12	3	
BH Da 1/20 150999	TN0001900679	BH12	32					NC	1	2	2	
BH Da1/25 14022000	TN0001900711	BH14	32					NC	5	55	7	
BHDA 1/15 28052007	TN0001900778	BHDA7	32					NC	4	14	16	
BH DA 1/3 270715	TN0001900901	BH15	32					NC	12	12	23	
BH DA 1/5 171117	TN0001900992	BH17	32					NC	32	76	81	
BT												
BQ DE TSIE - Da	TN0002200103	BTDA	32					NC	4	7	20	
BT Da 3/10 170599	TN0002200210	BT149	32					NC	9	30	269	
BT Da1/7/8 (12/01)	TN0002200251	BT154	32					NC	13	24	78	
BT Da 1/2 23052006	TN0002200319	BTDA6	32					NC	6	9	73	
BT Da 1/2 10/06/09	TN0002200327	BTDA9	32					NC	11	23	147	
BT Da 1/3 280613	TN0002200335	BT13	32					NC	30	50	99	
BT DA 1/5 03062016	TN0002200343	BT16	32					NC	50	94	125	
BT DA 1/4 04052018	TN0002200350	BT18	32					NC	66	242	253	
BT DA 1/5 10052022	TNYHLWKDE9D7	BT22	32	5	73	58	0,800		128	617	461	
UBCI												
UBCI Da 1/6 019000	TN0002400570	UBC00	32					NC	10	12	70	
UBCI Da 3/7 010704	TN0002400646	UBC04	32					NC	9	11	108	
UBCI Da 1/2 150710	TN0002400653	UBC10	32					NC	0	0	0	
UBCI Da8/33 141013	TN0002400695	UBC13	32					NC	41	317	1 286	
BNA												
BNA Da 1/10 040509	TN0003100633	BNA09	32					NC	3	9	10	
BNA Da 1/10 200618	TN0003100740	BNA18	32					NC	13	31	21	
BNA Da 1/55 150419	TN0003100815	BNA19	32					NC	35	599	161	
AB												
AB Da 26 3/37	TN0003400108	AB26	32					NC	5	67	345	
AB Da 29 3/40	TN0003400116	AB29	32					NC	0	0	0	
AB Da 34 2/59	TN0003400157	AB34	32					NC	8	171	194	
AB Da 1/27	TN0003400207	ABA38	32					NC	4	60	133	
ABDA 1/14 11122007	TN0003400272	ABDA7	32					NC	5	18	75	
AB Da 3/37 281209	TN0003400371	ABDA9	32					NC	26	317	2 013	
AB Da 1/10 110613	TN0003400454	AB13	32					NC	11	22	105	
AB DA 1/24 01082016	TN0003400512	AB16	32					NC	20	85	128	
AB DA 1/25 120617	TN0003400579	AB17	32					NC	64	707	1 140	
AB DA 1/7 12102023	TNMY01P21QP7	AB23	32					NC	90	464	2 138	
AB DA 2/13 281024	TN66JFMSA518	AB24	32					NC	305	1 532	8 457	
ATB												
ATBDA1/7 09/11/05	TN0003600434	ATBDA	32					NC	2	15	6	
ATB Da 1/10 151208	TN0003600517	ATB08	32					NC	2	5	0	
ATB Da 1/16 161210	TN0003600616	ATB10	32					NC	7	39	3	
WIFAK INTERNATIONAL BANK												
WIFAK DA1/2 121015	TN0007200132	WIF15	32					NC	2	2	0	
ASSURANCE												
ASTREE												
AST Da 1/2 140817	TN0003000528	AST17	32					NC	0	0	0	
BNA ASSURANCES												
AMI DA 1/4 110817	TN0007680044	AMI17	32					NC	0	0	0	
AMI DA2/35 241120	TN0007680051	AMI20	32	2	35	81	2,300		10	151	330	
SERVICES FINANCIERS												
SPDIT SICAF												
SPDIT Da 1/24 3512	TN0001400720	SPD12	32					NC	4	17	0	
TUNISIE LEASING ET FACTORING												
TUN. LEAS. (Da 10)	TN0002100915	TLSDA	32					NC	1	1	3	
TLs Da 1/4	TN0002100956	TLD01	32					NC	2	2	21	
TLs Da 1/5(021202)	TN0002100980	TLs02	32					NC	0	0	0	
TLs Da 1/6(181203)	TN0002101012	TLs03	32					NC	0	0	0	
TLs Da 1/7(061204)	TN0002101061	TLs04	32					NC	0	0	0	
TLs Da1/55(010207)	TN0002101152	TLs07	32					NC	0	0	0	
TLs Da 1/56 030308	TN0002101210	TLs08	32					NC	2	2	0	
TLs Da 1/57 020309	TN0002101319	TLs09	32					NC	2	2	0	
TLs Da 1/68 301209	TN0002101392	TLs92	32					NC	19	107	41	
TLs Da 1/69 010210	TN0002101400	TLs10	32					NC	13	116	44	
TLs Da 3/80 010213	TN0002101590	TLs13	32					NC	40	632	529	
TL DA3/83 10022014	TN0002101749	TLs14	32					NC	38	718	577	
TL DA2/43 02022015	TN0002101814	TLs15	32					NC	25	349	234	
TLs DA1/23 010719	TN0002102044	TLs19	32					NC	80	677	476	
CIL												
CIL DA 2007 1/4	TN0004201042	CIL07	32					NC	0	0	0	
CIL Da 1/5 301208	TN0004201117	CIL08	32					NC	1	3	38	
CIL Da 1/3 110610	TN0004201216	CIL10	32					NC	2	3	44	
CIL Da 1/4 030611	TN0004201281	CIL11	32					NC	4	4	31	
CIL DA2/5 15052023	TNEOEJK4P2R7	CIL23	32					NC	11	20	180	
ATL												
ATL Da 1/5 290808	TN0004700266	ATL08	32					NC	0	0	0	
ATL Da 2/17 261112	TN0004700472	ATL12	32					NC	13	132	70	
ATTIJARI LEASING												
ATTIJARI LS ROMPU	TN0006610141	TJLR	32					NC	0	0	0	
TJL Da 3/17 210717	TN0006610448	TJL17	32					NC	41	342	1 257	
BH LEASING												
ML Da 1/4 250515	TN0006720072	ML15	32					NC	10	40	21	
HANNIBAL LEASE												
HL DA 1/10 180817	TN0007310378	HL17	32					NC	6	40	27	
HL DA37/100 090720	TN0007310519	HL20	32					NC	16	531	1 497	
TELECOMMUNICATIONS												
SOTETEL												
SOTETEL Da1/6	TN0006530059	SOT01	32					NC	0	0	0	
SOT Da 1/5 010102	TN0006530067	SOT02	32					NC	0	0	0	
SOT Da 1/5 010703	TN0006530075	SOT03	32					NC	1	1	1	
SOT Da 1/10 150704	TN0006530083	SOT04	32					NC	7	22	12	
SOT Da1/22 010906	TN0006530091	SOT06	32					NC	5	38	6	
DISTRIBUTION												
MONOPRIX												
MONOPRIX Da	TN0001000116	MNPDA	32					NC	3	14	18	
MNP Da 1/2 100611	TN0001000124	MNP11	32					NC	7	7	7	
MNP Da 1/5 040612	TN0001000132	MNP12	32					NC	13	18	5	
MNP Da 1/5 160615	TN0001000140	MNP15	32					NC	15	40	14	
MAGASIN GENERAL												
MAG GEN Da 1/2	TN0006440028	MGDA4	32					NC	0	0	0	
SOTUMAG												
MGR Da1/3 050710	TN0006580021	MGR10	32					NC	8	9	23	
MGR DA 1/10 201217	TN0006580039	MGR17	32					NC	15	35	24	
ARTES												
ARTES Da1/4 230712	TN0007300023	ART12	32					NC	19	36	47	
ARTES Da1/5 040313	TN0007300031	ART13	32					NC	39	71	119	
CITY CARS												
CITY DA1/3 230919	TN0007550023	CTV19	32					NC	1			

ACHAT

Achat	Echanges	Quantité	Capitaux en TND	Capitaux en %
T. Libre	292 368	120 364 966	1 053 873 760	70,87%
OPCVM	28 224	19 514 872	222 019 464	14,93%
T. Géré	31 722	13 270 540	120 272 939	8,09%
Etranger	2 851	4 487 083	57 833 881	3,89%
Propre	2 004	2 773 563	27 822 722	1,87%
Contrat de liquidité / Rachat	1 778	945 697	4 754 029	0,32%
Etranger Géré	61	35 275	447 619	0,03%
Total	359 008	161 391 996	1 487 024 414	100,00%

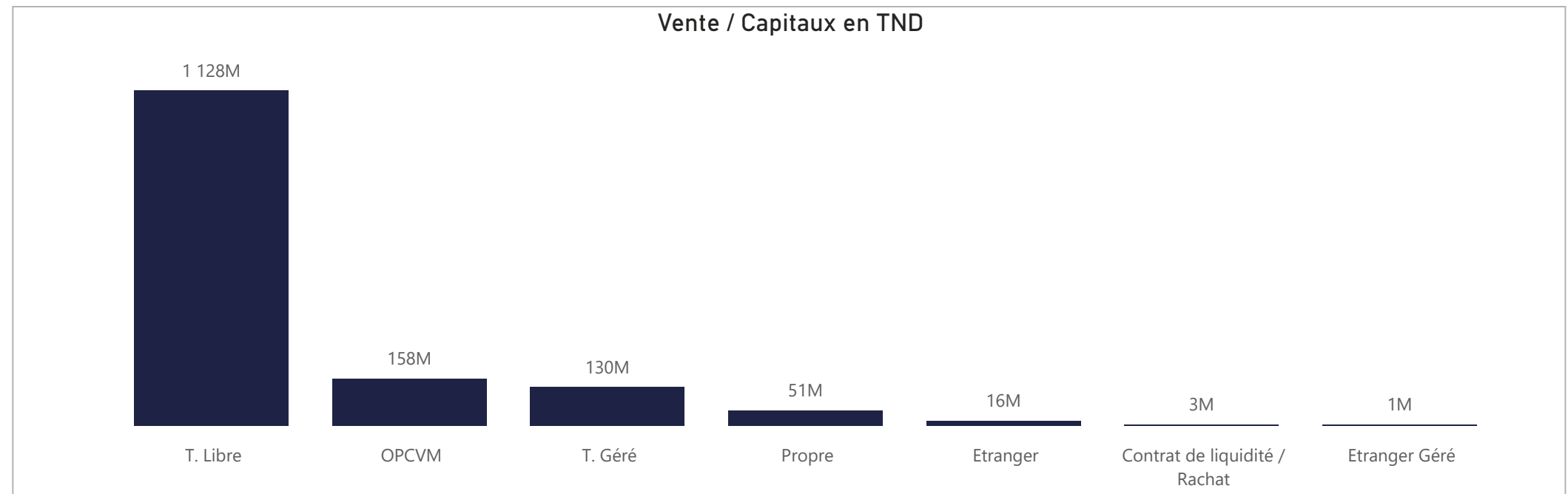
Achat / Capitaux en TND



VENTE

Vente	Echanges	Quantité	Capitaux en TND	Capitaux en %
T. Libre	275 273	127 323 294	1 127 541 406	75,83%
OPCVM	31 270	13 553 426	158 091 524	10,63%
T. Géré	43 465	13 542 135	130 065 117	8,75%
Propre	5 406	4 641 479	50 984 302	3,43%
Etranger	2 532	2 015 082	16 411 556	1,10%
Contrat de liquidité / Rachat	885	225 328	3 375 270	0,23%
Etranger Géré	177	91 252	555 239	0,04%
Total	359 008	161 391 996	1 487 024 414	100,00%

Vente / Capitaux en TND



ACHAT

Marché Principal

Mois	Contrat de liquidité / Rachat	Etranger	Etranger Géré	OPCVM	Propre	T. Géré	T. Libre	Total
janvier	288 356	419 638	6 429	19 172 354	1 969 755	12 358 439	96 066 249	130 281 220
février	940 726	1 217 078	21 094	28 766 147	394 941	10 131 637	76 544 864	118 016 486
mars	961 043	1 960 932	37 691	21 548 748	9 955 125	13 392 731	103 066 470	150 922 739
avril	508 022	940 858	12 350	23 289 579	2 645 356	16 198 554	136 622 685	180 217 403
mai	361 602	2 506 576	257 940	41 534 905	1 215 096	16 590 360	141 817 353	204 283 832
juin	255 297	6 767 166	10 955	24 192 029	580 803	12 884 516	183 509 766	228 200 531
juillet	146 700	2 687 160	17 050	19 832 713	5 807 228	9 449 893	132 472 340	170 413 084
août	508 093	18 188 041	72 010	12 268 816	1 943 037	14 207 821	69 757 026	116 944 843
septembre	613 682	22 828 095	12 100	30 489 954	3 311 382	14 138 412	103 762 904	175 156 528
octobre	170 510	318 337		924 218		920 578	10 254 103	12 587 746
1	53 058	215 658		180 989		178 876	3 109 916	3 738 497
2	68 500	31 603		247 406		383 223	2 251 926	2 982 658
3	48 952	71 075		495 823		358 478	4 892 261	5 866 590
Total	4 754 029	57 833 881	447 619	222 019 464	27 822 722	120 272 939	1 053 873 760	1 487 024 414

Marché de Bloc

Mois	Etranger	Propre	T. Libre	Total
janvier			17 324 377	17 324 377
mars		8 623 845	17 491 258	26 115 103
avril			26 381 841	26 381 841
mai			19 285 380	19 285 380
juin			108 966 206	108 966 206
juillet		4 675 811	64 578 092	69 253 903
août	13 000 000		10 030 355	23 030 355
septembre	13 200 000	2 328 769	8 699 989	24 228 758
octobre			2 600 000	2 600 000
3			2 600 000	2 600 000
Total	26 200 000	15 628 424	275 357 498	317 185 922

VENTE

Marché Principal

Mois	Contrat de liquidité / Rachat	Etranger	Etranger Géré	OPCVM	Propre	T. Géré	T. Libre	Total
janvier	525 024	1 419 450	7 658	13 998 498	1 777 939	16 661 263	95 891 388	130 281 220
février	753 593	3 075 751	32 375	15 249 304	3 415 285	16 172 015	79 318 163	118 016 486
mars	253 079	1 852 422	27 151	18 382 868	11 771 101	13 622 088	105 014 031	150 922 739
avril	322 390	355 673	70 410	13 248 017	6 814 555	16 120 239	143 286 120	180 217 403
mai	440 744	1 693 231	300 718	22 545 077	15 591 110	14 433 840	149 279 113	204 283 832
juin	632 200	4 684 930	40 497	26 686 577	2 215 333	13 839 816	180 101 178	228 200 531
juillet	96 718	1 104 744		14 180 804	5 581 743	10 968 943	138 480 133	170 413 084
août	190 050	1 239 145	67 415	8 586 244	271 485	9 975 684	96 614 821	116 944 843
septembre	150 854	283 357	9 016	24 538 108	3 032 389	16 898 429	130 244 375	175 156 528
octobre	10 616	702 854		676 028	513 361	1 372 801	9 312 085	12 587 746
1	3 565	672 429		339 623	463 607	369 990	1 889 284	3 738 497
2	3 539	1 356		182 343	29 196	607 369	2 158 856	2 982 658
3	3 513	29 069		154 062	20 559	395 442	5 263 945	5 866 590
Total	3 375 270	16 411 556	555 239	158 091 524	50 984 302	130 065 117	1 127 541 406	1 487 024 414

Marché de Bloc

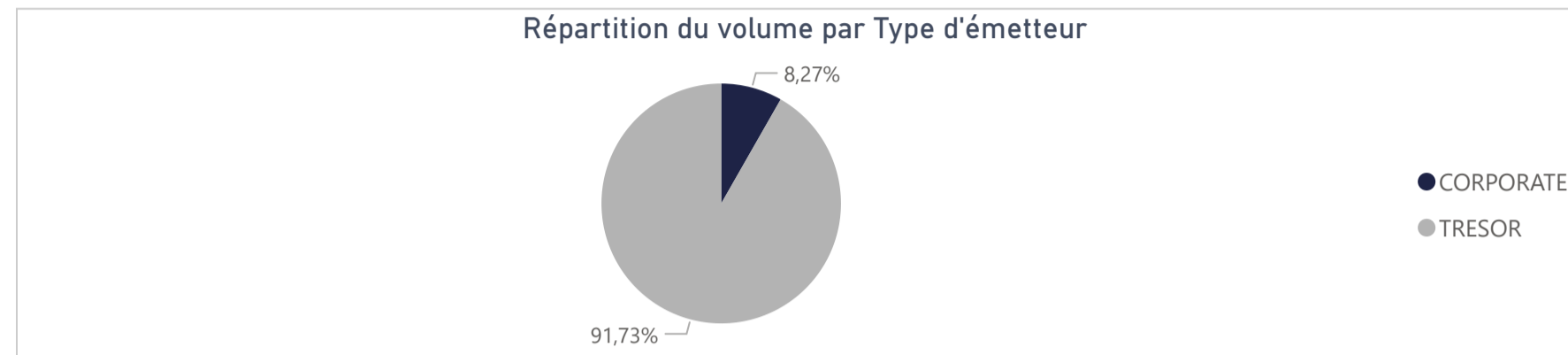
Mois	Propre	T. Libre	Total
janvier		17 324 377	17 324 377
mars	8 623 845	17 491 258	26 115 103
avril		26 381 841	26 381 841
mai	7 517 880	11 767 500	19 285 380
juin		108 966 206	108 966 206
juillet	4 675 811	64 578 092	69 253 903
août		23 030 355	23 030 355
septembre	2 328 769	21 899 989	24 228 758
octobre		2 600 000	2 600 000
3		2 600 000	2 600 000
Total	23 146 304	294 039 618	317 185 922

554 931 130

Capitaux traités sur l'année en TND

Marché	Echanges	Quantité	Capitaux en TND
Cote : Titres de Créances	495	4 258 889	554 931 130

Type d'émetteur	Echanges	Quantité	Capitaux en TND	Capitaux en %
TRESOR	402	3 625 423	509 025 166	91,73%
CORPORATE	93	633 466	45 905 964	8,27%
Total	495	4 258 889	554 931 130	100,00%



Achat	Echanges	Quantité	Capitaux en TND	Capitaux en %
OPCVM	250	4 160 262	552 364 557	99,54%
T. Libre	66	63 227	1 884 888	0,34%
T. Géré	179	35 400	681 685	0,12%
Total	495	4 258 889	554 931 130	100,00%

Vente	Echanges	Quantité	Capitaux en TND	Capitaux en %
T. Libre	176	766 012	268 876 778	48,45%
Propre	21	981 781	167 369 129	30,16%
OPCVM	142	2 468 843	118 103 261	21,28%
T. Géré	156	42 253	581 962	0,10%
Total	495	4 258 889	554 931 130	100,00%

Répartition des capitaux traités en TND par catégorie de donneurs d'ordres

ACHAT

Mois	OPCVM	T. Géré	T. Libre	Total
janvier	12 130 226	128 419	56 123	12 314 768
février	21 032 430	25 822	1 383 452	22 441 704
mars	71 517 776	69 633	421	71 587 830
avril	63 909 512	260 448	110 720	64 280 681
mai	45 423 603	66 804	111 817	45 602 225
juin	48 248 524	34 728	25 125	48 308 378
juillet	230 927 843	26 299	103 255	231 057 397
août	17 740 703	37 178	52 749	17 830 630
septembre	19 735 611	32 352	41 225	19 809 188
octobre	21 698 329			21 698 329
1	21 698 329			21 698 329
Total	552 364 557	681 685	1 884 888	554 931 130

VENTE

Mois	OPCVM	Propre	T. Géré	T. Libre	Total
janvier	8 323 595	723 196	130 658	3 137 319	12 314 768
février	12 966 239	1 650 135	13 175	7 812 156	22 441 704
mars	30 044 030	41 245 092	45 662	253 046	71 587 830
avril	710 190	62 981 673	77 610	511 208	64 280 681
mai	12 952 168	32 390 977	100 644	158 435	45 602 225
juin	11 820 983	6 889 850	129 477	29 468 068	48 308 378
juillet	26 662	5 709 154	12 083	225 309 498	231 057 397
août	15 676 310		37 178	2 117 142	17 830 630
septembre	3 884 756	15 779 052	35 476	109 905	19 809 188
octobre	21 698 329				21 698 329
1	21 698 329				21 698 329
Total	118 103 261	167 369 129	581 962	268 876 778	554 931 130

Séance du jour														Année 2025			
Valeur	Code ISIN	MNEMO	Groupe	Echanges	Quantité	Capitaux en TND	Clôture en %	Var. du Jour	Indicateur	VWAP Veille en %	VWAP en %	Var. VWAP	Ouverture en %	Echanges	Quantité	Capitaux en TND	
BTA 6.3% Oct 2026	TN0008000580	B1026	21				97,400	0,00 %	NC				97,400	0	0	0	
BTA6.7% Avril 2028	TN0008000606	B0428	21				93,100	0,00 %	NC				93,100	0	0	0	
BTA 6.3% Mars 2026	TN0008000622	B0326	21				97,700	0,00 %	NC				95,950	2	63	61 954	
BTA 6,6% Mars 2027	TN0008000655	B0327	21				93,950	0,00 %	NC				93,950	0	0	0	
BTA 7,5% Juil 2032	TN0008000663	B0732	21				97,000	0,00 %	NC				97,000	0	0	0	
BTA 7% Juil 2028	TN0008000697	B0728	21				90,500	0,00 %	NC				90,500	0	0	0	
BTA 7,2% Fev 2027	TN0008000721	B0227	21				97,590	0,00 %	NC				92,750	9	121 964	122 487 670	
BTA 7,4% Fev 2030	TN0008000739	B0230	21				92,180	0,00 %	NC				90,390	5	330	302 243	
BTA 7,2% Mai 2027	TN0008000747	B0527	21				96,510	0,00 %	NC				94,950	20	1 487	1 497 802	
BTA 8% Nov 2030	TN0008000762	B1130	21				97,000	0,00 %	NC				97,000	0	0	0	
BTA 7,3% Dec 2027	TN0008000770	B1227	21				91,050	0,00 %	NC				91,050	0	0	0	
BTA 7,5% Janv 2028	TN0008000796	B0128	21				100,000	0,00 %	NC				100,000	0	0	0	
BTA 8% Mars 2033	TN0008000804	B0333	21				100,000	0,00 %	NC				100,000	0	0	0	
BTA 7,5% Dec 2028	TN0008000812	B1228	21				94,720	0,00 %	NC				100,000	1	5 760	5 709 154	
BTA 8% Nov 2025	TNOXRGYG8R18	B1125	21				100,020	0,00 %	NC				98,500	5	99 656	104 625 465	
BTA 8,8% Sept 2032	TN14N15D7B2	B0932	21				100,000	0,00 %	NC				100,000	0	0	0	
BTA 8% Janv 2029	TNHUVZNLATV4	B0129	21				100,000	0,00 %	NC				100,000	0	0	0	
BTA 8,25% Juin2031	TNN0SOORH1F1	B0631	21				100,000	0,00 %	NC				100,000	0	0	0	
BTA 9% sept 2029	TNLRQIPOJY4	B0929	21				98,700	0,00 %	NC				100,000	3	15 171	16 326 823	
BTA 9,4% aout 2033	TNNUS2JAB5F6	B0833	21				100,000	0,00 %	NC				100,000	0	0	0	
BTA 9,5% aout 2035	TN19GXXADLD0	B0835	21				100,000	0,00 %	NC				100,000	0	0	0	
BTA 9,70% Oct 2027	TN9EGII9CQ82	B1027	21				100,000	0,00 %	NC				100,000	0	0	0	
BTA 9,87% Oct 2031	TNOODT102PF5	B1031	21				100,000	0,00 %	NC				100,000	0	0	0	
BTA 9,80% Oct 2028	TN875F5T9RO3	B1028	21				100,000	0,00 %	NC				100,000	0	0	0	
BTA 9,89% Juin2033	TN15BPOGW9F1	B0633	21				100,000	0,00 %	NC				100,000	0	0	0	
BTA 9,90% Dec 2034	TNXJGTXAROH4	B1234	21				100,000	0,00 %	NC				100,000	0	0	0	
BTA 9,87% Janv2032	TNCYAUI1413	B0132	21				101,310	0,00 %	NC				100,000	7	47 750	49 101 594	
BTA 9,83% mars2034	TNV7HGOLTYL8	B0334	21				100,000	0,00 %	NC				100,000	0	0	0	
BTA 9,28% juin2028	TNL8K8A9Q440	B0628	21				100,000	0,00 %	NC				100,000	0	0	0	
BTA 9,49% juin2034	TNBF55WVBO32	B0634	21				100,000	0,00 %	NC				100,000	0	0	0	
BTA 9,37% juin2029	TNNC6S21UFM6	B0629	21				100,000	0,00 %	NC				100,000	0	0	0	
BTA 9,45% juil2035	TNEHPA8HGPDP7	B0735	21				100,000	0,00 %	NC				100,000	0	0	0	
BTA 9,31% juin2030	TNXS9NK4WGP1	B0630	21				100,000	0,00 %	NC				100,000	0	0	0	
BTA 9,28% mars2029	TN5NNTY0MMW72	B0329	21				100,000	0,00 %	NC				100,000	0	0	0	
ENAT2021 8,70%A PP	TN0008000820	NA26	21				97,500	0,00 %	NC				99,130	7	7 137	75 711	
E NAT 2021 8,80% B	TN0008000838	NB26	21				100,000	0,00 %	NC				100,000	10	220 500	23 511 897	
E NAT 2021 8,90% C	TN0008000846	NC28	21				93,000	0,00 %	NC				93,000	0	0	0	
ENAT2021 8,70%APP	TN0008000887	NA226	21				97,000	0,00 %	NC				95,000	1	7	70	
ENAT2 2021 8,80% B	TN0008000895	NB226	21				100,000	0,00 %	NC				100,000	2	50 000	5 253 151	
ENAT2 2021 8,90% C	TN0008000903	NC228	21				95,000	0,00 %	NC				96,000	4	17	16 894	
ENAT2 HASSAN21 APP	TN0008000853	NH226	21				100,000	0,00 %	NC				100,000	0	0	0	
ENAT32021 8,70%APP	TNZBXQU5RZ91	NA3F6	21				100,000	0,00 %	NC				99,990	29	316 050	3 249 836	
ENT32021T+2,45%APP	TNSUXW7EBUQ0	NA3V6	21				95,000	0,00 %	NC				100,000	2	255	2 470	
ENAT3 2021 8,80% B	TNYZO6UGUZ33	NB3F6	21				100,000	0,00 %	NC				100,000	5	7 511	774 030	
ENAT32021 T+2,55%B	TN5QHXZ8T348	NB3V6	21				100,000	0,00 %	NC				100,000	1	50 000	5 082 214	
ENAT3 2021 8,90% C	TN3QL5M1QLW6	NC3F8	21				100,000	0,00 %	NC				100,000	0	0	0	
ENAT32021 T+2,65%C	TNJP2LP1CVE1	NC3V8	21				100,000	0,00 %	NC				100,000	0	0	0	
ENAT3 HASSAN21 APP	TNE5I87AYZT5	NHA36	21				100,000	0,00 %	NC				100,000	0	0	0	
ENAT3 HASSAN2021 B	TNVSDML2VYJ5	NHB36	21				100,000	0,00 %	NC				100,000	0	0	0	
ENAT3 HASSAN2021 C	TNJQ3VIAM1R9	NHC38	21				100,000	0,00 %	NC				100,000	0	0	0	
ENAT1 2022 A 8,80%	TNPSLOPEJVO7	NAF27	21				100,000	0,00 %	NC				93,500	38	442 631	4 741 532	
ENAT1 2022A T+2,4%	TNLEGO8CKWX3	NAV27	21				92,500	0,00 %	NC				92,500	0	0	0	
ENAT1 2022 B 8,90%	TNHG2VXQ3BG0	NBF29	21				100,000	0,00 %	NC				100,000	5	82 462	6 809 602	
ENAT1 2022B T+2,5%	TN0OU20VQY55	NBV29	21				100,000	0,00 %	NC				100,000	0	0	0	
ENAT1 2022 C 9,10%	TN5XXZZ454U2	NCF32	21				99,000	0,00 %	NC				94,000	3	7 559	809 249	
ENAT1 2022CT+2,65%	TNQHM17R1BR5	NCV32	21				100,000	0,00 %	NC				100,000	0	0	0	
ENAT1 HASSAN2022 A	TNCDR74CL701	NHA27	21				100,000	0,00 %	NC				100,000	0	0	0	
ENAT1 HASSAN2022 B	TNBBH9XIP394	NHB29	21				100,000	0,00 %	NC				100,000	0	0	0	
ENAT1 HASSAN2022 C	TNW11CNS1M5T4	NHC32	21				100,000	0,00 %	NC				100,000	0	0	0	
ENAT22022 9,25%APP	TNJ1M1ZAWYG5	NA2F7	21				100,000	0,00 %	NC				100,000	27	308 915	3 201 948	
ENT2 22 T+2,15%APP	TNQCK0BPZ5A4	NA2V7	21				100,000	0,00 %	NC				100,000	1	1 000	10 918	
ENAT2 2022 9,35% B	TNQVH85WZ2K2	NB2F9	21				101,750	0,00 %	NC				100,000	2	15 250	1 271 565	
ENAT22022 T+2,2% B	TNFOOWIRG8H7	NB2V9	21				100,000	0,00 %	NC				100,000	0	0	0	
ENAT2 2022 9,60% C	TN19E02MTU05	NC2F2	21				99,270	0,00 %	NC				99,270	0	0	0	
ENAT2 2022T+2,40%C	TN11TIB0EPV4	NC2V2	21				100,000	0,00 %	NC				100,000	0	0	0	
ENAT2 HASSAN22 APP	TNM460WVRRP06	NH2A7	21				65,000	0,00 %	NC				65,000	0	0	0	
ENAT2 HASSAN2022 B	TNU9AUB15T16	NH2B9	21				100,000	0,00 %	NC				100,000	0	0	0	
ENAT2 HASSAN2022 C	TN714WHHNNWN4	NH2C2	21				100,000	0,00 %	NC				100,000	0	0	0	
ENAT32022 9,25%APP	TNXNSU5ILB12	NA3F7	21				93,000	0,00 %	NC				93,500	1	500	4 987	
ENT3 22 T+2,15%APP	TNWL1ODSXXK1	NA3V7	21				99,000	0,00 %	NC				99,000	0	0	0	
ENAT3 2022 9,35% B	TNRRGVS08DE36	NB3F9	21				100,170	0,00 %	NC				100,000	2	80 000	8 577 162	
ENAT32022 T+2,2% B	TN0JN6PVVH38	NB3V9	21				100,000	0,00 %	NC				100,000	0	0	0	
ENAT3 2022 9,60% C	TN44A4WPDZOC1	NC3F2	21				100,000	0,00 %	NC				100,150	1	80	8 372	
ENAT3 2022T+2,40%C	TN1Z09I05G66	NC3V2	21				100,000	0,00 %	NC				100,000	0	0	0	
ENAT42022 9,35%APP	TNOAYHSVTHY1	NA4F7	21				95,000	0,00 %	NC				93,000	16	14 903	150 053	
ENT4 2022 T+2% APP	TN2MVOGUKOAS	NA4V7	21				94,000	0,00 %	NC				94,000	0	0	0	
ENAT4 2022 9,4% B	TNWRCVSYL730	NB4F9	21				94,000	0,00 %	NC				94,000	0	0	0	
ENAT42022T+2,05% B	TN7PM93UZP50	NB4V9	21				100,000	0,00 %	NC				100,000	2	132 000	13 720 512	
ENAT4 2022 9,60% C	TNEFCT8MXXY23	NC4F2	21				100,000	0,00 %	NC				100,000	0	0	0	
ENAT4 2022T+2,25%C	TNVFSLG1FH4	NC4V2	21				100,000	0,00 %	NC				100,000	0	0	0	
ENAT4HASSAN2022APP	TNA3G5IE2961	NH4A7	21				100,000	0,00 %	NC				100,000	0	0	0	
ENAT4 HASSAN2022 C	TNQR5G236GA1	NH4C2	21				100,000	0,00 %	NC				100,000	0	0	0	
ENAT12023 9,75%APP	TN6DQ00JBLT7	NAF28	21				101,500	0,00 %	NC				92,030	11	137 389	1 424 813	
ENT12023T+1,7% APP	TNBYTZTD19Z0	NAV28	21				91,000	0,00 %	NC				96,000	1	110	1 096	
ENAT1 2023 9,8% B	TNCGJF5TW027	NBF30	21				93,500	0,00 %	NC				93,500	0	0	0	
ENAT12023T+1,75% B	TN3C6DVEWM76	NBV30	21				100,000	0,00 %	NC				100,000	0	0	0	
ENAT1 2023 9,95% C	TN1KTEOSCIW5	NCF33	21				99,000	0,00 %	NC				99,000	0	0	0	
ENAT1 2023T+1,95%C	TNHZAONAPWF9																

Séance du jour														Année 2025			
Valeur	Emetteur	Code ISIN	MNEMO	Groupe	Echanges	Quantité	Capitaux en TND	Clôture en %	Var. du Jour	Indicateur	VWAP Veille en %	VWAP en %	Var. VWAP	Ouverture en %	Echanges	Quantité	Capitaux en TND
BTE0930 5.85%AP20	BTE	TN0001300607	BE10B	21				100,000	0,00 %	NC				100,000	0	0	0
BTE0232 6.25%P20	BTE	TN0001300623	BE11F	21				100,000	0,00 %	NC				100,000	0	0	0
BTEB0127 11.5%P7-2	BTE	TN0001300680	BE9BF	21				100,000	0,00 %	NC				100,000	0	0	0
BTEB0127T+3.25P7-2	BTE	TN0001300698	BE9BV	21				100,000	0,00 %	NC				100,000	0	0	0
BSA0627 8.75% P5PP	BIAT	TN059Z110G78	B22AF	21				100,000	0,00 %	NC				100,000	0	0	0
BSA0627T+2.55%P5PP	BIAT	TN2XZZTDCR70	B22AF	21				100,000	0,00 %	NC				100,000	0	0	0
BSB0627 8.75% P5	BIAT	TNBLRFH96SL4	B22BF	21				100,130	0,00 %	NC				100,130	0	0	0
BSB0627T+2.55% P5	BIAT	TNUALDKV3BS3	B22BV	21				100,000	0,00 %	NC				100,000	0	0	0
BSC0627 9.15% IF5	BIAT	TNODT45XV9P9	B22CF	21				98,440	0,00 %	NC				98,440	0	0	0
BSC0627T+2.95% IF5	BIAT	TN9MG9S138K0	B22CV	21				91,720	0,00 %	NC				99,970	8	597	65 091
BSD0629 9.20% P7-2	BIAT	TN8J8QFA4123	B22DF	21				100,000	0,00 %	NC				100,000	0	0	0
BSD0629 T+3% P7-2	BIAT	TNGOJL11N67	B22DV	21				100,000	0,00 %	NC				100,000	0	0	0
BSE0629 9.45% IF7	BIAT	TNPZ2BZUFO23	B22EF	21				100,000	0,00 %	NC				100,000	0	0	0
BSE0629T+3.25% IF7	BIAT	TN4IAOG12753	B22EV	21				100,000	0,00 %	NC				100,000	0	0	0
BSF0632 9.60%P10-5	BIAT	TNGQ611JKPR4	B22FF	21				100,000	0,00 %	NC				100,000	0	0	0
BSF0632T+3.35P10-5	BIAT	TNDIUT047VF9	B22FV	21				100,180	0,00 %	NC				100,180	0	0	0
BSG0632 9.70% IF10	BIAT	TNFSFT39R800	B22GF	21				100,760	0,00 %	NC				100,760	0	0	0
BSG0632T+3.45%IF10	BIAT	TNHD4NKEWF69	B22GV	21				100,000	0,00 %	NC				100,000	0	0	0
BH SC0326 10.3P7-2	BH BANK	TN0001901115	B59CF	21				100,000	0,00 %	NC				100,000	0	0	0
BH SC0326T+2.6P7-2	BH BANK	TN0001901123	B59CV	21				100,000	0,00 %	NC				100,000	0	0	0
BHSA1026T+2.55P5-1	BH BANK	TNSH8NXC1WC4	BS21A	21				100,860	0,00 %	NC				101,490	2	70	3 716
BHSB1026T+2.7%INF5	BH BANK	TNIHW049ARG5	BS21B	21				100,000	0,00 %	NC				100,000	0	0	0
BH SC1028 9.1%P7-2	BH BANK	TN0PIDORGA6E	BS21C	21				99,970	0,00 %	NC				99,240	5	52 316	4 497 260
BHSD1028T+2.9%P7-2	BH BANK	TNA4HARL4UU5	BS21D	21				100,000	0,00 %	NC				100,000	0	0	0
STB0528T+1.75%AP20	STB	TN0002601003	ST8BC	21				100,000	0,00 %	NC				100,000	0	0	0
STB0533 T+2.0%AP25	STB	TN0002601011	ST8BD	21				100,000	0,00 %	NC				100,000	1	60 000	1 970 106
STB SC1126 11%P7-2	STB	TN0002601169	S91CF	21				100,150	0,00 %	NC				100,150	0	0	0
STBSC1126T+2.8P7-2	STB	TN0002601177	S91CV	21				100,000	0,00 %	NC				100,000	0	0	0
STBSD1126 11,5%IF7	STB	TN0002601185	S891D	21				100,000	0,00 %	NC				100,000	0	0	0
STB SC0427 11%P7-2	STB	TN0002601219	S20CF	21				100,150	0,00 %	NC				100,150	0	0	0
STBSA0127 8.7% AP5	STB	TNWQSQM265V8	S21AF	21				99,520	0,00 %	NC				99,520	0	0	0
STBSA0127T+2.3%AP5	STB	TN8X3GZLYOR8	S21AV	21				98,820	0,00 %	NC				99,300	2	140	5 722
STBSB0127 8.95%IF5	STB	TNTGLIP3KDL6	S21BF	21				100,000	0,00 %	NC				100,000	0	0	0
STBSB0127T+2.55IF5	STB	TN4U MPL967X2	S21BV	21				100,000	0,00 %	NC				100,000	0	0	0
STBSC0127 9.1% AP5	STB	TNXFR5BNBPM9	S21CF	21				100,000	0,00 %	NC				100,000	0	0	0
STBSC0127T+2.7%AP5	STB	TN2MYCP047G7	S21CV	21				100,000	0,00 %	NC				100,000	0	0	0
STBSD0127 9.35%IF5	STB	TNL6ZLXNMEP5	S21DF	21				100,000	0,00 %	NC				100,000	1	2 200	224 227
STBSE0127 8.7% AP5	STB	TNOR77XCOAH0	S21EF	21				100,000	0,00 %	NC				100,000	0	0	0
AB0528 7.0%AP20	AB	TN0003400330	AB58B	21				100,000	0,00 %	NC				100,000	0	0	0
AB SA0226 9% AP5PP	AB	TN0003400652	AB53A	21				98,500	0,00 %	NC				98,500	0	0	0
AB SB0226 9.2% AP5	AB	TN0003400660	AB53B	21				99,990	0,00 %	NC				99,200	4	96 200	1 964 667
ABSC0228 9.4%AP7-2	AB	TN0003400678	AB53C	21				100,000	0,00 %	NC				100,000	1	40 000	2 516 818
AB SA0428T+2.7P7-2	AB	TN0003400686	AB51A	21				100,000	0,00 %	NC				100,000	0	0	0
AB SB0431T+2.8AP10	AB	TN0003400694	AB51B	21				100,000	0,00 %	NC				100,000	0	0	0
ABSA1028 10.05%AP5	AB	TNDE9EH7SA12	AB3AF	21				100,000	0,00 %	NC				100,000	2	11 500	945 221
ABSA1028T+2.15%AP5	AB	TNL8PGUB9C93	AB3AV	21				100,000	0,00 %	NC				100,000	0	0	0
ABSC1030 10.2%P7-2	AB	TN5PTKYMCD13	AB3CF	21				100,000	0,00 %	NC				100,000	0	0	0
ABSC1030T+2.3%P7-2	AB	TNTMU1DJ45H4	AB3CV	21				100,000	0,00 %	NC				100,000	0	0	0
ABSD1030 10.3% IF7	AB	TNOGGA4FX47	AB3DF	21				100,000	0,00 %	NC				100,000	0	0	0
ABSD1030 T+2.4%IF7	AB	TNR3ZRJWC984	AB3DV	21				100,000	0,00 %	NC				100,000	0	0	0
ATB0527T+1.75%AP20	ATB	TN0003600491	ATB7C	21				100,000	0,00 %	NC				100,000	0	0	0
ATB0532T+2.0%AP25	ATB	TN0003600509	ATB7D	21				100,000	0,00 %	NC				100,000	0	0	0
ATB0529 5.9%P20-5	ATB	TN0003600582	ATB82	21				100,000	0,00 %	NC				100,000	0	0	0
ATBS80328T+2.1AP10	ATB	TN0003600657	ATB5B	21				100,000	0,00 %	NC				100,000	0	0	0
UIB0729 5.85%AP20	UIB	TN0003900248	UB91C	21				95,000	0,00 %	NC				100,000	2	319	7 922
UIB0831 6.3%P20	UIB	TN0003900263	U111B	21				91,570	0,00 %	NC				90,330	7	2 457	81 753
UIB0133 6.70% AP20	UIB	TN0003900305	UB21C	21				100,000	0,00 %	NC				100,000	0	0	0
BTK0230 5.85%P20	BTK	TN0004620142	BT9D	21				100,000	0,00 %	NC				100,000	0	0	0
BTK0130 T+2.5% AP5	BTK	TN3Z8BRRN997	BT24	21				100,000	0,00 %	NC				100,000	1	8 000	835 329
WIBIC0626 10.75%P7	WIFACK INTERNATIONAL BANK	TN0007200199	WB19C	21				98,000	0,00 %	NC				98,000	0	0	0
WIB ID 0626 11%P7	WIFACK INTERNATIONAL BANK	TN0007200207	WB19D	21				100,000	0,00 %	NC				95,000	1	600	8 756
WIB A 0128 9.25%AP5	WIFACK INTERNATIONAL BANK	TNR4CLXNS261	WB22A	21				100,000	0,00 %	NC				100,000	0	0	0
WIBB0130 9.75%P7-2	WIFACK INTERNATIONAL BANK	TN6K3B3UUB12	WB22B	21				100,000	0,00 %	NC				100,000	0	0	0
WC0133 10.25%P10-2	WIFACK INTERNATIONAL BANK	TNMC9HTIB5A4	WB22C	21				100,000	0,00 %	NC				100,000	0	0	0
ABC0627 11,5%P7-2	ABC TUNISIE	TN000720075	AC20B	21				100,000	0,00 %	NC				104,900	1	920	61 218
TLFSB 0126 11%P7-2	TUNISIE LEASING ET FACTORING	TN0002102085	T85BF	21				100,600	0,00 %	NC				100,600	0	0	0
TLFSB 0126T+3%P7-2	TUNISIE LEASING ET FACTORING	TN0002102093	T85BV	21				100,000	0,00 %	NC				100,000	0	0	0
TL B0626 11.7%P7-2	TUNISIE LEASING ET FACTORING	TN0002102127	T91BF	21				102,630	0,00 %	NC				102,630	0	0	0
TLS 50126 10,25%AP5	TUNISIE LEASING ET FACTORING	TN0002102143	T20SF	21				100,000	0,00 %	NC				100,000	0	0	0
TLFA0426 9.70%AP5	TUNISIE LEASING ET FACTORING	TN0002102150	T211A	21				99,510	0,00 %	NC				100,000	1	100	2 031
TLF SA1026 9.8%AP5	TUNISIE LEASING ET FACTORING	TNZSBU7F6WY7	T215A	21				100,880	0,00 %	NC				100,000	1	500	20 831
TLF 0427 9.6% AP5	TUNISIE LEASING ET FACTORING	TNYJL6N2AEP6	TL22F	21				100,440	0,00 %	NC				100,440	0	0	0
TLF0427 T+2.75%AP5	TUNISIE LEASING ET FACTORING	TNKU48FZVRH1	TL22V	21				100,000	0,00 %	NC				100,000	0	0	0
TLF 1027 10% AP5	TUNISIE LEASING ET FACTORING	TNXIY8MEDJE3	T222F	21				100,000	0,00 %	NC				100,000	0	0	0
TLF1027 T+2.75%AP5	TUNISIE LEASING ET FACTORING	TNR0099VZU8	T222V	21				100,000	0,00 %	NC				100,000	0	0	0
TLF0428 10,55% AP5	TUNISIE LEASING ET FACTORING	TN99P7ZUERY9	TL231	21				100,000	0,00 %	NC				100,000	0	0	0
TLF0129 10,70% AP5	TUNISIE LEASING ET FACTORING	TNMCJH4ZPRD0	TL23F	21				99,130	0,00 %	NC				100,500	6	1 572	131 299
TLF0129T+2.5%AP5	TUNISIE LEASING ET FACTORING	TNQYE48RCJT2	TL23V	21				100,000	0,00 %	NC				100,000	0	0	0
TLF0529 10,60% AP5	TUNISIE LEASING ET FACTORING	TN4SCYEXIVY5	TL24F	21				100,000	0,00 %	NC				100,000	1	20 000	2 164 373
TLF 0529T+2.5% AP5	TUNISIE LEASING ET FACTORING	TNUSNP2H8PH1	TL24V	21				100,000	0,00 %	NC				100,000	0	0	0
TLF0929 10,50% AP5	TUNISIE LEASING ET FACTORING	TNIP0BZ0LR6	T242F	21				100,000	0,00 %	NC				100,000	3	40 000	4 247 973
TLF0929 T+2.5% AP5	TUNISIE LEASING ET FACTORING	TNP89T6GPPQD0	T242V	21				100,000	0,00 %	NC</							

104 601 824

Capitaux traités sur l'année en TND

Cotation électronique

Echanges	Quantité	Capitaux en TND
2 921	2 064 819	5 673 341

Répartition par catégorie de donneurs d'ordres

Achat	Echanges	Quantité	Capitaux en TND	Capitaux en %
T. Libre	2 778	1 963 174	5 395 070	95,10%
T. Géré	142	100 645	276 111	4,87%
Etranger Géré	1	1 000	2 160	0,04%
Total	2 921	2 064 819	5 673 341	100,00%

Vente	Echanges	Quantité	Capitaux en TND	Capitaux en %
T. Libre	2 411	1 714 676	4 688 426	82,64%
T. Géré	454	298 643	820 652	14,47%
Propre	31	30 000	99 550	1,75%
Etranger Géré	25	21 500	64 713	1,14%
Total	2 921	2 064 819	5 673 341	100,00%

Cotation sur Panneaux : Les enchères

Echanges	Quantité	Capitaux en TND
182	11 991 886	98 928 483

Répartition par catégorie de donneurs d'ordres

Achat	Echanges	Quantité	Capitaux en TND	Capitaux en %
T.Libre	160	11 843 163	97 952 747	99,01%
T.Géré	22	148 723	975 736	0,99%
Total	182	11 991 886	98 928 483	100,00%

Vente	Echanges	Quantité	Capitaux en TND	Capitaux en %
T.Libre	158	11 580 138	76 802 183	77,63%
T.Géré	24	411 748	22 126 299	22,37%
Total	182	11 991 886	98 928 483	100,00%

Le Marché Hors Cote : Activité par valeur sur le système de cotation électronique

Séance du jour													Année 2025				
Valeur	Code ISIN	MNEMO	Groupe	Echanges	Quantité	Capitaux en TND	Clôture	Var. du Jour	Indicateur	VWAP Veille	VWAP	Var. VWAP	Ouverture	Rendement annuel	Echanges	Quantité	Capitaux en TND
SITEX	TN0004300307	SITEX	13				2,810	0,00 %	NC				3,350	-16,12 %	11	1 178	4 174
STE TUN. DU SUCRE	TN0006170013	STS	13				9,990	0,00 %	NC				11,620	-14,03 %	30	1 861	18 517
Total				0	0	0									41	3 039	22 691