

## Sommaire

## Page

**-Indicateurs de la séance & Activité des marchés**

2

**-Palmarès de la Séance**

3

**-Activité des marchés sur l'année**

4

**-Le Marché Principal**

5

· Activité sur l'année par compartiment et par groupe de cotation

5

· Activité détaillée par valeur

6

· Répartition du volume des transactions sur l'année par catégorie de donneurs d'ordres

8

**-Le Marché Obligataire**

10

**-Le Marché Hors-cote**

13

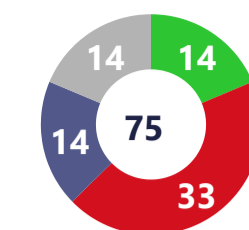
Capitaux traités en TND		
Séance du jour	Cumul annuel 2025	
6 475 579 Total	3 609 169 551 Total	51,25 %
6 422 151 Cote : Titres de Capital	1 474 436 668 Cote : Titres de Capital	47,41 %
53 418 Cote : Titres de créance	533 232 802 Cote : Titres de créance	692,24 %
0 Hors Cote	104 601 824 Hors Cote	777,50 %
10 Enregistrements	1 494 120 529 Enregistrements	14,33 %
0 Déclarations	2 777 729 Déclarations	1126,79K%

Quantités traitées		
Séance du jour	Cumul annuel 2025	
698 134 Total	235 471 390 Total	33,40 %
698 082 Cote: Titres de capital	159 356 163 Cote: Titres de capital	39,08 %
50 Cote: Titres de Créance	4 058 889 Cote: Titres de créance	256,84 %
0 Hors Cote	14 056 705 Hors cote	598,21 %
2 Enregistrements	57 998 721 Enregistrements	-1,34 %
0 Déclarations	912 Déclarations	6414,29 %

Nombre de Transactions		
Séance du jour	Cumul annuel 2025	
1 550 Total	358 842 Total	41,85 %
1 548 Cote: Titres de capital	354 175 Cote: Titres de capital	42,42 %
1 Cote : Titres de créance	491 Cote : Titres de créance	-63,39 %
0 Hors cote	3 103 Hors cote	69,56 %
1 Enregistrements	1 069 Enregistrements	-3,61 %
0 Déclarations	4 Déclarations	-50,00 %

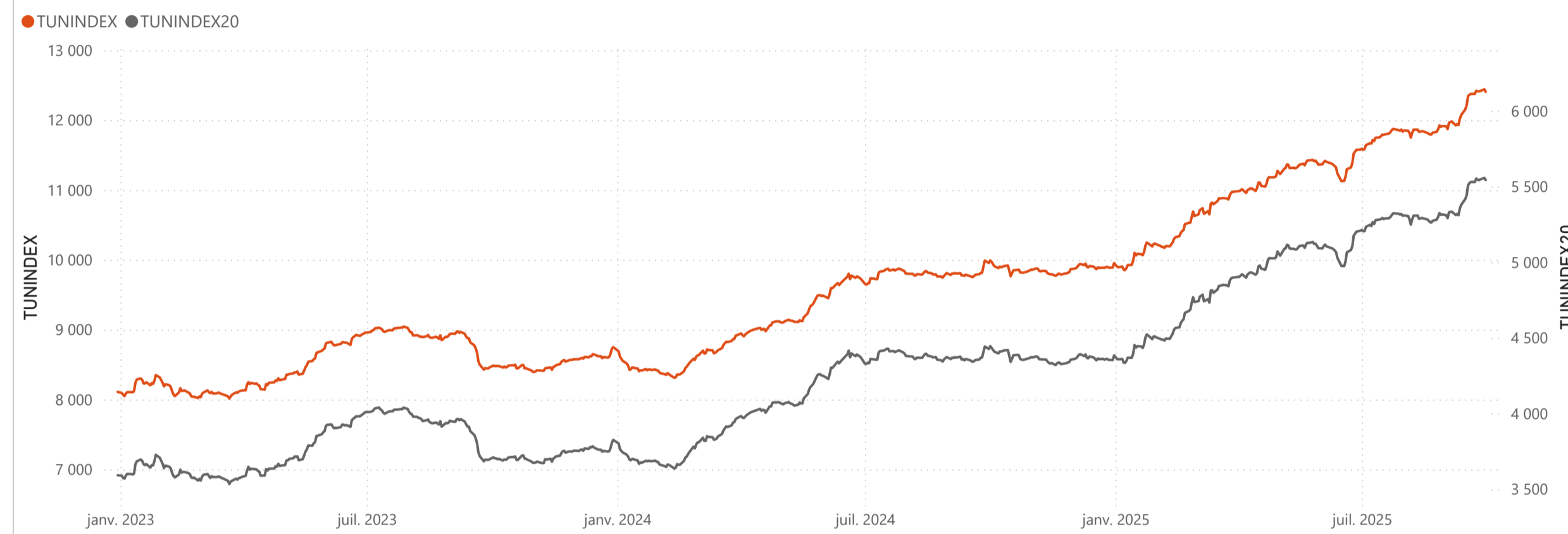
Cap. Boursière en MD	
32 002	
-0,36 % Var. Jour	20,91 % Var. annuelle

Marchés	Echanges Bloc	Quantité Bloc	Capitaux Bloc	Echanges	Quantité	Capitaux en TND
Marché Principal	0	0	0	1 548	698 082	6 422 151

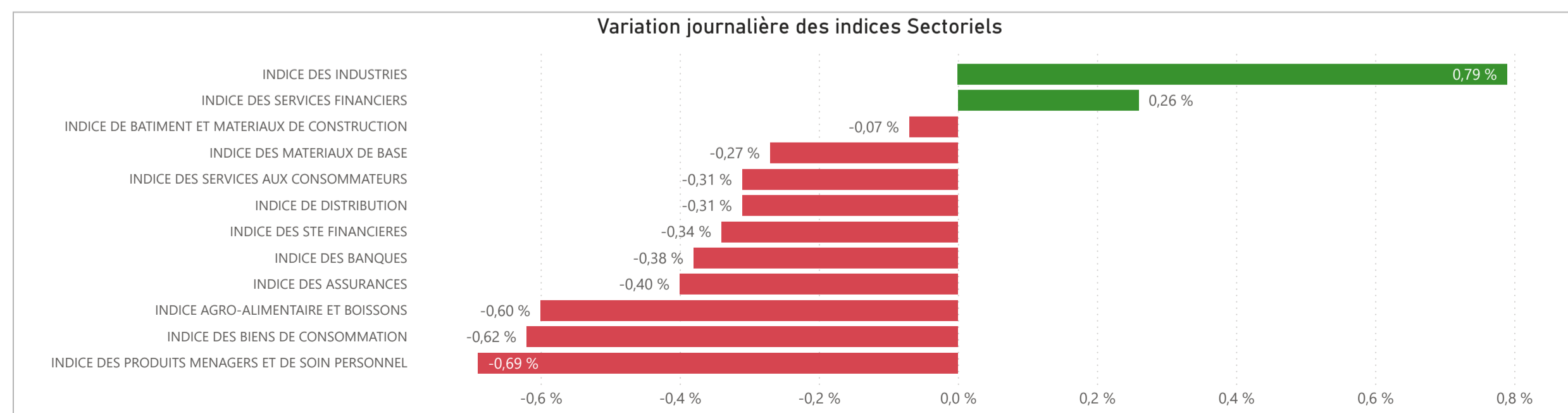


● Housse ● Baisse ● Inchangé ● NC ● Suspendu

TUNINDEX	-0,29 %	24,62 %	Plus haut de l'année	Plus bas de l'année	TUNINDEX20	-0,25 %	26,43 %	Plus haut de l'année	Plus bas de l'année
12 404,27	Var. du Jour	Var. année	12 440,85	9 852,65	5 542,44	Var. du Jour	Var. année	5 556,36	4 334,94
			29/09/2025	08/01/2025				29/09/2025	08/01/2025



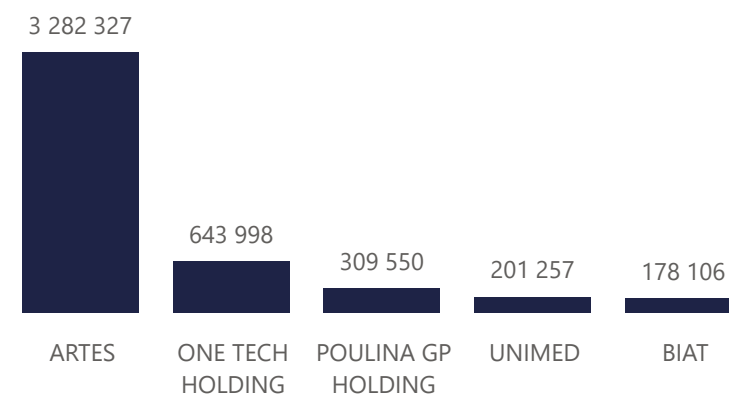
INDICES SECTORIELS	Indice du Jour	Indice Veille	Var. du Jour	Var. sur l'année	Poids dans TUNINDEX	Plus haut de l'année	Plus bas de l'année
INDICE DES STE FINANCIERES	9 380,95	9 413,04	-0,34 %	25,52 %	59,80 %	29/09/2025	9 413,04
INDICE DES BANQUES	8 657,68	8 690,53	-0,38 %	24,93 %	52,89 %	29/09/2025	8 690,53
INDICE DES ASSURANCES	18 400,92	18 474,35	-0,40 %	20,96 %	3,32 %	25/09/2025	18 529,39
INDICE DES SERVICES FINANCIERS	17 466,54	17 420,84	0,26 %	39,65 %	3,59 %	05/09/2025	17 795,52
INDICE DES SERVICES AUX CONSOMMATEURS	4 830,58	4 845,54	-0,31 %	54,42 %	3,97 %	15/09/2025	4 911,77
INDICE DE DISTRIBUTION	7 610,56	7 634,12	-0,31 %	54,42 %	3,97 %	15/09/2025	7 738,48
INDICE DES BIENS DE CONSOMMATION	10 626,37	10 692,45	-0,62 %	31,40 %	22,45 %	24/07/2025	10 911,71
INDICE AGRO-ALIMENTAIRE ET BOISSONS	13 213,33	13 292,79	-0,60 %	33,98 %	17,25 %	24/07/2025	13 721,13
INDICE DES PRODUITS MENAGERS ET DE SOIN PERSONNEL	3 277,09	3 299,71	-0,69 %	23,46 %	5,20 %	22/08/2025	3 339,27
INDICE DES INDUSTRIES	1 807,58	1 793,49	0,79 %	-1,61 %	9,24 %	14/02/2025	1 868,46
INDICE DE BATIMENT ET MATERIAUX DE CONSTRUCTION	770,28	770,79	-0,07 %	-4,94 %	3,64 %	14/01/2025	838,63
INDICE DES MATERIAUX DE BASE	6 760,22	6 778,75	-0,27 %	32,39 %	2,62 %	14/08/2025	7 182,74



Valeurs les plus actives

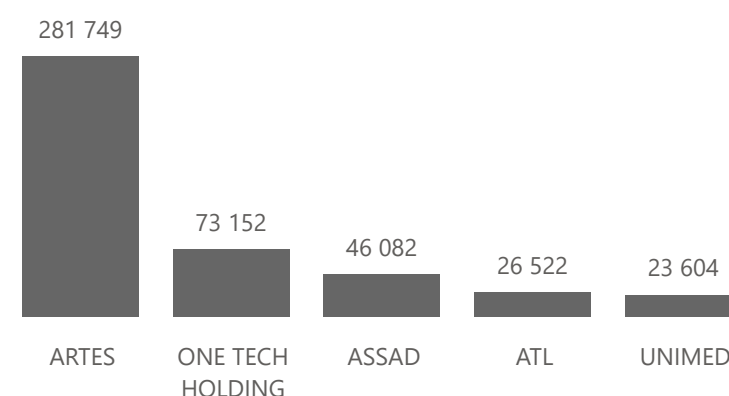
Valeur	Compartiment	Groupe	Capitaux en TND
ARTES	A	11	3 282 327
ONE TECH HOLDING	A	11	643 998
POULINA GP HOLDING	A	11	309 550
UNIMED	A	11	201 257
BIAT	A	11	178 106

Capitaux en TND



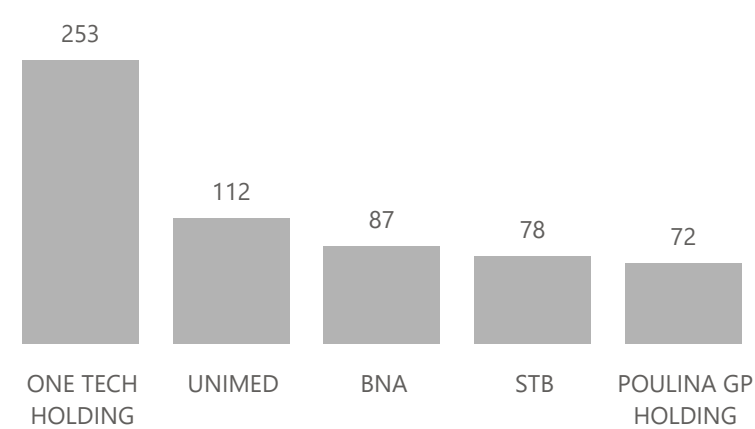
Valeur	Compartiment	Groupe	Quantité
ARTES	A	11	281 749
ONE TECH HOLDING	A	11	73 152
ASSAD	S	99	46 082
ATL	B	11	26 522
UNIMED	A	11	23 604

Quantité



Valeur	Compartiment	Groupe	Echanges
ONE TECH HOLDING	A	11	253
UNIMED	A	11	112
BNA	A	11	87
STB	A	11	78
POULINA GP HOLDING	A	11	72

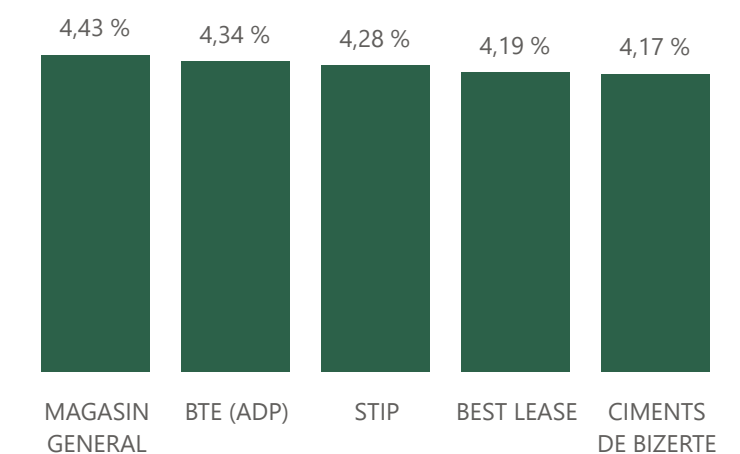
Echanges



Principaux écarts

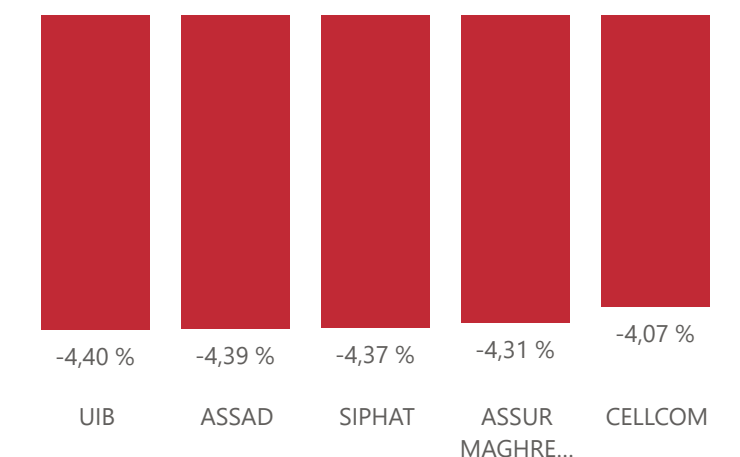
Valeur	Groupe	Cours de Clôture	Var. du Jour
MAGASIN GENERAL	12	9,900	4,43 %
BTE (ADP)	12	3,850	4,34 %
STIP	99	3,410	4,28 %
BEST LEASE	12	2,240	4,19 %
CIMENTS DE BIZERTE	99	0,500	4,17 %

Top 5 hausses



Valeur	Groupe	Cours de Clôture	Var. du Jour
UIB	11	21,510	-4,40 %
ASSAD	99	2,180	-4,39 %
SIPHAT	99	4,160	-4,37 %
ASSUR MAGHREBIA	12	50,000	-4,31 %
CELLCOM	12	2,120	-4,07 %

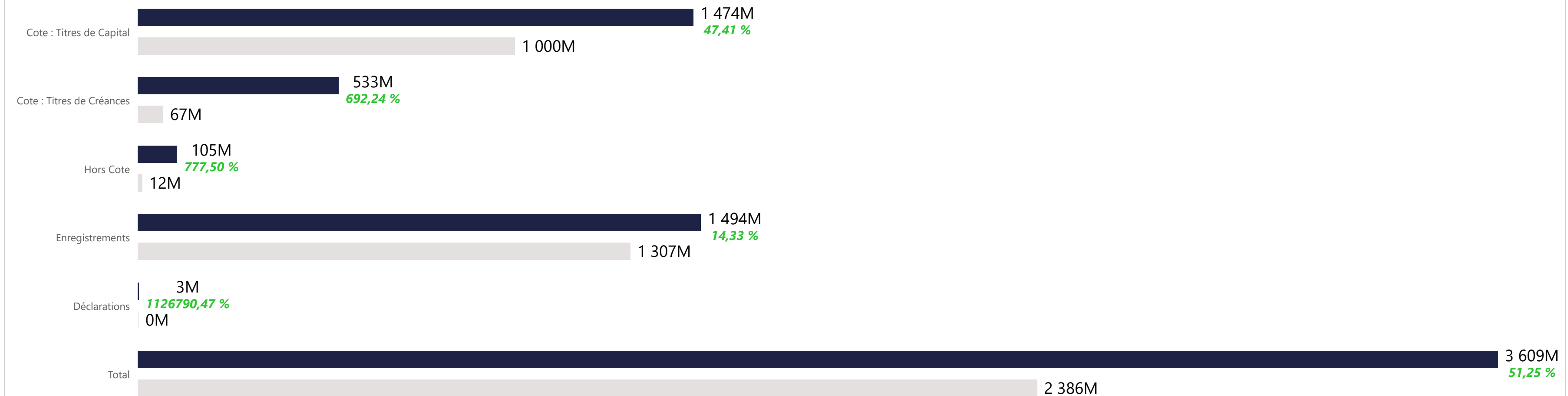
Top 5 baisses



Marchés	Echanges cumulés 2025	Echanges cumulés 2024	Variation	Quantité cumulée 2025	Quantité cumulée 2024	Variation	Capitaux cumulés 2025 en TND	Capitaux cumulés 2024 en TND	Variation
Cote : Titres de Capital	354 175	248 688	42,42 %	159 356 163	114 579 801	39,08 %	1 474 436 668	1 000 201 160	47,41 %
Cote : Titres de Créances	491	1 341	-63,39 %	4 058 889	1 137 440	256,84 %	533 232 802	67 306 871	692,24 %
Hors Cote	3 103	1 830	69,56 %	14 056 705	2 013 240	598,21 %	104 601 824	11 920 426	777,50 %
Enregistrements	1 069	1 109	-3,61 %	57 998 721	58 788 974	-1,34 %	1 494 120 529	1 306 825 760	14,33 %
Déclarations	4	8	-50,00 %	912	14	6414,29 %	2 777 729	246	1126790,47 %
Total	358 842	252 976	41,85 %	235 471 390	176 519 469	33,40 %	3 609 169 551	2 386 254 464	51,25 %

### Evolution des capitaux traités en TND 2025/2024

● Capitaux 2025 ● Capitaux 2024



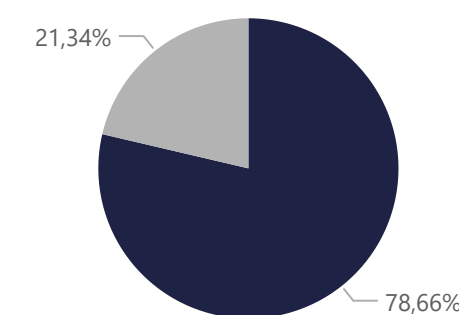
1 474 436 668

Capitaux traités en TND

Marché	Echanges	Quantité	Capitaux en TND
Cote : Titres de Capital	354 175	159 356 163	1 474 436 668

Répartition du volume entre Carnet d'ordres central et Marché de blocs

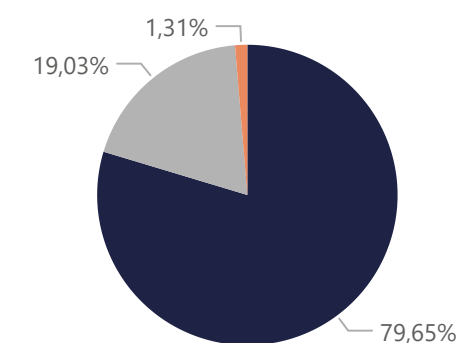
Marché	Echanges	Quantité	Capitaux en TND	Capitaux en %
Carnet d'ordres Central	354 106	135 545 839	1 159 850 746	78,66%
Marché de Blocs	69	23 810 324	314 585 922	21,34%
<b>Total</b>	<b>354 175</b>	<b>159 356 163</b>	<b>1 474 436 668</b>	<b>100,00%</b>



**Marché**  
 ● Carnet d'ordres Central  
 ● Marché de Blocs

Répartition du volume par Compartiment

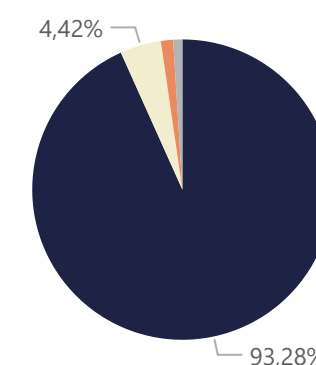
Compartiment	Echanges	Quantité	Capitaux en TND	Capitaux en %
A	230 364	111 740 019	1 174 409 865	79,65%
B	105 905	28 154 646	280 652 269	19,03%
S	17 906	19 461 498	19 374 533	1,31%
<b>Total</b>	<b>354 175</b>	<b>159 356 163</b>	<b>1 474 436 668</b>	<b>100,00%</b>



**Compartiment**  
 ● A  
 ● B  
 ● S

Répartition du volume par Groupe de cotation

Groupe de cotation	Echanges	Quantité	Capitaux en TND	Capitaux en %
11	302 893	131 053 435	1 375 397 951	93,28%
12	14 914	7 439 024	65 238 962	4,42%
99	17 427	19 457 752	19 374 415	1,31%
32	18 941	1 405 952	14 425 339	0,98%
<b>Total</b>	<b>354 175</b>	<b>159 356 163</b>	<b>1 474 436 668</b>	<b>100,00%</b>



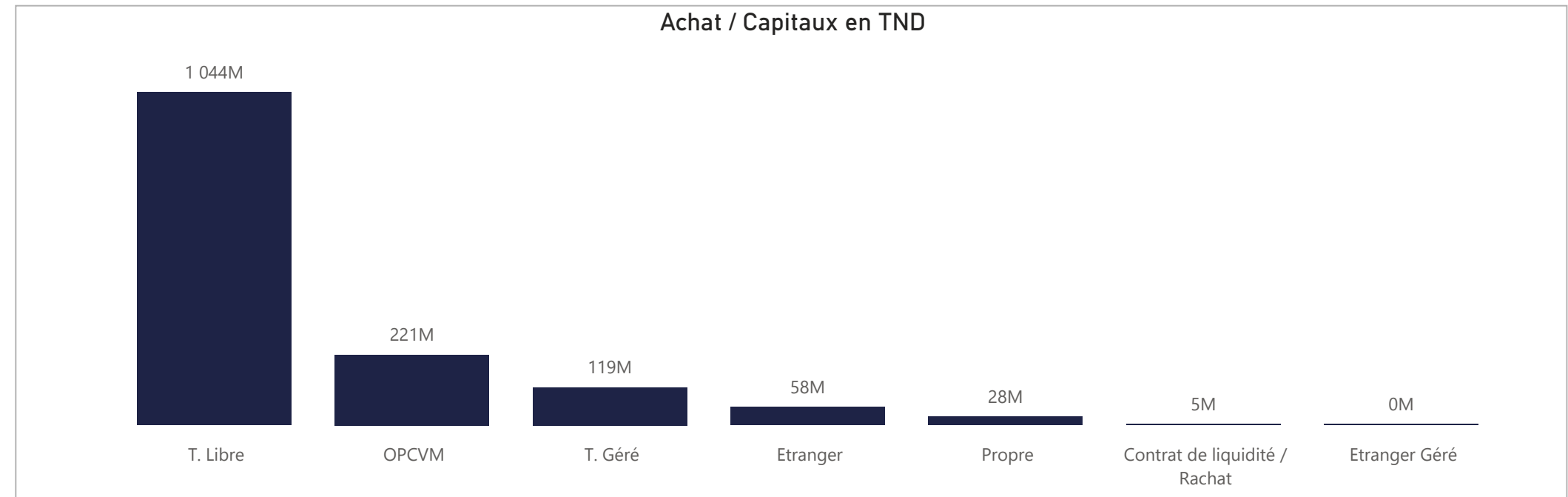
**Groupe de cotation**  
 ● 11  
 ● 12  
 ● 99  
 ● 32

Séance du jour																				Année 2025								
SECTEUR/VALEUR	Code ISIN	MNEMO	Compartiment	Groupe	Mode de Cotation	Titres Admis	Cap. Boursière en MD	Cap. B En %	Echanges Bloc	Quantité Bloc	Capitaux Bloc en TND	Echanges	Quantité	Capitaux en TND	Clôture	Var. du Jour	Indicateur	VWAP Veille	VWAP	Var. VWAP	Ouverture	Rendement annuel	Echanges Bloc	Quantité Bloc	Capitaux Bloc en TND	Echanges	Quantité	Capitaux en TND
<b>BANQUES</b>						<b>846 256 529</b>	<b>13 784,66</b>	<b>43,07 %</b>	<b>0</b>	<b>0</b>	<b>0</b>	<b>336</b>	<b>62 830</b>	<b>777 716</b>								<b>10</b>	<b>1 586 039</b>	<b>49 656 303</b>	<b>67 865</b>	<b>27 458 692</b>	<b>381 714 423</b>	
BIAT	TN0001800457	BIAT	A	11	Continu	40 800 000	4 202,40	13,13 %		41	1 728	178 106	103,000	-0,58 %			103,417	103,071	-0,33 %		93,830	16,17 %		7 339	514 173	49 735 996		
ATTIJARI BANK	TN0001600154	TJARI	A	11	Continu	50 000 000	3 110,00	9,72 %		28	2 121	131 747	62,200	-0,16 %			62,187	62,115	-0,12 %		51,500	52,31 %	3	587 190	27 836 989	11 804	1 655 680	94 838 666
AMEN BANK	TN0003400058	AB	A	11	Continu	34 920 000	1 613,30	5,04 %		49	3 619	166 682	46,200	-0,65 %			46,548	46,057	-1,05 %		36,900	34,15 %	2	84 670	3 005 785	14 302	2 521 550	100 630 263
BT	TN0002200053	BT	A	11	Continu	270 000 000	1 444,50	4,51 %		8	5 851	31 239	5,350	0,19 %			5,332	5,339	0,13 %		5,190	9,83 %		5 768	4 572 168	23 487 043		
BNA	TN0003100609	BNA	A	11	Continu	64 000 000	704,00	2,20 %		87	11 064	121 851	11,000	-1,96 %			11,115	11,013	-0,92 %		8,180	46,70 %		9 465	3 834 158	34 169 062		
UIB	TN0003900107	UIB	A	11	Continu	32 560 000	700,37	2,19 %		4	225	5 058	21,510	-4,40 %			22,457	22,478	0,09 %		22,300	0,27 %	4	844 430	17 488 298	1 285	1 534 645	32 613 472
STB	TN0002600955	STB	A	11	Continu	155 375 000	598,19	1,87 %		78	19 354	74 224	3,850	4,05 %			3,713	3,835	3,29 %		2,970	29,63 %		9 474	5 516 975	16 103 714		
BH BANK	TN0001900604	BH	A	11	Continu	47 600 000	437,92	1,37 %		3	1 000	9 202	9,200	-2,02 %			9,385	9,202	-1,95 %		12,700	-24,41 %		1 893	467 705	5 077 894		
UBCI	TN0002400505	UBCI	A	12	Fixing	20 001 529	396,03	1,24 %							19,800	0,00 %	NC	19,800			21,500	-2,09 %	1	69 749	1 325 231	315	159 707	3 103 271
ATB	TN0003600350	ATB	A	11	Continu	100 000 000	335,00	1,05 %		37	17 768	58 810	3,350	0,00 %			3,312	3,310	-0,06 %		2,800	19,64 %		4 913	6 514 932	20 926 026		
WIFACK INT BANK	TN0007200017	WIFAK	A	11	Continu	30 000 000	239,10	0,75 %		1	100	797	7,970	0,00 %			7,970	7,970	0,00 %		9,000	-11,44 %		426	70 176	593 854		
BTE (ADP)	TN0001300557	BTE	B	12	Fixing	1 000 000	3,85	0,01 %							3,850	4,34 %	H	3,690			3,350	14,93 %			881	96 823	435 161	
<b>AGRO ALIMENTAIRE ET BOISSONS</b>						<b>571 727 409</b>	<b>7 600,69</b>	<b>23,75 %</b>	<b>0</b>	<b>0</b>	<b>0</b>	<b>184</b>	<b>36 089</b>	<b>473 927</b>								<b>33</b>	<b>6 927 929</b>	<b>99 096 989</b>	<b>47 001</b>	<b>23 895 743</b>	<b>332 429 264</b>	
SFBT	TN0001100254	SFBT	A	11	Continu	268 125 000	3 432,00	10,72 %		25	2 595	33 191	12,800	-1,46 %			12,988	12,790	-1,52 %		11,600	17,24 %	10	3 966 943	52 238 300	15 080	10 420 882	130 743 039
POULINA GP HOLDING	TN0005700018	PGH	A	11	Continu	180 003 600	2 682,05	8,38 %		72	21 054	309 550	14,900	1,09 %			14,910	14,703	-1,39 %		8,680	76,84 %	19	2 646 548	39 162 379	14 880	10 264 685	144 652 679
DELICE HOLDING	TN0007670011	DH	A	11	Continu	109 814 524	1 349,62	4,22 %		42	3 690	45 116	12,290	-0,08 %			12,330	12,227	-0,84 %		16,090	58,98 %	4	314 438	7 696 311	12 937	2 541 445	49 933 964
LAND OR	TN0007510019	LNDOR	B	11	Continu	13 784 285	137,02	0,43 %		45	8 750	86 071	9,940	0,00 %			9,942	9,837	-1,06 %		10,350	-0,10 %			4 104	668 731	7 099 583	
<b>DISTRIBUTION</b>						<b>194 111 628</b>	<b>1 957,70</b>	<b>6,12 %</b>	<b>0</b>	<b>0</b>	<b>0</b>	<b>78</b>	<b>287 567</b>	<b>3 339 873</b>								<b>16</b>	<b>7 837 046</b>	<b>81 053 689</b>	<b>25 499</b>	<b>15 193 272</b>	<b>148 539 646</b>	
ENNAKL AUTOMOBILES	TN0007410012	NAKL	A	11	Continu	30 000 000	456,00	1,42 %		5	308	4 729	15,200	-1,94 %			15,519	15,355	-1,06 %		10,610	51,56 %	1	117 088	1 461 258	1 720	359 728	4 694 452
ARTES	TN0007300015	ARTES	A	11	Continu	38 250 000	444,85	1,39 %		19	281 749	3 282 327	11,630	-1,11 %			11,759	11,650	-0,93 %		8,200	51,59 %	4	3 923 735	31 791 039	5 261	5 650 822	50 016 260
CITY CARS	TN0007550015	CITY	A	11	Continu	18 000 000	348,12	1,09 %		14	596	11 527	19,340	-0,05 %			19,321	19,340	0,10 %		12,700	62,13 %		2 749	433 340	6 798 312		
SMART TUNISIE	TNQPQXRODTH8	SMART	B	11	Continu	10 123 443	170,58	0,53 %		22	2 254	37 977	16,850	0,00 %			16,751	16,849	0,59 %		13,650	30,04 %	2	460 000	5 612 000	5 189	1 409 629	18 915 381
MONOPRIX	TN0001000108	MNP	B	12	Fixing	25 345 736	163,99	0,51 %							6,470	0,00 %	NC				3,550	86,48 %			843	413 596	2 104 620	
MAGASIN GENERAL	TN0006440010	MAG	B	12	Fixing	15 777 070	156,19	0,49 %		12	190	1 881	9,900	4,43 %			9,484	9,900	4,39 %		6,990	41,63 %	3	2 255 000	15 807 550	373	2 280 599	15 998 369
SOTUMAG	TN0006580013	MGR	B	11	Continu	13 200 000	117,48	0,37 %							8,900	0,00 %	NC	8,800			6,250	50,08 %		2 009	620 318	4 355 610		
STA	TNNGTFLC2986	STA	B	11	Continu	2 000 000	69,60	0,22 %							34,800	0,00 %	NC	34,505			21,000	75,43 %	6	1 081 223	26 381 841	3 935	1 791 798	43 452 633
UADH	TN0007690019	UADH	S	99	Fixing	36 953 847	21,43	0,07 %		6	2 470	1 433	0,580	0,00 %			0,580	0,580	0,00 %		0,540	7,41 %			1 924	1 519 163	760 258	
CELLCOM	TN0007590011	CELL	B	12	Fixing	4 461 532	9,46	0,03 %							2,120	-4,07 %	B				2,340	-9,40 %			1 496	714 279	1 443 751	
<b>ASSURANCE</b>						<b>147 859 483</b>	<b>1 830,90</b>	<b>5,72 %</b>	<b>0</b>	<b>0</b>	<b>0</b>	<b>41</b>	<b>11 394</b>	<b>70 264</b>								<b>3</b>	<b>51 822</b>	<b>5 112 092</b>	<b>8 008</b>	<b>3 317 556</b>	<b>41 026 456</b>	
STAR	TN0006060016	STAR	A	12	Fixing	2 307 693	537,69	1,68 %		3	24	5 592	233,000	0,00 %			233,000	233,000	0,00 %		178,000	35,62 %	2	17 736	3 595 265	1 775	77 794	15 584 016
BNA ASSURANCES	TN0007680010	BNASS	A	12	Fixing	87 391 790	293,64	0,92 %		18	3 888	13 064	3,360	0,00 %			3,360	3,360	0,00 %		3,480	-3,45 %		1 334	774 947	2 895 962		
ASTREE	TN0003000452	AST	A	12	Fixing	6 000 000	269,94	0,84 %							44,990	0,00 %	NC				46,000	3,24 %	1	34 086	1 516 827	135	43 955	1 963 606
ASSUR MAGHREBIA	TN0007830011	ASMA	A	12	Fixing	4 500 000	225,00	0,70 %		1	25	1 250	50,000	-4,31 %			52,250	50,000	-4,31 %		51,480	3,24 %		634	126 282	6 330 517		
TUNIS RE	TN0007380017	TRE	B	11	Continu	20 000 000	175,80	0,55 %		3	1 000	8 790	8,790	0,00 %			8,781	8,790	0,10 %		8,200	13,05 %			750	219 888	1 761 690	
BH ASSURANCE	TN0006550016	BHASS	B	12	Fixing	2 660 000	167,58	0,52 %							63,000	0,00 %	NC				49,000	31,63 %			38	2 670	163 802	
ASSU MAGHREBIA VIE	TNDKJ8O68X14	AMV	B	11	Continu	25 000 000	161,25	0,50 %		16	6 457	41 568	6,450	0,16 %			6,449	6,438	-0,17 %		6,150	10,78 %			3 342	2 072 020	12 326 863	
<b>SERVICES FINANCIERS</b>						<b>131 016 000</b>	<b>1 410,84</b>	<b>4,41 %</b>	<b>0</b>	<b>0</b>	<b>0</b>	<b>104</b>	<b>36 267</b>	<b>306 969</b>								<b>0</b>	<b>0</b>	<b>0</b>	<b>16 192</b>	<b>5 646 136</b>	<b>65 581 888</b>	
TUNISIE LEASING F	TN0002100907	TLS	B	11	Continu	10 800 000	369,25	1,15 %		1	2	68	34,190	0,00 %			34,190	34,190	0,00 %		17,990	96,44 %			6 264	1 338 830	32 394 545	
SPDIT - SICAF	TN0001400704	SPDIT	A	11	Continu	28 000 000	349,44	1,09 %		47	7 930	95 925	12,480	-0,95 %			12,600	12,097	-3,99 %		12,000	12,33 %		1 569	400 510	4 963 046		
ATL	TN0004700100	ATL	B	11	Continu	32 500 000	204,43	0,64 %		39	26 522	159 823	6,290	2,95 %			6,376	6,026	-5,49 %		4,250	56,24 %		3 838	2 651 445	13 844 929		
CIL	TN0004200853	CIL	B	12	Fixing	7 000 000	182,14	0,57 %		4																		

Séance du jour										Année 2025		
Secteur / Emetteur / Valeur	Code ISIN	MNEMO	Groupes	Echanges	Quantité	Capitaux en TND	Dernier cours	Indicateur	Echanges	Quantité	Capitaux en TND	
<b>TECHNOLOGIE</b>												
<b>TELNET HOLDING</b>												
TUN DA 1/10 010719	TN0007440035	TLN19	32					NC	29	107	67	
<b>BANQUES</b>												
<b>ATTIJARI BANK</b>												
TJARI - (Da)	TN0001600162	TJADA	32					NC	17	83	286	
TJARI - Da39	TN0001600261	TJA39	32					NC	1	11	24	
TJARI DA 1/40 250518	TN0001600501	TJA18	32					NC	262	2 755	3 903	
TJARI DA 4/21 300425	TN823JM775	TJA25	32	1	1	11	11,000		10 093	1 253 348	14 269 393	
<b>BIAT</b>												
BIAT Da32 4/60	TN0001800465	BIA32	32					NC	2	60	591	
BIAT Da36 1/24	TN0001800567	BIA36	32					NC	88	707	2 837	
BIAT DA 1/20 290620	TN0001800622	BIA20	32					NC	213	1 115	4 469	
BIAT DA 1/7 291124	TN63R18F70	BIA24	32					NC	885	2 574	31 429	
<b>BH BANK</b>												
BQ HABITAT (Da)	TN0001900612	BHDA	32					NC	5	12	3	
BH Da 1/20 150999	TN0001900679	BH12	32					NC	1	2	2	
BH Da1/25 14022000	TN0001900711	BH14	32					NC	5	55	7	
BHDA 1/15 28052007	TN0001900778	BHDA7	32					NC	4	14	16	
BH DA 1/3 270715	TN0001900901	BH15	32					NC	12	12	23	
BH DA 1/5 171117	TN0001900992	BH17	32					NC	32	76	81	
<b>BT</b>												
BQ DE TSIE - Da	TN0002200103	BTDA	32					NC	4	7	20	
BT Da 3/10 170599	TN0002200210	BT149	32					NC	8	25	208	
BT Da 1/3 121010	TN0002200251	BT154	32					NC	13	24	79	
BT Da 1/2 23052006	TN0002200319	BTDA6	32					NC	6	9	73	
BT Da 1/2 1010609	TN0002200327	BTDA9	32					NC	9	21	135	
BT Da 1/3 280613	TN0002200335	BT13	32					NC	27	47	90	
BT DA 1/5 03062016	TN0002200343	BT16	32					NC	50	94	123	
BT DA 1/4 04052018	TN0002200350	BT18	32					NC	66	242	255	
BT DA 1/5 10052022	TNYHLWKDE9D7	BT22	32					NC	121	541	400	
<b>UBCI</b>												
UBCI Da 1/6 019000	TN0002400570	UBC00	32					NC	10	12	70	
UBCI Da 3/7 010704	TN0002400646	UBC04	32					NC	9	11	108	
UBCI Da 1/2 150710	TN0002400653	UBC10	32					NC	0	0	0	
UBCI Da8/33 141013	TN0002400695	UBC13	32					NC	41	317	1 286	
<b>BNA</b>												
BNA Da 1/10 040509	TN0003100633	BNA09	32					NC	3	9	10	
BNA DA 1/10 200618	TN0003100740	BNA18	32					NC	13	31	21	
BNA DA 1/55 150419	TN0003100815	BNA19	32					NC	35	599	161	
<b>AB</b>												
AB Da 26 3/37	TN0003400108	AB26	32					NC	5	67	345	
AB Da 29 3/40	TN0003400116	AB29	32					NC	0	0	0	
AB Da 34 2/59	TN0003400157	AB34	32					NC	8	171	194	
AB Da 1/27	TN0003400207	ABA38	32					NC	4	60	133	
ABDA 1/14 11122007	TN0003400272	ABDA7	32					NC	5	18	75	
AB Da 3/37 281209	TN0003400371	ABDA9	32					NC	26	317	2 013	
AB Da 1/10 110613	TN0003400454	AB13	32					NC	11	22	105	
AB DA 1/24 01082016	TN0003400512	AB16	32					NC	20	85	128	
AB DA 1/25 120617	TN0003400579	AB17	32					NC	64	707	1 140	
AB DA 1/7 12102023	TNMY01P21QP7	AB23	32					NC	90	464	2 138	
AB DA 2/13 281024	TN66JFM5A518	AB24	32	1	1	6	5,710		305	1 532	8 457	
<b>ATB</b>												
ATBDA1/7 09/11/05	TN0003600434	ATBDA	32					NC	2	15	6	
ATB Da 1/10 151208	TN0003600517	ATB08	32					NC	2	5	0	
ATB Da 1/16 161210	TN0003600616	ATB10	32					NC	7	39	3	
<b>WIFAK INTERNATIONAL BANK</b>												
WIFAK DA1/2 121015	TN0007200132	WIF15	32					NC	2	2	0	
<b>ASSURANCE</b>												
<b>ASTREE</b>												
AST Da 1/2 140817	TN0003000528	AST17	32					NC	0	0	0	
<b>BNA ASSURANCES</b>												
AMI DA 1/4 110817	TN0007680044	AMI17	32					NC	0	0	0	
AMI DA2/35 241120	TN0007680051	AMI20	32					NC	8	116	249	
<b>SERVICES FINANCIERS</b>												
<b>SPDIT SICAF</b>												
SPDIT Da 1/24 3512	TN0001400720	SPD12	32					NC	4	17	0	
<b>TUNISIE LEASING ET FACTORING</b>												
TUN. LEAS. (Da 10)	TN0002100915	TLSDA	32					NC	1	1	3	
TLs Da 1/4	TN0002100956	TLD01	32					NC	2	2	21	
TLs Da 1/5(021202)	TN0002100980	TLs02	32					NC	0	0	0	
TLs Da 1/6(181203)	TN0002101012	TLs03	32					NC	0	0	0	
TLs Da 1/7(061204)	TN0002101061	TLs04	32					NC	0	0	0	
TLs Da1/55(010207)	TN0002101152	TLs07	32					NC	0	0	0	
TLs Da 1/56 030308	TN0002101210	TLs08	32					NC	2	2	0	
TLs Da 1/57 020309	TN0002101319	TLs09	32					NC	2	2	0	
TLs Da 1/68 301209	TN0002101392	TLs92	32					NC	19	107	41	
TLs Da 1/69 010210	TN0002101400	TLs10	32					NC	13	116	44	
TLs Da 3/80 010213	TN0002101590	TLs13	32					NC	40	632	529	
TL DA3/83 10022014	TN0002101749	TLs14	32					NC	38	718	577	
TL DA2/43 02022015	TN0002101814	TLs15	32					NC	25	349	234	
TLs DA1/23 010719	TN0002102044	TLs19	32					NC	80	677	476	
<b>CIL</b>												
CIL DA 2007 1/4	TN0004201042	CIL07	32					NC	0	0	0	
CIL DA 1/5 301208	TN0004201117	CIL08	32					NC	1	3	38	
CIL Da 1/3 110610	TN0004201216	CIL10	32					NC	2	3	44	
CIL Da 1/4 030611	TN0004201281	CIL11	32					NC	4	4	31	
CIL DA2/5 15052023	TNE0EJK4P2R7	CIL23	32					NC	11	20	180	
<b>ATL</b>												
ATL Da 1/5 290808	TN0004700266	ATL08	32					NC	0	0	0	
ATL Da 2/17 261112	TN0004700472	ATL12	32					NC	13	132	70	
<b>ATTIJARI LEASING</b>												
ATTIJARI LS ROMPU	TN0006610141	TJLR	32					NC	0	0	0	
TJL DA 3/17 210717	TN0006610448	TJL17	32					NC	41	342	1 257	
<b>BH LEASING</b>												
ML DA 1/4 250515	TN0006720072	ML15	32					NC	10	40	21	
<b>HANNIBAL LEASE</b>												
HL DA 1/10 180817	TN0007310378	HL17	32					NC	6	40	27	
HL DA37/100 090720	TN0007310519	HL20	32					NC	16	531	1 497	
<b>TELECOMMUNICATIONS</b>												
<b>SOTETEL</b>												
SOTETEL Da1/6	TN0006530059	SOT01	32					NC	0	0	0	
SOT Da 1/5 010102	TN0006530067	SOT02	32					NC	0	0	0	
SOT Da 1/5 010703	TN0006530075	SOT03	32					NC	1	1	1	
SOT Da 1/10 150704	TN0006530083	SOT04	32	2	8	4	0,500		7	22	12	
SOT Da1/22 010906	TN0006530091	SOT06	32					NC	3	8	0	
<b>DISTRIBUTION</b>												
<b>MONOPRIX</b>												
MONOPRIX Da	TN0001000116	MNPDA	32					NC	3	14	18	
MNP Da 1/2 100611	TN0001000124	MNP11	32					NC	7	7	7	
MNP Da 1/5 040612	TN0001000132	MNP12	32					NC	13	18	5	
MNP Da 1/5 160615	TN0001000140	MNP15	32					NC	15	40	14	
<b>MAGASIN GENERAL</b>												
MAG GEN Da 1/2	TN0006440028	MGDA4	32					NC	0	0	0	
<b>SOTUMAG</b>												
MGR Da1/3 050710	TN0006580021	MGR10	32					NC	8	9	23	
MGR DA 1/10 201217	TN0006580039	MGR17	32					NC	15	35	24	
<b>ARTES</b>												
ARTES Da1/4 230712	TN0007300023	ART12	32					NC	19	36	47	
ARTES Da1/5 040313	TN0007300031	ART13	32	2	2	4	2,010		39	71	119	
<b>CITY CARS</b>												
CITY DA1/3 230919	TN0007550023	CTY19	32					NC	16	20	125	
<b>SMART TUNISIE</b>												
SMART DA1/5 070623	TN71DY8X6058	SMT23	32	5	22	56	2,550		175	522	725	
SMART DA1/6 111124	TN7PHUMS9G2	SMT24	32	2	4	4	0,950		279	1 249	2 230	
<b>VOYAGE ET LOISIRS</b>												
<b>TUNISAIR</b>												
TUNISAIR - Da 01	TN0001200419	TAIDA	32					NC	21	92	21	
TUNISAIR - Da 04	TN0001200468	TAI04	32					NC	16	80	1	
TAIR Da 1/10 010799	TN0001200476	TAI09	32					NC	37	332	6	
TAIR Da 1/10 030700	TN0001200492	TAI00	32					NC	39	352	4	
TUNISAIR Da 1/10	TN0001200518	TAI01	32					NC	41	448	18	
TAIR Da1/22 310806	TN0001200534	TAI06	32					NC	58	616	6	
TAIR Da 1/5 010908	TN0001200542	TAI08	32					NC	68	246	11	
TAIR DA 1/11 170709	TN0001200567	TAI09	32					NC	84			

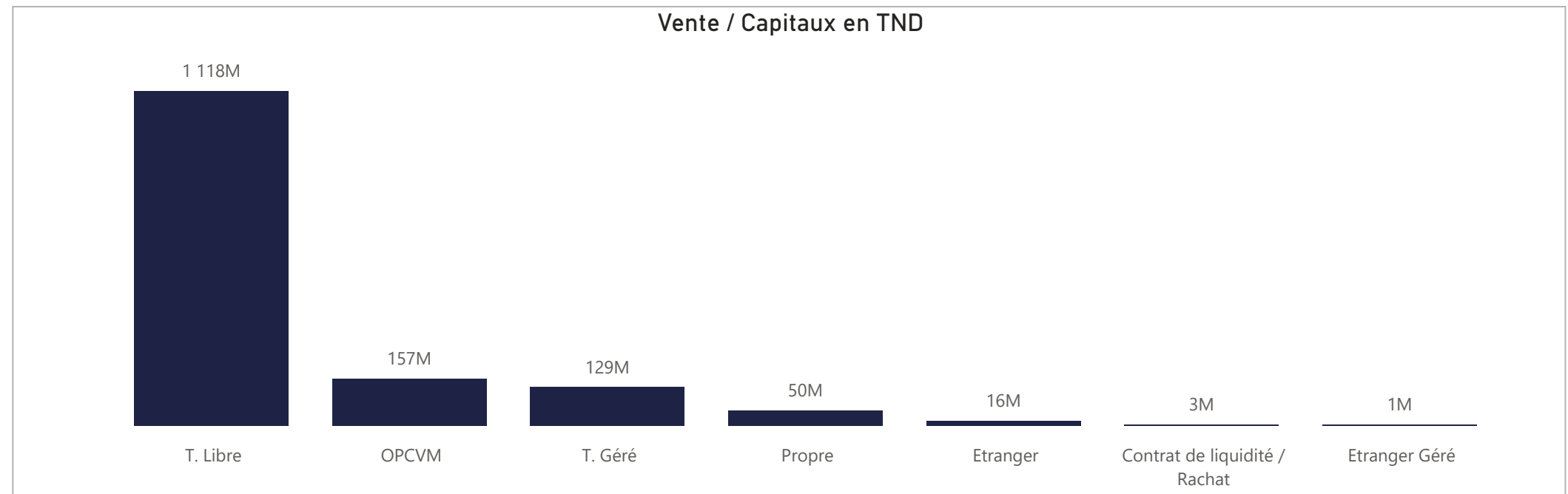
**ACHAT**

Achat	Echanges	Quantité	Capitaux en TND	Capitaux en %
T. Libre	288 268	118 597 566	1 043 619 657	70,78%
OPCVM	28 022	19 423 755	221 095 245	15,00%
T. Géré	31 260	13 156 376	119 352 362	8,09%
Etranger	2 806	4 459 471	57 515 544	3,90%
Propre	2 004	2 773 563	27 822 722	1,89%
Contrat de liquidité / Rachat	1 754	910 157	4 583 519	0,31%
Etranger Géré	61	35 275	447 619	0,03%
<b>Total</b>	<b>354 175</b>	<b>159 356 163</b>	<b>1 474 436 668</b>	<b>100,00%</b>



**VENTE**

Vente	Echanges	Quantité	Capitaux en TND	Capitaux en %
T. Libre	271 502	125 951 394	1 118 229 321	75,84%
OPCVM	30 947	13 494 221	157 415 496	10,68%
T. Géré	42 791	13 310 823	128 692 316	8,73%
Propre	5 367	4 502 208	50 470 940	3,42%
Etranger	2 518	1 781 345	15 708 702	1,07%
Contrat de liquidité / Rachat	873	224 920	3 364 654	0,23%
Etranger Géré	177	91 252	555 239	0,04%
<b>Total</b>	<b>354 175</b>	<b>159 356 163</b>	<b>1 474 436 668</b>	<b>100,00%</b>



## ACHAT

## Marché Principal

Mois	Contrat de liquidité / Rachat	Etranger	Etranger Géré	OPCVM	Propre	T. Géré	T. Libre	Total
janvier	288 356	419 638	6 429	19 172 354	1 969 755	12 358 439	96 066 249	130 281 220
février	940 726	1 217 078	21 094	28 766 147	394 941	10 131 637	76 544 864	118 016 486
mars	961 043	1 960 932	37 691	21 548 748	9 955 125	13 392 731	103 066 470	150 922 739
avril	508 022	940 858	12 350	23 289 579	2 645 356	16 198 554	136 622 685	180 217 403
mai	361 602	2 506 576	257 940	41 534 905	1 215 096	16 590 360	141 817 353	204 283 832
juin	255 297	6 767 166	10 955	24 192 029	580 803	12 884 516	183 509 766	228 200 531
juillet	146 700	2 687 160	17 050	19 832 713	5 807 228	9 449 893	132 472 340	170 413 084
août	508 093	18 188 041	72 010	12 268 816	1 943 037	14 207 821	69 757 026	116 944 843
septembre	613 682	22 828 095	12 100	30 489 954	3 311 382	14 138 412	103 762 904	175 156 528
1	22 644	103 072		714 908		1 049 276	3 153 391	5 043 291
2	18 938	152 677	4 225	3 730 305	2 426 629	1 334 969	10 364 030	18 031 774
3	19 510	37 604		688 945	53 772	557 563	3 480 041	4 837 434
5	21 970	688 871		712 643		235 650	2 918 230	4 577 364
8	22 007	1 206 471	2 535	2 166 990	9	813 270	3 472 434	7 683 717
9	27 483	825 500		1 262 411	3 003	906 022	3 070 753	6 095 171
10	23 023	115 199		466 564		409 046	3 166 368	4 180 199
11	25 830	217 600		826 993		1 464 192	4 177 101	6 711 715
12	25 432	100 933		446 662		267 636	4 208 131	5 048 794
15	31 994	13 609 720		1 527 713		1 160 693	5 090 441	21 420 561
16	37 538	147 333		1 206 710		733 196	8 631 342	10 756 119
17	26 550	236 109		9 915 655	132 530	984 367	8 370 042	19 665 252
18	35 639	239 664	5 340	1 033 709	107 035	778 194	7 498 648	9 698 229
19	12 137	1 900 018		1 096 534		331 751	4 364 956	7 705 395
22	26 370	233 766		1 046 305	331 218	178 744	3 609 560	5 425 964
23	30 778	19 920		667 674		445 352	9 560 812	10 724 536
24	33 570			520 713		822 560	6 380 430	7 757 274
25	34 590	29 933		1 052 755	116 046	425 765	2 542 921	4 202 010
26	64 231	55 143		580 536	141 141	472 342	2 767 615	4 081 006
29	66 244	2 904 145		300 502		227 937	1 589 743	5 088 571
30	7 206	4 415		524 728		539 888	5 345 914	6 422 151
<b>Total</b>	<b>4 583 519</b>	<b>57 515 544</b>	<b>447 619</b>	<b>221 095 245</b>	<b>27 822 722</b>	<b>119 352 362</b>	<b>1 043 619 657</b>	<b>1 474 436 668</b>

## Marché de Bloc

Mois	Etranger	Propre	T. Libre	Total
janvier			17 324 377	17 324 377
mars		8 623 845	17 491 258	26 115 103
avril			26 381 841	26 381 841
mai			19 285 380	19 285 380
juin			108 966 206	108 966 206
juillet		4 675 811	64 578 092	69 253 903
août	13 000 000		10 030 355	23 030 355
septembre	13 200 000	2 328 769	8 699 989	24 228 758
2		2 328 769		2 328 769
15	13 200 000			13 200 000
23			6 099 989	6 099 989
24			2 600 000	2 600 000
<b>Total</b>	<b>26 200 000</b>	<b>15 628 424</b>	<b>272 757 498</b>	<b>314 585 922</b>

## VENTE

## Marché Principal

Mois	Contrat de liquidité / Rachat	Etranger	Etranger Géré	OPCVM	Propre	T. Géré	T. Libre	Total
janvier	525 024	1 419 450	7 658	13 998 498	1 777 939	16 661 263	95 891 388	130 281 220
février	753 593	3 075 751	32 375	15 249 304	3 415 285	16 172 015	79 318 163	118 016 486
mars	253 079	1 852 422	27 151	18 382 868	11 771 101	13 622 088	105 014 031	150 922 739
avril	322 390	355 673	70 410	13 248 017	6 814 555	16 120 239	143 286 120	180 217 403
mai	440 744	1 693 231	300 718	22 545 077	15 591 110	14 433 840	149 279 113	204 283 832
juin	632 200	4 684 930	40 497	26 686 577	2 215 333	13 839 816	180 101 178	228 200 531
juillet	96 718	1 104 744		14 180 804	5 581 743	10 968 943	138 480 133	170 413 084
août	190 050	1 239 145	67 415	8 586 244	271 485	9 975 684	96 614 821	116 944 843
septembre	150 854	283 357	9 016	24 538 108	3 032 389	16 898 429	130 244 375	175 156 528
1	4 428			1 515 747	40 628	404 130	3 078 358	5 043 291
2	4 638	188		719 465	2 333 422	570 106	14 403 955	18 031 774
3	4 550	188		1 716 488	111 948	238 182	2 766 078	4 837 434
5	4 609			459 820	8 133	1 072 581	3 032 222	4 577 364
8	4 690	11 354		101 927	121 395	807 635	6 636 716	7 683 717
9	4 717			138 957	119 175	649 301	5 183 022	6 095 171
10	4 744	5 200		796 238	122 165	576 700	2 675 152	4 180 199
11	4 795			1 298 113	33 858	610 948	4 764 001	6 711 715
12	6 890	25 872		598 599	172	269 589	4 147 672	5 048 794
15	5 115		1 860	828 263	18 560	718 063	19 848 701	21 420 561
16	4 182		3 050	765 129	17 585	4 380 515	5 585 657	10 756 119
17	36 975		611	2 839 338	877	787 723	15 999 728	19 665 252
18	4 422	10 560		3 139 727	605	670 931	5 871 983	9 698 229
19	4 421	35 000	3 495	2 045 682	916	1 199 046	4 416 835	7 705 395
22	19 705			1 357 279		927 887	3 121 093	5 425 964
23	4 631	131 622		502 872	940	601 347	9 483 123	10 724 536
24	4 663			320 606	13 686	616 847	6 801 472	7 757 274
25	4 289	28 792		582 542	331	775 345	2 810 711	4 202 010
26	4 209			1 578 257	25 578	314 972	2 157 991	4 081 006
29	10 095	34 581		2 933 714	34 986	304 472	1 770 724	5 088 571
30	4 086			299 344	27 431	402 110	5 689 180	6 422 151
<b>Total</b>	<b>3 364 654</b>	<b>15 708 702</b>	<b>555 239</b>	<b>157 415 496</b>	<b>50 470 940</b>	<b>128 692 316</b>	<b>1 118 229 321</b>	<b>1 474 436 668</b>

## Marché de Bloc

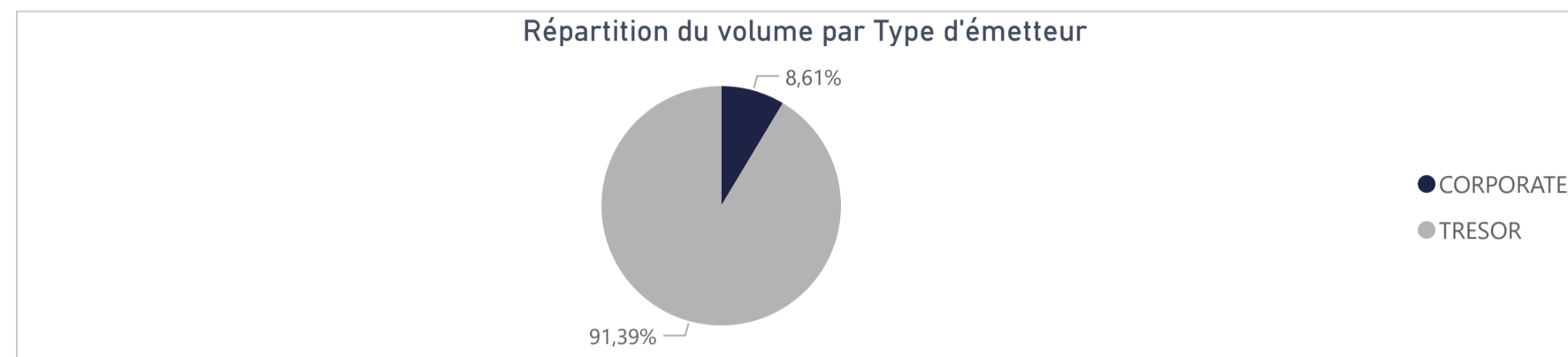
Mois	Propre	T. Libre	Total
janvier		17 324 377	17 324 377
mars	8 623 845	17 491 258	26 115 103
avril		26 381 841	26 381 841
mai	7 517 880	11 767 500	19 285 380
juin		108 966 206	108 966 206
juillet	4 675 811	64 578 092	69 253 903
août		23 030 355	23 030 355
septembre	2 328 769	21 899 989	24 228 758
2	2 328 769		2 328 769
15		13 200 000	13 200 000
23		6 099 989	6 099 989
24		2 600 000	2 600 000
<b>Total</b>	<b>23 146 304</b>	<b>291 439 618</b>	<b>314 585 922</b>

533 232 802

Capitaux traités sur l'année en TND

Marché	Echanges	Quantité	Capitaux en TND
Cote : Titres de Créances	491	4 058 889	533 232 802

Type d'émetteur	Echanges	Quantité	Capitaux en TND	Capitaux en %
TRESOR	398	3 425 423	487 326 837	91,39%
CORPORATE	93	633 466	45 905 964	8,61%
<b>Total</b>	<b>491</b>	<b>4 058 889</b>	<b>533 232 802</b>	<b>100,00%</b>



Achat	Echanges	Quantité	Capitaux en TND	Capitaux en %
OPCVM	246	3 960 262	530 666 228	99,52%
T. Libre	66	63 227	1 884 888	0,35%
T. Géré	179	35 400	681 685	0,13%
<b>Total</b>	<b>491</b>	<b>4 058 889</b>	<b>533 232 802</b>	<b>100,00%</b>

Vente	Echanges	Quantité	Capitaux en TND	Capitaux en %
T. Libre	176	766 012	268 876 778	50,42%
Propre	21	981 781	167 369 129	31,39%
OPCVM	138	2 268 843	96 404 932	18,08%
T. Géré	156	42 253	581 962	0,11%
<b>Total</b>	<b>491</b>	<b>4 058 889</b>	<b>533 232 802</b>	<b>100,00%</b>

Répartition des capitaux traités en TND par catégorie de donneurs d'ordres

ACHAT

Mois	OPCVM	T. Géré	T. Libre	Total
janvier	12 130 226	128 419	56 123	12 314 768
février	21 032 430	25 822	1 383 452	22 441 704
mars	71 517 776	69 633	421	71 587 830
avril	63 909 512	260 448	110 720	64 280 681
mai	45 423 603	66 804	111 817	45 602 225
juin	48 248 524	34 728	25 125	48 308 378
juillet	230 927 843	26 299	103 255	231 057 397
août	17 740 703	37 178	52 749	17 830 630
septembre	19 735 611	32 352	41 225	19 809 188
3	2 116 526		3 121	2 119 647
8	15 779 052	27 469	14 775	15 821 295
9		3 332		3 332
10	15 335			15 335
22		1 551		1 551
23			12 579	12 579
24	1 707 618			1 707 618
25	10 266		10 751	21 017
26	53 396			53 396
30	53 418			53 418
<b>Total</b>	<b>530 666 228</b>	<b>681 685</b>	<b>1 884 888</b>	<b>533 232 802</b>

VENTE

Mois	OPCVM	Propre	T. Géré	T. Libre	Total
janvier	8 323 595	723 196	130 658	3 137 319	12 314 768
février	12 966 239	1 650 135	13 175	7 812 156	22 441 704
mars	30 044 030	41 245 092	45 662	253 046	71 587 830
avril	710 190	62 981 673	77 610	511 208	64 280 681
mai	12 952 168	32 390 977	100 644	158 435	45 602 225
juin	11 820 983	6 889 850	129 477	29 468 068	48 308 378
juillet	26 662	5 709 154	12 083	225 309 498	231 057 397
août	15 676 310		37 178	2 117 142	17 830 630
septembre	3 884 756	15 779 052	35 476	109 905	19 809 188
3	2 116 526			3 121	2 119 647
8		15 779 052	6 011	36 232	15 821 295
9				3 332	3 332
10			15 335		15 335
22			1 551		1 551
23			12 579		12 579
24	1 661 415			46 203	1 707 618
25				21 017	21 017
26	53 396				53 396
30	53 418				53 418
<b>Total</b>	<b>96 404 932</b>	<b>167 369 129</b>	<b>581 962</b>	<b>268 876 778</b>	<b>533 232 802</b>

Séance du jour														Année 2025			
Valeur	Code ISIN	MNEMO	Groupe	Echanges	Quantité	Capitaux en TND	Clôture en %	Var. du Jour	Indicateur	VWAP Veille en %	VWAP en %	Var. VWAP	Ouverture en %	Echanges	Quantité	Capitaux en TND	
BTA 6.3% Oct 2026	TN0008000580	B1026	21				97,400	0,00 %	NC				97,400	0	0	0	
BTA6.7% Avril 2028	TN0008000606	B0428	21				93,100	0,00 %	NC				93,100	0	0	0	
BTA 6.3% Mars 2026	TN0008000622	B0326	21				97,700	0,00 %	NC				95,950	2	63	61 954	
BTA 6,6% Mars 2027	TN0008000655	B0327	21				93,950	0,00 %	NC				93,950	0	0	0	
BTA 7,5% Juil 2032	TN0008000663	B0732	21				97,000	0,00 %	NC				97,000	0	0	0	
BTA 7% Juil 2028	TN0008000697	B0728	21				90,500	0,00 %	NC				90,500	0	0	0	
BTA 7,2% Fev 2027	TN0008000721	B0227	21				97,590	0,00 %	NC				92,750	9	121 964	122 487 670	
BTA 7,4% Fev 2030	TN0008000739	B0230	21				92,180	0,00 %	NC				90,390	5	330	302 243	
BTA 7,2% Mai 2027	TN0008000747	B0527	21				96,510	0,00 %	NC				94,950	20	1 487	1 497 802	
BTA 8% Nov 2030	TN0008000762	B1130	21				97,000	0,00 %	NC				97,000	0	0	0	
BTA 7,3% Dec 2027	TN0008000770	B1227	21				91,050	0,00 %	NC				91,050	0	0	0	
BTA 7,5% Janv 2028	TN0008000796	B0128	21				100,000	0,00 %	NC				100,000	0	0	0	
BTA 8% Mars 2033	TN0008000804	B0333	21				100,000	0,00 %	NC				100,000	0	0	0	
BTA 7,5% Dec 2028	TN0008000812	B1228	21				94,720	0,00 %	NC				100,000	1	5 760	5 709 154	
BTA 8% Nov 2025	TN0XRGYGBR18	B1125	21	1	50	53 418	100,020	0,00 %			100,020		98,500	5	99 656	104 625 465	
BTA 8,8% Sept 2032	TN1J4N15D7B2	B0932	21				100,000	0,00 %	NC				100,000	0	0	0	
BTA 8% Janv 2029	TN1HUVZNLATV4	B0129	21				100,000	0,00 %	NC				100,000	0	0	0	
BTA 8,25% Juin2031	TN1N0SOORH1F1	B0631	21				100,000	0,00 %	NC				100,000	0	0	0	
BTA 9% sept 2029	TN1LRQIPQJY4	B0929	21				98,700	0,00 %	NC				100,000	3	15 171	16 326 823	
BTA 9,4% aout 2033	TN1NUS2JABSF6	B0833	21				100,000	0,00 %	NC				100,000	0	0	0	
BTA 9,5% aout 2035	TN19GXXADLD0	B0835	21				100,000	0,00 %	NC				100,000	0	0	0	
BTA 9,70% Oct 2027	TN19EGII9CQ82	B1027	21				100,000	0,00 %	NC				100,000	0	0	0	
BTA 9,87% Oct 2031	TN1OODT102PF5	B1031	21				100,000	0,00 %	NC				100,000	0	0	0	
BTA 9,80% Oct 2028	TN1875F5T9RO3	B1028	21				100,000	0,00 %	NC				100,000	0	0	0	
BTA 9,89% Juin2033	TN15BPOGW9F1	B0633	21				100,000	0,00 %	NC				100,000	0	0	0	
BTA 9,90% Dec 2034	TN1XJGTXAROH4	B1234	21				100,000	0,00 %	NC				100,000	0	0	0	
BTA 9,87% Janv2032	TN1CYAUI1413	B0132	21				101,310	0,00 %	NC				100,000	7	47 750	49 101 594	
BTA 9,83% mars2034	TN1V7HGOLTYL8	B0334	21				100,000	0,00 %	NC				100,000	0	0	0	
BTA 9,28% juin2028	TN1L8K8A9Q440	B0628	21				100,000	0,00 %	NC				100,000	0	0	0	
BTA 9,49% juin2034	TN1BF55WVBO32	B0634	21				100,000	0,00 %	NC				100,000	0	0	0	
BTA 9,37% juin2029	TN1NC6S21UFM6	B0629	21				100,000	0,00 %	NC				100,000	0	0	0	
BTA 9,45% juil2035	TN1EHPA8HGPDP7	B0735	21				100,000	0,00 %	NC				100,000	0	0	0	
BTA 9,31% juin2030	TN1XS9NK4WGP1	B0630	21				100,000	0,00 %	NC				100,000	0	0	0	
BTA 9,28% mars2029	TN15NNTY0MMW72	B0329	21				100,000	0,00 %	NC				100,000	0	0	0	
ENAT2021 8,70%A PP	TN0008000820	NA26	21				97,500	0,00 %	NC				99,130	7	7 137	75 711	
E NAT 2021 8,80% B	TN0008000838	NB26	21				100,000	0,00 %	NC				100,000	10	220 500	23 511 897	
E NAT 2021 8,90% C	TN0008000846	NC28	21				93,000	0,00 %	NC				93,000	0	0	0	
ENAT2021 8,70%APP	TN0008000887	NA226	21				97,000	0,00 %	NC				95,000	1	7	70	
ENAT2 2021 8,80% B	TN0008000895	NB226	21				100,000	0,00 %	NC				100,000	2	50 000	5 253 151	
ENAT2 2021 8,90% C	TN0008000903	NC228	21				95,000	0,00 %	NC				96,000	4	17	16 894	
ENAT2 HASSAN21 APP	TN0008000853	NH226	21				100,000	0,00 %	NC				100,000	0	0	0	
ENAT32021 8,70%APP	TN1ZBXQU5RZ91	NA3F6	21				100,000	0,00 %	NC				99,990	29	316 050	3 249 836	
ENT32021T+2,45%APP	TN1SUXW7EBUQ0	NA3V6	21				95,000	0,00 %	NC				100,000	2	255	2 470	
ENAT3 2021 8,80% B	TN1YZO6UGUZ33	NB3F6	21				100,000	0,00 %	NC				100,000	5	7 511	774 030	
ENAT32021 T+2,55%B	TN15QHXZ8T348	NB3V6	21				100,000	0,00 %	NC				100,000	1	50 000	5 082 214	
ENAT3 2021 8,90% C	TN13QL5M1QLW6	NC3F8	21				100,000	0,00 %	NC				100,000	0	0	0	
ENAT32021 T+2,65%C	TN1J2PL1CV1E1	NC3V8	21				100,000	0,00 %	NC				100,000	0	0	0	
ENAT3 HASSAN21 APP	TN1E5I87AYZT5	NHA36	21				100,000	0,00 %	NC				100,000	0	0	0	
ENAT3 HASSAN2021 B	TN1VSDML2VYJ5	NHB36	21				100,000	0,00 %	NC				100,000	0	0	0	
ENAT3 HASSAN2021 C	TN1JQ3VIAM1R9	NHC38	21				100,000	0,00 %	NC				100,000	0	0	0	
ENAT1 2022 A 8,80%	TN1NPSLOPEJVO7	NAF27	21				100,000	0,00 %	NC				93,500	38	442 631	4 741 532	
ENAT1 2022A T+2,4%	TN1LEGO8CKWX3	NAV27	21				92,500	0,00 %	NC				92,500	0	0	0	
ENAT1 2022 B 8,90%	TN1NHG2VXQ3BG0	NBF29	21				100,000	0,00 %	NC				100,000	5	82 462	6 809 602	
ENAT1 2022B T+2,5%	TN1NOOU20VQY55	NBV29	21				100,000	0,00 %	NC				100,000	0	0	0	
ENAT1 2022 C 9,10%	TN15XXZZ454U2	NCF32	21				99,000	0,00 %	NC				94,000	3	7 559	809 249	
ENAT1 2022CT+2,65%	TN1QHM17R1BR5	NCV32	21				100,000	0,00 %	NC				100,000	0	0	0	
ENAT1 HASSAN2022 A	TN1CNRD74CL701	NHA27	21				100,000	0,00 %	NC				100,000	0	0	0	
ENAT1 HASSAN2022 B	TN1NBHB9XIP394	NHB29	21				100,000	0,00 %	NC				100,000	0	0	0	
ENAT1 HASSAN2022 C	TN1W1CNS1M5T4	NHC32	21				100,000	0,00 %	NC				100,000	0	0	0	
ENAT22022 9,25%APP	TN1J1M1ZAWYG5	NA2F7	21				100,000	0,00 %	NC				100,000	27	308 915	3 201 948	
ENT2 22 T+2,15%APP	TN1QCK0BPZ5A4	NA2V7	21				100,000	0,00 %	NC				100,000	1	1 000	10 918	
ENAT2 2022 9,35% B	TN1NQVH85WZ2K2	NB2F9	21				101,750	0,00 %	NC				100,000	2	15 250	1 271 565	
ENAT22022 T+2,2% B	TN1F0OOWIRG8H7	NB2V9	21				100,000	0,00 %	NC				100,000	0	0	0	
ENAT2 2022 9,60% C	TN19E02MTU05	NC2F2	21				99,270	0,00 %	NC				99,270	0	0	0	
ENAT2 2022T+2,40%C	TN11TTIB0EPV4	NC2V2	21				100,000	0,00 %	NC				100,000	0	0	0	
ENAT2 HASSAN22 APP	TN1M460WVRRP06	NH2A7	21				65,000	0,00 %	NC				65,000	0	0	0	
ENAT2 HASSAN2022 B	TN1U9AUB15T16	NH2B9	21				100,000	0,00 %	NC				100,000	0	0	0	
ENAT2 HASSAN2022 C	TN1714WHHNNWN4	NH2C2	21				100,000	0,00 %	NC				100,000	0	0	0	
ENAT32022 9,25%APP	TN1XNSU5ILB12	NA3F7	21				93,000	0,00 %	NC				93,500	1	500	4 987	
ENT3 22 T+2,15%APP	TN1WL1ODSXXK1	NA3V7	21				99,000	0,00 %	NC				99,000	0	0	0	
ENAT3 2022 9,35% B	TN1NRGVS08DE36	NB3F9	21				100,170	0,00 %	NC				100,000	2	80 000	8 577 162	
ENAT32022 T+2,2% B	TN10JN6PVVH38	NB3V9	21				100,000	0,00 %	NC				100,000	0	0	0	
ENAT3 2022 9,60% C	TN14A4WPDDZOC1	NC3F2	21				100,000	0,00 %	NC				100,150	1	80	8 372	
ENAT3 2022T+2,40%C	TN1IZ09I05G66	NC3V2	21				100,000	0,00 %	NC				100,000	0	0	0	
ENAT42022 9,35%APP	TN1NOAYHSVTHY1	NA4F7	21				95,000	0,00 %	NC				93,000	16	14 903	150 053	
ENT4 2022 T+2% APP	TN12MVOGUKOAS	NA4V7	21				94,000	0,00 %	NC				94,000	0	0	0	
ENAT4 2022 9,4% B	TN1WRCVSYL730	NB4F9	21				94,000	0,00 %	NC				94,000	0	0	0	
ENAT42022T+2,05% B	TN17PM93JZP50	NB4V9	21				100,000	0,00 %	NC				100,000	2	132 000	13 720 512	
ENAT4 2022 9,60% C	TN1NEFT8MXXYZ3	NC4F2	21				100,000	0,00 %	NC				100,000	0	0	0	
ENAT4 2022T+2,25%C	TN1VFSFLG1FH4	NC4V2	21				100,000	0,00 %	NC				100,000	0	0	0	
ENAT4HASSAN2022APP	TN1A3G5IE2961	NH4A7	21				100,000	0,00 %	NC				100,000	0	0	0	
ENAT4 HASSAN2022 C	TN1QR5G236GA1	NH4C2	21				100,000	0,00 %	NC				100,000	0	0	0	
ENAT12023 9,75%APP	TN16DQ00JBLT7	NAF28	21				101,500	0,00 %	NC				92,030	11	137 389	1 424 813	
ENT12023T+1,7% APP	TN1BYTZTD19Z0	NAV28	21				91,000	0,00 %	NC				96,000	1	110	1 096	
ENAT1 2023 9,8% B	TN1CGJF5TW027	NBF30	21				93,500	0,00 %	NC				93,500	0	0	0	
ENAT12023T+1,75% B	TN13C6DVEWM76	NBV30	21				100,000	0,00 %	NC				100,000	0	0	0	
ENAT1 2023 9,95% C	TN1TKTEOSCIW5	NCF33	21				99,0										

Séance du jour														Année 2025			
Valeur	Emetteur	Code ISIN	MNEMO	Groupe	Echanges	Quantité	Capitaux en TND	Clôture en %	Var. du Jour	Indicateur	VWAP Veille en %	VWAP en %	Var. VWAP	Ouverture en %	Echanges	Quantité	Capitaux en TND
BTE0930 5.85%AP20	BTE	TN0001300607	BE10B	21				100,000	0,00 %	NC				100,000	0	0	0
BTE0232 6.25%P20	BTE	TN0001300623	BE11F	21				100,000	0,00 %	NC				100,000	0	0	0
BTEB0127 11.5%P7-2	BTE	TN0001300680	BE9BF	21				100,000	0,00 %	NC				100,000	0	0	0
BTEB0127T+3.25P7-2	BTE	TN0001300698	BE9BV	21				100,000	0,00 %	NC				100,000	0	0	0
BSA0627 8.75% P5PP	BIAT	TN059Z110G78	B22AF	21				100,000	0,00 %	NC				100,000	0	0	0
BSA0627T+2.55%P5PP	BIAT	TN2XZZTDCR70	B22AV	21				100,000	0,00 %	NC				100,000	0	0	0
BSB0627 8.75% P5	BIAT	TNBLRFH96SL4	B22BF	21				100,130	0,00 %	NC				100,130	0	0	0
BSB0627T+2.55% P5	BIAT	TNUALDKV3B53	B22BV	21				100,000	0,00 %	NC				100,000	0	0	0
BSC0627 9.15% IF5	BIAT	TNODT45XV9P9	B22CF	21				98,440	0,00 %	NC				98,440	0	0	0
BSC0627T+2.95% IF5	BIAT	TN9MG95I38K0	B22CV	21				91,720	0,00 %	NC				99,970	8	597	65 091
BSD0629 9.20% P7-2	BIAT	TN8J8QFA4123	B22DF	21				100,000	0,00 %	NC				100,000	0	0	0
BSD0629 T+3% P7-2	BIAT	TNGOJL11N67	B22DV	21				100,000	0,00 %	NC				100,000	0	0	0
BSE0629 9.45% IF7	BIAT	TNPZ2BZUFO23	B22EF	21				100,000	0,00 %	NC				100,000	0	0	0
BSE0629T+3.25% IF7	BIAT	TN4IAOG12753	B22EV	21				100,000	0,00 %	NC				100,000	0	0	0
BSF0632 9.60%P10-5	BIAT	TNGQ611JKPR4	B22FF	21				100,000	0,00 %	NC				100,000	0	0	0
BSF0632T+3.35P10-5	BIAT	TNDIUT047VF9	B22FV	21				100,180	0,00 %	NC				100,180	0	0	0
BSG0632 9.70% IF10	BIAT	TNFSFT39R800	B22GF	21				100,760	0,00 %	NC				100,760	0	0	0
BSG0632T+3.45%IF10	BIAT	TNHD4NKEWF69	B22GV	21				100,000	0,00 %	NC				100,000	0	0	0
BH SC0326 10.3P7-2	BH BANK	TN0001901115	B59CF	21				100,000	0,00 %	NC				100,000	0	0	0
BH SC0326T+2.6P7-2	BH BANK	TN0001901123	B59CV	21				100,000	0,00 %	NC				100,000	0	0	0
BHSA1026T+2.55P5-1	BH BANK	TNSH8NXC1WC4	BS21A	21				100,860	0,00 %	NC				101,490	2	70	3 716
BHSB1026T+2.7%INF5	BH BANK	TNIHW049ARG5	BS21B	21				100,000	0,00 %	NC				100,000	0	0	0
BH SC1028 9.1%P7-2	BH BANK	TN0PIDORGA6E	BS21C	21				99,970	0,00 %	NC				99,240	5	52 316	4 497 260
BHSD1028T+2.9%P7-2	BH BANK	TNA4HARL4UU5	BS21D	21				100,000	0,00 %	NC				100,000	0	0	0
STB0528T+1.75%AP20	STB	TN0002601003	ST8BC	21				100,000	0,00 %	NC				100,000	0	0	0
STB0533 T+2.0%AP25	STB	TN0002601011	ST8BD	21				100,000	0,00 %	NC				100,000	1	60 000	1 970 106
STB SC1126 11%P7-2	STB	TN0002601169	S91CF	21				100,150	0,00 %	NC				100,150	0	0	0
STBSC1126T+2.8P7-2	STB	TN0002601177	S91CV	21				100,000	0,00 %	NC				100,000	0	0	0
STBSD1126 11,5%IF7	STB	TN0002601185	S891D	21				100,000	0,00 %	NC				100,000	0	0	0
STB SC0427 11%P7-2	STB	TN0002601219	S20CF	21				100,150	0,00 %	NC				100,150	0	0	0
STBSA0127 8.7% AP5	STB	TNWQSQM265V8	S21AF	21				99,520	0,00 %	NC				99,520	0	0	0
STBSA0127T+2.3%AP5	STB	TN8X3GZLYOR8	S21AV	21				98,820	0,00 %	NC				99,300	2	140	5 722
STBSB0127 8.95%IF5	STB	TNTGLIP3KDL6	S21BF	21				100,000	0,00 %	NC				100,000	0	0	0
STBSB0127T+2.55IF5	STB	TN4UMPL967X2	S21BV	21				100,000	0,00 %	NC				100,000	0	0	0
STBSC0127 9.1% AP5	STB	TNXFR5BNBPM9	S21CF	21				100,000	0,00 %	NC				100,000	0	0	0
STBSC0127T+2.7%AP5	STB	TN2MYCP047G7	S21CV	21				100,000	0,00 %	NC				100,000	0	0	0
STBSD0127 9.35%IF5	STB	TNL6ZLXNMEP5	S21DF	21				100,000	0,00 %	NC				100,000	1	2 200	224 227
STBSE0127 8.7% AP5	STB	TNOR77XCOAH0	S21EF	21				100,000	0,00 %	NC				100,000	0	0	0
AB0528 7.0%AP20	AB	TN0003400330	AB58B	21				100,000	0,00 %	NC				100,000	0	0	0
AB SA0226 9% AP5PP	AB	TN0003400652	AB53A	21				98,500	0,00 %	NC				98,500	0	0	0
AB SB0226 9.2% AP5	AB	TN0003400660	AB53B	21				99,990	0,00 %	NC				99,200	4	96 200	1 964 667
ABSC0228 9,4%AP7-2	AB	TN0003400678	AB53C	21				100,000	0,00 %	NC				100,000	1	40 000	2 516 818
AB SA0428T+2.7P7-2	AB	TN0003400686	AB51A	21				100,000	0,00 %	NC				100,000	0	0	0
AB SB0431T+2.8AP10	AB	TN0003400694	AB51B	21				100,000	0,00 %	NC				100,000	0	0	0
ABSA1028 10.05%AP5	AB	TNDE9EH7SA12	AB3AF	21				100,000	0,00 %	NC				100,000	2	11 500	945 221
ABSA1028T+2.15%AP5	AB	TNL8PGUB9C93	AB3AV	21				100,000	0,00 %	NC				100,000	0	0	0
ABSC1030 10.2%P7-2	AB	TN5PTKYMCD13	AB3CF	21				100,000	0,00 %	NC				100,000	0	0	0
ABSC1030T+2.3%P7-2	AB	TNTMU1DJ45H4	AB3CV	21				100,000	0,00 %	NC				100,000	0	0	0
ABSD1030 10.3% IF7	AB	TNOGGA4F4X47	AB3DF	21				100,000	0,00 %	NC				100,000	0	0	0
ABSD1030 T+2.4%IF7	AB	TNR3ZRJWC984	AB3DV	21				100,000	0,00 %	NC				100,000	0	0	0
ATB0527T+1.75%AP20	ATB	TN0003600491	ATB7C	21				100,000	0,00 %	NC				100,000	0	0	0
ATB0532T+2.0%AP25	ATB	TN0003600509	ATB7D	21				100,000	0,00 %	NC				100,000	0	0	0
ATB0529 5.9%P20-5	ATB	TN0003600582	ATB82	21				100,000	0,00 %	NC				100,000	0	0	0
ATBS80328T+2.1AP10	ATB	TN0003600657	ATB5B	21				100,000	0,00 %	NC				100,000	0	0	0
UIB0729 5.85%AP20	UIB	TN0003900248	UB91C	21				95,000	0,00 %	NC				100,000	2	319	7 922
UIB0831 6.3%P20	UIB	TN0003900263	U111B	21				91,570	0,00 %	NC				90,330	7	2 457	81 753
UIB0133 6.70% AP20	UIB	TN0003900305	UB21C	21				100,000	0,00 %	NC				100,000	0	0	0
BTK0230 5.85%P20	BTK	TN0004620142	BT9D	21				100,000	0,00 %	NC				100,000	0	0	0
BTK0130 T+2.5% AP5	BTK	TN3Z8BRRN997	BT24	21				100,000	0,00 %	NC				100,000	1	8 000	835 329
WIBIC0626 10.75%P7	WIFACK INTERNATIONAL BANK	TN0007200199	WB19C	21				98,000	0,00 %	NC				98,000	0	0	0
WIB ID 0626 11%P7	WIFACK INTERNATIONAL BANK	TN0007200207	WB19D	21				100,000	0,00 %	NC				95,000	1	600	8 756
WIB A 0128 9.25%P5	WIFACK INTERNATIONAL BANK	TNR4CLXNS261	WB22A	21				100,000	0,00 %	NC				100,000	0	0	0
WIBB0130 9.75%P7-2	WIFACK INTERNATIONAL BANK	TN6K3B3UUB12	WB22B	21				100,000	0,00 %	NC				100,000	0	0	0
WC0133 10.25%P10-2	WIFACK INTERNATIONAL BANK	TNMC9HTIB5A4	WB22C	21				100,000	0,00 %	NC				100,000	0	0	0
ABC0627 11,5%P7-2	ABC TUNISIE	TN0007780075	AC20B	21				100,000	0,00 %	NC				104,900	1	920	61 218
TLFSB 0126 11%P7-2	TUNISIE LEASING ET FACTORING	TN0002102085	T85BF	21				100,600	0,00 %	NC				100,600	0	0	0
TLFSB 0126T+3%P7-2	TUNISIE LEASING ET FACTORING	TN0002102093	T85BV	21				100,000	0,00 %	NC				100,000	0	0	0
TL B0626 11.7%P7-2	TUNISIE LEASING ET FACTORING	TN0002102127	T91BF	21				102,630	0,00 %	NC				102,630	0	0	0
TLS S0126 10,25%P5	TUNISIE LEASING ET FACTORING	TN0002102143	T20SF	21				100,000	0,00 %	NC				100,000	0	0	0
TLFA0426 9.70%AP5	TUNISIE LEASING ET FACTORING	TN0002102150	T211A	21				99,510	0,00 %	NC				100,000	1	100	2 031
TLF SA1026 9.8%AP5	TUNISIE LEASING ET FACTORING	TNZSBU7F6WY7	T21SA	21				100,880	0,00 %	NC				100,000	1	500	20 831
TLF 0427 9.6% AP5	TUNISIE LEASING ET FACTORING	TNYJL6N2AEP6	TL22F	21				100,440	0,00 %	NC				100,440	0	0	0
TLF0427 T+2.75%AP5	TUNISIE LEASING ET FACTORING	TNKU48FZVRH1	TL22V	21				100,000	0,00 %	NC				100,000	0	0	0
TLF 1027 10% AP5	TUNISIE LEASING ET FACTORING	TNXIY8MEDJE3	T222F	21				100,000	0,00 %	NC				100,000	0	0	0
TLF1027 T+2.75%AP5	TUNISIE LEASING ET FACTORING	TNR0099VZU8	T222V	21				100,000	0,00 %	NC				100,000	0	0	0
TLF0428 10,55% AP5	TUNISIE LEASING ET FACTORING	TN99P7ZUERY9	TL231	21				100,000	0,00 %	NC				100,000	0	0	0
TLF0129 10,70% AP5	TUNISIE LEASING ET FACTORING	TNMCJH2ZPRD0	TL23F	21				99,130	0,00 %	NC				100,500	6	1 572	131 299
TLF0129T+2.5%AP5	TUNISIE LEASING ET FACTORING	TNQYE48RCJT2	TL23V	21				100,000	0,00 %	NC				100,000	0	0	0
TLF0529 10,60% AP5	TUNISIE LEASING ET FACTORING	TN4SCYEXIVY5	TL24F	21				100,000	0,00 %	NC				100,000	1	20 000	2 164 373
TLF 0529T+2.5% AP5	TUNISIE LEASING ET FACTORING	TNUSNP2H8PH1	TL24V	21				100,000	0,00 %	NC				100,000	0	0	0
TLF0929 10,50% AP5	TUNISIE LEASING ET FACTORING	TNIP0BZ0LR6	T242F	21				100,000	0,00 %	NC				100,000	3	40 000	4 247 973
TLF0929 T+2.5% AP5	TUNISIE LEASING ET FACTORING	TNP89T6GPPD0	T242V	21				100,000	0,00 %	NC							

104 601 824

Capitaux traités sur l'année en TND

Cotation électronique

Echanges	Quantité	Capitaux en TND
2 921	2 064 819	5 673 341

Répartition par catégorie de donneurs d'ordres

Achat	Echanges	Quantité	Capitaux en TND	Capitaux en %
T. Libre	2 778	1 963 174	5 395 070	95,10%
T. Géré	142	100 645	276 111	4,87%
Etranger Géré	1	1 000	2 160	0,04%
<b>Total</b>	<b>2 921</b>	<b>2 064 819</b>	<b>5 673 341</b>	<b>100,00%</b>

Vente	Echanges	Quantité	Capitaux en TND	Capitaux en %
T. Libre	2 411	1 714 676	4 688 426	82,64%
T. Géré	454	298 643	820 652	14,47%
Propre	31	30 000	99 550	1,75%
Etranger Géré	25	21 500	64 713	1,14%
<b>Total</b>	<b>2 921</b>	<b>2 064 819</b>	<b>5 673 341</b>	<b>100,00%</b>

Cotation sur Panneaux : Les enchères

Echanges	Quantité	Capitaux en TND
182	11 991 886	98 928 483

Répartition par catégorie de donneurs d'ordres

Achat	Echanges	Quantité	Capitaux en TND	Capitaux en %
T.Libre	160	11 843 163	97 952 747	99,01%
T.Géré	22	148 723	975 736	0,99%
<b>Total</b>	<b>182</b>	<b>11 991 886</b>	<b>98 928 483</b>	<b>100,00%</b>

Vente	Echanges	Quantité	Capitaux en TND	Capitaux en %
T.Libre	158	11 580 138	76 802 183	77,63%
T.Géré	24	411 748	22 126 299	22,37%
<b>Total</b>	<b>182</b>	<b>11 991 886</b>	<b>98 928 483</b>	<b>100,00%</b>

Le Marché Hors Cote : Activité par valeur sur le système de cotation électronique

Séance du jour													Année 2025				
Valeur	Code ISIN	MNEMO	Groupe	Echanges	Quantité	Capitaux en TND	Clôture	Var. du Jour	Indicateur	VWAP Veille	VWAP	Var. VWAP	Ouverture	Rendement annuel	Echanges	Quantité	Capitaux en TND
SITEX	TN0004300307	SITEX	13				2,810	0,00 %	NC				3,350	-16,12 %	11	1 178	4 174
STE TUN. DU SUCRE	TN0006170013	STS	13				9,990	0,00 %	NC				11,620	-14,03 %	30	1 861	18 517
<b>Total</b>				<b>0</b>	<b>0</b>	<b>0</b>									<b>41</b>	<b>3 039</b>	<b>22 691</b>