

Sommaire

Page

-Indicateurs de la séance & Activité des marchés

2

-Palmarès de la Séance

3

-Activité des marchés sur l'année

4

-Le Marché Principal

5

· Activité sur l'année par compartiment et par groupe de cotation

5

· Activité détaillée par valeur

6

· Répartition du volume des transactions sur l'année par catégorie de donneurs d'ordres

8

-Le Marché Obligataire

10

-Le Marché Hors-cote

13

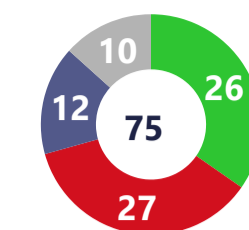
Capitaux traités en TND		
Séance du jour	Cumul annuel 2025	
10 524 472 Total	3 577 877 697 Total	51,54 %
7 757 274 Cote : Titres de Capital	1 454 642 930 Cote : Titres de Capital	48,62 %
1 707 618 Cote : Titres de créance	533 104 970 Cote : Titres de créance	697,57 %
0 Hors Cote	104 594 324 Hors Cote	778,77 %
1 059 580 Enregistrements	1 482 757 744 Enregistrements	13,76 %
0 Déclarations	2 777 729 Déclarations	1126,79K%

Quantités traitées		
Séance du jour	Cumul annuel 2025	
1 039 462 Total	231 329 433 Total	33,03 %
942 332 Cote: Titres de capital	157 042 408 Cote: Titres de capital	39,40 %
49 662 Cote: Titres de Créance	4 056 789 Cote: Titres de créance	259,13 %
0 Hors Cote	14 056 655 Hors cote	601,73 %
47 468 Enregistrements	56 172 669 Enregistrements	-3,32 %
0 Déclarations	912 Déclarations	6414,29 %

Nombre de Transactions		
Séance du jour	Cumul annuel 2025	
1 814 Total	352 720 Total	43,68 %
1 798 Cote: Titres de capital	348 076 Cote: Titres de capital	44,27 %
5 Cote : Titres de créance	487 Cote : Titres de créance	-63,47 %
0 Hors cote	3 100 Hors cote	72,03 %
11 Enregistrements	1 053 Enregistrements	-2,59 %
0 Déclarations	4 Déclarations	-50,00 %

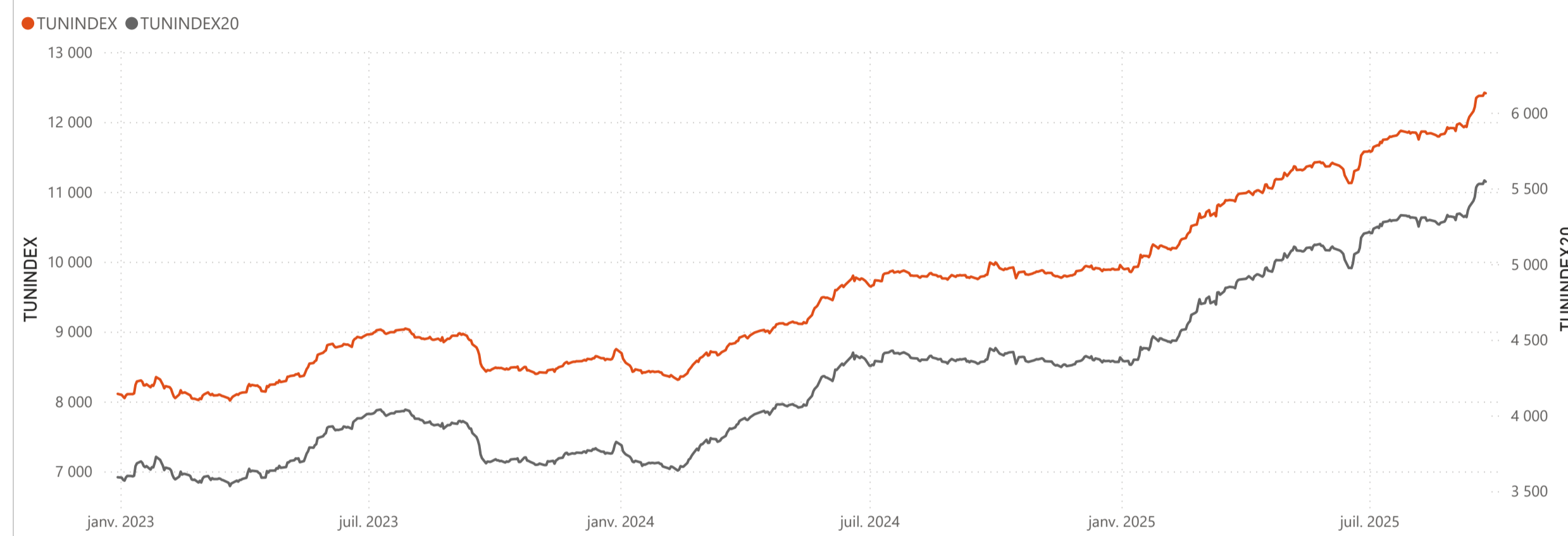
Cap. Boursière en MD	
32 017	
-0,05 % Var. Jour	20,97 % Var. annuelle

Marchés	Echanges Bloc	Quantité Bloc	Capitaux Bloc	Echanges	Quantité	Capitaux en TND
Marché Principal	1	200 000	2 600 000	1 798	942 332	7 757 274

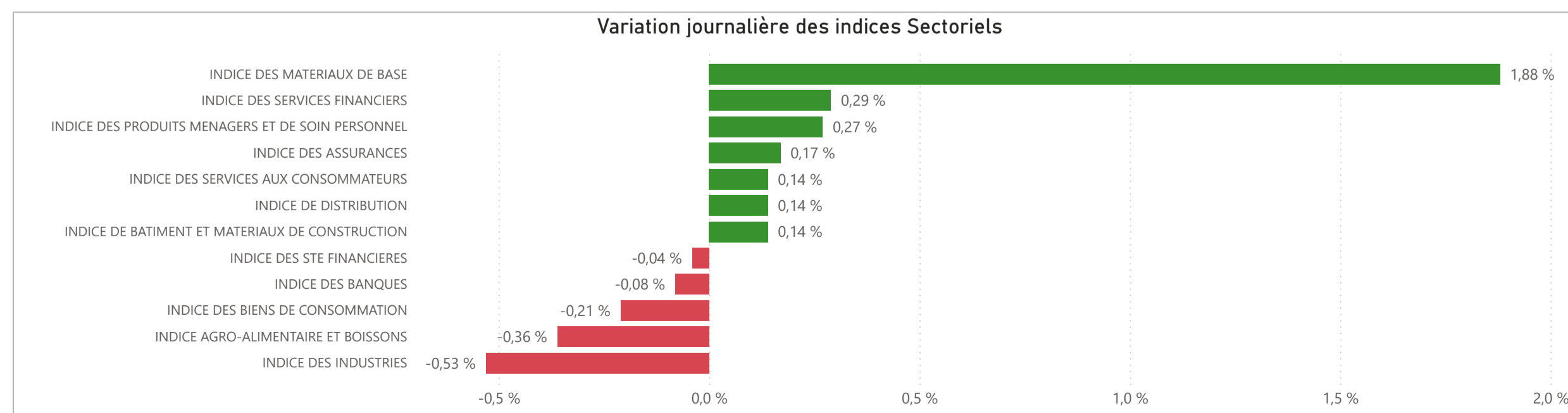


● Hausse ● Baisse ● Inchangé ● NC ● Suspendu

TUNINDEX	Var. du Jour	Var. année	Plus haut de l'année	Plus bas de l'année	TUNINDEX20	Var. du Jour	Var. année	Plus haut de l'année	Plus bas de l'année
12 411,19	-0,07 %	24,69 %	12 419,39 23/09/2025	9 852,65 08/01/2025	5 544,37	-0,15 %	26,47 %	5 552,46 23/09/2025	4 334,94 08/01/2025



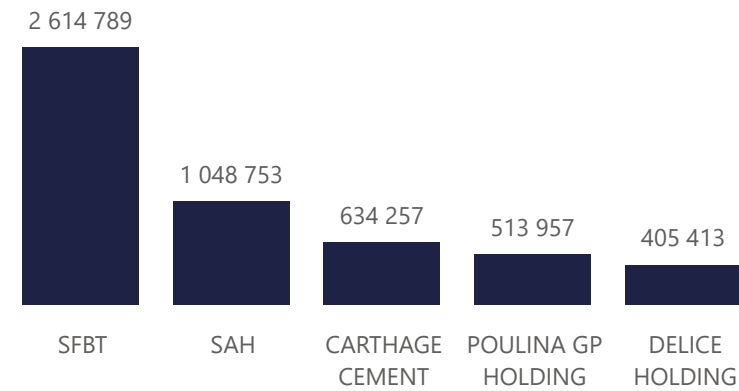
INDICES SECTORIELS	Indice du Jour	Indice Veille	Var. du Jour	Var. sur l'année	Poids dans TUNINDEX	Plus haut de l'année	Plus bas de l'année
INDICE DES STE FINANCIERES	9 378,34	9 382,19	-0,04 %	25,48 %	59,75 %	23/09/2025	9 382,19
INDICE DES BANQUES	8 646,97	8 653,61	-0,08 %	24,78 %	52,80 %	23/09/2025	8 653,61
INDICE DES ASSURANCES	18 485,72	18 454,44	0,17 %	21,52 %	3,34 %	24/09/2025	18 485,72
INDICE DES SERVICES FINANCIERS	17 629,44	17 579,07	0,29 %	40,96 %	3,62 %	05/09/2025	17 795,52
INDICE DES SERVICES AUX CONSOMMATEURS	4 856,98	4 850,08	0,14 %	55,26 %	3,99 %	15/09/2025	4 911,77
INDICE DE DISTRIBUTION	7 652,16	7 641,27	0,14 %	55,26 %	3,99 %	15/09/2025	7 738,48
INDICE DES BIENS DE CONSOMMATION	10 693,90	10 716,60	-0,21 %	32,24 %	22,58 %	24/07/2025	10 911,71
INDICE AGRO-ALIMENTAIRE ET BOISSONS	13 260,19	13 307,98	-0,36 %	34,45 %	17,31 %	24/07/2025	13 721,13
INDICE DES PRODUITS MENAGERS ET DE SOIN PERSONNEL	3 328,47	3 319,37	0,27 %	25,39 %	5,28 %	22/08/2025	3 339,27
INDICE DES INDUSTRIES	1 785,08	1 794,52	-0,53 %	-2,84 %	9,12 %	14/02/2025	1 868,46
INDICE DE BATIMENT ET MATERIAUX DE CONSTRUCTION	774,99	773,93	0,14 %	-4,36 %	3,66 %	14/01/2025	838,63
INDICE DES MATERIAUX DE BASE	6 778,56	6 653,57	1,88 %	32,75 %	2,62 %	14/08/2025	7 182,74



Valeurs les plus actives

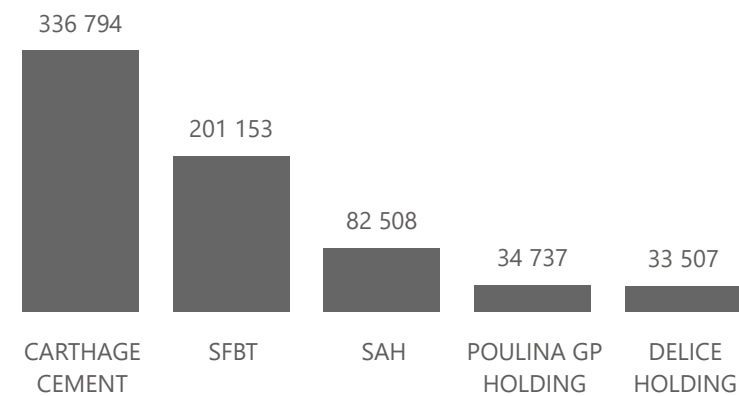
Valeur	Compartiment	Groupe	Capitaux en TND
SFBT	A	11	2 614 789
SAH	A	11	1 048 753
CARTHAGE CEMENT	A	11	634 257
POULINA GP HOLDING	A	11	513 957
DELICE HOLDING	A	11	405 413

Capitaux en TND



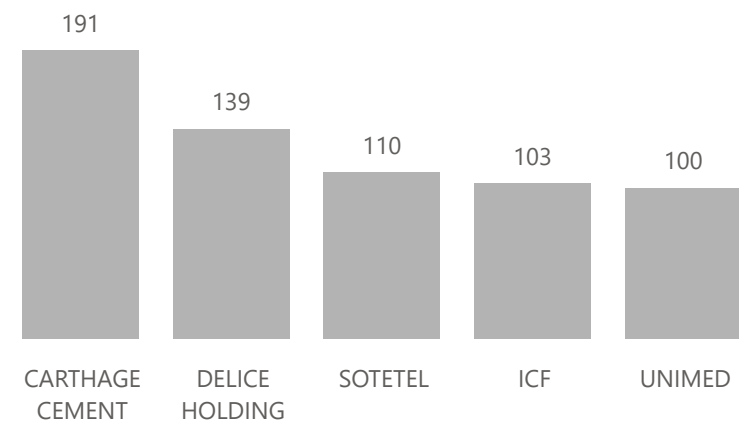
Valeur	Compartiment	Groupe	Quantité
CARTHAGE CEMENT	A	11	336 794
SFBT	A	11	201 153
SAH	A	11	82 508
POULINA GP HOLDING	A	11	34 737
DELICE HOLDING	A	11	33 507

Quantité



Valeur	Compartiment	Groupe	Echanges
CARTHAGE CEMENT	A	11	191
DELICE HOLDING	A	11	139
SOTETEL	B	11	110
ICF	B	11	103
UNIMED	A	11	100

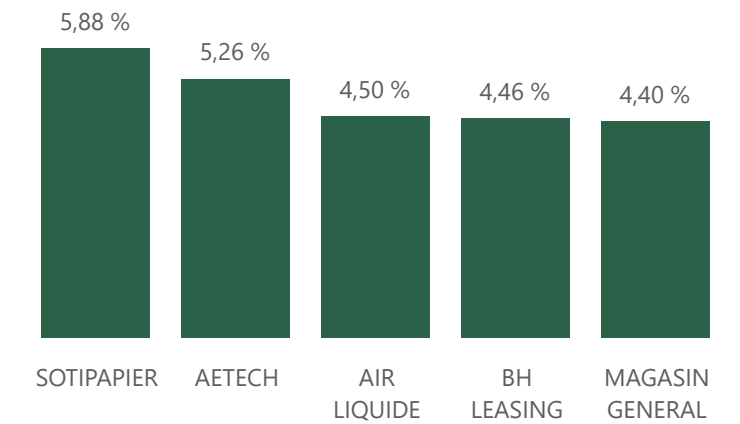
Echanges



Principaux écarts

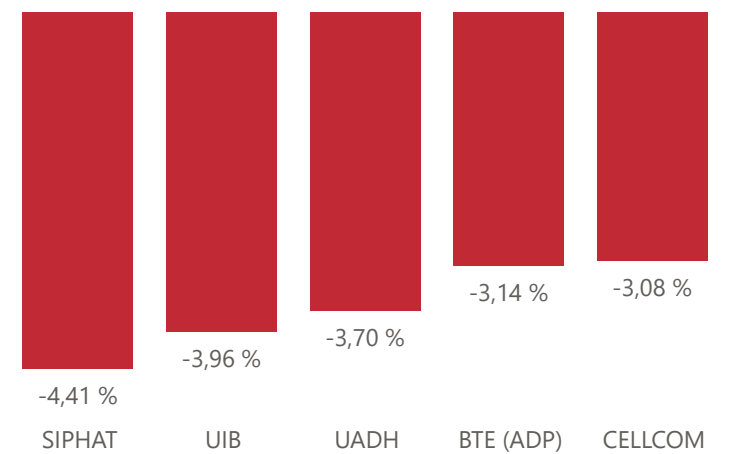
Valeur	Groupe	Cours de Clôture	Var. du Jour
SOTIPAPIER	11	3,060	5,88 %
AETECH	99	0,200	5,26 %
AIR LIQUIDE TSIE	12	156,750	4,50 %
BH LEASING	12	3,980	4,46 %
MAGASIN GENERAL	12	8,780	4,40 %

Top 5 hausses



Valeur	Groupe	Cours de Clôture	Var. du Jour
SIPHAT	99	4,980	-4,41 %
UIB	11	21,600	-3,96 %
UADH	99	0,520	-3,70 %
BTE (ADP)	12	3,700	-3,14 %
CELLCOM	12	2,200	-3,08 %

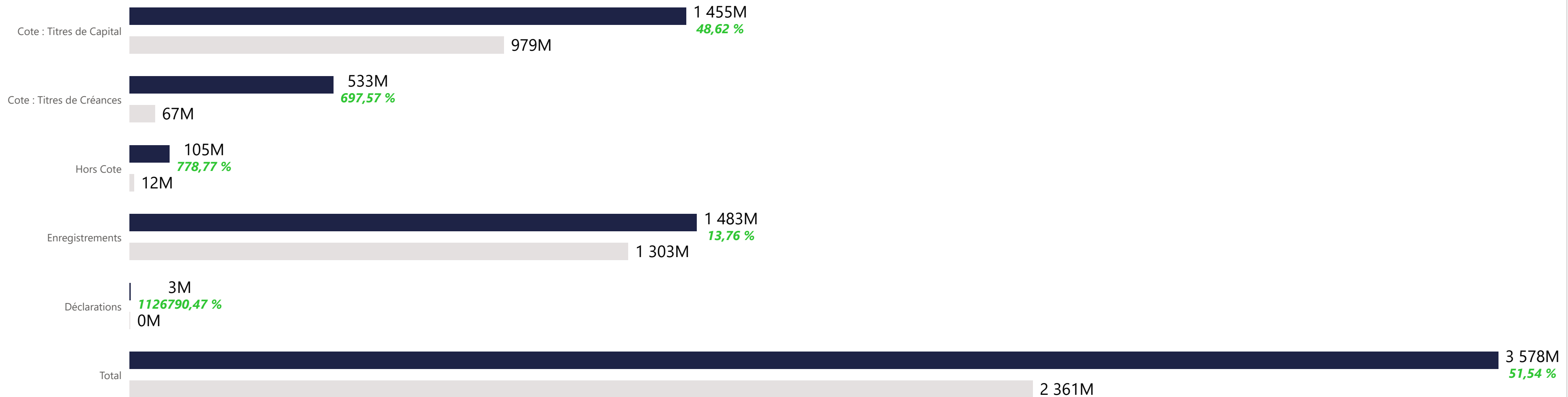
Top 5 baisses



Marchés	Echanges cumulés 2025	Echanges cumulés 2024	Variation	Quantité cumulée 2025	Quantité cumulée 2024	Variation	Capitaux cumulés 2025 en TND	Capitaux cumulés 2024 en TND	Variation
Cote : Titres de Capital	348 076	241 272	44,27 %	157 042 408	112 655 664	39,40 %	1 454 642 930	978 765 657	48,62 %
Cote : Titres de Créances	487	1 333	-63,47 %	4 056 789	1 129 605	259,13 %	533 104 970	66 841 568	697,57 %
Hors Cote	3 100	1 802	72,03 %	14 056 655	2 003 152	601,73 %	104 594 324	11 902 390	778,77 %
Enregistrements	1 053	1 081	-2,59 %	56 172 669	58 103 034	-3,32 %	1 482 757 744	1 303 431 479	13,76 %
Déclarations	4	8	-50,00 %	912	14	6414,29 %	2 777 729	246	1126790,47 %
Total	352 720	245 496	43,68 %	231 329 433	173 891 469	33,03 %	3 577 877 697	2 360 941 340	51,54 %

Evolution des capitaux traités en TND 2025/2024

● Capitaux 2025 ● Capitaux 2024



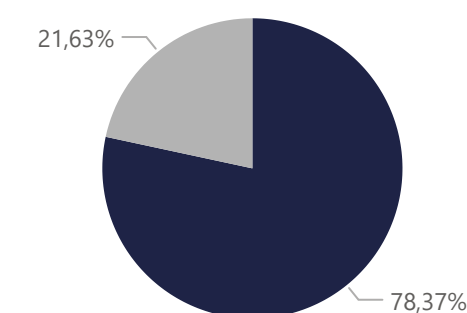
1 454 642 930

Capitaux traités en TND

Marché	Echanges	Quantité	Capitaux en TND
Cote : Titres de Capital	348 076	157 042 408	1 454 642 930

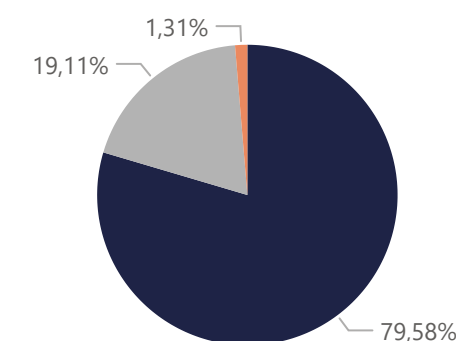
Répartition du volume entre Carnet d'ordres central et Marché de blocs

Marché	Echanges	Quantité	Capitaux en TND	Capitaux en %
Carnet d'ordres Central	348 007	133 232 084	1 140 057 008	78,37%
Marché de Blocs	69	23 810 324	314 585 922	21,63%
Total	348 076	157 042 408	1 454 642 930	100,00%



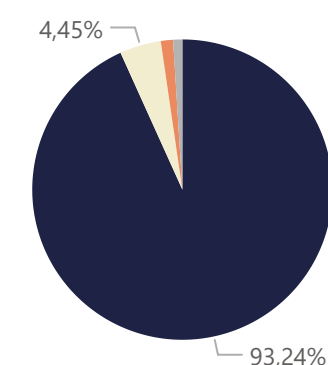
Répartition du volume par Compartiment

Compartiment	Echanges	Quantité	Capitaux en TND	Capitaux en %
A	226 163	109 996 204	1 157 533 470	79,58%
B	104 318	27 844 322	278 020 377	19,11%
S	17 595	19 201 882	19 089 084	1,31%
Total	348 076	157 042 408	1 454 642 930	100,00%



Répartition du volume par Groupe de cotation

Groupe de cotation	Echanges	Quantité	Capitaux en TND	Capitaux en %
11	297 520	129 053 048	1 356 348 353	93,24%
12	14 582	7 386 030	64 782 295	4,45%
99	17 123	19 198 194	19 088 966	1,31%
32	18 851	1 405 136	14 423 316	0,99%
Total	348 076	157 042 408	1 454 642 930	100,00%

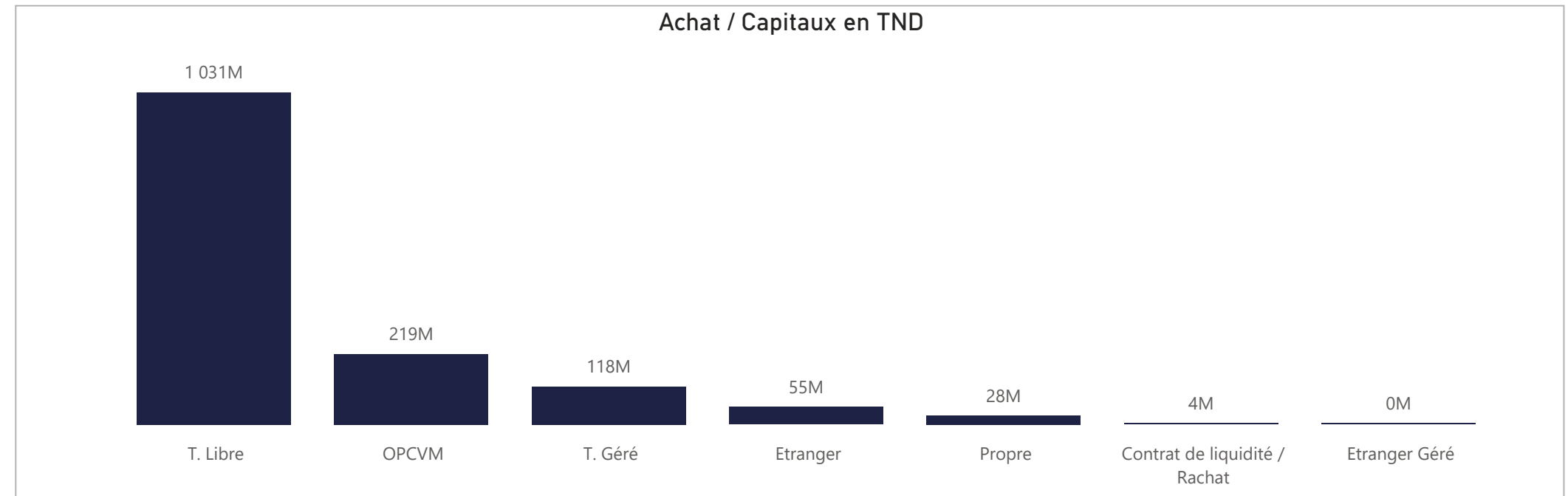


Séance du jour																				Année 2025								
SECTEUR/VALEUR	Code ISIN	MNEMO	Compartiment	Groupe	Mode de Cotation	Titres Admis	Cap. Boursière en MD	Cap. B En %	Echanges Bloc	Quantité Bloc	Capitaux Bloc en TND	Echanges	Quantité	Capitaux en TND	Clôture	Var. du Jour	Indicateur	VWAP Veille	VWAP	Var. VWAP	Ouverture	Rendement annuel	Echanges Bloc	Quantité Bloc	Capitaux Bloc en TND	Echanges	Quantité	Capitaux en TND
BANQUES						846 256 529	13 731,95	42,89 %	0	0	0	257	54 496	989 642								10	1 586 039	49 656 303	65 907	26 960 406	375 900 672	
BIAT	TN0001800457	BIAT	A	11	Continu	40 800 000	4 130,59	12,90 %				49	3 137	317 335	101,240	0,40 %		100,654	101,159	0,50 %	93,830	14,29 %		7 134	501 688	48 457 924		
ATTIJARI BANK	TN0001600154	TJARI	A	11	Continu	50 000 000	3 135,00	9,79 %				44	3 007	188 414	62,700	-0,32 %		62,691	62,658	-0,05 %	51,500	53,28 %	3	587 190	27 836 989	11 678	1 646 656	94 276 315
AMEN BANK	TN0003400058	AB	A	11	Continu	34 920 000	1 637,75	5,12 %				46	6 427	300 469	46,900	0,00 %		46,920	46,751	-0,36 %	36,900	36,04 %	2	84 670	3 005 785	14 123	2 504 445	99 834 693
BT	TN0002200053	BT	A	11	Continu	270 000 000	1 441,80	4,50 %						5 340	0,00 %	NC		5 339			5 190	9,63 %		5 723	4 538 689	23 308 772		
BNA	TN0003100609	BNA	A	11	Continu	64 000 000	720,00	2,25 %				25	4 683	52 622	11,250	-0,27 %		11,089	11,237	1,33 %	8,180	49,76 %		8 954	3 641 724	32 049 003		
UIB	TN0003900107	UIB	A	11	Continu	32 560 000	703,30	2,20 %				3	125	2 793	21,600	-3,96 %		21,881	22,348	2,13 %	22,300	0,67 %	4	844 430	17 488 298	1 268	1 533 532	32 589 224
STB	TN0002600955	STB	A	11	Continu	155 375 000	537,60	1,68 %				65	26 619	91 760	3,460	0,58 %		3,432	3,447	0,44 %	2,970	16,50 %		8 702	5 313 933	15 357 070		
BH BANK	TN0001900604	BH	A	11	Continu	47 600 000	446,49	1,39 %				1	102	957	9,380	-0,11 %		9,215	9,380	1,79 %	12,700	-22,99 %		1 878	466 267	5 064 589		
UBCI	TN0002400505	UBCI	A	12	Fixing	20 001 529	396,03	1,24 %				2	31	605	19,800	1,54 %		19,500	19,510	0,05 %	21,500	-2,09 %	1	69 749	1 325 231	311	159 656	3 102 290
ATB	TN0003600350	ATB	A	11	Continu	100 000 000	340,00	1,06 %				21	9 417	31 180	3,400	-1,45 %		3,400	3,311	-2,62 %	2,800	21,43 %		4 844	6 487 789	20 836 161		
WIFACK INT BANK	TN0007200017	WIFAK	A	11	Continu	30 000 000	239,70	0,75 %						7 990	0,00 %	NC		7,810			9,000	-11,22 %		423	69 968	592 196		
BTE (ADP)	TN0001300557	BTE	B	12	Fixing	1 000 000	3,70	0,01 %				1	948	3 508	3,700	-3,14 %		3,820	3,700	-3,14 %	3,350	10,45 %		869	96 059	432 436		
AGRO ALIMENTAIRE ET BOISSONS						571 727 409	7 630,09	23,83 %	1	200 000	2 600 000	237	69 932	3 539 419								33	6 927 929	99 096 989	46 457	23 566 057	328 189 312	
SFBT	TN0001100254	SFBT	A	11	Continu	268 125 000	3 458,81	10,80 %	1	200 000	2 600 000	9	1 153	2 614 789	12,900	-0,54 %		12,965	12,827	-1,06 %	11,600	18,10 %	10	3 966 943	52 238 300	14 873	10 174 708	127 550 201
POULINA GP HOLDING	TN0005700018	PGH	A	11	Continu	180 003 600	2 696,45	8,42 %				77	34 737	513 957	14,980	-0,13 %		14,969	14,796	-1,16 %	8,680	77,76 %	19	2 646 548	39 162 379	14 786	10 240 641	144 298 496
DELICE HOLDING	TN0007670011	DH	A	11	Continu	109 814 524	1 339,74	4,18 %				139	33 507	405 413	12,200	0,00 %		12,239	12,099	-1,14 %	16,090	57,86 %	4	314 438	7 696 311	12 770	2 493 833	49 357 704
LAND OR	TN0007510019	LNDOR	B	11	Continu	13 784 285	135,09	0,42 %				12	535	5 260	9,800	-1,51 %		9,960	9,831	-1,30 %	10,350	-1,45 %		4 028	656 875	6 982 911		
DISTRIBUTION						194 111 628	1 975,68	6,17 %	0	0	0	113	20 728	225 072								16	7 837 046	81 053 689	25 030	14 835 589	144 407 495	
ENNAKL AUTOMOBILES	TN0007410012	NAKL	A	11	Continu	30 000 000	492,00	1,54 %				12	903	14 659	16,400	-0,49 %		16,500	16,234	-1,61 %	10,610	62,87 %	1	117 088	1 461 258	1 648	354 278	4 609 036
ARTES	TN0007300015	ARTES	A	11	Continu	38 250 000	450,59	1,41 %				44	10 985	128 273	11,780	-0,17 %		11,827	11,677	-1,27 %	8,200	53,41 %	4	3 923 735	31 791 039	5 211	5 364 758	46 683 206
CITY CARS	TN0007550015	CITY	A	11	Continu	18 000 000	354,60	1,11 %				11	592	11 596	19,700	1,03 %		19,612	19,588	-0,12 %	12,700	64,96 %		2 688	429 532	6 724 646		
SMART TUNISIE	TNQPQXRODTH8	SMART	B	11	Continu	10 123 443	167,64	0,52 %				31	2 666	44 157	16,560	-0,96 %		16,460	16,563	0,63 %	13,650	27,91 %	2	460 000	5 612 000	5 071	1 391 681	18 616 021
MONOPRIX	TN0001000108	MNP	B	12	Fixing	25 345 736	157,40	0,49 %				2	2 449	15 208	6,210	0,00 %		6,210	6,210	0,00 %	3,550	79,15 %		835	412 940	2 100 444		
MAGASIN GENERAL	TN0006440010	MAG	B	12	Fixing	15 777 070	138,52	0,43 %						8 780	4,40 %	H		8,401			6,990	25,61 %	3	2 255 000	15 807 550	314	2 278 395	15 977 956
SOTUMAG	TN0006580013	MGR	B	11	Continu	13 200 000	115,50	0,36 %				1	3	26	8,750	0,00 %		8,767	8,750	-0,19 %	6,250	47,68 %		1 967	593 545	4 121 920		
STA	TNNGTFLC2986	STA	B	11	Continu	2 000 000	70,40	0,22 %				3	130	4 552	35,200	0,03 %		35,190	35,014	-0,50 %	21,000	77,33 %	6	1 081 223	26 381 841	3 917	1 789 695	43 380 230
UADH	TN0007690019	UADH	S	99	Fixing	36 953 847	19,22	0,06 %						0 520	-3,70 %	B					0 540	-3,70 %		1 892	1 508 363	754 252		
CELLCOM	TN0007590011	CELL	B	12	Fixing	4 461 532	9,82	0,03 %				9	3 000	6 600	2,200	-3,08 %		2,274	2,200	-3,25 %	2,340	-5,98 %		1 487	712 402	1 439 784		
ASSURANCE						147 859 483	1 841,83	5,75 %	0	0	0	146	35 778	306 635								3	51 822	5 112 092	7 740	3 219 667	40 290 004	
STAR	TN0006060016	STAR	A	12	Fixing	2 307 693	540,00	1,69 %				18	414	96 876	234,000	0,00 %		236,412	234,000	-1,02 %	178,000	36,18 %	2	17 736	3 595 265	1 759	77 297	15 468 215
BNA ASSURANCES	TN0007680010	BNASS	A	12	Fixing	87 391 790	294,51	0,92 %				56	16 900	56 991	3,370	-0,88 %		3,401	3,372	-0,85 %	3,480	-3,16 %		1 241	740 614	2 780 676		
ASTREE	TN0003000452	AST	A	12	Fixing	6 000 000	269,94	0,84 %						44 990	0,00 %	NC					46,000	3,24 %	1	34 086	1 516 827	135	43 955	1 963 606
ASSUR MAGHREBIA	TN0007830011	ASSMA	A	12	Fixing	4 500 000	234,00	0,73 %				15	652	33 729	52,000	4,00 %		50,000	51,732	3,46 %	51,480	7,13 %		612	124 427	6 233 650		
TUNIS RE	TN0007380017	TRE	B	11	Continu	20 000 000	173,80	0,54 %				13	1 585	13 642	8,690	-1,25 %		8,775	8,607	-1,91 %	8,200	11,83 %		727	214 876	1 717 708		
BH ASSURANCE	TN0006550016	BHASS	B	12	Fixing	2 660 000	167,58	0,52 %						63 000	0,00 %	NC		63 000			49 000	31,63 %		38	2 670	163 802		
ASSU MAGHREBIA VIE	TNDKJ8068X14	AMV	B	11	Continu	25 000 000	162,00	0,51 %				44	16 227	105 397	6,480	-0,15 %		6,409	6,495	1,34 %	6,150	11,27 %		3 228	2 015 828	11 962 348		
SERVICES FINANCIERS						131 016 000	1 416,50	4,42 %	0	0	0	33	2 308	47 516								0	0	0	15 933	5 542 904	64 695 719	
TUNISIE LEASING F	TN0002100907	TLS	B	11	Continu	10 800 000	372,06	1,16 %				16	1 038	35 533	34,450	0,47 %		34,269	34,232	-0,11 %	17,990	97,89 %		6 248	1 337 298	32 342 359		
SPDIT - SICAF	TN0001400704	SPDIT	A	11	Continu	28 000 000	352,52	1,10 %				1	1	13	12,590	-0,08 %		12,600	12,590	-0,08 %	12,000	13,25 %		1 496	381 133	4 723 534		
ATL	TN0004700100	ATL	B	11	Continu	32 500 000	210,28	0,66 %				1	67	433	6,470	0,00 %		6,442	6,470	0,43 %	4,250	60,47 %		3 753	2 576 656	13 376 319		
CIL	TN0004200853	CIL	B	12	Fixing	7 000 000																						

Séance du jour										Année 2025		
Secteur / Emetteur / Valeur	Code ISIN	MNEMO	Groupes	Echanges	Quantité	Capitaux en TND	Dernier cours	Indicateur	Echanges	Quantité	Capitaux en TND	
TECHNOLOGIE												
TELNET HOLDING												
TUN DA 1/10 010719	TN0007440035	TLN19	32					NC	29	107	67	
BANQUES												
ATTIJARI BANK												
TJARI - (Da)	TN0001600162	TJADA	32					NC	17	83	286	
TJARI - Da39	TN0001600261	TJA39	32					NC	1	11	24	
TJARI DA1/40 250518	TN0001600501	TJA18	32	2	11	19	1,700		262	2 755	3 903	
TJARI DA4/21 300425	TN823JXM7775	TJA25	32	3	13	141	10,820		10 089	1 253 316	14 269 052	
BIAT												
BIAT Da32 4/60	TN0001800465	BIA32	32					NC	2	60	591	
BIAT Da36 1/24	TN0001800507	BIA36	32					NC	88	707	2 837	
BIAT DA1/20 290620	TN0001800622	BIA20	32					NC	213	1 115	4 469	
BIAT DA1/77 291124	TN063R17B724	BIA24	32	5	15	203		13,510	879	2 562	31 266	
BH BANK												
BQ HABITAT (Da)	TN0001900612	BHDA	32					NC	5	12	3	
BH Da 1/20 150999	TN0001900679	BH12	32					NC	1	2	2	
BH Da1/25 14022000	TN0001900711	BH14	32					NC	5	55	7	
BHDA 1/15 28052007	TN0001900778	BHDA7	32					NC	4	14	16	
BH DA 1/3 270715	TN0001900901	BH15	32					NC	12	12	23	
BH DA 1/5 171117	TN0001900992	BH17	32	2	2	0	0,010		32	76	81	
BT												
BQ DE TSIE - Da	TN0002200103	BTDA	32					NC	4	7	20	
BT Da 3/10 170599	TN0002200210	BT149	32					NC	8	25	708	
BT Da1/7/8 (12/01)	TN0002200251	BT154	32					NC	13	24	209	
BT Da 1/2 23052006	TN0002200319	BTDA6	32					NC	5	8	64	
BT Da 1/2 100609	TN0002200327	BTDA9	32					NC	9	21	135	
BT Da 1/3 280613	TN0002200335	BT13	32					NC	27	47	90	
BT DA 1/5 03062016	TN0002200343	BT16	32					NC	50	94	123	
BT DA 1/4 04052018	TN0002200350	BT18	32					NC	61	231	242	
BT DA 1/5 10052022	TNYHLWKDE9D7	BT22	32	1	1	1	0,800		121	541	400	
UBCI												
UBCI Da 1/6 019000	TN0002400570	UBCO0	32					NC	10	12	70	
UBCI Da 3/7 010704	TN0002400646	UBCO4	32					NC	9	11	108	
UBCI Da 1/2 150710	TN0002400653	UBCO10	32					NC	0	0	0	
UBCI Da8/33 141013	TN0002400695	UBC13	32					NC	41	317	1 286	
BNA												
BNA Da 1/10 040509	TN0003100633	BNA09	32					NC	3	9	10	
BNA DA 1/10 200618	TN0003100740	BNA18	32					NC	13	31	21	
BNA DA 1/55 150419	TN0003100815	BNA19	32					NC	35	599	161	
AB												
AB Da 26 3/37	TN0003400108	AB26	32					NC	5	67	345	
AB Da 29 3/40	TN0003400116	AB29	32					NC	0	0	0	
AB Da 34 2/59	TN0003400157	AB34	32					NC	8	171	194	
AB Da 1/27	TN0003400207	ABA38	32					NC	4	60	133	
ABDA 1/14 11122007	TN0003400272	ABDA7	32					NC	5	18	75	
AB DA 3/7 281209	TN0003400371	ABDA9	32					NC	19	207	1 309	
AB Da 1/10 110613	TN0003400454	AB13	32					NC	11	22	105	
AB DA1/24 01082016	TN0003400512	AB16	32					NC	20	85	228	
AB DA1/25 200617	TN0003400579	AB17	32					NC	64	707	1 140	
AB DA 1/7 12102023	TNMY01P21QP7	AB23	32					NC	90	464	2 138	
AB DA 2/13 281024	TN66JFM5A518	AB24	32					NC	304	1 531	8 452	
ATB												
ATBDA1/7 09/11/05	TN0003600434	ATBDA	32					NC	2	15	6	
ATB Da 1/10 151208	TN0003600517	ATB08	32					NC	2	5	0	
ATB Da 1/16 161210	TN0003600616	ATB10	32					NC	7	39	3	
WIFAK INTERNATIONAL BANK												
WIFAK DA1/2 121015	TN0007200132	WIF15	32					NC	2	2	0	
ASSURANCE												
ASTREE												
AST Da 1/2 140817	TN0003000528	AST17	32						0	0	0	
BNA ASSURANCES												
AMI DA 1/4 110817	TN0007680044	AMI17	32					NC	0	0	0	
AMI DA2/35 241120	TN0007680051	AMI20	32					NC	8	116	249	
SERVICES FINANCIERS												
SPDIT SICAF												
SPDIT Da 1/24 3512	TN0001400720	SPD12	32					NC	4	17	0	
TUNISIE LEASING ET FACTORING												
TUN. LEAS. (Da 10)	TN0002100915	TLSDA	32					NC	1	1	3	
TLs Da 1/4	TN0002100956	TLD01	32					NC	2	2	21	
TLs Da 1/5(021202)	TN0002100980	TLs02	32					NC	0	0	0	
TLs Da 1/6(181203)	TN0002101012	TLs03	32					NC	0	0	0	
TLs Da 1/7(061204)	TN0002101061	TLs04	32					NC	0	0	0	
TLs Da1/8(55010207)	TN0002101152	TLs07	32					NC	0	0	0	
TLs Da 1/56 030308	TN0002101210	TLs08	32					NC	2	2	0	
TLs Da 1/57 020309	TN0002101319	TLs09	32					NC	2	2	0	
TLs Da 1/68 301209	TN0002101392	TLs92	32					NC	19	117	41	
TLs Da 1/69 010210	TN0002101400	TLs10	32					NC	13	106	44	
TLs Da 3/80 010213	TN0002101590	TLs13	32					NC	40	632	529	
TL DA3/83 10022014	TN0002101749	TLs14	32					NC	38	718	577	
TL DA2/43 02022015	TN0002101814	TLs15	32					NC	25	349	234	
TLs DA1/23 010719	TN0002102044	TLs19	32					NC	78	660	451	
CIL												
CIL DA 2007 1/4	TN0004201042	CIL07	32					NC	0	0	0	
CIL DA 1/5 301208	TN0004201117	CIL08	32					NC	1	3	38	
CIL DA 1/3 110610	TN0004201216	CIL10	32					NC	2	3	44	
CIL DA 1/4 030611	TN0004201281	CIL11	32					NC	1	1	10	
CIL DA2/5 15052023	TNEOEJK4P2R7	CIL23	32					NC	8	17	159	
ATL												
ATL Da 1/5 290808	TN0004700266	ATL08	32					NC	0	0	0	
ATL Da 2/17 261112	TN0004700472	ATL12	32					NC	13	132	70	
ATTIJARI LEASING												
ATTIJARI LS ROMPU	TN0006610141	TJLR	32					NC	0	0	0	
TJL DA 3/17 210717	TN0006610448	TJL17	32	8	50	200	4,000		39	333	1 216	
BH LEASING												
ML DA 1/4 250515	TN0006720072	ML15	32					NC	10	40	21	
HANNIBAL LEASE												
HL DA 1/10 180817	TN0007310378	HL17	32					NC	6	40	27	
HL DA37/100 090720	TN0007310519	HL20	32					NC	16	531	1 497	
TELECOMMUNICATIONS												
SOTETEL												
SOTETEL Da1/6	TN0006530059	SOT01	32					NC	0	0	0	
SOT Da 1/5 010102	TN0006530067	SOT02	32					NC	0	0	0	
SOT Da 1/5 010703	TN0006530075	SOT03	32					NC	1	1	1	
SOT Da 1/10 150704	TN0006530083	SOT04	32					NC	5	14	8	
SOT Da1/22 010906	TN0006530091	SOT06	32					NC	3	8	0	
DISTRIBUTION												
MONOPRIX												
MONOPRIX Da	TN0001000116	MNPDA	32					NC	3	14	18	
MNP Da 1/2 100611	TN0001000124	MNP11	32					NC	7	7	7	
MNP Da 1/5 040612	TN0001000132	MNP12	32					NC	13	18	5	
MNP Da 1/5 160615	TN0001000140	MNP15	32					NC	15	40	14	
MAGASIN GENERAL												
MAG GEN Da 1/2	TN0006440028	MGDA4	32					NC	0	0	0	
SOTUMAG												
MGR Da1/3 050710	TN0006580021	MGR10	32					NC	7	8	20	
MGR DA 1/10 201217	TN0006580039	MGR17	32					NC	15	35	24	
ARTES												
ARTES Da1/4 230712	TN0007300023	ART12	32					NC	19	36	47	
ARTES Da1/5 040313	TN0007300031	ART13	32	1	1	1	1,110		37	69	115	
CITY CARS												
CITY DA1/3 230919	TN0007550023	CTY19	3									

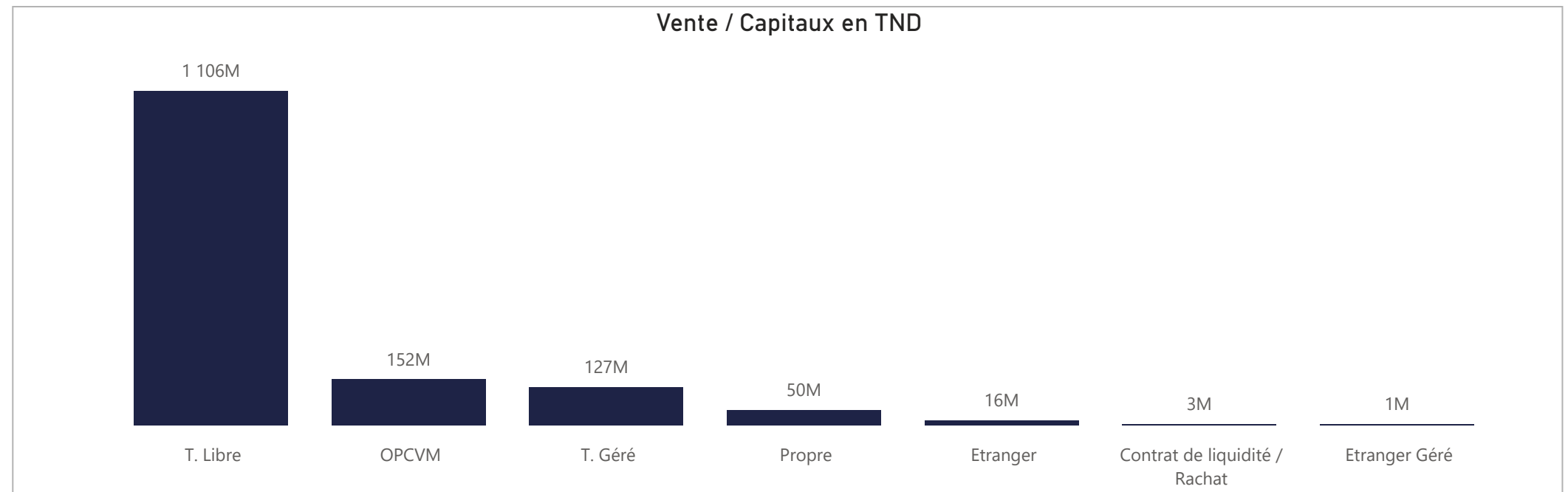
ACHAT

Achat	Echanges	Quantité	Capitaux en TND	Capitaux en %
T. Libre	283 388	117 029 101	1 031 373 464	70,90%
OPCVM	27 527	19 150 757	218 636 726	15,03%
T. Géré	30 737	12 996 268	117 686 430	8,09%
Etranger	2 673	4 206 711	54 521 908	3,75%
Propre	1 986	2 750 181	27 565 535	1,90%
Contrat de liquidité / Rachat	1 704	874 115	4 411 249	0,30%
Etranger Géré	61	35 275	447 619	0,03%
Total	348 076	157 042 408	1 454 642 930	100,00%



VENTE

Vente	Echanges	Quantité	Capitaux en TND	Capitaux en %
T. Libre	266 984	124 428 628	1 105 800 716	76,02%
OPCVM	30 241	13 088 236	152 021 639	10,45%
T. Géré	42 023	12 964 419	126 895 418	8,72%
Propre	5 297	4 492 180	50 382 614	3,46%
Etranger	2 496	1 753 605	15 645 329	1,08%
Contrat de liquidité / Rachat	858	224 088	3 341 974	0,23%
Etranger Géré	177	91 252	555 239	0,04%
Total	348 076	157 042 408	1 454 642 930	100,00%



ACHAT

Marché Principal

Mois	Contrat de liquidité / Rachat	Etranger	Etranger Géré	OPCVM	Propre	T. Géré	T. Libre	Total
janvier	288 356	419 638	6 429	19 172 354	1 969 755	12 358 439	96 066 249	130 281 220
février	940 726	1 217 078	21 094	28 766 147	394 941	10 131 637	76 544 864	118 016 486
mars	961 043	1 960 932	37 691	21 548 748	9 955 125	13 392 731	103 066 470	150 922 739
avril	508 022	940 858	12 350	23 289 579	2 645 356	16 198 554	136 622 685	180 217 403
mai	361 602	2 506 576	257 940	41 534 905	1 215 096	16 590 360	141 817 353	204 283 832
juin	255 297	6 767 166	10 955	24 192 029	580 803	12 884 516	183 509 766	228 200 531
juillet	146 700	2 687 160	17 050	19 832 713	5 807 228	9 449 893	132 472 340	170 413 084
août	508 093	18 188 041	72 010	12 268 816	1 943 037	14 207 821	69 757 026	116 944 843
septembre	441 412	19 834 458	12 100	28 031 434	3 054 195	12 472 480	91 516 711	155 362 790
1	22 644	103 072		714 908		1 049 276	3 153 391	5 043 291
2	18 938	152 677	4 225	3 730 305	2 426 629	1 334 969	10 364 030	18 031 774
3	19 510	37 604		688 945	53 772	557 563	3 480 041	4 837 434
5	21 970	688 871		712 643		235 650	2 918 230	4 577 364
8	22 007	1 206 471	2 535	2 166 990	9	813 270	3 472 434	7 683 717
9	27 483	825 500		1 262 411	3 003	906 022	3 070 753	6 095 171
10	23 023	115 199		466 564		409 046	3 166 368	4 180 199
11	25 830	217 600		826 993		1 464 192	4 177 101	6 711 715
12	25 432	100 933		446 662		267 636	4 208 131	5 048 794
15	31 994	13 609 720		1 527 713		1 160 693	5 090 441	21 420 561
16	37 538	147 333		1 206 710		733 196	8 631 342	10 756 119
17	26 550	236 109		9 915 655	132 530	984 367	8 370 042	19 665 252
18	35 639	239 664	5 340	1 033 709	107 035	778 194	7 498 648	9 698 229
19	12 137	1 900 018		1 096 534		331 751	4 364 956	7 705 395
22	26 370	233 766		1 046 305	331 218	178 744	3 609 560	5 425 964
23	30 778	19 920		667 674		445 352	9 560 812	10 724 536
24	33 570			520 713		822 560	6 380 430	7 757 274
Total	4 411 249	54 521 908	447 619	218 636 726	27 565 535	117 686 430	1 031 373 464	1 454 642 930

Marché de Bloc

Mois	Etranger	Propre	T. Libre	Total
janvier			17 324 377	17 324 377
mars		8 623 845	17 491 258	26 115 103
avril			26 381 841	26 381 841
mai			19 285 380	19 285 380
juin			108 966 206	108 966 206
juillet		4 675 811	64 578 092	69 253 903
août	13 000 000		10 030 355	23 030 355
septembre	13 200 000	2 328 769	8 699 989	24 228 758
2		2 328 769		2 328 769
15	13 200 000			13 200 000
23			6 099 989	6 099 989
24			2 600 000	2 600 000
Total	26 200 000	15 628 424	272 757 498	314 585 922

VENTE

Marché Principal

Mois	Contrat de liquidité / Rachat	Etranger	Etranger Géré	OPCVM	Propre	T. Géré	T. Libre	Total
janvier	525 024	1 419 450	7 658	13 998 498	1 777 939	16 661 263	95 891 388	130 281 220
février	753 593	3 075 751	32 375	15 249 304	3 415 285	16 172 015	79 318 163	118 016 486
mars	253 079	1 852 422	27 151	18 382 868	11 771 101	13 622 088	105 014 031	150 922 739
avril	322 390	355 673	70 410	13 248 017	6 814 555	16 120 239	143 286 120	180 217 403
mai	440 744	1 693 231	300 718	22 545 077	15 591 110	14 433 840	149 279 113	204 283 832
juin	632 200	4 684 930	40 497	26 686 577	2 215 333	13 839 816	180 101 178	228 200 531
juillet	96 718	1 104 744		14 180 804	5 581 743	10 968 943	138 480 133	170 413 084
août	190 050	1 239 145	67 415	8 586 244	271 485	9 975 684	96 614 821	116 944 843
septembre	128 175	219 984	9 016	19 144 251	2 944 063	15 101 531	117 815 770	155 362 790
1	4 428			1 515 747	40 628	404 130	3 078 358	5 043 291
2	4 638	188		719 465	2 333 422	570 106	14 403 955	18 031 774
3	4 550	188		1 716 488	111 948	238 182	2 766 078	4 837 434
5	4 609			459 820	8 133	1 072 581	3 032 222	4 577 364
8	4 690	11 354		101 927	121 395	807 635	6 636 716	7 683 717
9	4 717			138 957	119 175	649 301	5 183 022	6 095 171
10	4 744	5 200		796 238	122 165	576 700	2 675 152	4 180 199
11	4 795			1 298 113	33 858	610 948	4 764 001	6 711 715
12	6 890	25 872		598 599	172	269 589	4 147 672	5 048 794
15	5 115		1 860	828 263	18 560	718 063	19 848 701	21 420 561
16	4 182		3 050	765 129	17 585	4 380 515	5 585 657	10 756 119
17	36 975		611	2 839 338	877	787 723	15 999 728	19 665 252
18	4 422	10 560		3 139 727	605	670 931	5 871 983	9 698 229
19	4 421	35 000	3 495	2 045 682	916	1 199 046	4 416 835	7 705 395
22	19 705			1 357 279		927 887	3 121 093	5 425 964
23	4 631	131 622		502 872	940	601 347	9 483 123	10 724 536
24	4 663			320 606	13 686	616 847	6 801 472	7 757 274
Total	3 341 974	15 645 329	555 239	152 021 639	50 382 614	126 895 418	1 105 800 716	1 454 642 930

Marché de Bloc

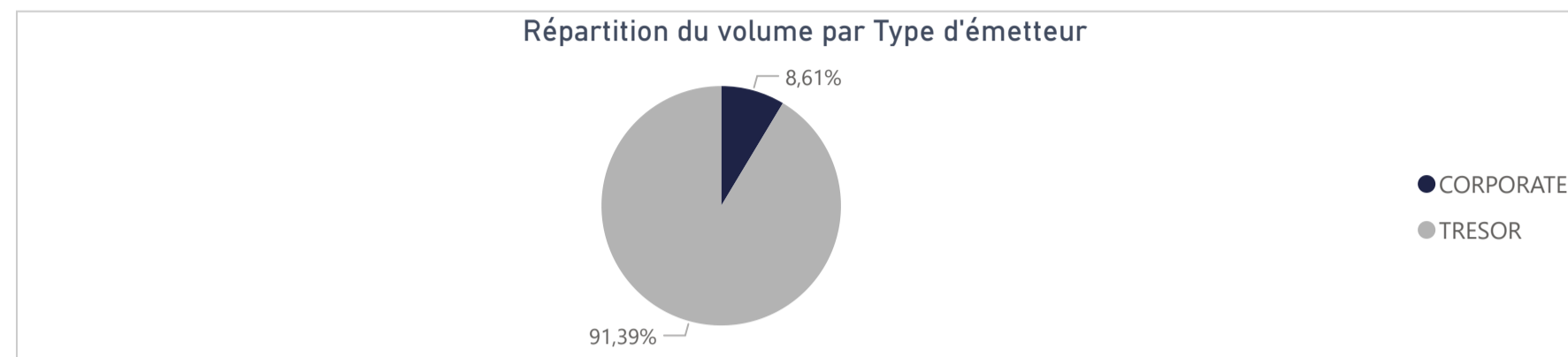
Mois	Propre	T. Libre	Total
janvier		17 324 377	17 324 377
mars	8 623 845	17 491 258	26 115 103
avril		26 381 841	26 381 841
mai	7 517 880	11 767 500	19 285 380
juin		108 966 206	108 966 206
juillet	4 675 811	64 578 092	69 253 903
août		23 030 355	23 030 355
septembre	2 328 769	21 899 989	24 228 758
2	2 328 769		2 328 769
15		13 200 000	13 200 000
23		6 099 989	6 099 989
24		2 600 000	2 600 000
Total	23 146 304	291 439 618	314 585 922

533 104 970

Capitaux traités sur l'année en TND

Marché	Echanges	Quantité	Capitaux en TND
Cote : Titres de Créances	487	4 056 789	533 104 970

Type d'émetteur	Echanges	Quantité	Capitaux en TND	Capitaux en %
TRESOR	394	3 423 323	487 199 006	91,39%
CORPORATE	93	633 466	45 905 964	8,61%
Total	487	4 056 789	533 104 970	100,00%



Achat	Echanges	Quantité	Capitaux en TND	Capitaux en %
OPCVM	243	3 959 162	530 549 148	99,52%
T. Libre	65	62 227	1 874 137	0,35%
T. Géré	179	35 400	681 685	0,13%
Total	487	4 056 789	533 104 970	100,00%

Vente	Echanges	Quantité	Capitaux en TND	Capitaux en %
T. Libre	174	764 012	268 855 761	50,43%
Propre	21	981 781	167 369 129	31,40%
OPCVM	136	2 268 743	96 298 118	18,06%
T. Géré	156	42 253	581 962	0,11%
Total	487	4 056 789	533 104 970	100,00%

Répartition des capitaux traités en TND par catégorie de donneurs d'ordres

ACHAT

Mois	OPCVM	T. Géré	T. Libre	Total
janvier	12 130 226	128 419	56 123	12 314 768
février	21 032 430	25 822	1 383 452	22 441 704
mars	71 517 776	69 633	421	71 587 830
avril	63 909 512	260 448	110 720	64 280 681
mai	45 423 603	66 804	111 817	45 602 225
juin	48 248 524	34 728	25 125	48 308 378
juillet	230 927 843	26 299	103 255	231 057 397
août	17 740 703	37 178	52 749	17 830 630
septembre	19 618 530	32 352	30 474	19 681 356
3	2 116 526		3 121	2 119 647
8	15 779 052	27 469	14 775	15 821 295
9		3 332		3 332
10	15 335			15 335
22		1 551		1 551
23			12 579	12 579
24	1 707 618			1 707 618
Total	530 549 148	681 685	1 874 137	533 104 970

VENTE

Mois	OPCVM	Propre	T. Géré	T. Libre	Total
janvier	8 323 595	723 196	130 658	3 137 319	12 314 768
février	12 966 239	1 650 135	13 175	7 812 156	22 441 704
mars	30 044 030	41 245 092	45 662	253 046	71 587 830
avril	710 190	62 981 673	77 610	511 208	64 280 681
mai	12 952 168	32 390 977	100 644	158 435	45 602 225
juin	11 820 983	6 889 850	129 477	29 468 068	48 308 378
juillet	26 662	5 709 154	12 083	225 309 498	231 057 397
août	15 676 310		37 178	2 117 142	17 830 630
septembre	3 777 941	15 779 052	35 476	88 888	19 681 356
3	2 116 526			3 121	2 119 647
8		15 779 052	6 011	36 232	15 821 295
9				3 332	3 332
10			15 335		15 335
22			1 551		1 551
23			12 579		12 579
24	1 661 415			46 203	1 707 618
Total	96 298 118	167 369 129	581 962	268 855 761	533 104 970

Séance du jour														Année 2025			
Valeur	Code ISIN	MNEMO	Groupe	Echanges	Quantité	Capitaux en TND	Clôture en %	Var. du Jour	Indicateur	VWAP Veille en %	VWAP en %	Var. VWAP	Ouverture en %	Echanges	Quantité	Capitaux en TND	
BTA 6.3% Oct 2026	TN0008000580	B1026	21				97,400	0,00 %	NC				97,400	0	0	0	
BTA6.7% Avril 2028	TN0008000606	B0428	21				93,100	0,00 %	NC				93,100	0	0	0	
BTA 6.3% Mars 2026	TN0008000622	B0326	21				97,700	0,00 %	NC				95,950	2	63	61 954	
BTA 6,6% Mars 2027	TN0008000655	B0327	21				93,950	0,00 %	NC				93,950	0	0	0	
BTA 7,5% Juil 2032	TN0008000663	B0732	21				97,000	0,00 %	NC				97,000	0	0	0	
BTA 7% Juil 2028	TN0008000697	B0728	21				90,500	0,00 %	NC				90,500	0	0	0	
BTA 7,2% Fev 2027	TN0008000721	B0227	21				97,590	0,00 %	NC				92,750	9	121 964	122 487 670	
BTA 7,4% Fev 2030	TN0008000739	B0230	21				92,180	0,00 %	NC				90,390	5	330	302 243	
BTA 7,2% Mai 2027	TN0008000747	B0527	21				96,510	0,00 %	NC				94,950	20	1 487	1 497 802	
BTA 8% Nov 2030	TN0008000762	B1130	21				97,000	0,00 %	NC				97,000	0	0	0	
BTA 7,3% Dec 2027	TN0008000770	B1227	21				91,050	0,00 %	NC				91,050	0	0	0	
BTA 7,5% Janv 2028	TN0008000796	B0128	21				100,000	0,00 %	NC				100,000	0	0	0	
BTA 8% Mars 2033	TN0008000804	B0333	21				100,000	0,00 %	NC				100,000	0	0	0	
BTA 7,5% Dec 2028	TN0008000812	B1228	21				94,720	0,00 %	NC				100,000	1	5 760	5 709 154	
BTA 8% Nov 2025	TNOXRGVGR18	B1125	21				99,900	0,00 %	NC				98,500	3	99 556	104 518 650	
BTA 8,8% Sept 2032	TN14N15D7B2	B0932	21				100,000	0,00 %	NC				100,000	0	0	0	
BTA 8% Janv 2029	TNHUVZNLATV4	B0129	21				100,000	0,00 %	NC				100,000	0	0	0	
BTA 8,25% Juin2031	TNN0SOORH1F1	B0631	21				100,000	0,00 %	NC				100,000	0	0	0	
BTA 9% sept 2029	TNLRQIPOJY4	B0929	21				98,700	0,00 %	NC				100,000	3	15 171	16 326 823	
BTA 9,4% aout 2033	TNNU52JABS5F6	B0833	21				100,000	0,00 %	NC				100,000	0	0	0	
BTA 9,5% aout 2035	TN19GXXADLD0	B0835	21				100,000	0,00 %	NC				100,000	0	0	0	
BTA 9,70% Oct 2027	TN9EGII9CQ82	B1027	21				100,000	0,00 %	NC				100,000	0	0	0	
BTA 9,87% Oct 2031	TNOODT102PF5	B1031	21				100,000	0,00 %	NC				100,000	0	0	0	
BTA 9,80% Oct 2028	TN875F5T9RO3	B1028	21				100,000	0,00 %	NC				100,000	0	0	0	
BTA 9,89% Juin2033	TN15BPOGW9F1	B0633	21				100,000	0,00 %	NC				100,000	0	0	0	
BTA 9,90% Dec 2034	TNXJGTXAROH4	B1234	21				100,000	0,00 %	NC				100,000	0	0	0	
BTA 9,87% Janv2032	TNCYAUIL1413	B0132	21				101,310	0,00 %	NC				100,000	7	47 750	49 101 594	
BTA 9,83% mars2034	TNV7HGOLTYL8	B0334	21				100,000	0,00 %	NC				100,000	0	0	0	
BTA 9,28% juin2028	TNL8K8A9Q440	B0628	21				100,000	0,00 %	NC				100,000	0	0	0	
BTA 9,49% juin2034	TNBF55WVBO32	B0634	21				100,000	0,00 %	NC				100,000	0	0	0	
BTA 9,37% juin2029	TNNC6S21UFM6	B0629	21				100,000	0,00 %	NC				100,000	0	0	0	
BTA 9,45% juil2035	TNEHPA8HGPDP7	B0735	21				100,000	0,00 %	NC				100,000	0	0	0	
BTA 9,31% juin2030	TNXS9NK4WGP1	B0630	21				100,000	0,00 %	NC				100,000	0	0	0	
BTA 9,28% mars2029	TN5NNTY0MMW72	B0329	21				100,000	0,00 %	NC				100,000	0	0	0	
ENAT2021 8,70%A PP	TN0008000820	NA26	21				97,500	0,00 %	NC				99,130	7	7 137	75 711	
E NAT 2021 8,80% B	TN0008000838	NB26	21	1	12 500	1 276 219	100,000	0,00 %					100,000	10	220 500	23 511 897	
E NAT 2021 8,90% C	TN0008000846	NC28	21				93,000	0,00 %	NC				93,000	0	0	0	
ENAT2021 8,70%APP	TN0008000887	NA226	21				97,000	0,00 %	NC				95,000	1	7	70	
ENAT2 2021 8,80% B	TN0008000895	NB226	21				100,000	0,00 %	NC				100,000	2	50 000	5 253 151	
ENAT2 2021 8,90% C	TN0008000903	NC228	21	1	6	5 745	95,000	0,00 %					96,000	4	17	16 894	
ENAT2 HASSAN21 APP	TN0008000853	NH226	21				100,000	0,00 %	NC				100,000	0	0	0	
ENAT32021 8,70%APP	TNZBXQU5RZ91	NA3F6	21				100,000	0,00 %	NC				99,990	28	315 050	3 239 085	
ENT32021T+2,45%APP	TNSUXW7EBUQ0	NA3V6	21				95,000	0,00 %	NC				100,000	2	255	2 470	
ENAT3 2021 8,80% B	TNYZO6UGUZ33	NB3F6	21				100,000	0,00 %	NC				100,000	5	7 511	774 030	
ENAT32021 T+2,55%B	TN5QHXZ8T348	NB3V6	21				100,000	0,00 %	NC				100,000	1	50 000	5 082 214	
ENAT3 2021 8,90% C	TN3QL5M1QLW6	NC3F8	21				100,000	0,00 %	NC				100,000	0	0	0	
ENAT32021 T+2,65%C	TNJP2LP1CVE1	NC3V8	21				100,000	0,00 %	NC				100,000	0	0	0	
ENAT3 HASSAN21 APP	TNE5I87AYZT5	NHA36	21				100,000	0,00 %	NC				100,000	0	0	0	
ENAT3 HASSAN2021 B	TNVSDML2VYJ5	NHB36	21				100,000	0,00 %	NC				100,000	0	0	0	
ENAT3 HASSAN2021 C	TNJQ3VIAM1R9	NHC38	21				100,000	0,00 %	NC				100,000	0	0	0	
ENAT1 2022 A 8,80%	TNPSLOPEJVO7	NAF27	21				100,000	0,00 %	NC				93,500	38	442 631	4 741 532	
ENAT1 2022A T+2,4%	TNLEGO8CKWX3	NAV27	21				92,500	0,00 %	NC				92,500	0	0	0	
ENAT1 2022 B 8,90%	TNHG2VXQ3BG0	NBF29	21				100,000	0,00 %	NC				100,000	5	82 462	6 809 602	
ENAT1 2022B T+2,5%	TN0OU20VQY55	NBV29	21				100,000	0,00 %	NC				100,000	0	0	0	
ENAT1 2022 C 9,10%	TN5XXZZ454U2	NCF32	21				99,000	0,00 %	NC				94,000	3	7 559	809 249	
ENAT1 2022CT+2,65%	TNQHMI7R1BR5	NCV32	21				100,000	0,00 %	NC				100,000	0	0	0	
ENAT1 HASSAN2022 A	TNCDR74CL701	NHA27	21				100,000	0,00 %	NC				100,000	0	0	0	
ENAT1 HASSAN2022 B	TNBHB9XIP394	NHB29	21				100,000	0,00 %	NC				100,000	0	0	0	
ENAT1 HASSAN2022 C	TNW11CNS1M5T4	NHC32	21				100,000	0,00 %	NC				100,000	0	0	0	
ENAT22022 9,25%APP	TNJ1M1ZAWYG5	NA2F7	21	1	19 000	194 911	100,000	0,00 %					100,000	26	307 915	3 191 682	
ENT2 22 T+2,15%APP	TNQCK0BPZ5A4	NA2V7	21				100,000	0,00 %	NC				100,000	1	1 000	10 918	
ENAT2 2022 9,35% B	TNQVH85WZ2K2	NB2F9	21				101,750	0,00 %	NC				100,000	2	15 250	1 271 565	
ENAT22022 T+2,2% B	TNFOOWIRG8H7	NB2V9	21				100,000	0,00 %	NC				100,000	0	0	0	
ENAT2 2022 9,60% C	TN19E02MTU05	NC2F2	21				99,270	0,00 %	NC				99,270	0	0	0	
ENAT2 2022T+2,40%C	TN11TIB0EPV4	NC2V2	21				100,000	0,00 %	NC				100,000	0	0	0	
ENAT2 HASSAN22 APP	TNM460WVRRP06	NH2A7	21				65,000	0,00 %	NC				65,000	0	0	0	
ENAT2 HASSAN2022 B	TNU9AUB15T16	NH2B9	21				100,000	0,00 %	NC				100,000	0	0	0	
ENAT2 HASSAN2022 C	TN714WHHNNW4	NH2C2	21				100,000	0,00 %	NC				100,000	0	0	0	
ENAT32022 9,25%APP	TNXNSU5ILB12	NA3F7	21				93,000	0,00 %	NC				93,500	1	500	4 987	
ENT3 22 T+2,15%APP	TNWL1ODSXXK1	NA3V7	21				99,000	0,00 %	NC				99,000	0	0	0	
ENAT3 2022 9,35% B	TNRRGVSCEDE36	NB3F9	21				100,170	0,00 %	NC				100,000	2	80 000	8 577 162	
ENAT32022 T+2,2% B	TN0JN6PVVH38	NB3V9	21				100,000	0,00 %	NC				100,000	0	0	0	
ENAT3 2022 9,60% C	TN44A4WPDZOC1	NC3F2	21				100,000	0,00 %	NC				100,150	1	80	8 372	
ENAT3 2022T+2,40%C	TNI209I05G66	NC3V2	21				100,000	0,00 %	NC				100,000	0	0	0	
ENAT42022 9,35%APP	TNOAYHSVTHY1	NA4F7	21				95,000	0,00 %	NC				93,000	16	14 903	150 053	
ENT4 2022 T+2% APP	TN2MV0GUKOAS	NA4V7	21				94,000	0,00 %	NC				94,000	0	0	0	
ENAT4 2022 9,4% B	TNWRCVSYL730	NB4F9	21				94,000	0,00 %	NC				94,000	0	0	0	
ENAT42022T+2,05% B	TN7PM93UZP50	NB4V9	21				100,000	0,00 %	NC				100,000	2	132 000	13 720 512	
ENAT4 2022 9,60% C	TNEFT8MXXYZ3	NC4F2	21				100,000	0,00 %	NC				100,000	0	0	0	
ENAT4 2022T+2,25%C	TNVFSFLG1FH4	NC4V2	21				100,000	0,00 %	NC				100,000	0	0	0	
ENAT4HASSAN2022APP	TNA3G5IE2961	NH4A7	21				100,000	0,00 %	NC				100,000	0	0	0	
ENAT4 HASSAN2022 C	TNQR5G236GA1	NH4C2	21				100,000	0,00 %	NC				100,000	0	0	0	
ENAT12023 9,75%APP	TN6DQ00JLT7	NAF28	21				101,500	0,00 %	NC				92,030	11	137 389	1 424 813	
ENT12023T+1,7% APP	TNBYTZTD19Z0	NAV28	21				91,000	0,00 %	NC				96,000	1	110	1 096	
ENAT1 2023 9,8% B	TNCGJF5TW027	NBF30	21				93,500	0,00 %	NC				93,500	0	0	0	
ENAT12023T+1,75% B	TN3C6DVEWM76	NBV30	21				100,000	0,00 %	NC				100,000	0	0	0	
ENAT1 2023 9,95% C	TNNTKTEOSCIW5	NCF33	21				99,000	0,00 %	NC				99,000	0	0	0	
ENAT1 2023																	

Séance du jour														Année 2025			
Valeur	Emetteur	Code ISIN	MNEMO	Groupe	Echanges	Quantité	Capitaux en TND	Clôture en %	Var. du Jour	Indicateur	VWAP Veille en %	VWAP en %	Var. VWAP	Ouverture en %	Echanges	Quantité	Capitaux en TND
BTE0930 5.85%AP20	BTE	TN0001300607	BE10B	21				100,000	0,00 %	NC				100,000	0	0	0
BTE0232 6.25%P20	BTE	TN0001300623	BE11F	21				100,000	0,00 %	NC				100,000	0	0	0
BTEB0127 11.5%P7-2	BTE	TN0001300680	BE9BF	21				100,000	0,00 %	NC				100,000	0	0	0
BTEB0127T+3.25P7-2	BTE	TN0001300698	BE9BV	21				100,000	0,00 %	NC				100,000	0	0	0
BSA0627 8.75% P5PP	BIAT	TN059Z110G78	B22AF	21				100,000	0,00 %	NC				100,000	0	0	0
BSA0627T+2.55%P5PP	BIAT	TN2XZZTDCR70	B22AV	21				100,000	0,00 %	NC				100,000	0	0	0
BSB0627 8.75% P5	BIAT	TNBLRFH96SL4	B22BF	21				100,130	0,00 %	NC				100,130	0	0	0
BSB0627T+2.55% P5	BIAT	TNUALDKV3B53	B22BV	21				100,000	0,00 %	NC				100,000	0	0	0
BSC0627 9.15% IF5	BIAT	TNODT45XV9P9	B22CF	21				98,440	0,00 %	NC				98,440	0	0	0
BSC0627T+2.95% IF5	BIAT	TN9MG95I38K0	B22CV	21				91,720	0,00 %	NC				99,970	8	597	65 091
BSD0629 9.20% P7-2	BIAT	TN8J8QFA4123	B22DF	21				100,000	0,00 %	NC				100,000	0	0	0
BSD0629 T+3% P7-2	BIAT	TNGOJL11N67	B22DV	21				100,000	0,00 %	NC				100,000	0	0	0
BSE0629 9.45% IF7	BIAT	TNPZ2BZUFO23	B22EF	21				100,000	0,00 %	NC				100,000	0	0	0
BSE0629T+3.25% IF7	BIAT	TN4IAOG12753	B22EV	21				100,000	0,00 %	NC				100,000	0	0	0
BSF0632 9.60%P10-5	BIAT	TNGQ611JKPR4	B22FF	21				100,000	0,00 %	NC				100,000	0	0	0
BSF0632T+3.35P10-5	BIAT	TNDIUT047VF9	B22FV	21				100,180	0,00 %	NC				100,180	0	0	0
BSG0632 9.70% IF10	BIAT	TNFSFT39R800	B22GF	21				100,760	0,00 %	NC				100,760	0	0	0
BSG0632T+3.45%IF10	BIAT	TNHD4NKEWF69	B22GV	21				100,000	0,00 %	NC				100,000	0	0	0
BH SC0326 10.3P7-2	BH BANK	TN0001901115	B59CF	21				100,000	0,00 %	NC				100,000	0	0	0
BH SC0326T+2.6P7-2	BH BANK	TN0001901123	B59CV	21				100,000	0,00 %	NC				100,000	0	0	0
BHSA1026T+2.55P5-1	BH BANK	TNSH8NXC1WC4	BS21A	21				100,860	0,00 %	NC				101,490	2	70	3 716
BHSB1026T+2.7%INF5	BH BANK	TNIHW049ARG5	BS21B	21				100,000	0,00 %	NC				100,000	0	0	0
BH SC1028 9.1%P7-2	BH BANK	TN0PIDORGA6E	BS21C	21				99,970	0,00 %	NC	99,970			99,240	5	52 316	4 497 260
BHSD1028T+2.9%P7-2	BH BANK	TNA4HARL4UU5	BS21D	21				100,000	0,00 %	NC				100,000	0	0	0
STB0528T+1.75%AP20	STB	TN0002601003	STB8C	21				100,000	0,00 %	NC				100,000	0	0	0
STB0533 T+2.0%AP25	STB	TN0002601011	STB8D	21				100,000	0,00 %	NC				100,000	1	60 000	1 970 106
STB SC1126 11%P7-2	STB	TN0002601169	S91CF	21				100,150	0,00 %	NC				100,150	0	0	0
STBSC1126T+2.8P7-2	STB	TN0002601177	S91CV	21				100,000	0,00 %	NC				100,000	0	0	0
STBSD1126 11,5%IF7	STB	TN0002601185	SB91D	21				100,000	0,00 %	NC				100,000	0	0	0
STB SC0427 11%P7-2	STB	TN0002601219	S20CF	21				100,150	0,00 %	NC				100,150	0	0	0
STBSA0127 8.7% AP5	STB	TNWQSQM265V8	S21AF	21				99,520	0,00 %	NC				99,520	0	0	0
STBSA0127T+2.3%AP5	STB	TN8X3GZLYOR8	S21AV	21				98,820	0,00 %	NC				99,300	2	140	5 722
STBSB0127 8.95%IF5	STB	TNTGLIP3KDL6	S21BF	21				100,000	0,00 %	NC				100,000	0	0	0
STBSB0127T+2.55IF5	STB	TN4UMPL967X2	S21BV	21				100,000	0,00 %	NC				100,000	0	0	0
STBSC0127 9.1% AP5	STB	TNFXFR5BNBPM9	S21CF	21				100,000	0,00 %	NC				100,000	0	0	0
STBSC0127T+2.7%AP5	STB	TN2MYCP047G7	S21CV	21				100,000	0,00 %	NC				100,000	0	0	0
STBSD0127 9.35%IF5	STB	TNL6ZLXXMEP5	S21DF	21				100,000	0,00 %	NC				100,000	1	2 200	224 227
STBSE0127 8.7% AP5	STB	TNOR77XCOAH0	S21EF	21				100,000	0,00 %	NC				100,000	0	0	0
AB0528 7.0%AP20	AB	TN0003400330	AB58B	21				100,000	0,00 %	NC				100,000	0	0	0
AB SA0226 9% AP5PP	AB	TN0003400652	AB53A	21				98,500	0,00 %	NC				98,500	0	0	0
AB SB0226 9.2% AP5	AB	TN0003400660	AB53B	21				99,990	0,00 %	NC				99,200	4	96 200	1 964 667
ABSC0228 9,4%AP7-2	AB	TN0003400678	AB53C	21				100,000	0,00 %	NC				100,000	1	40 000	2 516 818
AB SA0428T+2.7P7-2	AB	TN0003400686	AB51A	21				100,000	0,00 %	NC				100,000	0	0	0
AB SB0431T+2.8AP10	AB	TN0003400694	AB51B	21				100,000	0,00 %	NC				100,000	0	0	0
ABSA1028 10.05%AP5	AB	TNDE9EH7SA12	AB3AF	21				100,000	0,00 %	NC				100,000	2	11 500	945 221
ABSA1028T+2.15%AP5	AB	TNL8PGUB9C93	AB3AV	21				100,000	0,00 %	NC				100,000	0	0	0
ABSC1030 10.2%P7-2	AB	TN5PTKYMCD13	AB3CF	21				100,000	0,00 %	NC				100,000	0	0	0
ABSC1030T+2.3%P7-2	AB	TNTMU1DJ45H4	AB3CV	21				100,000	0,00 %	NC				100,000	0	0	0
ABSD1030 10.3% IF7	AB	TN0GGA4FX47	AB3DF	21				100,000	0,00 %	NC				100,000	0	0	0
ABSD1030 T+2.4%IF7	AB	TNR3ZRJWC984	AB3DV	21				100,000	0,00 %	NC				100,000	0	0	0
ATB0527T+1.75%AP20	ATB	TN0003600491	ATB7C	21				100,000	0,00 %	NC				100,000	0	0	0
ATB0532T+2.0%AP25	ATB	TN0003600509	ATB7D	21				100,000	0,00 %	NC				100,000	0	0	0
ATB0529 5.9%P20-5	ATB	TN0003600582	ATB82	21				100,000	0,00 %	NC				100,000	0	0	0
ATBS80328T+2.1AP10	ATB	TN0003600657	ATB5B	21				100,000	0,00 %	NC				100,000	0	0	0
UIB0729 5.85%AP20	UIB	TN0003900248	UB91C	21				95,000	0,00 %	NC				100,000	2	319	7 922
UIB0831 6.3%P20	UIB	TN0003900263	U111B	21				91,570	0,00 %	NC				90,330	7	2 457	81 753
UIB0133 6.70% AP20	UIB	TN0003900305	UB21C	21				100,000	0,00 %	NC				100,000	0	0	0
BTK0230 5.85%P20	BTK	TN0004620142	BT9D	21				100,000	0,00 %	NC				100,000	0	0	0
BTK0130 T+2.5% AP5	BTK	TN3Z8BRRN997	BT24	21				100,000	0,00 %	NC				100,000	1	8 000	835 329
WIBIC0626 10.75%P7	WIFACK INTERNATIONAL BANK	TN0007200199	WB19C	21				98,000	0,00 %	NC				98,000	0	0	0
WIB ID 0626 11%P7	WIFACK INTERNATIONAL BANK	TN0007200207	WB19D	21				100,000	0,00 %	NC				95,000	1	600	8 756
WIB A 0128 9.25%AP5	WIFACK INTERNATIONAL BANK	TNR4CLXNS261	WB22A	21				100,000	0,00 %	NC				100,000	0	0	0
WIBB0130 9.75%P7-2	WIFACK INTERNATIONAL BANK	TN6K3B3UUB12	WB22B	21				100,000	0,00 %	NC				100,000	0	0	0
WC0133 10.25%P10-2	WIFACK INTERNATIONAL BANK	TNMC9HTIB5A4	WB22C	21				100,000	0,00 %	NC				100,000	0	0	0
ABC0627 11,5%P7-2	ABC TUNISIE	TN0007280075	AC20B	21				100,000	0,00 %	NC				104,900	1	920	61 218
TLFSB 0126 11%P7-2	TUNISIE LEASING ET FACTORING	TN0002102085	T85BF	21				100,600	0,00 %	NC				100,600	0	0	0
TLFSB 0126T+3%P7-2	TUNISIE LEASING ET FACTORING	TN0002102093	T85BV	21				100,000	0,00 %	NC				100,000	0	0	0
TL B0626 11.7%P7-2	TUNISIE LEASING ET FACTORING	TN0002102127	T91BF	21				102,630	0,00 %	NC				102,630	0	0	0
TLS S0126 10,25%AP5	TUNISIE LEASING ET FACTORING	TN0002102143	T20SF	21				100,000	0,00 %	NC				100,000	0	0	0
TLFA0426 9.70%AP5	TUNISIE LEASING ET FACTORING	TN0002102150	T211A	21				99,510	0,00 %	NC				100,000	1	100	2 031
TLF SA1026 9.8%AP5	TUNISIE LEASING ET FACTORING	TNZSBU7F6WY7	T215A	21				100,880	0,00 %	NC				100,000	1	500	20 831
TLF 0427 9.6% AP5	TUNISIE LEASING ET FACTORING	TNYJL6N2AEP6	TL22F	21				100,440	0,00 %	NC				100,440	0	0	0
TLF0427 T+2.75%AP5	TUNISIE LEASING ET FACTORING	TNKU48FZVRH1	TL22V	21				100,000	0,00 %	NC				100,000	0	0	0
TLF 1027 10% AP5	TUNISIE LEASING ET FACTORING	TNXIY8MEDJE3	T222F	21				100,000	0,00 %	NC				100,000	0	0	0
TLF1027 T+2.75%AP5	TUNISIE LEASING ET FACTORING	TNR0099VZU8	T222V	21				100,000	0,00 %	NC				100,000	0	0	0
TLF0428 10,55% AP5	TUNISIE LEASING ET FACTORING	TN99P7ZUERY9	TL231	21				100,000	0,00 %	NC				100,000	0	0	0
TLF0129 10,70% AP5	TUNISIE LEASING ET FACTORING	TNMCJH2ZPRD0	TL23F	21				99,130	0,00 %	NC				100,500	6	1 572	131 299
TLF0129T+2.5%AP5	TUNISIE LEASING ET FACTORING	TNQYE48RCJT2	TL23V	21				100,000	0,00 %	NC				100,000	0	0	0
TLF0529 10,60% AP5	TUNISIE LEASING ET FACTORING	TN4SCYEXIVY5	TL24F	21				100,000	0,00 %	NC				100,000	1	20 000	2 164 373
TLF 0529T+2.5% AP5	TUNISIE LEASING ET FACTORING	TNUSNP2H8PH1	TL24V	21				100,000	0,00 %	NC				100,000	0	0	0
TLF0929 10,50% AP5	TUNISIE LEASING ET FACTORING	TNIP0BZOLR6	T242F	21				100,000	0,00 %	NC				100,000	3	40 000	4 247 973
TLF0929 T+2.5% AP5	TUNISIE LEASING ET FACTORING	TNP89T6GPPQD0	T242V	21				100,000	0								

104 594 324

Capitaux traités sur l'année en TND

Cotation électronique

Echanges	Quantité	Capitaux en TND
2 921	2 064 819	5 673 341

Répartition par catégorie de donneurs d'ordres

Achat	Echanges	Quantité	Capitaux en TND	Capitaux en %
T. Libre	2 778	1 963 174	5 395 070	95,10%
T. Géré	142	100 645	276 111	4,87%
Etranger Géré	1	1 000	2 160	0,04%
Total	2 921	2 064 819	5 673 341	100,00%

Vente	Echanges	Quantité	Capitaux en TND	Capitaux en %
T. Libre	2 411	1 714 676	4 688 426	82,64%
T. Géré	454	298 643	820 652	14,47%
Propre	31	30 000	99 550	1,75%
Etranger Géré	25	21 500	64 713	1,14%
Total	2 921	2 064 819	5 673 341	100,00%

Cotation sur Panneaux : Les enchères

Echanges	Quantité	Capitaux en TND
179	11 991 836	98 920 983

Répartition par catégorie de donneurs d'ordres

Achat	Echanges	Quantité	Capitaux en TND	Capitaux en %
T.Libre	157	11 843 113	97 945 247	99,01%
T.Géré	22	148 723	975 736	0,99%
Total	179	11 991 836	98 920 983	100,00%

Vente	Echanges	Quantité	Capitaux en TND	Capitaux en %
T.Libre	155	11 580 088	76 794 683	77,63%
T.Géré	24	411 748	22 126 299	22,37%
Total	179	11 991 836	98 920 983	100,00%

Le Marché Hors Cote : Activité par valeur sur le système de cotation électronique

Séance du jour													Année 2025				
Valeur	Code ISIN	MNEMO	Groupe	Echanges	Quantité	Capitaux en TND	Clôture	Var. du Jour	Indicateur	VWAP Veille	VWAP	Var. VWAP	Ouverture	Rendement annuel	Echanges	Quantité	Capitaux en TND
SITEX	TN0004300307	SITEX	13				2,810	-2,77 %	B				3,350	-16,12 %	11	1 178	4 174
STE TUN. DU SUCRE	TN0006170013	STS	13				9,990	0,00 %	NC				11,620	-14,03 %	30	1 861	18 517
Total				0	0	0									41	3 039	22 691