

Sommaire

Page

-Indicateurs de la séance & Activité des marchés

2

-Palmarès de la Séance

3

-Activité des marchés sur l'année

4

-Le Marché Principal

5

· Activité sur l'année par compartiment et par groupe de cotation

5

· Activité détaillée par valeur

6

· Répartition du volume des transactions sur l'année par catégorie de donneurs d'ordres

8

-Le Marché Obligataire

10

-Le Marché Hors-cote

13

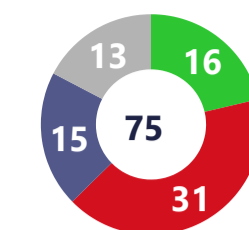
Capitaux traités en TND		
Séance du jour	Cumul annuel 2025	
4 749 734	3 410 200 679	51,02 %
Total	Total	
4 180 199	1 349 729 091	42,33 %
Cote : Titres de Capital	Cote : Titres de Capital	
15 335	531 383 222	699,97 %
Cote : Titres de créance	Cote : Titres de créance	
0	80 277 470	684,90 %
Hors Cote	Hors Cote	
554 200	1 446 033 167	17,26 %
Enregistrements	Enregistrements	
0	2 777 729	1226,30K%
Déclarations	Déclarations	

Quantités traitées		
Séance du jour	Cumul annuel 2025	
361 172	214 977 386	28,27 %
Total	Total	
354 130	145 978 904	34,69 %
Cote: Titres de capital	Cote: Titres de capital	
1 500	4 006 807	259,08 %
Cote: Titres de Créance	Cote: Titres de créance	
0	9 970 389	416,38 %
Hors Cote	Hors cote	
5 542	55 020 374	-2,03 %
Enregistrements	Enregistrements	
0	912	7500,00 %
Déclarations	Déclarations	

Nombre de Transactions		
Séance du jour	Cumul annuel 2025	
1 389	329 761	41,60 %
Total	Total	
1 387	325 190	42,08 %
Cote: Titres de capital	Cote: Titres de capital	
1	479	-63,66 %
Cote : Titres de créance	Cote : Titres de créance	
0	3 092	81,56 %
Hors cote	Hors cote	
1	996	1,53 %
Enregistrements	Enregistrements	
0	4	-42,86 %
Déclarations	Déclarations	

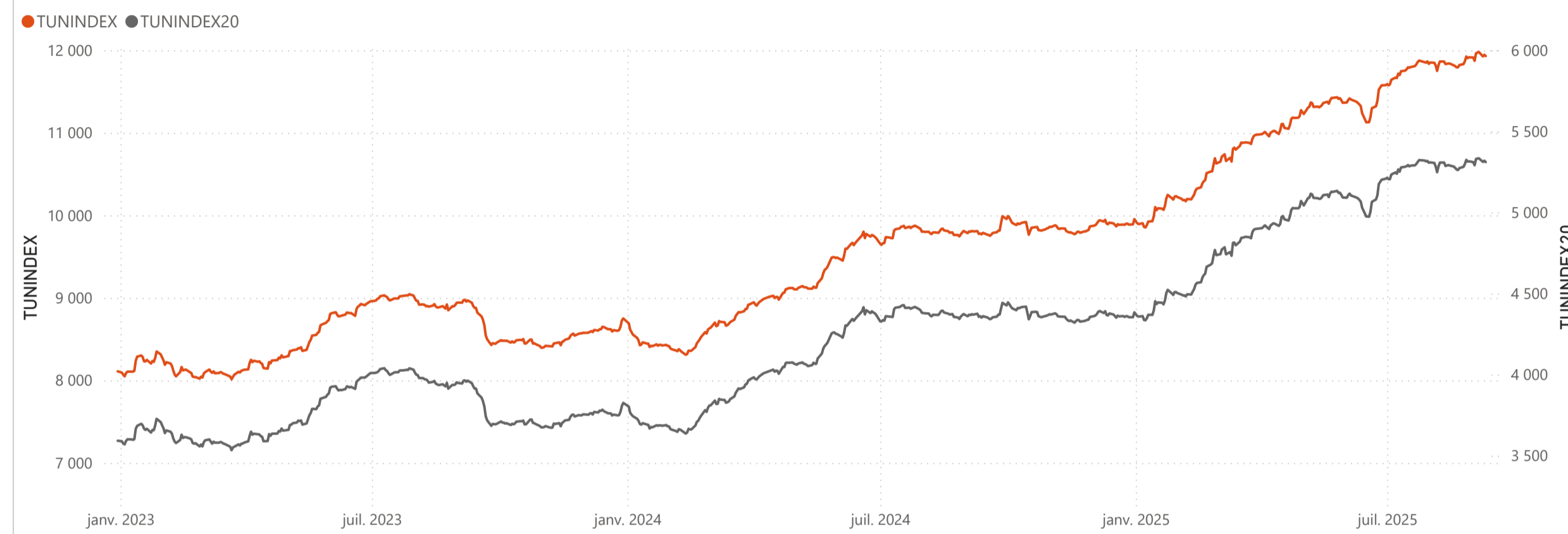
Cap. Boursière en MD	
30 971	
-0,15 %	17,02 %
Var. Jour	Var. annuelle

Marchés	Echanges Bloc	Quantité Bloc	Capitaux Bloc	Echanges	Quantité	Capitaux en TND
Marché Principal	0	0	0	1 387	354 130	4 180 199

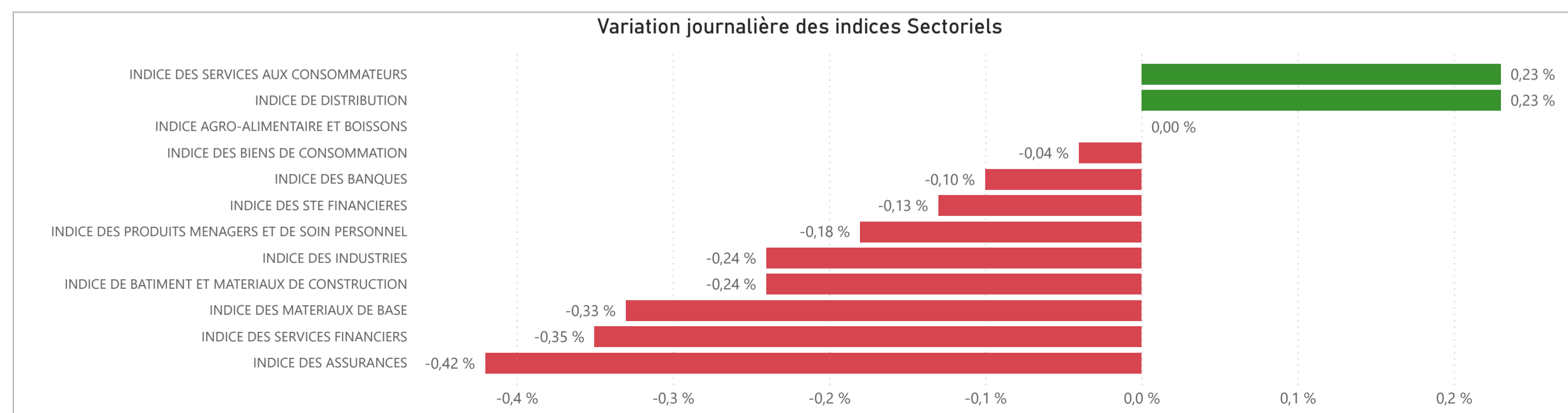


● Housse ● Baisse ● Inchangé ● NC ● Suspendu

TUNINDEX	-0,13 %	19,85 %	Plus haut de l'année	Plus bas de l'année	TUNINDEX20	-0,17 %	21,13 %	Plus haut de l'année	Plus bas de l'année
11 929,52	Var. du Jour	Var. année	11 979,77	9 852,65	5 310,32	Var. du Jour	Var. année	5 333,91	4 334,94
			05/09/2025	08/01/2025				05/09/2025	08/01/2025



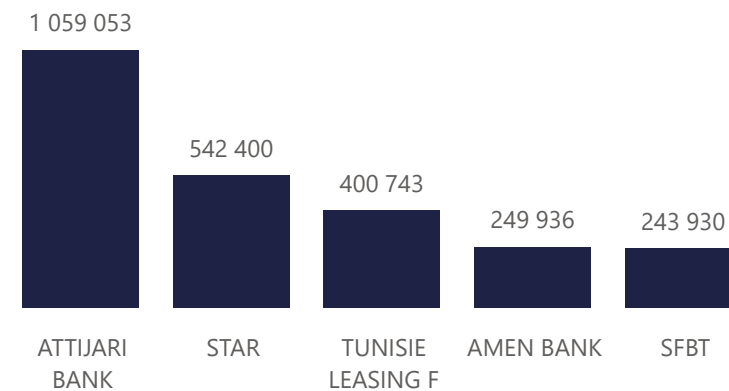
INDICES SECTORIELS	Indice du Jour	Indice Veille	Var. du Jour	Var. sur l'année	Poids dans TUNINDEX	Plus haut de l'année	Plus bas de l'année
INDICE DES STE FINANCIERES	8 804,83	8 816,52	-0,13 %	17,81 %	58,35 %	05/09/2025	8 856,03
INDICE DES BANQUES	8 098,88	8 106,91	-0,10 %	16,87 %	51,43 %	05/09/2025	8 134,79
INDICE DES ASSURANCES	17 018,04	17 090,06	-0,42 %	11,87 %	3,20 %	03/09/2025	17 189,99
INDICE DES SERVICES FINANCIERS	17 422,23	17 482,95	-0,35 %	39,30 %	3,72 %	05/09/2025	17 795,52
INDICE DES SERVICES AUX CONSOMMATEURS	4 804,63	4 793,65	0,23 %	53,59 %	4,10 %	10/09/2025	4 804,63
INDICE DE DISTRIBUTION	7 569,68	7 552,38	0,23 %	53,59 %	4,10 %	10/09/2025	7 569,68
INDICE DES BIENS DE CONSOMMATION	10 581,22	10 585,62	-0,04 %	30,84 %	23,24 %	24/07/2025	10 911,71
INDICE AGRO-ALIMENTAIRE ET BOISSONS	13 181,67	13 181,69	0,00 %	33,66 %	17,89 %	24/07/2025	13 721,13
INDICE DES PRODUITS MENAGERS ET DE SOIN PERSONNEL	3 243,03	3 248,88	-0,18 %	22,18 %	5,35 %	22/08/2025	3 339,27
INDICE DES INDUSTRIES	1 789,66	1 793,95	-0,24 %	-2,59 %	9,51 %	14/02/2025	1 868,46
INDICE DE BATIMENT ET MATERIAUX DE CONSTRUCTION	766,67	768,52	-0,24 %	-5,39 %	3,76 %	14/01/2025	838,63
INDICE DES MATERIAUX DE BASE	6 807,69	6 830,16	-0,33 %	33,32 %	2,74 %	14/08/2025	7 182,74



Valeurs les plus actives

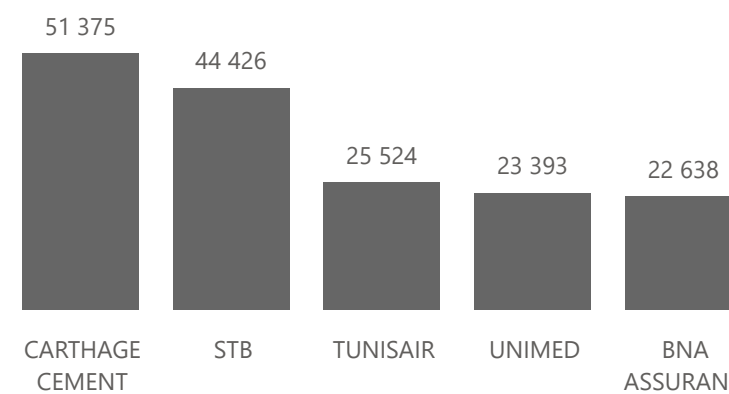
Valeur	Compartiment	Groupe	Capitaux en TND
ATTIJARI BANK	A	11	1 059 053
STAR	A	12	542 400
TUNISIE LEASING F	B	11	400 743
AMEN BANK	A	11	249 936
SFBT	A	11	243 930

Capitaux en TND



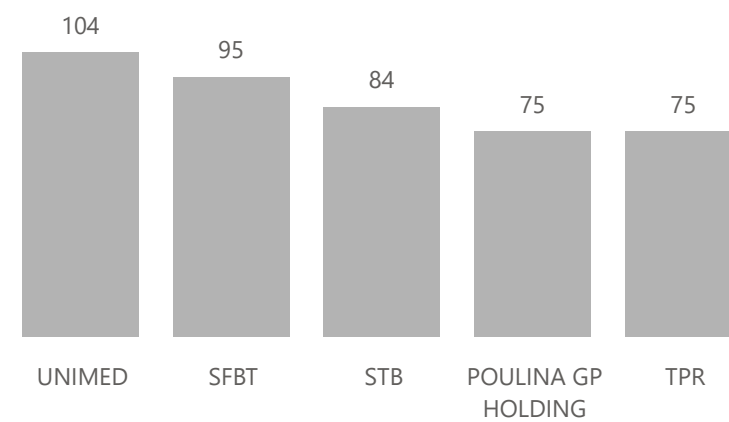
Valeur	Compartiment	Groupe	Quantité
CARTHAGE CEMENT	A	11	51 375
STB	A	11	44 426
TUNISAIR	S	99	25 524
UNIMED	A	11	23 393
BNA ASSURANCES	A	12	22 638

Quantité



Valeur	Compartiment	Groupe	Echanges
UNIMED	A	11	104
SFBT	A	11	95
STB	A	11	84
POULINA GP HOLDING	A	11	75
TPR	A	11	75

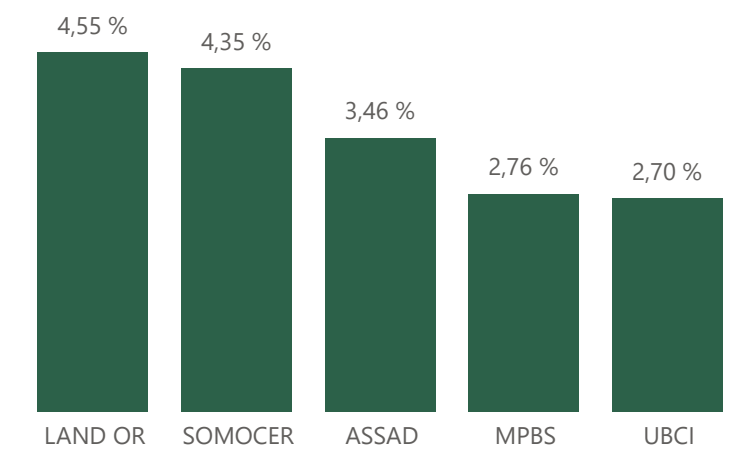
Echanges



Principaux écarts

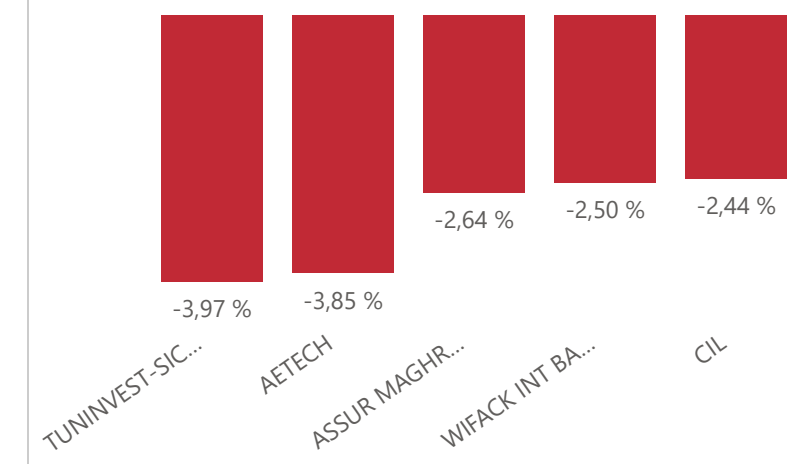
Valeur	Groupe	Cours de Clôture	Var. du Jour
LAND OR	11	10,350	4,55 %
SOMOCER	99	0,480	4,35 %
ASSAD	99	2,390	3,46 %
MPBS	11	8,570	2,76 %
UBCI	12	19,000	2,70 %

Top 5 hausses



Valeur	Groupe	Cours de Clôture	Var. du Jour
TUNINVEST-SICAR	12	8,950	-3,97 %
AETECH	99	0,250	-3,85 %
ASSUR MAGHREBIA	12	48,600	-2,64 %
WIFACK INT BANK	11	7,800	-2,50 %
CIL	12	26,000	-2,44 %

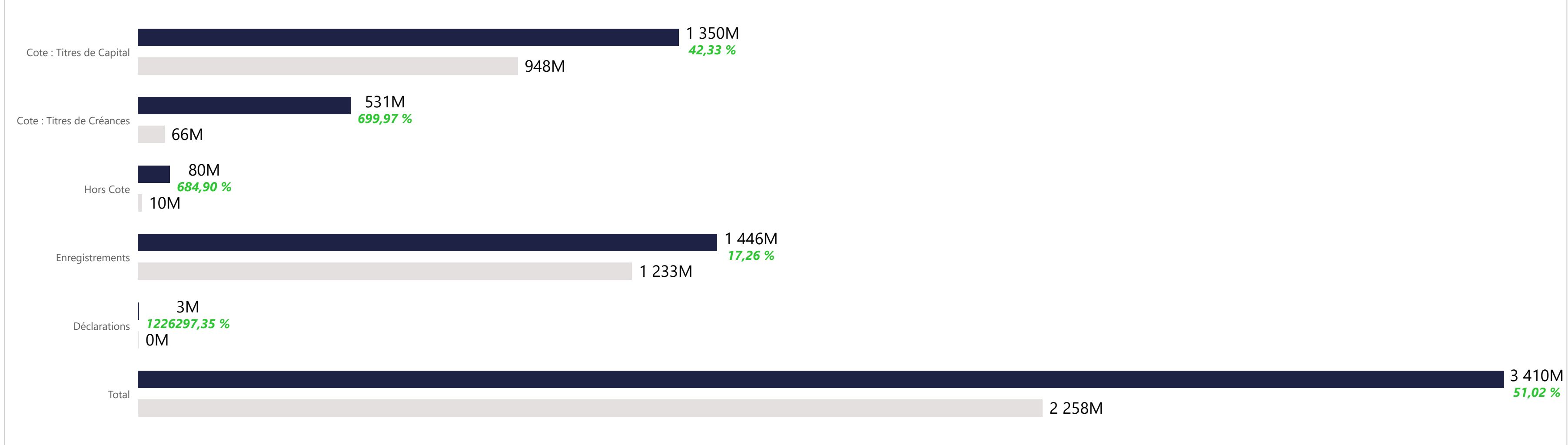
Top 5 baisses



Marchés	Echanges cumulés 2025	Echanges cumulés 2024	Variation	Quantité cumulée 2025	Quantité cumulée 2024	Variation	Capitaux cumulés 2025 en TND	Capitaux cumulés 2024 en TND	Variation
Cote : Titres de Capital	325 190	228 881	42,08 %	145 978 904	108 383 094	34,69 %	1 349 729 091	948 307 452	42,33 %
Cote : Titres de Créances	479	1 318	-63,66 %	4 006 807	1 115 865	259,08 %	531 383 222	66 425 099	699,97 %
Hors Cote	3 092	1 703	81,56 %	9 970 389	1 930 837	416,38 %	80 277 470	10 227 732	684,90 %
Enregistrements	996	981	1,53 %	55 020 374	56 161 295	-2,03 %	1 446 033 167	1 233 212 773	17,26 %
Déclarations	4	7	-42,86 %	912	12	7500,00 %	2 777 729	226	1226297,35 %
Total	329 761	232 890	41,60 %	214 977 386	167 591 103	28,27 %	3 410 200 679	2 258 173 283	51,02 %

Evolution des capitaux traités en TND 2025/2024

● Capitaux 2025 ● Capitaux 2024



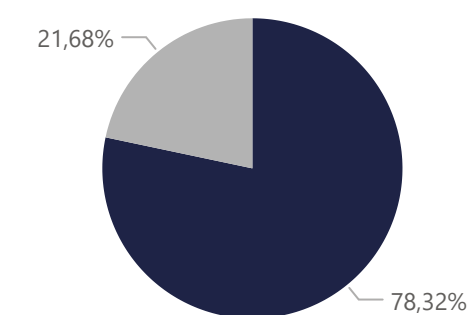
1 349 729 091

Capitaux traités en TND

Marché	Echanges	Quantité	Capitaux en TND
Cote : Titres de Capital	325 190	145 978 904	1 349 729 091

Répartition du volume entre Carnet d'ordres central et Marché de blocs

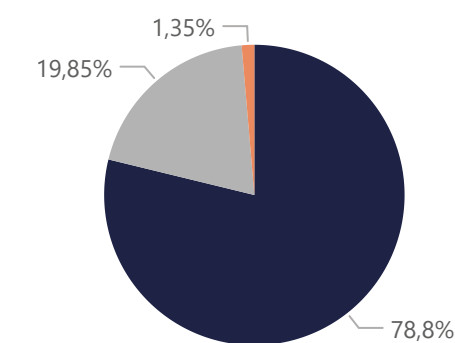
Marché	Echanges	Quantité	Capitaux en TND	Capitaux en %
Carnet d'ordres Central	325 124	123 820 431	1 057 043 157	78,32%
Marché de Blocs	66	22 158 473	292 685 934	21,68%
Total	325 190	145 978 904	1 349 729 091	100,00%



Marché
 ● Carnet d'ordres Central
 ● Marché de Blocs

Répartition du volume par Compartiment

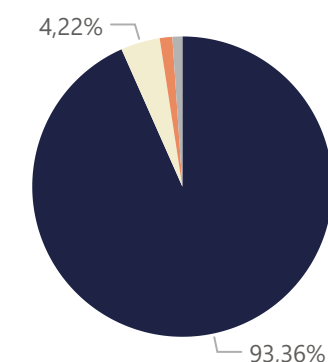
Compartiment	Echanges	Quantité	Capitaux en TND	Capitaux en %
A	210 848	100 767 394	1 063 626 711	78,80%
B	97 518	26 721 485	267 860 934	19,85%
S	16 824	18 490 025	18 241 447	1,35%
Total	325 190	145 978 904	1 349 729 091	100,00%



Compartiment
 ● A
 ● B
 ● S

Répartition du volume par Groupe de cotation

Groupe de cotation	Echanges	Quantité	Capitaux en TND	Capitaux en %
11	277 108	119 157 496	1 260 099 741	93,36%
12	13 257	6 932 155	56 972 507	4,22%
99	16 364	18 486 549	18 241 344	1,35%
32	18 461	1 402 704	14 415 499	1,07%
Total	325 190	145 978 904	1 349 729 091	100,00%



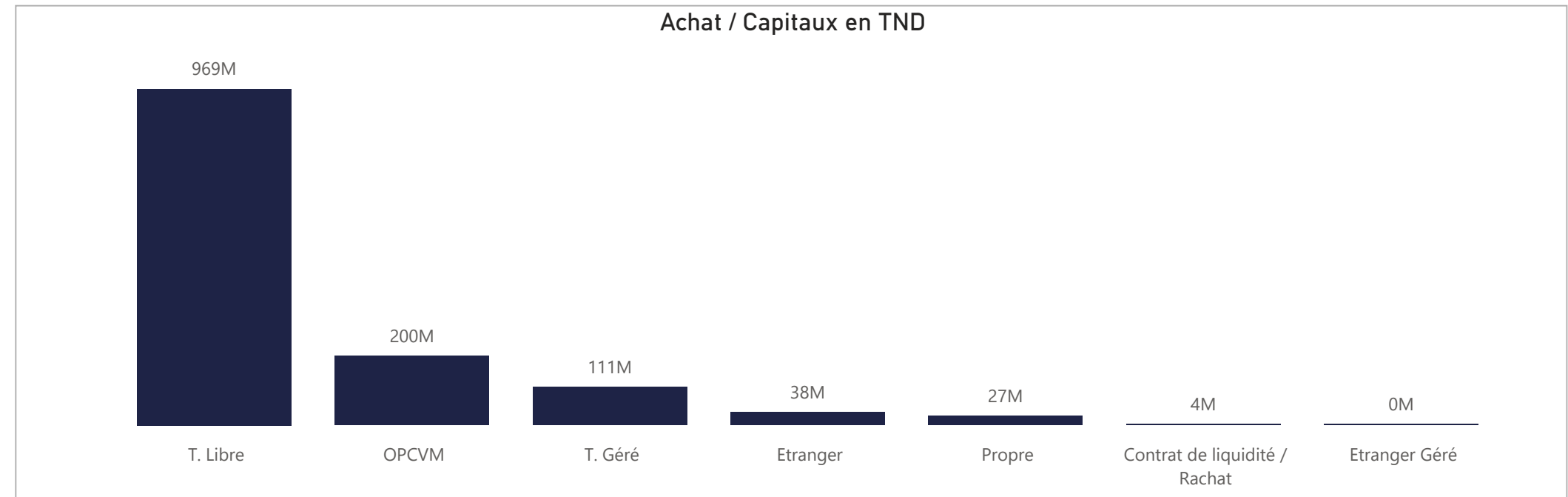
Groupe de cotation
 ● 11
 ● 12
 ● 99
 ● 32

Séance du jour																				Année 2025								
SECTEUR/VALEUR	Code ISIN	MNEMO	Compartiment	Groupe	Mode de Cotation	Titres Admis	Cap. Boursière en MD	Cap. B En %	Echanges Bloc	Quantité Bloc	Capitaux Bloc en TND	Echanges	Quantité	Capitaux en TND	Clôture	Var. du Jour	Indicateur	VWAP Veille	VWAP	Var. VWAP	Ouverture	Rendement annuel	Echanges Bloc	Quantité Bloc	Capitaux Bloc en TND	Echanges	Quantité	Capitaux en TND
BANQUES						846 256 529	12 883,73	41,60 %	0	0	0	217	89 069	1 561 380								10	1 586 039	49 656 303	60 527	24 841 466	351 897 601	
BIAT	TN0001800457	BIAT	A	11	Continu	40 800 000	3 908,23	12,62 %				13	264	25 326	95,790	-0,22 %		95,498	95,931	0,45 %	93,830	8,48 %			6 644	470 510	45 354 308	
ATTIJARI BANK	TN0001600154	TJARI	A	11	Continu	50 000 000	2 855,00	9,22 %				25	18 543	1 059 053	57,100	-0,35 %		57,305	57,113	-0,34 %	51,500	42,41 %	3	587 190	27 836 989	10 893	1 580 566	90 266 330
AMEN BANK	TN0003400058	AB	A	11	Continu	34 920 000	1 569,65	5,07 %				46	5 553	249 936	44,950	-0,11 %		45,126	45,009	-0,26 %	36,900	30,76 %	2	84 670	3 005 785	13 152	2 358 640	93 091 944
BT	TN0002200053	BT	A	11	Continu	270 000 000	1 404,00	4,53 %				14	5 774	30 025	5,200	0,00 %		5,188	5,200	0,23 %	5,190	6,94 %			5 554	4 126 637	21 135 496	
UIB	TN0003900107	UIB	A	11	Continu	32 560 000	677,25	2,19 %							20,800	0,00 %	NC	20,800			22,300	-2,91 %	4	844 430	17 488 298	1 208	1 527 095	32 451 856
BNA	TN0003100609	BNA	A	11	Continu	64 000 000	593,28	1,92 %				9	1 512	13 936	9,270	-0,32 %		9,323	9,217	-1,14 %	8,180	25,55 %			7 883	3 268 769	28 324 354	
STB	TN0002600955	STB	A	11	Continu	155 375 000	478,56	1,55 %				84	44 426	136 408	3,080	1,32 %		3,021	3,070	1,62 %	2,970	3,70 %			7 439	4 606 168	12 984 216	
BH BANK	TN0001900604	BH	A	11	Continu	47 600 000	444,58	1,44 %				6	343	3 194	9,340	0,00 %		9,033	9,313	3,10 %	12,700	-23,31 %			1 830	461 452	5 019 466	
UBCI	TN0002400505	UBCI	A	12	Fixing	20 001 529	380,03	1,23 %				1	1	19	19,000	2,70 %		18,500	19,000	2,70 %	21,500	-5,81 %	1	69 749	1 325 231	296	134 542	2 619 770
ATB	TN0003600350	ATB	A	11	Continu	100 000 000	335,00	1,08 %				14	12 350	41 423	3,350	0,00 %		3,363	3,354	-0,27 %	2,800	19,64 %			4 380	6 150 524	19 677 342	
WIFACK INT BANK	TN0007200017	WIFAK	A	11	Continu	30 000 000	234,00	0,76 %				2	220	1 716	7,800	-2,50 %		7,800			9,000	-13,33 %			404	66 273	563 336	
BTE (ADP)	TN0001300557	BTE	B	12	Fixing	1 000 000	4,15	0,01 %				3	83	344	4,150	-0,24 %		4,179	4,150	-0,69 %	3,350	23,88 %			844	90 290	409 182	
AGRO ALIMENTAIRE ET BOISSONS						571 727 409	7 594,69	24,52 %	0	0	0	278	42 375	543 418								30	5 276 078	77 197 001	43 457	20 844 483	292 081 025	
SFBT	TN0001100254	SFBT	A	11	Continu	268 125 000	3 432,00	11,08 %				95	19 097	243 930	12,800	0,00 %		12,698	12,773	0,59 %	11,600	17,24 %	7	2 315 092	30 338 311	13 828	8 098 547	100 164 990
POULINA GP HOLDING	TN0005700018	PGH	A	11	Continu	180 003 600	2 700,05	8,72 %				75	11 453	168 878	15,000	-0,86 %		14,722	14,745	0,16 %	8,680	78,00 %	19	2 646 548	39 162 379	14 075	9 862 093	138 684 635
DELICE HOLDING	TN0007670011	DH	A	11	Continu	109 814 524	1 319,97	4,26 %				58	6 597	79 159	12,020	0,42 %		11,898	11,999	0,85 %	16,090	55,62 %	4	314 438	7 696 311	11 996	2 301 747	46 981 102
LAND OR	TN0007510019	LNDOR	B	11	Continu	13 784 285	142,67	0,46 %				50	5 228	51 451	10,350	4,55 %		9,860	9,841	-0,19 %	10,350	3,86 %			3 558	582 096	6 250 298	
DISTRIBUTION						194 111 628	1 963,08	6,34 %	0	0	0	116	9 772	136 096								16	7 837 046	81 053 689	23 253	14 454 921	140 403 883	
ENNAKL AUTOMOBILES	TN0007410012	NAKL	A	11	Continu	30 000 000	504,60	1,63 %				7	92	1 516	16,820	-0,18 %		16,845	16,480	-2,17 %	10,610	66,82 %	1	117 088	1 461 258	1 455	317 002	3 986 834
ARTES	TN0007300015	ARTES	A	11	Continu	38 250 000	447,53	1,44 %				53	7 178	84 092	11,700	-0,26 %		11,674	11,715	0,35 %	8,200	52,44 %	4	3 923 735	31 791 039	4 784	5 283 309	45 720 411
CITY CARS	TN0007550015	CITY	A	11	Continu	18 000 000	351,00	1,13 %				11	643	12 536	19,500	0,26 %		19,250	19,497	1,28 %	12,700	63,39 %			2 393	406 564	6 259 428	
SMART TUNISIE	TNQPQXRODTH8	SMART	B	11	Continu	10 123 443	164,00	0,53 %							16,200	0,00 %	NC				13,650	25,27 %	2	460 000	5 612 000	4 792	1 355 799	18 030 544
MONOPRIX	TN0001000108	MNP	B	12	Fixing	25 345 736	157,65	0,51 %				1	10	62	6,220	2,47 %		6,220	6,220	0,00 %	3,550	79,44 %			767	313 878	1 485 586	
MAGASIN GENERAL	TN0006440010	MAG	B	12	Fixing	15 777 070	124,48	0,40 %				5	95	750	7,890	-0,13 %		7,900	7,890	-0,13 %	6,990	12,88 %	3	2 255 000	15 807 550	277	2 274 462	15 945 803
SOTUMAG	TN0006580013	MGR	B	11	Continu	13 200 000	115,37	0,37 %				3	123	1 075	8,740	-0,68 %		8,800	8,740	-0,68 %	6,250	47,52 %			1 912	576 147	3 970 384	
STA	TNNGTFLC2986	STA	B	11	Continu	2 000 000	67,54	0,22 %				30	1 078	35 328	33,770	0,00 %		33,770	32,772	-2,96 %	21,000	70,52 %	6	1 081 223	26 381 841	3 700	1 775 676	42 896 491
UADH	TN0007690019	UADH	S	99	Fixing	36 953 847	22,17	0,07 %				4	255	153	0,600	1,69 %		0,600			0,540	11,11 %			1 806	1 467 323	729 852	
CELLCOM	TN0007590011	CELL	B	12	Fixing	4 461 532	8,74	0,03 %				2	298	584	1,960	0,51 %		1,950	1,960	0,51 %	2,340	-16,24 %			1 367	684 761	1 378 550	
ASSURANCE						147 859 483	1 749,42	5,65 %	0	0	0	116	29 744	656 046								3	51 822	5 112 092	6 567	2 792 007	32 911 967	
STAR	TN0006060016	STAR	A	12	Fixing	2 307 693	461,54	1,49 %				33	2 712	542 400	200,000	0,00 %		200,000	200,000	0,00 %	178,000	17,08 %	2	17 736	3 595 265	1 526	71 051	14 023 621
BNA ASSURANCES	TN0007680010	BNASS	A	12	Fixing	87 391 790	305,87	0,99 %				70	22 638	79 233	3,500	-0,85 %		3,680	3,500	-4,89 %	3,480	0,57 %			835	586 190	2 244 165	
ASTREE	TN0003000452	AST	A	12	Fixing	6 000 000	270,00	0,87 %							45,000	0,00 %	NC				46,000	3,26 %	1	34 086	1 516 827	133	43 765	1 955 058
ASSUR MAGHREBIA	TN0007830011	ASSMA	A	12	Fixing	4 500 000	218,70	0,71 %				3	195	9 461	48,600	-2,64 %		48,520			51,480	0,52 %			564	40 767	2 049 494	
TUNIS RE	TN0007380017	TRE	B	11	Continu	20 000 000	177,40	0,57 %							8,870	0,00 %	NC	8,856			8,200	14,02 %			680	198 725	1 575 709	
BH ASSURANCE	TN0006550016	BHASS	B	12	Fixing	2 660 000	167,66	0,54 %							63,030	0,00 %	NC				49,000	31,69 %			31	2 387	145 883	
ASSU MAGHREBIA VIE	TNDKJ8O68X14	AMV	B	11	Continu	25 000 000	148,25	0,48 %				10	4 199	24 952	5,930	-1,17 %		5,983	5,942	-0,69 %	6,150	2,33 %			2 798	1 849 122	10 918 037	
SERVICES FINANCIERS						131 016 000	1 411,06	4,56 %	0	0	0	60	21 178	493 736								0	0	0	15 193	5 399 196	62 669 246	
TUNISIE LEASING F	TN0002100907	TLS	B	11	Continu	10 800 000	373,68	1,21 %				18	11 594	400 743	34,600	-1,11 %		34,666	34,565	-0,29 %	17,990	98,72 %			6 037	1 307 052	31 303 420	
SPDIT - SICAF	TN0001400704	SPDIT	A	11	Continu	28 000 000	349,44	1,13 %				13	437	5 248	12,480	1,96 %		12,016	12,008	-0,07 %	12,000	12,33 %			1 441	377 965	4 684 850	
ATL	TN0004700100	ATL	B	11	Continu	32 500 000	199,55	0,64 %				8	511	3 107	6,140	0,66 %		6,100	6,080	-0,33 %	4,250	52,71 %			3 522	2 490 427	12 833 942	
CIL	TN0004200853	CIL	B																									

Séance du jour										Année 2025		
Secteur / Emetteur / Valeur	Code ISIN	MNEMO	Groupe	Echanges	Quantité	Capitaux en TND	Dernier cours	Indicateur	Echanges	Quantité	Capitaux en TND	
TECHNOLOGIE												
TELNET HOLDING												
TUN Da 1/10 010719	TN0007440035	TLN19	32					NC	29	107	67	
BANQUES												
ATTIJARI BANK												
TJARI - (Da)	TN0001600162	TJADA	32					NC	17	83	286	
TJARI - Da39	TN0001600261	TJA39	32					NC	1	11	24	
TJARI DA 1/40 250518	TN0001600501	TJA18	32					NC	258	2 732	4 837	
TJARI DA 4/21 300425	TN823JXM7775	TJA25	32	2	19	196	10,300		10 057	1 253 090	14 266 711	
BIAT												
BIAT Da32 4/60	TN0001800465	BIA32	32					NC	2	60	591	
BIAT Da36 1/24	TN0001800567	BIA36	32					NC	88	707	2 837	
BIAT DA 1/20 290620	TN0001800622	BIA20	32					NC	206	1 090	4 337	
BIAT DA 1/7 291124	TN638J7R870	BIA24	32					NC	847	2 476	30 136	
BH BANK												
BQ HABITAT (Da)	TN0001900612	BHDA	32					NC	5	12	3	
BH Da 1/20 150999	TN0001900679	BH12	32					NC	1	2	2	
BH Da1/25 14022000	TN0001900711	BH14	32					NC	5	55	7	
BHDA 1/15 28052007	TN0001900778	BHDA7	32					NC	4	14	16	
BH DA 1/3 270715	TN0001900901	BH15	32					NC	12	12	23	
BH DA 1/5 171117	TN0001900992	BH17	32					NC	30	74	81	
BT												
BQ DE TSIE - Da	TN0002200103	BTDA	32					NC	4	7	20	
BT Da 3/10 170599	TN0002200210	BT149	32					NC	7	18	152	
BT Da 7/8 12 0171	TN0002200251	BT154	32					NC	13	24	79	
BT Da 1/2 23052006	TN0002200319	BTDA6	32					NC	5	8	64	
BT Da 1/2 10 06 09	TN0002200327	BTDA9	32					NC	9	21	135	
BT Da 1/3 280613	TN0002200335	BT13	32					NC	27	47	90	
BT DA 1/4 03052016	TN0002200343	BT16	32					NC	50	94	123	
BT DA 1/4 04052018	TN0002200350	BT18	32					NC	61	231	242	
BT DA 1/5 10052022	TNYHLWKDE9D7	BT22	32					NC	117	530	390	
UBCI												
UBCI Da 1/6 019000	TN0002400570	UBCO0	32					NC	10	12	70	
UBCI Da 3/7 010704	TN0002400646	UBCO4	32					NC	9	11	108	
UBCI Da 1/2 150710	TN0002400653	UBCO10	32					NC	0	0	0	
UBCI Da8/33 141013	TN0002400695	UBC13	32					NC	41	317	1 286	
BNA												
BNA Da 1/10 040509	TN0003100633	BNA09	32					NC	1	3	3	
BNA DA 1/10 200618	TN0003100740	BNA18	32					NC	11	25	15	
BNA DA 1/55 150419	TN0003100815	BNA19	32					NC	33	593	160	
AB												
AB Da 26 3/37	TN0003400108	AB26	32					NC	5	67	345	
AB Da 29 3/40	TN0003400116	AB29	32					NC	0	0	0	
AB Da 34 2/59	TN0003400157	AB34	32					NC	8	171	194	
AB Da 1/27	TN0003400207	ABA38	32					NC	4	60	133	
ABDA 1/14 11122007	TN0003400272	ABDA7	32					NC	5	18	75	
AB Da 3/37 281209	TN0003400371	ABDA9	32					NC	12	124	748	
AB Da 1/10 110613	TN0003400454	AB13	32					NC	11	22	105	
AB DA 1/24 01082016	TN0003400512	AB16	32					NC	20	85	228	
AB DA 1/25 200617	TN0003400579	AB17	32					NC	64	707	1 140	
AB DA 1/7 12102023	TNMY01P21QP7	AB23	32					NC	86	459	2 101	
AB DA 2/13 281024	TN66JFM5A518	AB24	32					NC	282	1 408	7 631	
ATB												
ATBDA1/7 09/11/05	TN0003600434	ATBDA	32					NC	2	15	6	
ATB Da 1/10 151208	TN0003600517	ATB08	32					NC	2	5	0	
ATB Da 1/16 161210	TN0003600616	ATB10	32					NC	4	20	0	
WIFAK INTERNATIONAL BANK												
WIFAK DA1/2 121015	TN0007200132	WIF15	32					NC	2	2	0	
ASSURANCE												
ASTRE												
AST Da 1/2 140817	TN0003000528	AST17	32					NC	0	0	0	
BNA ASSURANCES												
AMI DA 1/4 110817	TN0007680044	AMI17	32					NC	0	0	0	
AMI DA2/35 241120	TN0007680051	AMI20	32					NC	8	116	249	
SERVICES FINANCIERS												
SPDIT SICAF												
SPDIT Da 1/24 3512	TN0001400720	SPD12	32					NC	4	17	0	
TUNISIE LEASING ET FACTORING												
TUN. LEAS. (Da 10)	TN0002100915	TLSDA	32					NC	1	1	3	
TLS Da 1/4	TN0002100956	TLD01	32					NC	2	2	21	
TLS Da 1/5(021202)	TN0002100980	TL502	32					NC	0	0	0	
TLS Da 1/6(181203)	TN0002101012	TL503	32					NC	0	0	0	
TLS Da 1/7(061204)	TN0002101061	TL504	32					NC	0	0	0	
TLS Da1/55(010207)	TN0002101152	TL507	32					NC	0	0	0	
TLS Da 1/56 030308	TN0002101210	TL508	32					NC	2	2	0	
TLS Da 1/57 020309	TN0002101319	TL509	32					NC	2	2	0	
TLS Da 1/68 301209	TN0002101392	TL592	32					NC	19	107	41	
TLS Da 1/69 010210	TN0002101400	TL510	32					NC	13	116	44	
TLS Da 3/80 010213	TN0002101590	TL513	32					NC	40	632	529	
TL DA3/83 10022014	TN0002101749	TL514	32					NC	38	718	577	
TL DA2/43 02022015	TN0002101814	TL515	32					NC	25	349	234	
TLS DA1/23 010719	TN0002102044	TL519	32					NC	78	660	451	
CIL												
CIL DA 2007 1/4	TN0004201042	CIL07	32					NC	0	0	0	
CIL DA 1/5 301208	TN0004201117	CIL08	32					NC	1	3	38	
CIL Da 1/3 110610	TN0004201216	CIL10	32					NC	2	3	44	
CIL Da 1/4 030611	TN0004201281	CIL11	32					NC	1	1	10	
CIL DA2/5 15052023	TNEOEJK4P2R7	CIL23	32					NC	8	17	159	
ATL												
ATL Da 1/5 290808	TN0004700266	ATL08	32					NC	0	0	0	
ATL Da 2/17 261112	TN0004700472	ATL12	32					NC	11	112	55	
ATTIJARI LEASING												
ATTIJARI L5 ROMPU	TN0006610141	TJLR	32					NC	0	0	0	
TJL Da 3/17 210717	TN0006610448	TJL17	32					NC	31	283	1 016	
BH LEASING												
ML Da 1/4 250515	TN0006720072	ML15	32					NC	8	35	17	
HANNIBAL LEASE												
HL DA 1/10 180817	TN0007310378	HL17	32					NC	6	40	27	
HL DA37/100 090720	TN0007310519	HL20	32					NC	16	531	1 497	
TELECOMMUNICATIONS												
SOTETEL												
SOTETEL Da1/6	TN0006530059	SOT01	32					NC	0	0	0	
SOT Da 1/5 010102	TN0006530067	SOT02	32					NC	0	0	0	
SOT Da 1/5 010703	TN0006530075	SOT03	32					NC	1	1	1	
SOT Da 1/10 150704	TN0006530083	SOT04	32					NC	5	14	8	
SOT Da1/22 010906	TN0006530091	SOT06	32					NC	3	8	0	
DISTRIBUTION												
MONOPRIX												
MONOPRIX Da	TN0001000116	MNPDA	32					NC	3	14	18	
MNP Da 1/2 100611	TN0001000124	MNP11	32					NC	7	7	7	
MNP Da 1/5 040612	TN0001000132	MNP12	32					NC	13	18	5	
MNP Da 1/5 160615	TN0001000140	MNP15	32					NC	15	40	14	
MAGASIN GENERAL												
MAG GEN Da 1/2	TN0006440028	MGDA4	32					NC	0	0	0	
SOTUMAG												
MGR Da1/3 050710	TN0006580021	MGR10	32					NC	7	8	20	
MGR DA 1/10 201217	TN0006580039	MGR17	32					NC	9	16	11	
ARTES												
ARTES Da1/4 230712	TN0007300023	ART12	32					NC	19	36	47	
ARTES DA1/5 040313	TN0007300313	ART13	32									

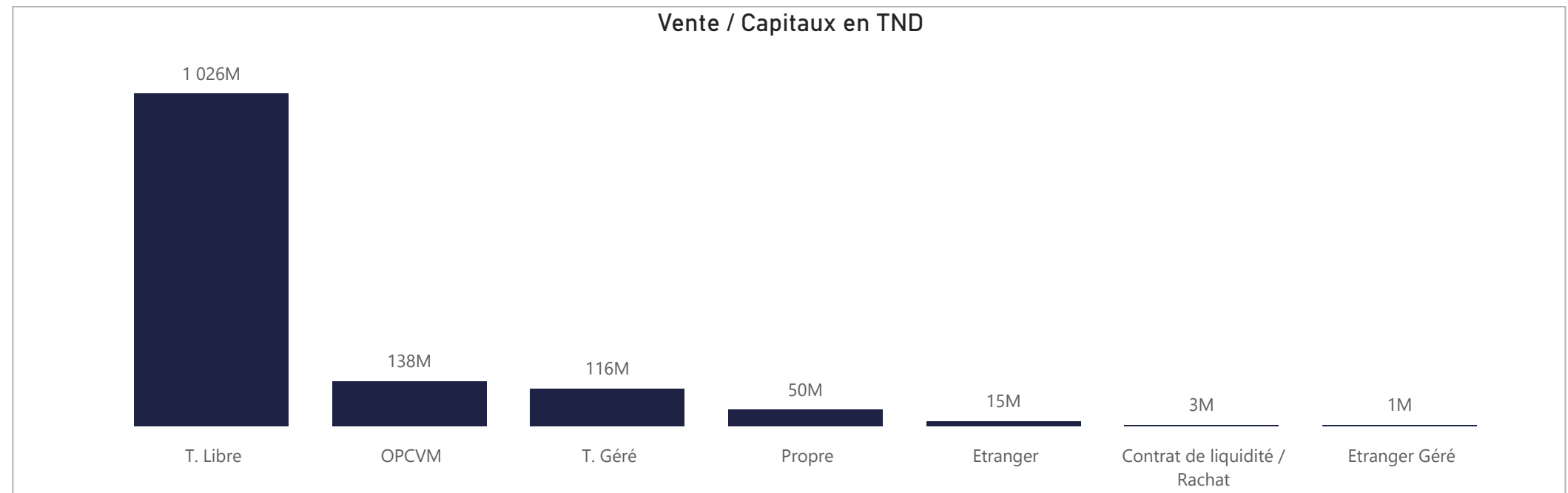
ACHAT

Achat	Echanges	Quantité	Capitaux en TND	Capitaux en %
T. Libre	265 020	109 996 881	969 482 001	71,83%
OPCVM	25 409	17 391 098	200 348 058	14,84%
T. Géré	28 937	12 116 183	110 519 744	8,19%
Etranger	2 241	2 917 104	37 816 845	2,80%
Propre	1 900	2 719 700	26 994 752	2,00%
Contrat de liquidité / Rachat	1 624	803 163	4 125 412	0,31%
Etranger Géré	59	34 775	442 279	0,03%
Total	325 190	145 978 904	1 349 729 091	100,00%



VENTE

Vente	Echanges	Quantité	Capitaux en TND	Capitaux en %
T. Libre	249 643	115 453 767	1 025 760 449	76,00%
OPCVM	27 341	11 801 888	138 326 031	10,25%
T. Géré	39 530	12 211 141	116 112 522	8,60%
Propre	5 255	4 482 174	50 295 416	3,73%
Etranger	2 439	1 732 330	15 442 275	1,14%
Contrat de liquidité / Rachat	811	207 502	3 246 175	0,24%
Etranger Géré	171	90 102	546 223	0,04%
Total	325 190	145 978 904	1 349 729 091	100,00%



ACHAT

Marché Principal

Mois	Contrat de liquidité / Rachat	Etranger	Etranger Géré	OPCVM	Propre	T. Géré	T. Libre	Total
janvier	288 356	419 638	6 429	19 172 354	1 969 755	12 358 439	96 066 249	130 281 220
février	940 726	1 217 078	21 094	28 766 147	394 941	10 131 637	76 544 864	118 016 486
mars	961 043	1 960 932	37 691	21 548 748	9 955 125	13 392 731	103 066 470	150 922 739
avril	508 022	940 858	12 350	23 289 579	2 645 356	16 198 554	136 622 685	180 217 403
mai	361 602	2 506 576	257 940	41 534 905	1 215 096	16 590 360	141 817 353	204 283 832
juin	255 297	6 767 166	10 955	24 192 029	580 803	12 884 516	183 509 766	228 200 531
juillet	146 700	2 687 160	17 050	19 832 713	5 807 228	9 449 893	132 472 340	170 413 084
août	508 093	18 188 041	72 010	12 268 816	1 943 037	14 207 821	69 757 026	116 944 843
septembre	155 575	3 129 395	6 760	9 742 767	2 483 412	5 305 794	29 625 247	50 448 951
1	22 644	103 072		714 908		1 049 276	3 153 391	5 043 291
2	18 938	152 677	4 225	3 730 305	2 426 629	1 334 969	10 364 030	18 031 774
3	19 510	37 604		688 945	53 772	557 563	3 480 041	4 837 434
5	21 970	688 871		712 643		235 650	2 918 230	4 577 364
8	22 007	1 206 471	2 535	2 166 990	9	813 270	3 472 434	7 683 717
9	27 483	825 500		1 262 411	3 003	906 022	3 070 753	6 095 171
10	23 023	115 199		466 564		409 046	3 166 368	4 180 199
Total	4 125 412	37 816 845	442 279	200 348 058	26 994 752	110 519 74	969 482 001	1 349 729 091

4

Marché de Bloc

Mois	Etranger	Propre	T. Libre	Total
janvier			17 324 377	17 324 377
mars		8 623 845	17 491 258	26 115 103
avril			26 381 841	26 381 841
mai			19 285 380	19 285 380
juin			108 966 206	108 966 206
juillet		4 675 811	64 578 092	69 253 903
août	13 000 000		10 030 355	23 030 355
septembre		2 328 769		2 328 769
2		2 328 769		2 328 769
Total	13 000 000	15 628 424	264 057 509	292 685 934

VENTE

Marché Principal

Mois	Contrat de liquidité / Rachat	Etranger	Etranger Géré	OPCVM	Propre	T. Géré	T. Libre	Total
janvier	525 024	1 419 450	7 658	13 998 498	1 777 939	16 661 263	95 891 388	130 281 220
février	753 593	3 075 751	32 375	15 249 304	3 415 285	16 172 015	79 318 163	118 016 486
mars	253 079	1 852 422	27 151	18 382 868	11 771 101	13 622 088	105 014 031	150 922 739
avril	322 390	355 673	70 410	13 248 017	6 814 555	16 120 239	143 286 120	180 217 403
mai	440 744	1 693 231	300 718	22 545 077	15 591 110	14 433 840	149 279 113	204 283 832
juin	632 200	4 684 930	40 497	26 686 577	2 215 333	13 839 816	180 101 178	228 200 531
juillet	96 718	1 104 744		14 180 804	5 581 743	10 968 943	138 480 133	170 413 084
août	190 050	1 239 145	67 415	8 586 244	271 485	9 975 684	96 614 821	116 944 843
septembre	32 375	16 930		5 448 643	2 856 865	4 318 635	37 775 503	50 448 951
1	4 428			1 515 747	40 628	404 130	3 078 358	5 043 291
2	4 638	188		719 465	2 333 422	570 106	14 403 955	18 031 774
3	4 550	188		1 716 488	111 948	238 182	2 766 078	4 837 434
5	4 609			459 820	8 133	1 072 581	3 032 222	4 577 364
8	4 690	11 354		101 927	121 395	807 635	6 636 716	7 683 717
9	4 717			138 957	119 175	649 301	5 183 022	6 095 171
10	4 744	5 200		796 238	122 165	576 700	2 675 152	4 180 199
Total	3 246 175	15 442 275	546 223	138 326 031	50 295 416	116 112 522	1 025 760 4	1 349 729 091

49

Marché de Bloc

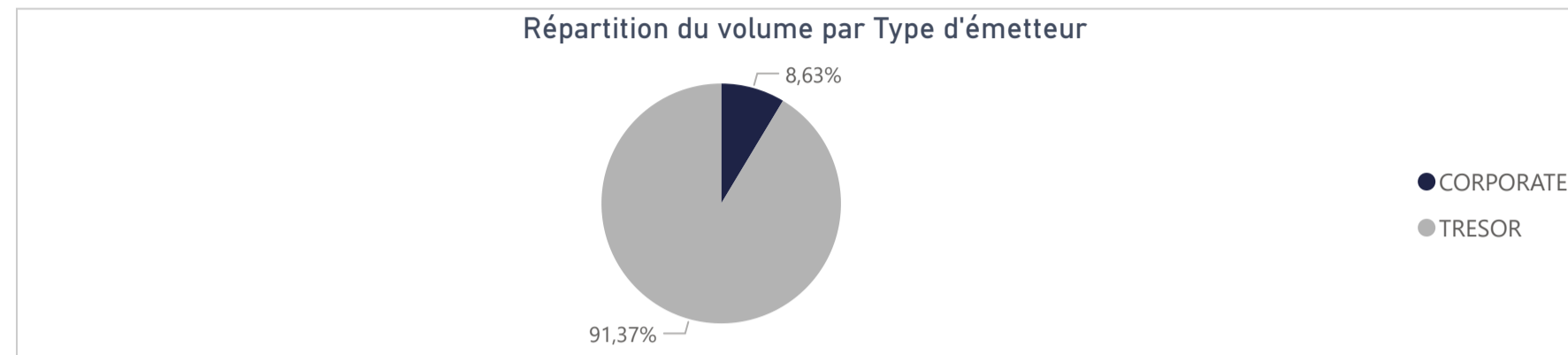
Mois	Propre	T. Libre	Total
janvier		17 324 377	17 324 377
mars	8 623 845	17 491 258	26 115 103
avril		26 381 841	26 381 841
mai	7 517 880	11 767 500	19 285 380
juin		108 966 206	108 966 206
juillet	4 675 811	64 578 092	69 253 903
août		23 030 355	23 030 355
septembre	2 328 769		2 328 769
2	2 328 769		2 328 769
Total	23 146 304	269 539 629	292 685 934

531 383 222

Capitaux traités sur l'année en TND

Marché	Echanges	Quantité	Capitaux en TND
Cote : Titres de Créances	479	4 006 807	531 383 222

Type d'émetteur	Echanges	Quantité	Capitaux en TND	Capitaux en %
TRESOR	389	3 374 011	485 530 294	91,37%
CORPORATE	90	632 796	45 852 928	8,63%
Total	479	4 006 807	531 383 222	100,00%



Achat	Echanges	Quantité	Capitaux en TND	Capitaux en %
OPCVM	238	3 909 500	528 841 530	99,52%
T. Libre	63	62 057	1 861 559	0,35%
T. Géré	178	35 250	680 134	0,13%
Total	479	4 006 807	531 383 222	100,00%

Vente	Echanges	Quantité	Capitaux en TND	Capitaux en %
T. Libre	172	763 506	268 809 559	50,59%
Propre	21	981 781	167 369 129	31,50%
OPCVM	133	2 219 587	94 636 703	17,81%
T. Géré	153	41 933	567 832	0,11%
Total	479	4 006 807	531 383 222	100,00%

Répartition des capitaux traités en TND par catégorie de donneurs d'ordres

ACHAT

Mois	OPCVM	T. Géré	T. Libre	Total
janvier	12 130 226	128 419	56 123	12 314 768
février	21 032 430	25 822	1 383 452	22 441 704
mars	71 517 776	69 633	421	71 587 830
avril	63 909 512	260 448	110 720	64 280 681
mai	45 423 603	66 804	111 817	45 602 225
juin	48 248 524	34 728	25 125	48 308 378
juillet	230 927 843	26 299	103 255	231 057 397
août	17 740 703	37 178	52 749	17 830 630
septembre	17 910 912	30 800	17 896	17 959 608
3	2 116 526		3 121	2 119 647
8	15 779 052	27 469	14 775	15 821 295
9		3 332		3 332
10	15 335			15 335
Total	528 841 530	680 134	1 861 559	531 383 222

VENTE

Mois	OPCVM	Propre	T. Géré	T. Libre	Total
janvier	8 323 595	723 196	130 658	3 137 319	12 314 768
février	12 966 239	1 650 135	13 175	7 812 156	22 441 704
mars	30 044 030	41 245 092	45 662	253 046	71 587 830
avril	710 190	62 981 673	77 610	511 208	64 280 681
mai	12 952 168	32 390 977	100 644	158 435	45 602 225
juin	11 820 983	6 889 850	129 477	29 468 068	48 308 378
juillet	26 662	5 709 154	12 083	225 309 498	231 057 397
août	15 676 310		37 178	2 117 142	17 830 630
septembre	2 116 526	15 779 052	21 346	42 685	17 959 608
3	2 116 526			3 121	2 119 647
8		15 779 052	6 011	36 232	15 821 295
9				3 332	3 332
10			15 335		15 335
Total	94 636 703	167 369 129	567 832	268 809 559	531 383 222

Séance du jour													Année 2025			
Valeur	Code ISIN	MNEMO	Groupe	Echanges	Quantité	Capitaux en TND	Clôture en %	Var. du Jour	Indicateur	VWAP Veille en %	VWAP en %	Var. VWAP	Ouverture en %	Echanges	Quantité	Capitaux en TND
BTA 6.3% Oct 2026	TN0008000580	B1026	21				97,400	0,00 %	NC				97,400	0	0	0
BTA6.7% Avril 2028	TN0008000606	B0428	21				93,100	0,00 %	NC				93,100	0	0	0
BTA 6.3% Mars 2026	TN0008000622	B0326	21				97,700	0,00 %	NC				95,950	2	63	61 954
BTA 6,6% Mars 2027	TN0008000655	B0327	21				93,950	0,00 %	NC				93,950	0	0	0
BTA 7,5% Juil 2032	TN0008000663	B0732	21				97,000	0,00 %	NC				97,000	0	0	0
BTA 7% Juil 2028	TN0008000697	B0728	21				90,500	0,00 %	NC				90,500	0	0	0
BTA 7,2% Fev 2027	TN0008000721	B0227	21				97,590	0,00 %	NC				92,750	9	121 964	122 487 670
BTA 7,4% Fev 2030	TN0008000739	B0230	21				92,180	0,00 %	NC				90,390	5	330	302 243
BTA 7,2% Mai 2027	TN0008000747	B0527	21				96,510	0,00 %	NC				94,950	20	1 487	1 497 802
BTA 8% Nov 2030	TN0008000762	B1130	21				97,000	0,00 %	NC				97,000	0	0	0
BTA 7,3% Dec 2027	TN0008000770	B1227	21				91,050	0,00 %	NC				91,050	0	0	0
BTA 7,5% Janv 2028	TN0008000796	B0128	21				100,000	0,00 %	NC				100,000	0	0	0
BTA 8% Mars 2033	TN0008000804	B0333	21				100,000	0,00 %	NC				100,000	0	0	0
BTA 7,5% Dec 2028	TN0008000812	B1228	21				94,720	0,00 %	NC				100,000	1	5 760	5 709 154
BTA 8% Nov 2025	TNOXRGVGR8L8	B1125	21				99,900	0,00 %	NC				98,500	3	99 556	104 518 650
BTA 8,8% Sept 2032	TNJL4N15D7B2	B0932	21				100,000	0,00 %	NC				100,000	0	0	0
BTA 8% Janv 2029	TNHUVZNLATV4	B0129	21				100,000	0,00 %	NC				100,000	0	0	0
BTA 8,25% Juin2031	TNNSOORH1F1	B0631	21				100,000	0,00 %	NC				100,000	0	0	0
BTA 9% sept 2029	TNLRQIPQJY4	B0929	21				98,700	0,00 %	NC				100,000	3	15 171	16 326 823
BTA 9,4% aout 2033	TNNUS2JABSF6	B0833	21				100,000	0,00 %	NC				100,000	0	0	0
BTA 9,5% aout 2035	TN19GXXADLD0	B0835	21				100,000	0,00 %	NC				100,000	0	0	0
BTA 9,70% Oct 2027	TN9EGII9CQ82	B1027	21				100,000	0,00 %	NC				100,000	0	0	0
BTA 9,87% Oct 2031	TNOODT102PF5	B1031	21				100,000	0,00 %	NC				100,000	0	0	0
BTA 9,80% Oct 2028	TN87SF5T9RO3	B1028	21				100,000	0,00 %	NC				100,000	0	0	0
BTA 9,89% Juin2033	TNI5BPOGW9F1	B0633	21				100,000	0,00 %	NC				100,000	0	0	0
BTA 9,90% Dec 2034	TNXJGTXAROH4	B1234	21				100,000	0,00 %	NC				100,000	0	0	0
BTA 9,87% Janv2032	TNCYAUIL1413	B0132	21				101,310	0,00 %	NC				100,000	7	47 750	49 101 594
BTA 9,83% mars2034	TNV7HGOLTYL8	B0334	21				100,000	0,00 %	NC				100,000	0	0	0
BTA 9,28% juin2028	TNL8K8A9Q440	B0628	21				100,000	0,00 %	NC				100,000	0	0	0
BTA 9,49% juin2034	TNBF55WVBO32	B0634	21				100,000	0,00 %	NC				100,000	0	0	0
BTA 9,37% juin2029	TNNC6S21UFM6	B0629	21				100,000	0,00 %	NC				100,000	0	0	0
BTA 9,45% juil2035	TNEHPA8HGPDP7	B0735	21				100,000	0,00 %	NC				100,000	0	0	0
BTA 9,31% juin2030	TNXS9NK4WGP1	B0630	21				100,000	0,00 %	NC				100,000	0	0	0
ENAT2021 8,70%A PP	TN0008000820	NA26	21				97,500	0,00 %	NC				99,130	7	7 137	75 711
E NAT 2021 8,80% B	TN0008000838	NB26	21				100,000	0,00 %	NC				100,000	9	208 000	22 235 678
E NAT 2021 8,90% C	TN0008000846	NC28	21				93,000	0,00 %	NC				93,000	0	0	0
ENAT22021 8,70%APP	TN0008000887	NA226	21				97,000	0,00 %	NC				95,000	1	7	70
ENAT2 2021 8,80% B	TN0008000895	NB226	21				100,000	0,00 %	NC				100,000	2	50 000	5 253 151
ENAT2 2021 8,90% C	TN0008000903	NC228	21				95,000	0,00 %	NC				96,000	3	11	11 149
ENAT2 HASSAN21 APP	TN0008000853	NH226	21				100,000	0,00 %	NC				100,000	0	0	0
ENAT32021 8,70%APP	TNZBXQU5RZ91	NA3F6	21				100,000	0,00 %	NC				99,990	28	315 050	3 239 085
ENT32021T+2,45%APP	TNSUXW7EBUQ0	NA3V6	21				95,000	0,00 %	NC				100,000	2	255	2 470
ENAT3 2021 8,80% B	TNYZO6UGUZ33	NB3F6	21				100,000	0,00 %	NC				100,000	5	7 511	774 030
ENAT32021 T+2,55%B	TN5QHXZ8T348	NB3V6	21				100,000	0,00 %	NC				100,000	1	50 000	5 082 214
ENAT3 2021 8,90% C	TN3QL5M1QLW6	NC3F8	21				100,000	0,00 %	NC				100,000	0	0	0
ENAT32021 T+2,65%C	TNJ2LP1CV1E1	NC3V8	21				100,000	0,00 %	NC				100,000	0	0	0
ENAT3 HASSAN21 APP	TNESI87AYZT5	NHA36	21				100,000	0,00 %	NC				100,000	0	0	0
ENAT3 HASSAN2021 B	TNVSDML2VVJ5	NHB36	21				100,000	0,00 %	NC				100,000	0	0	0
ENAT3 HASSAN2021 C	TNJQ3VIAM1R9	NHC38	21				100,000	0,00 %	NC				100,000	0	0	0
ENAT1 2022 A 8,80%	TNPSLOPEJVO7	NAF27	21				100,000	0,00 %	NC				93,500	38	442 631	4 741 532
ENAT1 2022A T+2,4%	TNLEGO8CKWX3	NAV27	21				92,500	0,00 %	NC				92,500	0	0	0
ENAT1 2022 B 8,90%	TNHG2VXQ3BG0	NBF29	21				100,000	0,00 %	NC				100,000	5	82 462	6 809 602
ENAT1 2022B T+2,5%	TN00U20VQY55	NBV29	21				100,000	0,00 %	NC				100,000	0	0	0
ENAT1 2022 C 9,10%	TN5XXZZ454U2	NCF32	21				99,000	0,00 %	NC				94,000	3	7 559	809 249
ENAT1 2022CT+2,65%	TNQHMI7RIBR5	NCV32	21				100,000	0,00 %	NC				100,000	0	0	0
ENAT1 HASSAN2022 A	TNCDR74CL701	NHA27	21				100,000	0,00 %	NC				100,000	0	0	0
ENAT1 HASSAN2022 B	TN8HB9XIP394	NHB29	21				100,000	0,00 %	NC				100,000	0	0	0
ENAT1 HASSAN2022 C	TNW1CN5IM5T4	NHC32	21				100,000	0,00 %	NC				100,000	0	0	0
ENAT22022 9,25%APP	TNJ1M1ZAWYG5	NA2F7	21	1	1 500	15 335	100,000	0,00 %	NC		100,000		100,000	25	288 915	2 996 771
ENT2 22 T+2,15%APP	TNQCK0BPZ5A4	NA2V7	21				100,000	0,00 %	NC				100,000	1	1 000	10 918
ENAT2 2022 9,35% B	TNQVHBSWZ2K2	NB2F9	21				101,750	0,00 %	NC				100,000	2	15 250	1 271 565
ENAT22022 T+2,2% B	TNF0OOWIRG8H7	NB2V9	21				100,000	0,00 %	NC				100,000	0	0	0
ENAT2 2022 9,60% C	TN19E02MTU05	NC2F2	21				99,270	0,00 %	NC				99,270	0	0	0
ENAT2 2022T+2,40%C	TN11TIB0EPV4	NC2V2	21				100,000	0,00 %	NC				100,000	0	0	0
ENAT2 HASSAN22 APP	TNM460WVRP06	NH2A7	21				65,000	0,00 %	NC				65,000	0	0	0
ENAT2 HASSAN2022 B	TNU9AUB15T16	NH2B9	21				100,000	0,00 %	NC				100,000	0	0	0
ENAT2 HASSAN2022 C	TN714WHHWNW4	NH2C2	21				100,000	0,00 %	NC				100,000	0	0	0
ENAT32022 9,25%APP	TNXNSU5ILB12	NA3F7	21				93,000	0,00 %	NC				93,500	1	500	4 987
ENT3 22 T+2,15%APP	TNWL1ODSWXK1	NA3V7	21				99,000	0,00 %	NC				99,000	0	0	0
ENAT3 2022 9,35% B	TNRGVSCBDE36	NB3F9	21				100,170	0,00 %	NC				100,000	2	80 000	8 577 162
ENAT32022 T+2,2% B	TN0JN6PVVH38	NB3V9	21				100,000	0,00 %	NC				100,000	0	0	0
ENAT3 2022 9,60% C	TN4A4WPDZOC1	NC3F2	21				100,000	0,00 %	NC				100,150	1	80	8 372
ENAT3 2022T+2,40%C	TNI2090ISG66	NC3V2	21				100,000	0,00 %	NC				100,000	0	0	0
ENAT42022 9,35%APP	TNOAYHSVTHY1	NA4F7	21				95,000	0,00 %	NC				93,000	16	14 903	150 053
ENT4 2022 T+2% APP	TN2MVOGUKOAS	NA4V7	21				94,000	0,00 %	NC				94,000	0	0	0
ENAT4 2022 9,4% B	TNWRVCVYL730	NB4F9	21				94,000	0,00 %	NC				94,000	0	0	0
ENAT42022T+2,05% B	TN7PM93UZP50	NB4V9	21				100,000	0,00 %	NC				100,000	2	132 000	13 720 512
ENAT4 2022 9,60% C	TNEFCT8MXYZ3	NC4F2	21				100,000	0,00 %	NC				100,000	0	0	0
ENAT4 2022T+2,25%C	TNVFSFLG1FH4	NC4V2	21				100,000	0,00 %	NC				100,000	0	0	0
ENAT4HASSAN2022APP	TNA3G5IE2961	NH4A7	21				100,000	0,00 %	NC				100,000	0	0	0
ENAT4 HASSAN2022 C	TNQR5G236GA1	NH4C2	21				100,000	0,00 %	NC				100,000	0	0	0
ENAT12023 9,75%APP	TN6DQ00JBLT7	NAF28	21				101,500	0,00 %	NC				92,030	11	137 389	1 424 813
ENT12023T+1,7% APP	TNBYTZT019Z0	NAV28	21				91,000	0,00 %	NC				96,000	1	110	1 096
ENAT1 2023 9,8% B	TNCGJF5TW027	NBF30	21				93,500	0,00 %	NC				93,500	0	0	0
ENAT12023T+1,75% B	TN3C6DVEWMT6	NBV30	21				100,000	0,00 %	NC				100,000	0	0	0
ENAT1 2023 9,95% C	TNTKTEOSCIW5	NCF33	21				99,000	0,00 %	NC				99,000	0	0	0
ENAT1 2023T+1,95%C	TNHZAONAPWF9	NCV33	21				100,620	0,00 %	NC				100,620	0	0	0
ENAT1HASSAN2023APP	TNJT75UL9423	N														

Séance du jour														Année 2025			
Valeur	Emetteur	Code ISIN	MNEMO	Groupe	Echanges	Quantité	Capitaux en TND	Clôture en %	Var. du Jour	Indicateur	VWAP Veille en %	VWAP en %	Var. VWAP	Ouverture en %	Echanges	Quantité	Capitaux en TND
BTE0930 5.85%AP20	BTE	TN0001300607	BE10B	21				100,000	0,00 %	NC				100,000	0	0	0
BTE0232 6.25%P20	BTE	TN0001300623	BE11F	21				100,000	0,00 %	NC				100,000	0	0	0
BTEB0127 11.5%P7-2	BTE	TN0001300680	BE9BF	21				100,000	0,00 %	NC				100,000	0	0	0
BTEB0127T+3.25P7-2	BTE	TN0001300698	BE9BV	21				100,000	0,00 %	NC				100,000	0	0	0
BSA0627 8.75% P5PP	BIAT	TN059Z110G78	B22AF	21				100,000	0,00 %	NC				100,000	0	0	0
BSA0627T+2.55%P5PP	BIAT	TN2XZZTDCR70	B22AV	21				100,000	0,00 %	NC				100,000	0	0	0
BSB0627 8.75% P5	BIAT	TNBLRFH96SL4	B22BF	21				100,130	0,00 %	NC				100,130	0	0	0
BSB0627T+2.55% P5	BIAT	TNUALDKV3BS3	B22BV	21				100,000	0,00 %	NC				100,000	0	0	0
BSC0627 9.15% IF5	BIAT	TNODT45XV9P9	B22CF	21				98,440	0,00 %	NC				98,440	0	0	0
BSC0627T+2.95% IF5	BIAT	TN9MG9S138K0	B22CV	21				91,720	0,00 %	NC				99,970	8	597	65 091
BSD0629 9.20% P7-2	BIAT	TN8J8QFA4123	B22DF	21				100,000	0,00 %	NC				100,000	0	0	0
BSD0629 T+3% P7-2	BIAT	TNGOJL11N67	B22DV	21				100,000	0,00 %	NC				100,000	0	0	0
BSE0629 9.45% IF7	BIAT	TNPZ2BZUFO23	B22EF	21				100,000	0,00 %	NC				100,000	0	0	0
BSE0629T+3.25% IF7	BIAT	TN4IAOG12753	B22EV	21				100,000	0,00 %	NC				100,000	0	0	0
BSF0632 9.60%P10-5	BIAT	TNGQ611JKPR4	B22FF	21				100,000	0,00 %	NC				100,000	0	0	0
BSF0632T+3.35P10-5	BIAT	TNDIJUT047VF9	B22FV	21				100,180	0,00 %	NC				100,180	0	0	0
BSG0632 9.70% IF10	BIAT	TNFSFT39R800	B22GF	21				100,760	0,00 %	NC				100,760	0	0	0
BSG0632T+3.45%IF10	BIAT	TNHD4NKEWF69	B22GV	21				100,000	0,00 %	NC				100,000	0	0	0
BH SC0326 10.3P7-2	BH BANK	TN0001901115	B59CF	21				100,000	0,00 %	NC				100,000	0	0	0
BH SC0326T+2.6P7-2	BH BANK	TN0001901123	B59CV	21				100,000	0,00 %	NC				100,000	0	0	0
BHSA1026T+2.55P5-1	BH BANK	TNSH8NXC1WC4	BS21A	21				100,860	0,00 %	NC				101,490	2	70	3 716
BHSB1026T+2.7%INF5	BH BANK	TNIHW049ARG5	BS21B	21				100,000	0,00 %	NC				100,000	0	0	0
BH SC1028 9.1%P7-2	BH BANK	TNOPIDORGA66	BS21C	21				100,000	0,00 %	NC				99,240	4	52 246	4 491 185
BHSD1028T+2.9%P7-2	BH BANK	TNA4HARL4UU5	BS21D	21				100,000	0,00 %	NC				100,000	0	0	0
STB0528T+1.75%AP20	STB	TN0002601003	STB8C	21				100,000	0,00 %	NC				100,000	0	0	0
STB0533 T+2.0%AP25	STB	TN0002601011	STB8D	21				100,000	0,00 %	NC				100,000	1	60 000	1 970 106
STB SC1126 11%P7-2	STB	TN0002601169	S91CF	21				100,150	0,00 %	NC				100,150	0	0	0
STBSC1126T+2.8P7-2	STB	TN0002601177	S91CV	21				100,000	0,00 %	NC				100,000	0	0	0
STBSD1126 11,5%IF7	STB	TN0002601185	SB91D	21				100,000	0,00 %	NC				100,000	0	0	0
STB SC0427 11%P7-2	STB	TN0002601219	S20CF	21				100,150	0,00 %	NC				100,150	0	0	0
STBSA0127 8.7% AP5	STB	TNWQSQM265V8	S21AF	21				99,520	0,00 %	NC				99,520	0	0	0
STBSA0127T+2.3%AP5	STB	TN8X3GZLYOR8	S21AV	21				98,820	0,00 %	NC				99,300	2	140	5 722
STBSB0127 8.95%IF5	STB	TNTGLIP3KDL6	S21BF	21				100,000	0,00 %	NC				100,000	0	0	0
STBSB0127T+2.55IF5	STB	TN4UMPL967X2	S21BV	21				100,000	0,00 %	NC				100,000	0	0	0
STBSC0127 9.1% AP5	STB	TNFXFR5BNBPM9	S21CF	21				100,000	0,00 %	NC				100,000	0	0	0
STBSC0127T+2.7%AP5	STB	TN2MYCP047G7	S21CV	21				100,000	0,00 %	NC				100,000	0	0	0
STBSD0127 9.35%IF5	STB	TNL6ZLXNMEP5	S21DF	21				100,000	0,00 %	NC				100,000	1	2 200	224 227
STBSE0127 8.7% AP5	STB	TNOR77XCOAH0	S21EF	21				100,000	0,00 %	NC				100,000	0	0	0
AB0528 7.0%AP20	AB	TN0003400330	AB58B	21				100,000	0,00 %	NC				100,000	0	0	0
AB SA0226 9% AP5PP	AB	TN0003400652	AB53A	21				98,500	0,00 %	NC				98,500	0	0	0
AB SB0226 9.2% AP5	AB	TN0003400660	AB53B	21				99,990	0,00 %	NC				99,200	4	96 200	1 964 667
ABSC0228 9.4%AP7-2	AB	TN0003400678	AB53C	21				100,000	0,00 %	NC				100,000	1	40 000	2 516 818
AB SA0428T+2.7P7-2	AB	TN0003400686	AB51A	21				100,000	0,00 %	NC				100,000	0	0	0
AB SB0431T+2.8AP10	AB	TN0003400694	AB51B	21				100,000	0,00 %	NC				100,000	0	0	0
ABSA1028 10.05%AP5	AB	TNDE9EH7SA12	AB3AF	21				100,000	0,00 %	NC				100,000	2	11 500	945 221
ABSA1028T+2.15%AP5	AB	TNL8PUB9C93	AB3AV	21				100,000	0,00 %	NC				100,000	0	0	0
ABSC1030 10.2%P7-2	AB	TN5PTKYMCD13	AB3CF	21				100,000	0,00 %	NC				100,000	0	0	0
ABSC1030T+2.3%P7-2	AB	TNTMU1DJ45H4	AB3CV	21				100,000	0,00 %	NC				100,000	0	0	0
ABSD1030 10.3% IF7	AB	TNOGGA4F4X47	AB3DF	21				100,000	0,00 %	NC				100,000	0	0	0
ABSD1030 T+2.4%IF7	AB	TNR3ZRJWC984	AB3DV	21				100,000	0,00 %	NC				100,000	0	0	0
ATB0527T+1.75%AP20	ATB	TN0003600491	ATB7C	21				100,000	0,00 %	NC				100,000	0	0	0
ATB0532T+2.0%AP25	ATB	TN0003600509	ATB7D	21				100,000	0,00 %	NC				100,000	0	0	0
ATB0529 5.9%P20-5	ATB	TN0003600582	ATB82	21				100,000	0,00 %	NC				100,000	0	0	0
ATBS80328T+2.1AP10	ATB	TN0003600657	ATB5B	21				100,000	0,00 %	NC				100,000	0	0	0
UIB0729 5.85%AP20	UIB	TN0003900248	UB91C	21				95,000	0,00 %	NC				100,000	2	319	7 922
UIB0831 6.3%P20	UIB	TN0003900263	U111B	21				91,570	0,00 %	NC				90,330	7	2 457	81 753
UIB0133 6.70% AP20	UIB	TN0003900305	UB21C	21				100,000	0,00 %	NC				100,000	0	0	0
BTK0230 5.85%P20	BTK	TN0004620142	BT9D	21				100,000	0,00 %	NC				100,000	0	0	0
BTK0130 T+2.5% AP5	BTK	TN3Z8BRRN997	BT24	21				100,000	0,00 %	NC				100,000	1	8 000	835 329
WIBIC0626 10.75%P7	WIFACK INTERNATIONAL BANK	TN0007200199	WB19C	21				98,000	0,00 %	NC				98,000	0	0	0
WIB ID 0626 11%P7	WIFACK INTERNATIONAL BANK	TN0007200207	WB19D	21				100,000	0,00 %	NC				95,000	1	600	8 756
WIB A 0128 9.25%AP5	WIFACK INTERNATIONAL BANK	TNR4CLXNS261	WB22A	21				100,000	0,00 %	NC				100,000	0	0	0
WIBB0130 9.75%P7-2	WIFACK INTERNATIONAL BANK	TN6K3B3UUB12	WB22B	21				100,000	0,00 %	NC				100,000	0	0	0
WC0133 10.25%P10-2	WIFACK INTERNATIONAL BANK	TNMC9HTIB5A4	WB22C	21				100,000	0,00 %	NC				100,000	0	0	0
ABC0627 11.5%P7-2	ABC TUNISIE	TN000720075	AC20B	21				100,000	0,00 %	NC				104,900	1	920	61 218
TLFSB 0126 11%P7-2	TUNISIE LEASING ET FACTORING	TN0002102085	T85BF	21				100,600	0,00 %	NC				100,600	0	0	0
TLFSB 0126T+3%P7-2	TUNISIE LEASING ET FACTORING	TN0002102093	T85BV	21				100,000	0,00 %	NC				100,000	0	0	0
TL B0626 11.7%P7-2	TUNISIE LEASING ET FACTORING	TN0002102127	T91BF	21				102,630	0,00 %	NC				102,630	0	0	0
TLS S0126 10,25%AP5	TUNISIE LEASING ET FACTORING	TN0002102143	T20SF	21				100,000	0,00 %	NC				100,000	0	0	0
TLFA0426 9.70%AP5	TUNISIE LEASING ET FACTORING	TN0002102150	T211A	21				99,510	0,00 %	NC				100,000	1	100	2 031
TLF SA1026 9.8%AP5	TUNISIE LEASING ET FACTORING	TNZSBU7F6WY7	T21SA	21				100,880	0,00 %	NC				100,000	1	500	20 831
TLF 0427 9.6% AP5	TUNISIE LEASING ET FACTORING	TNYJL6N2AEP6	TL22F	21				100,440	0,00 %	NC				100,440	0	0	0
TLF0427 T+2.75%AP5	TUNISIE LEASING ET FACTORING	TNKU48FZVRH1	TL22V	21				100,000	0,00 %	NC				100,000	0	0	0
TLF 1027 10% AP5	TUNISIE LEASING ET FACTORING	TNXIY8MEDJE3	T222F	21				100,000	0,00 %	NC				100,000	0	0	0
TLF1027 T+2.75%AP5	TUNISIE LEASING ET FACTORING	TNR0099VZUY8	T222V	21				100,000	0,00 %	NC				100,000	0	0	0
TLF0428 10.55% AP5	TUNISIE LEASING ET FACTORING	TN99P7ZUERY9	TL231	21				100,000	0,00 %	NC				100,000	0	0	0
TLF0129 10,70% AP5	TUNISIE LEASING ET FACTORING	TNMCJH4ZPRD0	TL23F	21				99,130	0,00 %	NC				100,500	6	1 572	131 299
TLF0129T+2.5%AP5	TUNISIE LEASING ET FACTORING	TNQYE48RCJT2	TL23V	21				100,000	0,00 %	NC				100,000	0	0	0
TLF0529 10,60% AP5	TUNISIE LEASING ET FACTORING	TN4SCYEXIVY5	TL24F	21				100,000	0,00 %	NC				100,000	1	20 000	2 164 373
TLF 0529T+2.5% AP5	TUNISIE LEASING ET FACTORING	TNUSNP2H8PH1	TL24V	21				100,000	0,00 %	NC				100,000	0	0	0
TLF0929 10,50% AP5	TUNISIE LEASING ET FACTORING	TN1PE0BZLR6	T242F	21				100,000	0,00 %	NC				100,000	3	40 000	4 247 973
TLF0929 T+2.5% AP5	TUNISIE LEASING ET FACTORING	TNP89T6GPPD0	T242V	21				100,000	0,00 %	NC				100,000	0	0	0
TLF 0530 10% AP5	TUNISIE LEASING ET FACTORING	TNQ8KNUQO9D7	TL251	21													

80 277 470

Capitaux traités sur l'année en TND

Cotation électronique

Echanges	Quantité	Capitaux en TND
2 920	2 064 818	5 673 331

Répartition par catégorie de donneurs d'ordres

Achat	Echanges	Quantité	Capitaux en TND	Capitaux en %
T. Libre	2 777	1 963 173	5 395 060	95,10%
T. Géré	142	100 645	276 111	4,87%
Etranger Géré	1	1 000	2 160	0,04%
Total	2 920	2 064 818	5 673 331	100,00%

Vente	Echanges	Quantité	Capitaux en TND	Capitaux en %
T. Libre	2 410	1 714 675	4 688 416	82,64%
T. Géré	454	298 643	820 652	14,47%
Propre	31	30 000	99 550	1,75%
Etranger Géré	25	21 500	64 713	1,14%
Total	2 920	2 064 818	5 673 331	100,00%

Cotation sur Panneaux : Les enchères

Echanges	Quantité	Capitaux en TND
172	7 905 571	74 604 139

Répartition par catégorie de donneurs d'ordres

Achat	Echanges	Quantité	Capitaux en TND	Capitaux en %
T.Libre	150	7 756 848	73 628 403	98,69%
T.Géré	22	148 723	975 736	1,31%
Total	172	7 905 571	74 604 139	100,00%

Vente	Echanges	Quantité	Capitaux en TND	Capitaux en %
T.Libre	148	7 493 823	52 477 840	70,34%
T.Géré	24	411 748	22 126 299	29,66%
Total	172	7 905 571	74 604 139	100,00%

Le Marché Hors Cote : Activité par valeur sur le système de cotation électronique

Séance du jour													Année 2025				
Valeur	Code ISIN	MNEMO	Groupe	Echanges	Quantité	Capitaux en TND	Clôture	Var. du Jour	Indicateur	VWAP Veille	VWAP	Var. VWAP	Ouverture	Rendement annuel	Echanges	Quantité	Capitaux en TND
SITEX	TN0004300307	SITEX	13				2,890	0,00 %	NC				3,350	-13,73 %	11	1 178	4 174
STE TUN. DU SUCRE	TN0006170013	STS	13				9,990	0,00 %	NC				11,620	-14,03 %	29	1 860	18 507
Total				0	0	0									40	3 038	22 681