

## Sommaire

## Page

**-Indicateurs de la séance & Activité des marchés**

2

**-Palmarès de la Séance**

3

**-Activité des marchés sur l'année**

4

**-Le Marché Principal**

5

· Activité sur l'année par compartiment et par groupe de cotation

5

· Activité détaillée par valeur

6

· Répartition du volume des transactions sur l'année par catégorie de donneurs d'ordres

8

**-Le Marché Obligataire**

10

**-Le Marché Hors-cote**

13

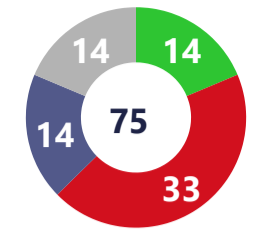
Capitaux traités en TND		
Séance du jour	Cumul annuel 2025	
26 714 189 Total	3 357 697 142 Total	53,20 %
18 031 774 Cote : Titres de Capital	1 322 355 206 Cote : Titres de Capital	42,45 %
0 Cote : Titres de créance	513 423 614 Cote : Titres de créance	673,91 %
0 Hors Cote	80 277 470 Hors Cote	705,00 %
8 682 415 Enregistrements	1 438 863 124 Enregistrements	21,22 %
0 Déclarations	2 777 729 Déclarations	1282,95K%

Quantités traitées		
Séance du jour	Cumul annuel 2025	
2 127 243 Total	212 121 081 Total	31,73 %
2 092 772 Cote: Titres de capital	143 379 067 Cote: Titres de capital	35,82 %
0 Cote: Titres de Créance	3 966 138 Cote: Titres de créance	256,92 %
0 Hors Cote	9 970 389 Hors cote	431,98 %
34 471 Enregistrements	54 804 575 Enregistrements	4,45 %
0 Déclarations	912 Déclarations	8190,91 %

Nombre de Transactions		
Séance du jour	Cumul annuel 2025	
3 318 Total	320 966 Total	42,42 %
3 302 Cote: Titres de capital	316 427 Cote: Titres de capital	42,87 %
0 Cote : Titres de créance	467 Cote : Titres de créance	-64,41 %
0 Hors cote	3 092 Hors cote	90,51 %
16 Enregistrements	976 Enregistrements	3,50 %
0 Déclarations	4 Déclarations	-33,33 %

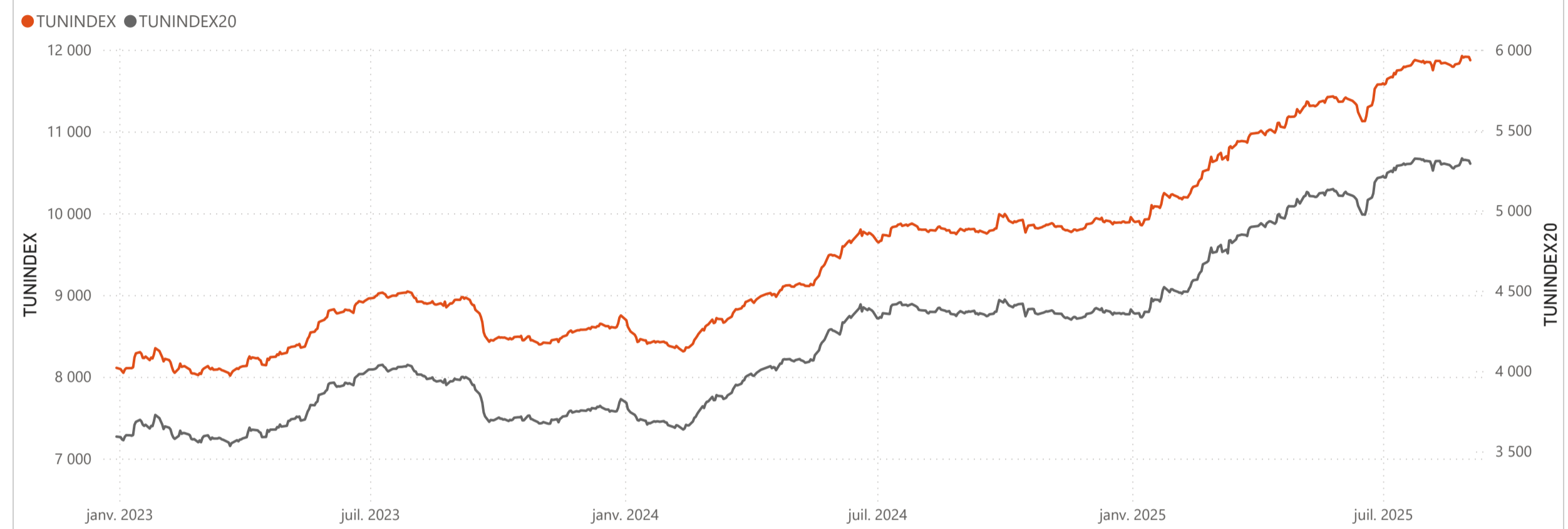
Cap. Boursière en MD	
30 855	
-0,32 % Var. Jour	16,58 % Var. annuelle

Marchés	Echanges Bloc	Quantité Bloc	Capitaux Bloc	Echanges	Quantité	Capitaux en TND
Marché Principal	2	188 488	2 328 769	3 302	2 092 772	18 031 774

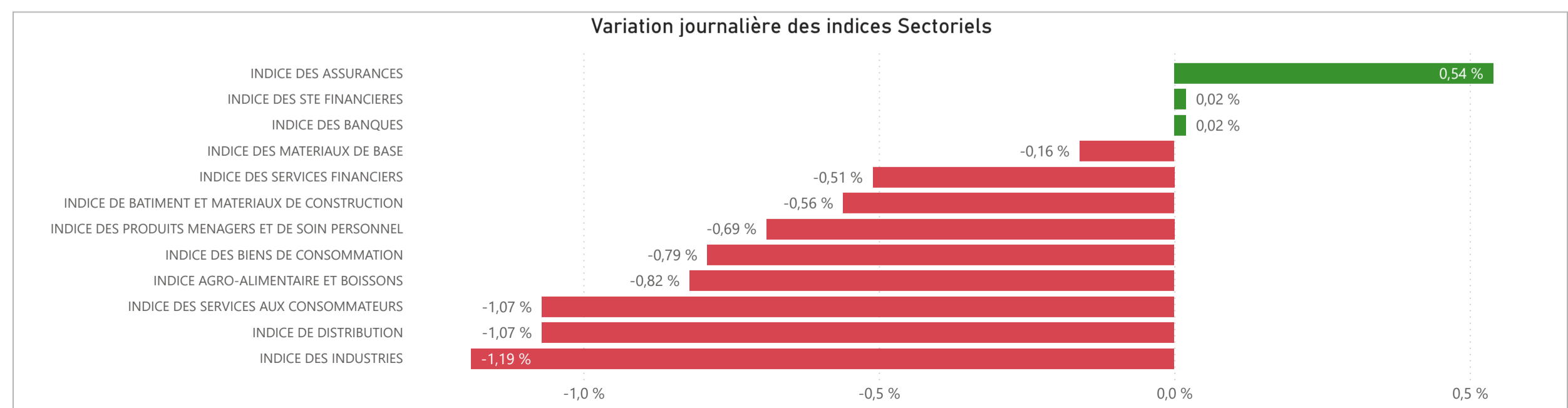


● Hausse ● Baisse ● Inchangé ● NC ● Suspendu

TUNINDEX	Var. du Jour	Var. année	Plus haut de l'année	Plus bas de l'année	TUNINDEX20	Var. du Jour	Var. année	Plus haut de l'année	Plus bas de l'année
11 871,76	-0,34 %	19,27 %	11 924,37 27/08/2025	9 852,65 08/01/2025	5 290,89	-0,36 %	20,69 %	5 324,32 27/08/2025	4 334,94 08/01/2025



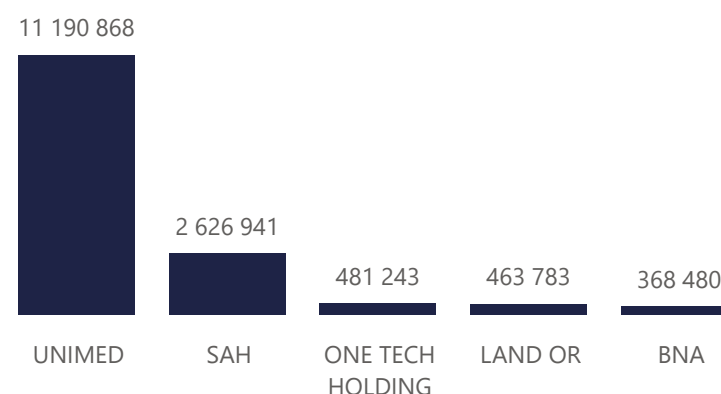
INDICES SECTORIELS	Indice du Jour	Indice Veille	Var. du Jour	Var. sur l'année	Poids dans TUNINDEX	Plus haut de l'année	Plus bas de l'année
INDICE DES STE FINANCIERES	8 758,19	8 756,59	0,02 %	17,19 %	58,32 %	27/08/2025	8 801,83
INDICE DES BANQUES	8 053,11	8 051,12	0,02 %	16,21 %	51,39 %	27/08/2025	8 111,08
INDICE DES ASSURANCES	16 890,70	16 799,39	0,54 %	11,03 %	3,19 %	02/09/2025	16 890,70
INDICE DES SERVICES FINANCIERS	17 448,00	17 537,92	-0,51 %	39,51 %	3,74 %	01/09/2025	17 537,92
INDICE DES SERVICES AUX CONSOMMATEURS	4 651,18	4 701,57	-1,07 %	48,68 %	4,00 %	01/09/2025	4 701,57
INDICE DE DISTRIBUTION	7 327,91	7 407,30	-1,07 %	48,68 %	4,00 %	01/09/2025	7 407,30
INDICE DES BIENS DE CONSOMMATION	10 591,16	10 675,48	-0,79 %	30,97 %	23,38 %	24/07/2025	10 911,71
INDICE AGRO-ALIMENTAIRE ET BOISSONS	13 172,45	13 281,21	-0,82 %	33,56 %	17,97 %	24/07/2025	13 721,13
INDICE DES PRODUITS MENAGERS ET DE SOIN PERSONNEL	3 263,85	3 286,64	-0,69 %	22,96 %	5,41 %	22/08/2025	3 339,27
INDICE DES INDUSTRIES	1 770,67	1 791,96	-1,19 %	-3,62 %	9,45 %	14/02/2025	1 868,46
INDICE DE BATIMENT ET MATERIAUX DE CONSTRUCTION	761,82	766,09	-0,56 %	-5,99 %	3,76 %	14/01/2025	838,63
INDICE DES MATERIAUX DE BASE	6 839,06	6 850,18	-0,16 %	33,94 %	2,76 %	14/08/2025	7 182,74



Valeurs les plus actives

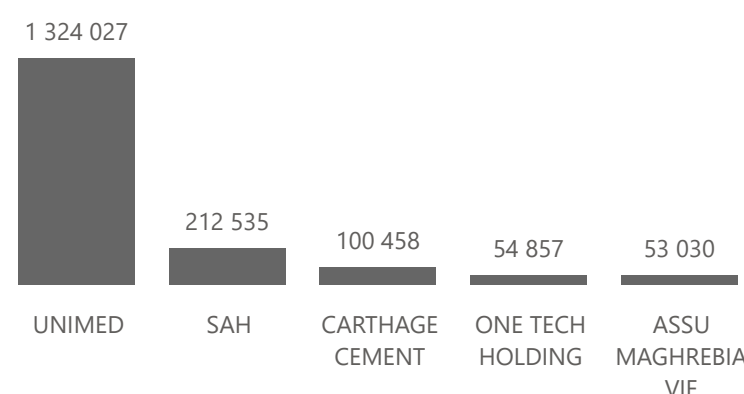
Valeur	Compartiment	Groupe	Capitaux en TND
UNIMED	A	11	11 190 868
SAH	A	11	2 626 941
ONE TECH HOLDING	A	11	481 243
LAND OR	B	11	463 783
BNA	A	11	368 480

Capitaux en TND



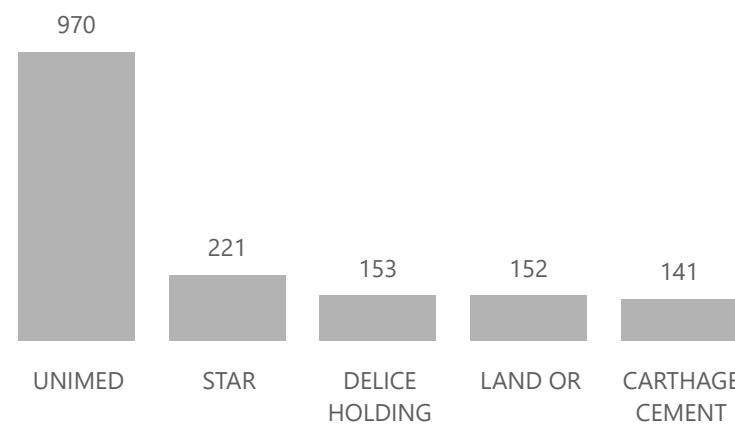
Valeur	Compartiment	Groupe	Quantité
UNIMED	A	11	1 324 027
SAH	A	11	212 535
CARTHAGE CEMENT	A	11	100 458
ONE TECH HOLDING	A	11	54 857
ASSU MAGHREBIA VIE	B	11	53 030

Quantité



Valeur	Compartiment	Groupe	Echanges
UNIMED	A	11	970
STAR	A	12	221
DELICE HOLDING	A	11	153
LAND OR	B	11	152
CARTHAGE CEMENT	A	11	141

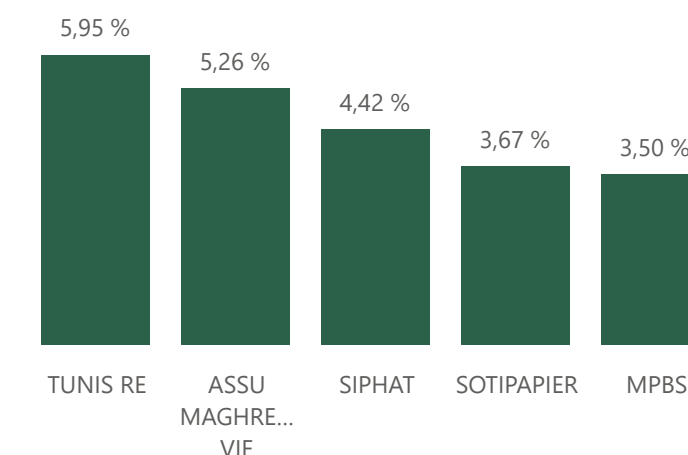
Echanges



Principaux écarts

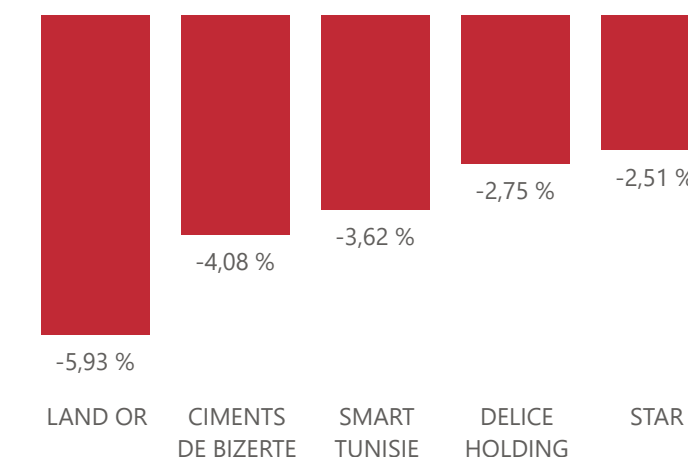
Valeur	Groupe	Cours de Clôture	Var. du Jour
TUNIS RE	11	8,900	5,95 %
ASSU MAGHREBIA VIE	11	6,000	5,26 %
SIPHAT	99	5,670	4,42 %
SOTIPAPIER	11	3,390	3,67 %
MPBS	11	8,280	3,50 %

Top 5 hausses



Valeur	Groupe	Cours de Clôture	Var. du Jour
LAND OR	11	10,150	-5,93 %
CIMENTS DE BIZERTE	99	0,470	-4,08 %
SMART TUNISIE	11	15,710	-3,62 %
DELICE HOLDING	11	12,020	-2,75 %
STAR	12	194,000	-2,51 %

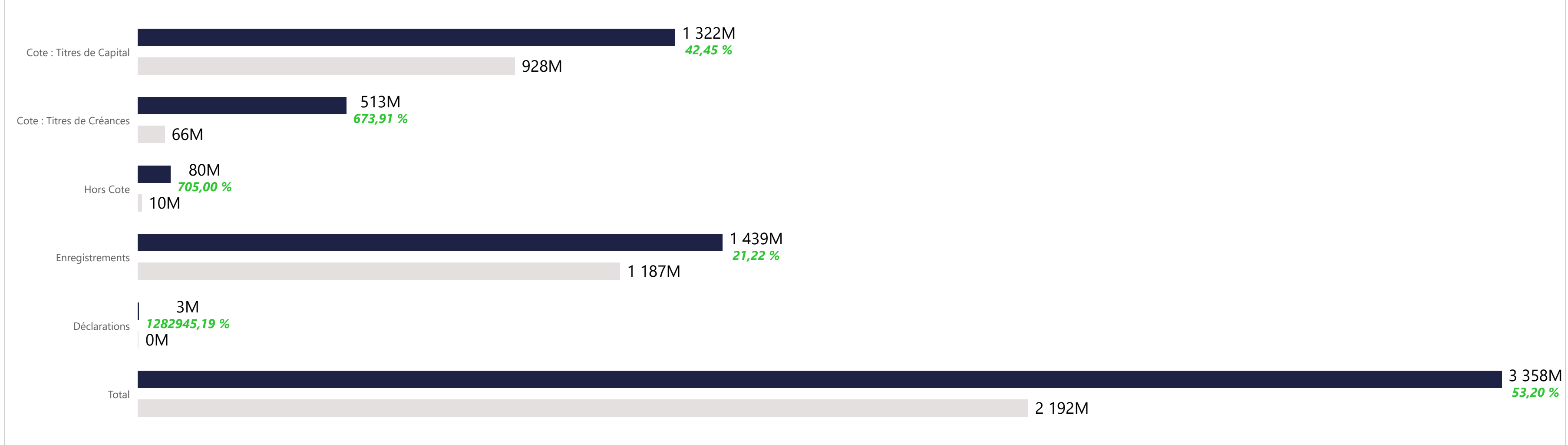
Top 5 baisses



Marchés	Echanges cumulés 2025	Echanges cumulés 2024	Variation	Quantité cumulée 2025	Quantité cumulée 2024	Variation	Capitaux cumulés 2025 en TND	Capitaux cumulés 2024 en TND	Variation
Cote : Titres de Capital	316 427	221 483	42,87 %	143 379 067	105 568 072	35,82 %	1 322 355 206	928 306 842	42,45 %
Cote : Titres de Créances	467	1 312	-64,41 %	3 966 138	1 111 200	256,92 %	513 423 614	66 341 930	673,91 %
Hors Cote	3 092	1 623	90,51 %	9 970 389	1 874 196	431,98 %	80 277 470	9 972 306	705,00 %
Enregistrements	976	943	3,50 %	54 804 575	52 469 312	4,45 %	1 438 863 124	1 187 031 575	21,22 %
Déclarations	4	6	-33,33 %	912	11	8190,91 %	2 777 729	216	1282945,19 %
Total	320 966	225 367	42,42 %	212 121 081	161 022 791	31,73 %	3 357 697 142	2 191 652 870	53,20 %

### Evolution des capitaux traités en TND 2025/2024

● Capitaux 2025 ● Capitaux 2024



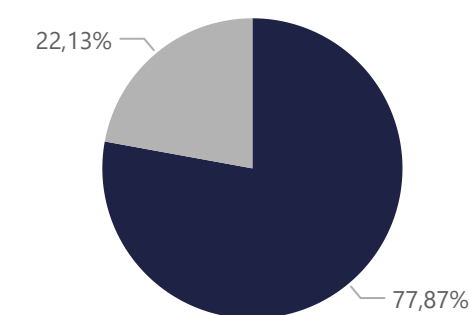
1 322 355 206

Capitaux traités en TND

Marché	Echanges	Quantité	Capitaux en TND
Cote : Titres de Capital	316 427	143 379 067	1 322 355 206

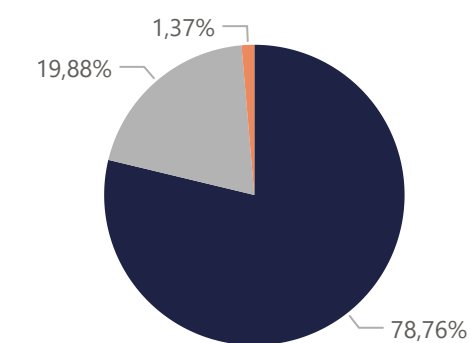
Répartition du volume entre Carnet d'ordres central et Marché de blocs

Marché	Echanges	Quantité	Capitaux en TND	Capitaux en %
Carnet d'ordres Central	316 361	121 220 594	1 029 669 272	77,87%
Marché de Blocs	66	22 158 473	292 685 934	22,13%
<b>Total</b>	<b>316 427</b>	<b>143 379 067</b>	<b>1 322 355 206</b>	<b>100,00%</b>



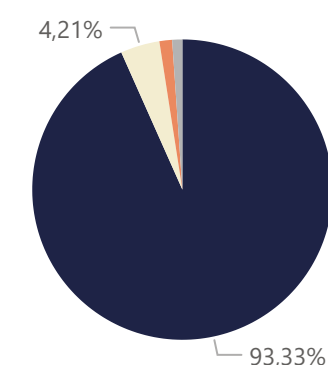
Répartition du volume par Compartiment

Compartiment	Echanges	Quantité	Capitaux en TND	Capitaux en %
A	205 114	98 802 357	1 041 429 499	78,76%
B	94 780	26 301 054	262 873 302	19,88%
S	16 533	18 275 656	18 052 404	1,37%
<b>Total</b>	<b>316 427</b>	<b>143 379 067</b>	<b>1 322 355 206</b>	<b>100,00%</b>



Répartition du volume par Groupe de cotation

Groupe de cotation	Echanges	Quantité	Capitaux en TND	Capitaux en %
11	269 248	116 943 318	1 234 189 811	93,33%
12	12 849	6 763 044	55 702 819	4,21%
99	16 082	18 272 215	18 052 303	1,37%
32	18 248	1 400 490	14 410 272	1,09%
<b>Total</b>	<b>316 427</b>	<b>143 379 067</b>	<b>1 322 355 206</b>	<b>100,00%</b>

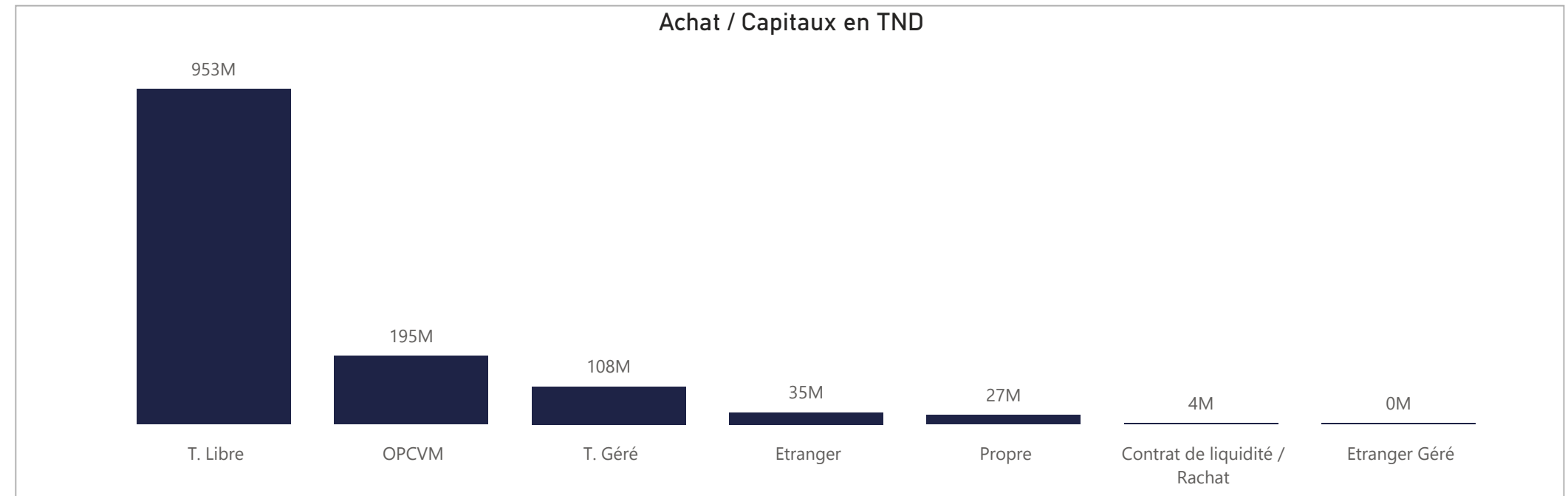


Séance du jour																				Année 2025									
SECTEUR/VALEUR	Code ISIN	MNEMO	Compartiment	Groupe	Mode de Cotation	Titres Admis	Cap. Boursière en MD	Cap. B En %	Echanges Bloc	Quantité Bloc	Capitaux Bloc en TND	Echanges	Quantité	Capitaux en TND	Clôture	Var. du Jour	Indicateur	VWAP Veille	VWAP	Var. VWAP	Ouverture	Rendement annuel	Echanges Bloc	Quantité Bloc	Capitaux Bloc en TND	Echanges	Quantité	Capitaux en TND	
<b>BANQUES</b>						<b>846 256 529</b>	<b>12 808,59</b>	<b>41,51 %</b>	<b>0</b>	<b>0</b>	<b>0</b>	<b>449</b>	<b>121 399</b>	<b>1 111 301</b>								<b>10</b>	<b>1 586 039</b>	<b>49 656 303</b>	<b>58 669</b>	<b>24 242 867</b>	<b>342 675 327</b>		
BIAT	TN0001800457	BIAT	A	11	Continu	40 800 000	3 825,00	12,40 %				28	1 363	127 498	93,750	-0,27 %		93,969	93,542	-0,45 %	93,830	6,31 %			6 354	447 061	43 124 323		
ATTIJARI BANK	TN0001600154	TJARI	A	11	Continu	50 000 000	2 830,00	9,17 %				49	1 603	90 213	56,600	0,62 %		56,250	56,277	0,05 %	51,500	41,44 %	3	587 190	27 836 989	10 749	1 555 800	88 852 430	
AMEN BANK	TN0003400058	AB	A	11	Continu	34 920 000	1 553,94	5,04 %				74	4 979	222 140	44,500	0,00 %		44,469	44,615	0,33 %	36,900	29,54 %	2	84 670	3 005 785	12 629	2 296 322	90 286 698	
BT	TN0002200053	BT	A	11	Continu	270 000 000	1 404,00	4,55 %				40	25 601	132 670	5,200	-0,95 %		5,263	5,182	-1,54 %	5,190	6,94 %			5 380	4 045 139	20 712 477		
UIB	TN0003900107	UIB	A	11	Continu	32 560 000	708,18	2,30 %				5	586	12 727	21,750	-0,18 %		21,790	21,718	-0,33 %	22,300	1,35 %	4	844 430	17 488 298	1 187	1 480 464	31 468 387	
BNA	TN0003100609	BNA	A	11	Continu	64 000 000	608,00	1,97 %				129	38 613	368 480	9,500	3,26 %		9,107	9,543	4,79 %	8,180	28,36 %				7 718	3 238 148	28 029 088	
STB	TN0002600955	STB	A	11	Continu	155 375 000	466,13	1,51 %				103	42 836	129 354	3,000	-1,32 %		3,016	3,020	0,13 %	2,970	1,01 %				7 091	4 391 414	12 335 484	
BH BANK	TN0001900604	BH	A	11	Continu	47 600 000	433,64	1,41 %				11	1 416	12 892	9,110	-2,04 %				9,105						1 796	456 349	4 972 881	
UBCI	TN0002400505	UBCI	A	12	Fixing	20 001 529	384,03	1,24 %							19,200	0,00 %	NC					21,500	-4,88 %	1	69 749	1 325 231	294	134 540	2 619 732
ATB	TN0003600350	ATB	A	11	Continu	100 000 000	350,00	1,13 %				9	4 400	15 311	3,500	0,00 %		3,500	3,480	-0,57 %	2,800	25,00 %				4 256	6 050 222	19 340 391	
WIFACK INT BANK	TN0007200017	WIFAK	A	11	Continu	30 000 000	241,50	0,78 %				1	2	16	8,050	0,63 %		8,000	8,050	0,63 %	9,000	-10,56 %				400	66 047	561 572	
BTE (ADP)	TN0001300557	BTE	B	12	Fixing	1 000 000	4,18	0,01 %							4,180	0,00 %	NC	4,180			3,350	24,78 %				815	81 361	371 864	
<b>AGRO ALIMENTAIRE ET BOISSONS</b>						<b>571 727 409</b>	<b>7 615,52</b>	<b>24,68 %</b>	<b>0</b>	<b>0</b>	<b>0</b>	<b>363</b>	<b>64 643</b>	<b>719 952</b>								<b>30</b>	<b>5 276 078</b>	<b>77 197 001</b>	<b>42 114</b>	<b>20 417 472</b>	<b>286 579 531</b>		
SFBT	TN0001100254	SFBT	A	11	Continu	268 125 000	3 405,19	11,04 %				30	3 350	42 486	12,700	-0,16 %		12,750	12,682	-0,53 %	11,600	16,38 %	7	2 315 092	30 338 311	13 392	7 829 608	96 750 897	
POULINA GP HOLDING	TN0005700018	PGH	A	11	Continu	180 003 600	2 750,46	8,91 %				28	4 019	60 499	15,280	0,00 %		15,241	15,053	-1,23 %	8,680	81,22 %	19	2 646 548	39 162 379	13 779	9 770 084	137 326 920	
DELICE HOLDING	TN0007670011	DH	A	11	Continu	109 814 524	1 319,97	4,28 %				153	12 759	153 184	12,020	-2,75 %		12,316	12,006	-2,52 %	16,090	55,62 %	4	314 438	7 696 311	11 685	2 266 339	46 557 156	
LAND OR	TN0007510019	LNDOR	B	11	Continu	13 784 285	139,91	0,45 %				152	44 515	463 783	10,150	-5,93 %		10,665	10,419	-2,31 %	10,350	1,93 %				3 258	551 441	5 944 557	
<b>DISTRIBUTION</b>						<b>194 111 628</b>	<b>1 895,80</b>	<b>6,14 %</b>	<b>0</b>	<b>0</b>	<b>0</b>	<b>149</b>	<b>18 896</b>	<b>178 881</b>								<b>16</b>	<b>7 837 046</b>	<b>81 053 689</b>	<b>22 698</b>	<b>14 386 360</b>	<b>139 589 210</b>		
ENNAKL AUTOMOBILES	TN0007410012	NAKL	A	11	Continu	30 000 000	465,00	1,51 %				6	162	2 504	15,500	-1,27 %		15,668	15,455	-1,36 %	10,610	54,38 %	1	117 088	1 461 258	1 385	305 893	3 808 308	
ARTES	TN0007300015	ARTES	A	11	Continu	38 250 000	430,31	1,39 %				15	1 516	17 036	11,250	0,00 %		11,229	11,237	0,07 %	8,200	46,95 %	4	3 923 735	31 791 039	4 589	5 263 274	45 488 860	
CITY CARS	TN0007550015	CITY	A	11	Continu	18 000 000	338,40	1,10 %				40	1 921	36 564	18,800	-1,36 %		17,914	19,034	6,25 %	12,700	57,87 %				2 284	397 563	6 087 487	
MONOPRIX	TN0001000108	MNP	B	12	Fixing	25 345 736	164,24	0,53 %				2	306	1 983	6,480	0,00 %		6,480	6,480	0,00 %	3,550	82,54 %				760	311 168	1 468 730	
SMART TUNISIE	TNQPQXRODTH8	SMART	B	11	Continu	10 123 443	159,04	0,52 %				19	1 497	24 348	15,710	-3,62 %		15,855	16,264	2,58 %	13,650	21,68 %	2	460 000	5 612 000	4 764	1 354 252	18 005 545	
MAGASIN GENERAL	TN0006440010	MAG	B	12	Fixing	15 777 070	124,64	0,40 %						7,900	0,00 %	NC				6,990	13,02 %	3	2 255 000	15 807 550	265	2 274 054	15 942 583		
SOTUMAG	TN0006580013	MGR	B	11	Continu	13 200 000	116,56	0,38 %				6	47	414	8,830	-0,23 %		8,851	8,818	-0,37 %	6,250	48,96 %				1 872	563 088	3 854 003	
STA	TNNGTFLC2986	STA	B	11	Continu	2 000 000	66,70	0,22 %				39	2 713	89 592	33,350	2,65 %		31,976	33,023	3,27 %	21,000	68,52 %	6	1 081 223	26 381 841	3 644	1 773 868	42 836 678	
UADH	TN0007690019	UADH	S	99	Fixing	36 953 847	22,17	0,07 %				22	10 734	6 440	0,600	3,45 %		0,580	0,600	3,45 %	0,540	11,11 %				1 778	1 462 928	727 223	
CELLCOM	TN0007590011	CELL	B	12	Fixing	4 461 532	8,74	0,03 %						1,960	0,00 %	NC		1,960			2,340	-16,24 %				1 357	680 272	1 369 794	
<b>ASSURANCE</b>						<b>147 859 483</b>	<b>1 761,70</b>	<b>5,71 %</b>	<b>0</b>	<b>0</b>	<b>0</b>	<b>377</b>	<b>66 233</b>	<b>476 357</b>								<b>3</b>	<b>51 822</b>	<b>5 112 092</b>	<b>6 267</b>	<b>2 728 169</b>	<b>31 978 390</b>		
STAR	TN0006060016	STAR	A	12	Fixing	2 307 693	447,69	1,45 %				221	613	119 472	194,000	-2,51 %		198,079	194,897	-1,61 %	178,000	13,71 %	2	17 736	3 595 265	1 467	67 603	13 394 216	
BNA ASSURANCES	TN0007680010	BNASS	A	12	Fixing	87 391 790	323,35	1,05 %				35	12 589	46 614	3,700	0,00 %		3,700	3,703	0,08 %	3,480	6,32 %				722	555 583	2 135 496	
ASTREE	TN0003000452	AST	A	12	Fixing	6 000 000	270,00	0,88 %						45,000	0,00 %	NC				46,000	3,26 %	1	34 086	1 516 827	133	43 765	1 955 058		
ASSUR MAGHREBIA	TN0007830011	ASSMA	A	12	Fixing	4 500 000	225,00	0,73 %						50,000	0,00 %	NC				51,480	3,24 %					556	40 492	2 036 160	
TUNIS RE	TN0007380017	TRE	B	11	Continu	20 000 000	178,00	0,58 %				1	1	9	8,900	5,95 %		8,587	8,900	3,65 %	8,200	14,39 %				647	197 540	1 565 056	
BH ASSURANCE	TN0006550016	BHASS	B	12	Fixing	2 660 000	167,66	0,54 %						63,030	0,00 %	NC				49,000	31,69 %					31	2 387	145 883	
ASSU MAGHREBIA VIE	TNDKJ806X814	AMV	B	11	Continu	25 000 000	150,00	0,49 %				120	53 030	310 263	6,000	5,26 %		5,694	5,851	2,76 %	6,150	3,46 %				2 711	1 820 499	10 746 521	
<b>SERVICES FINANCIERS</b>						<b>131 016 000</b>	<b>1 410,56</b>	<b>4,57 %</b>	<b>0</b>	<b>0</b>	<b>0</b>	<b>113</b>	<b>22 845</b>	<b>273 484</b>								<b>0</b>	<b>0</b>	<b>0</b>	<b>14 802</b>	<b>5 290 548</b>	<b>60 354 274</b>		
TUNISIE LEASING F	TN0002100907	TLS	B	11	Continu	10 800 000	372,60	1,21 %				66	4 357	151 964	34,500	-1,43 %		34,099	34,878	2,28 %	17,990	98,17 %				5 875	1 260 888	29 694 065	
SPDIT - SICAF	TN0001400704	SPDIT	A	11	Continu	28 000 000	346,36	1,12 %				5	1 000	12 379	12,370	0,00 %		12,043	12,379	2,79 %	12,000	11,42 %				1 332	335 245	4 169 724	
ATL	TN0004700100	ATL	B	11	Continu	32 500 000	198,25	0,64 %				30	15 565	94 954	6,100	-1,13 %		6,028	6,101	1,21 %	4,250	51,76 %							

Séance du jour										Année 2025		
Secteur / Emetteur / Valeur	Code ISIN	MNEMO	Groupe	Echanges	Quantité	Capitaux en TND	Dernier cours	Indicateur	Echanges	Quantité	Capitaux en TND	
<b>TECHNOLOGIE</b>												
<b>TELNET HOLDING</b>												
TUN Da 1/10 010719	TN0007440035	TLN19	32					NC	27	98	60	
<b>BANQUES</b>												
<b>ATTIJARI BANK</b>												
TJARI - (Da)	TN0001600162	TJADA	32					NC	17	83	286	
TJARI - Da39	TN0001600261	TJA39	32					NC	1	11	24	
TJARI DA 1/40 250518	TN0001600501	TJA18	32					NC	256	2 730	3 855	
TJARI DA 4/21 300425	TN823JXM7775	TJA25	32					NC	10 047	1 253 023	14 266 002	
<b>BIAT</b>												
BIAT Da32 4/60	TN0001800465	BIA32	32					NC	2	60	591	
BIAT Da36 1/24	TN0001800507	BIA36	32					NC	85	667	2 645	
BIAT DA 1/20 290620	TN0001800622	BIA20	32					NC	203	1 082	4 315	
BIAT DA 1/7 291124	TN633R178770	BIA24	32	2	4	48	12,000		839	2 443	29 739	
<b>BH BANK</b>												
BQ HABITAT (Da)	TN0001900612	BHDA	32					NC	5	12	3	
BH Da 1/20 150999	TN0001900679	BH12	32					NC	1	2	2	
BH Da1/25 14022000	TN0001900711	BH14	32					NC	5	55	7	
BHDA 1/15 28052007	TN0001900778	BHDA7	32					NC	4	14	16	
BH DA 1/3 270715	TN0001900901	BH15	32					NC	12	12	23	
BH DA 1/5 171117	TN0001900992	BH17	32					NC	30	74	81	
<b>BT</b>												
BQ DE TSIE - Da	TN0002200103	BTDA	32					NC	4	7	20	
BT Da 3/10 170599	TN0002200210	BT149	32					NC	7	18	152	
BT Da 1/7 (12/01)	TN0002200251	BT154	32					NC	8	17	52	
BT Da 1/2 23052006	TN0002200319	BTDA6	32					NC	3	3	24	
BT Da 1/2 10/06/09	TN0002200327	BTDA9	32					NC	6	6	30	
BT Da 1/3 280613	TN0002200335	BT13	32					NC	27	47	90	
BT DA 1/4 03052016	TN0002200343	BT16	32					NC	49	93	121	
BT DA 1/5 04052018	TN0002200350	BT18	32					NC	59	185	168	
BT DA 1/5 10052022	TNYHLWKDE9D7	BT22	32					NC	116	527	387	
<b>UBCI</b>												
UBCI Da 1/6 019000	TN0002400570	UBC00	32					NC	7	9	49	
UBCI Da 3/7 010704	TN0002400646	UBC04	32					NC	7	8	54	
UBCI Da 1/2 150710	TN0002400653	UBC10	32					NC	0	0	0	
UBCI Da8/33 141013	TN0002400695	UBC13	32					NC	40	316	1 285	
<b>BNA</b>												
BNA Da 1/10 040509	TN0003100633	BNA09	32					NC	1	3	3	
BNA DA 1/10 200618	TN0003100740	BNA18	32					NC	11	25	15	
BNA DA 1/55 150419	TN0003100815	BNA19	32					NC	31	588	159	
<b>AB</b>												
AB Da 26 3/37	TN0003400108	AB26	32					NC	5	67	345	
AB Da 29 3/40	TN0003400116	AB29	32					NC	0	0	0	
AB Da 34 2/59	TN0003400157	AB34	32					NC	8	171	194	
AB Da 1/27	TN0003400207	AB38	32					NC	4	60	133	
ABDA 1/14 11122007	TN0003400272	ABDA7	32					NC	5	18	75	
AB Da 3/37 281209	TN0003400371	ABDA9	32					NC	11	99	573	
AB Da 1/10 110613	TN0003400454	AB13	32					NC	11	22	105	
AB DA 1/24 01082016	TN0003400512	AB16	32					NC	15	62	73	
AB DA 1/25 120617	TN0003400579	AB17	32					NC	57	470	546	
AB DA 1/7 12102023	TNMY01P121QP7	AB23	32			90	2,000	NC	79	423	1 814	
AB DA 2/13 281024	TN66JFMSA518	AB24	32					NC	278	1 396	7 553	
<b>ATB</b>												
ATBDA1/7 09/11/05	TN0003600434	ATBDA	32					NC	2	15	6	
ATB Da 1/10 151208	TN0003600517	ATB08	32					NC	2	5	0	
ATB Da 1/16 161210	TN0003600616	ATB10	32					NC	4	20	0	
<b>WIFAK INTERNATIONAL BANK</b>												
WIFAK DA1/2 121015	TN0007200132	WIF15	32					NC	2	2	0	
<b>ASSURANCE</b>												
<b>ASTREE</b>												
AST Da 1/2 140817	TN0003000528	AST17	32					NC	0	0	0	
<b>BNA ASSURANCES</b>												
AMI DA 1/4 110817	TN0007680044	AMI17	32					NC	0	0	0	
AMI DA2/35 241120	TN0007680051	AMI20	32					NC	1	16	49	
<b>SERVICES FINANCIERS</b>												
<b>SPDIT SICAF</b>												
SPDIT Da 1/24 3512	TN0001400720	SPD12	32					NC	4	17	0	
<b>TUNISIE LEASING ET FACTORING</b>												
TUN. LEAS. (Da 10)	TN0002100915	TLSDA	32					NC	0	0	0	
TLSDA 1/4	TN0002100956	TLD01	32	2	2	21	10,260		2	2	21	
TLSDA 1/5(021202)	TN0002100980	TLSD02	32					NC	0	0	0	
TLSDA 1/6(181203)	TN0002101012	TLSD03	32					NC	0	0	0	
TLSD Da 1/7(061204)	TN0002101061	TLSD04	32					NC	0	0	0	
TLSD Da1/55(010207)	TN0002101152	TLSD07	32					NC	0	0	0	
TLSD Da 1/56 030308	TN0002101210	TLSD08	32					NC	2	2	0	
TLSD Da 1/57 020309	TN0002101319	TLSD09	32					NC	2	2	0	
TLSD Da 1/68 301209	TN0002101392	TLSD10	32	2	14	7	0,500		19	107	41	
TLSD Da 1/69 010210	TN0002101400	TLSD12	32					NC	13	116	44	
TLSD Da 3/80 010213	TN0002101590	TLSD13	32					NC	40	632	529	
TL DA3/83 10022014	TN0002101749	TLSD14	32					NC	38	718	577	
TL DA2/43 02022015	TN0002101814	TLSD15	32					NC	25	349	234	
TLSDA1/23 010719	TN0002102044	TLSD19	32					NC	77	656	446	
<b>CIL</b>												
CIL DA 2007 1/4	TN0004201042	CIL07	32					NC	0	0	0	
CIL DA 1/5 301208	TN0004201117	CIL08	32					NC	1	3	38	
CIL DA 1/3 110611	TN0004201216	CIL10	32					NC	1	2	28	
CIL DA 1/4 030611	TN0004201281	CIL11	32					NC	1	1	10	
CIL DA2/5 15052023	TNEOEK4P2R7	CIL23	32					NC	7	11	85	
<b>ATL</b>												
ATL Da 1/5 290808	TN0004700266	ATL08	32					NC	0	0	0	
ATL Da 2/17 261112	TN0004700472	ATL12	32					NC	11	112	55	
<b>ATTIJARI LEASING</b>												
ATTIJARI LS ROMPU	TN0006610141	TJLR	32					NC	0	0	0	
TJL DA 3/17 210717	TN0006610448	TJL17	32					NC	31	283	1 016	
<b>BH LEASING</b>												
ML DA 1/4 250515	TN0006720072	ML15	32					NC	8	35	17	
<b>HANNIBAL LEASE</b>												
HL DA 1/10 180817	TN0007310378	HL17	32					NC	5	39	26	
HL DA37/100 090720	TN0007310519	HL20	32					NC	15	530	1 494	
<b>TELECOMMUNICATIONS</b>												
<b>SOTETEL</b>												
SOTETEL Da1/6	TN0006530059	SOT01	32					NC	0	0	0	
SOT Da 1/5 010102	TN0006530067	SOT02	32					NC	0	0	0	
SOT Da 1/5 010703	TN0006530075	SOT03	32					NC	1	1	1	
SOT Da 1/10 150704	TN0006530083	SOT04	32					NC	5	14	8	
SOT Da1/22 010906	TN0006530091	SOT06	32					NC	3	8	0	
<b>DISTRIBUTION</b>												
<b>MONOPRIX</b>												
MONOPRIX Da	TN0001000116	MNPDA	32					NC	2	8	6	
MNP Da 1/2 100611	TN0001000124	MNP11	32					NC	7	7	7	
MNP Da 1/5 040612	TN0001000132	MNP12	32					NC	13	18	5	
MNP Da 1/5 160615	TN0001000140	MNP15	32					NC	15	40	14	
<b>MAGASIN GENERAL</b>												
MAG GEN Da 1/2	TN0006440028	MGDA4	32					NC	0	0	0	
<b>SOTUMAG</b>												
MGR Da1/3 050710	TN0006580021	MGR10	32					NC	3	3	3	
MGR DA 1/10 201217	TN0006580039	MGR17	32					NC	8	14	9	
<b>ARTES</b>												
ARTES Da1/4 230712	TN0007300023	ART12	32					NC	19	36	47	
ARTES DA1/5 040313	TN0007300031	ART13	32					NC	34	61	91	
<b>CITY CARS</b>												
CITY DA1/3 230919	TN0007550023	CTV19	32					NC	15	18	109	
<b>SMART TUNISIE</b>												
SMART DA1/5 070623	TN71D78X6058	SMT23	32					NC	162	489	637	
SMART DA1/6 111124	TN7PHUMS9GW2	SMT24	32					NC	263	1 200	2 134	
<b>VOYAGE ET LOISIRS</b>												
<b>TUNISAIR</b>												
TUNISAIR - Da 01	TN0001200419	TAIDA	32					NC	21	92	21	
TUNISAIR - Da 04	TN0001200468	TAI04	32					NC	15	72	1	
TAIR Da 1/10 010799	TN0001200476	TAI09	32					NC	36	325	5	
TAIR Da 1/5 030700	TN0001200492	TAI00	32					NC	38	343	4	
TUNISAIR Da 1/10	TN0001200518	TAI01	32					NC	35	318	4	
TAIR Da1/22 310806	TN0001200534	TAI06	32					NC	58	616	6	
TAIR DA 1/5 010908	TN0001200542	TAI08	32					NC	68	246	11	
TAIR DA1/11 170709	TN0001200567	TAI09	32					NC	83	555	6	
<b>SANTE</b>												

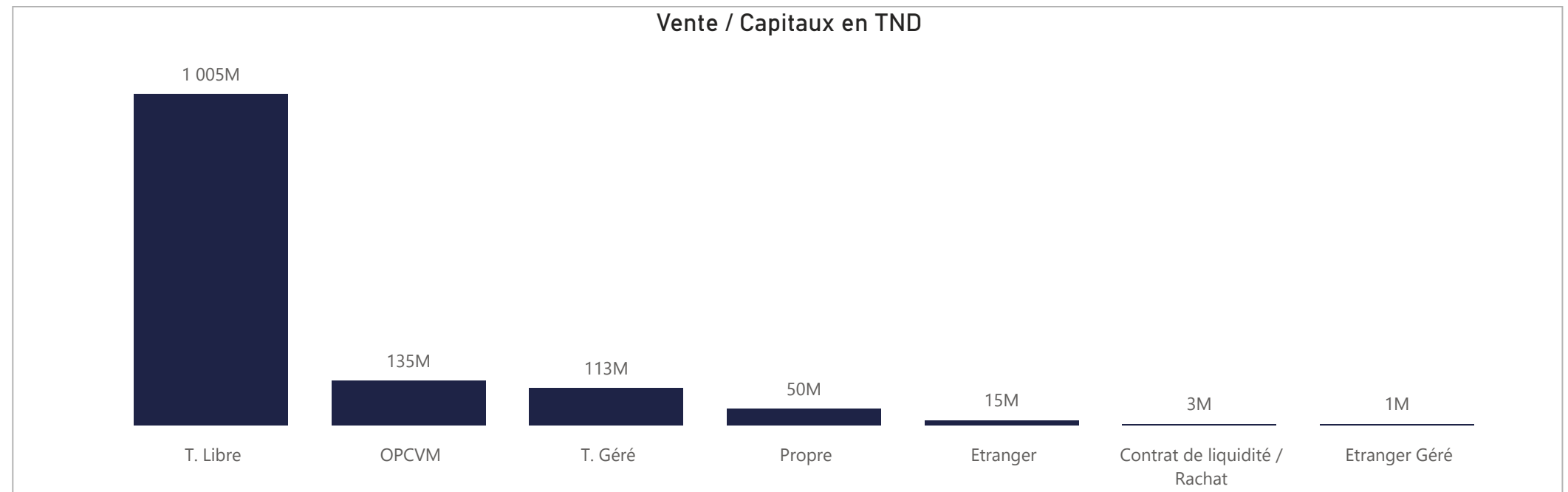
**ACHAT**

Achat	Echanges	Quantité	Capitaux en TND	Capitaux en %
T. Libre	258 200	108 278 579	953 374 175	72,10%
OPCVM	24 727	17 045 348	195 050 505	14,75%
T. Géré	27 991	11 848 968	107 598 195	8,14%
Etranger	1 991	2 691 697	34 943 199	2,64%
Propre	1 882	2 713 359	26 937 969	2,04%
Contrat de liquidité / Rachat	1 578	766 641	4 011 419	0,30%
Etranger Géré	58	34 475	439 744	0,03%
<b>Total</b>	<b>316 427</b>	<b>143 379 067</b>	<b>1 322 355 206</b>	<b>100,00%</b>



**VENTE**

Vente	Echanges	Quantité	Capitaux en TND	Capitaux en %
T. Libre	242 628	113 425 072	1 005 467 260	76,04%
OPCVM	26 733	11 484 155	135 112 601	10,22%
T. Géré	38 507	11 982 727	112 768 124	8,53%
Propre	5 153	4 459 735	49 812 601	3,77%
Etranger	2 430	1 730 653	15 425 533	1,17%
Contrat de liquidité / Rachat	805	206 623	3 222 865	0,24%
Etranger Géré	171	90 102	546 223	0,04%
<b>Total</b>	<b>316 427</b>	<b>143 379 067</b>	<b>1 322 355 206</b>	<b>100,00%</b>



## ACHAT

## Marché Principal

Mois	Contrat de liquidité / Rachat	Etranger	Etranger Géré	OPCVM	Propre	T. Géré	T. Libre	Total
janvier	288 356	419 638	6 429	19 172 354	1 969 755	12 358 439	96 066 249	130 281 220
février	940 726	1 217 078	21 094	28 766 147	394 941	10 131 637	76 544 864	118 016 486
mars	961 043	1 960 932	37 691	21 548 748	9 955 125	13 392 731	103 066 470	150 922 739
avril	508 022	940 858	12 350	23 289 579	2 645 356	16 198 554	136 622 685	180 217 403
mai	361 602	2 506 576	257 940	41 534 905	1 215 096	16 590 360	141 817 353	204 283 832
juin	255 297	6 767 166	10 955	24 192 029	580 803	12 884 516	183 509 766	228 200 531
juillet	146 700	2 687 160	17 050	19 832 713	5 807 228	9 449 893	132 472 340	170 413 084
août	508 093	18 188 041	72 010	12 268 816	1 943 037	14 207 821	69 757 026	116 944 843
septembre	41 582	255 750	4 225	4 445 213	2 426 629	2 384 245	13 517 422	23 075 065
1	22 644	103 072		714 908		1 049 276	3 153 391	5 043 291
2	18 938	152 677	4 225	3 730 305	2 426 629	1 334 969	10 364 030	18 031 774
<b>Total</b>	<b>4 011 419</b>	<b>34 943 199</b>	<b>439 744</b>	<b>195 050 505</b>	<b>26 937 969</b>	<b>107 598 195</b>	<b>953 374 175</b>	<b>1 322 355 206</b>

## Marché de Bloc

Mois	Etranger	Propre	T. Libre	Total
janvier			17 324 377	17 324 377
mars		8 623 845	17 491 258	26 115 103
avril			26 381 841	26 381 841
mai			19 285 380	19 285 380
juin			108 966 206	108 966 206
juillet		4 675 811	64 578 092	69 253 903
août	13 000 000		10 030 355	23 030 355
septembre		2 328 769		2 328 769
2		2 328 769		2 328 769
<b>Total</b>	<b>13 000 000</b>	<b>15 628 424</b>	<b>264 057 509</b>	<b>292 685 934</b>

## VENTE

## Marché Principal

Mois	Contrat de liquidité / Rachat	Etranger	Etranger Géré	OPCVM	Propre	T. Géré	T. Libre	Total
janvier	525 024	1 419 450	7 658	13 998 498	1 777 939	16 661 263	95 891 388	130 281 220
février	753 593	3 075 751	32 375	15 249 304	3 415 285	16 172 015	79 318 163	118 016 486
mars	253 079	1 852 422	27 151	18 382 868	11 771 101	13 622 088	105 014 031	150 922 739
avril	322 390	355 673	70 410	13 248 017	6 814 555	16 120 239	143 286 120	180 217 403
mai	440 744	1 693 231	300 718	22 545 077	15 591 110	14 433 840	149 279 113	204 283 832
juin	632 200	4 684 930	40 497	26 686 577	2 215 333	13 839 816	180 101 178	228 200 531
juillet	96 718	1 104 744		14 180 804	5 581 743	10 968 943	138 480 133	170 413 084
août	190 050	1 239 145	67 415	8 586 244	271 485	9 975 684	96 614 821	116 944 843
septembre	9 066	188		2 235 213	2 374 049	974 236	17 482 313	23 075 065
1	4 428			1 515 747	40 628	404 130	3 078 358	5 043 291
2	4 638	188		719 465	2 333 422	570 106	14 403 955	18 031 774
<b>Total</b>	<b>3 222 865</b>	<b>15 425 533</b>	<b>546 223</b>	<b>135 112 601</b>	<b>49 812 601</b>	<b>112 768 124</b>	<b>1 005 467 260</b>	<b>1 322 355 206</b>

## Marché de Bloc

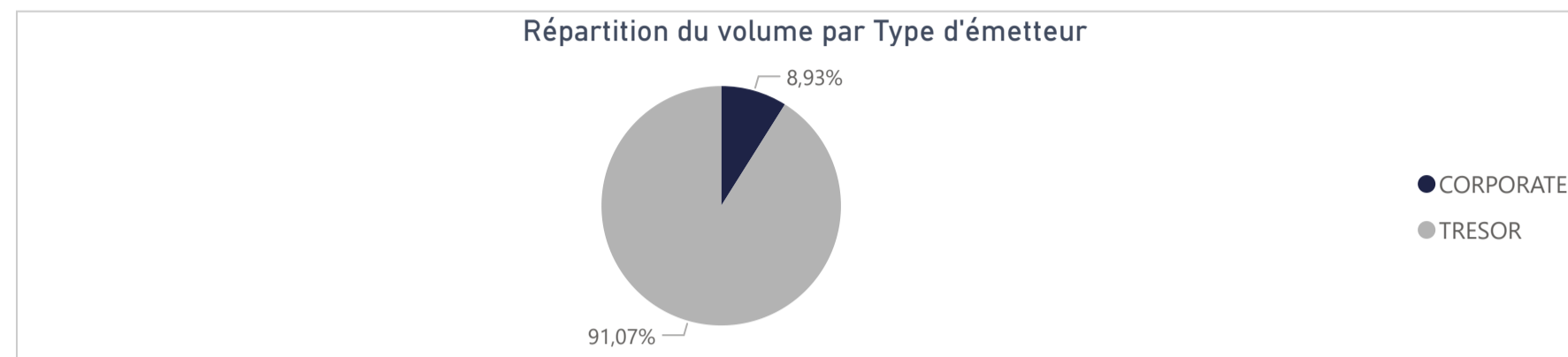
Mois	Propre	T. Libre	Total
janvier		17 324 377	17 324 377
mars	8 623 845	17 491 258	26 115 103
avril		26 381 841	26 381 841
mai	7 517 880	11 767 500	19 285 380
juin		108 966 206	108 966 206
juillet	4 675 811	64 578 092	69 253 903
août		23 030 355	23 030 355
septembre	2 328 769		2 328 769
2	2 328 769		2 328 769
<b>Total</b>	<b>23 146 304</b>	<b>269 539 629</b>	<b>292 685 934</b>

513 423 614

Capitaux traités sur l'année en TND

Marché	Echanges	Quantité	Capitaux en TND
Cote : Titres de Créances	467	3 966 138	513 423 614

Type d'émetteur	Echanges	Quantité	Capitaux en TND	Capitaux en %
TRESOR	378	3 333 942	467 579 442	91,07%
CORPORATE	89	632 196	45 844 172	8,93%
<b>Total</b>	<b>467</b>	<b>3 966 138</b>	<b>513 423 614</b>	<b>100,00%</b>



Achat	Echanges	Quantité	Capitaux en TND	Capitaux en %
OPCVM	233	3 873 339	510 930 617	99,51%
T. Libre	60	60 578	1 843 663	0,36%
T. Géré	174	32 221	649 333	0,13%
<b>Total</b>	<b>467</b>	<b>3 966 138</b>	<b>513 423 614</b>	<b>100,00%</b>

Vente	Echanges	Quantité	Capitaux en TND	Capitaux en %
T. Libre	167	759 587	268 766 874	52,35%
Propre	20	967 120	151 590 077	29,53%
OPCVM	130	2 199 587	92 520 177	18,02%
T. Géré	150	39 844	546 487	0,11%
<b>Total</b>	<b>467</b>	<b>3 966 138</b>	<b>513 423 614</b>	<b>100,00%</b>

Répartition des capitaux traités en TND par catégorie de donneurs d'ordres

ACHAT

Mois	OPCVM	T. Géré	T. Libre	Total
janvier	12 130 226	128 419	56 123	12 314 768
février	21 032 430	25 822	1 383 452	22 441 704
mars	71 517 776	69 633	421	71 587 830
avril	63 909 512	260 448	110 720	64 280 681
mai	45 423 603	66 804	111 817	45 602 225
juin	48 248 524	34 728	25 125	48 308 378
juillet	230 927 843	26 299	103 255	231 057 397
août	17 740 703	37 178	52 749	17 830 630
<b>Total</b>	<b>510 930 617</b>	<b>649 333</b>	<b>1 843 663</b>	<b>513 423 614</b>

VENTE

Mois	OPCVM	Propre	T. Géré	T. Libre	Total
janvier	8 323 595	723 196	130 658	3 137 319	12 314 768
février	12 966 239	1 650 135	13 175	7 812 156	22 441 704
mars	30 044 030	41 245 092	45 662	253 046	71 587 830
avril	710 190	62 981 673	77 610	511 208	64 280 681
mai	12 952 168	32 390 977	100 644	158 435	45 602 225
juin	11 820 983	6 889 850	129 477	29 468 068	48 308 378
juillet	26 662	5 709 154	12 083	225 309 498	231 057 397
août	15 676 310	37 178	2 117 142	17 830 630	17 830 630
<b>Total</b>	<b>92 520 177</b>	<b>151 590 077</b>	<b>546 487</b>	<b>268 766 874</b>	<b>513 423 614</b>

Séance du jour													Année 2025			
Valeur	Code ISIN	MNEMO	Groupe	Echanges	Quantité	Capitaux en TND	Clôture en %	Var. du Jour	Indicateur	VWAP Veille en %	VWAP en %	Var. VWAP	Ouverture en %	Echanges	Quantité	Capitaux en TND
BTA 6.3% Oct 2026	TN0008000580	B1026	21				97,400	0,00 %	NC				97,400	0	0	0
BTA6.7% Avril 2028	TN0008000606	B0428	21				93,100	0,00 %	NC				93,100	0	0	0
BTA 6.3% Mars 2026	TN0008000622	B0326	21				97,700	0,00 %	NC				95,950	2	63	61 954
BTA 6,6% Mars 2027	TN0008000655	B0327	21				93,950	0,00 %	NC				93,950	0	0	0
BTA 7,5% Juil 2032	TN0008000663	B0732	21				97,000	0,00 %	NC				97,000	0	0	0
BTA 7% Juil 2028	TN0008000697	B0728	21				90,500	0,00 %	NC				90,500	0	0	0
BTA 7,2% Fev 2027	TN0008000721	B0227	21				97,590	0,00 %	NC				92,750	9	121 964	122 487 670
BTA 7,4% Fev 2030	TN0008000739	B0230	21				92,180	0,00 %	NC				90,390	5	330	302 243
BTA 7,2% Mai 2027	TN0008000747	B0527	21				96,510	0,00 %	NC				94,950	20	1 487	1 497 802
BTA 8% Nov 2030	TN0008000762	B1130	21				97,000	0,00 %	NC				97,000	0	0	0
BTA 7,3% Dec 2027	TN0008000770	B1227	21				91,050	0,00 %	NC				91,050	0	0	0
BTA 7,5% Janv 2028	TN0008000796	B0128	21				100,000	0,00 %	NC				100,000	0	0	0
BTA 8% Mars 2033	TN0008000804	B0333	21				100,000	0,00 %	NC				100,000	0	0	0
BTA 7,5% Dec 2028	TN0008000812	B1228	21				94,720	0,00 %	NC				100,000	1	5 760	5 709 154
BTA 8% Nov 2025	TNOXRGVGR18	B1125	21				99,900	0,00 %	NC				98,500	3	99 556	104 518 650
BTA 8,8% Sept 2032	TN14N15D7B2	B0932	21				100,000	0,00 %	NC				100,000	0	0	0
BTA 8% Janv 2029	TNHUVZNLATV4	B0129	21				100,000	0,00 %	NC				100,000	0	0	0
BTA 8,25% Juin2031	TNN0SOORH1F1	B0631	21				100,000	0,00 %	NC				100,000	0	0	0
BTA 9% sept 2029	TNLRQIPOJY4	B0929	21				98,850	0,00 %	NC				100,000	2	510	547 771
BTA 9,4% aout 2033	TNNUS2JABSF6	B0833	21				100,000	0,00 %	NC				100,000	0	0	0
BTA 9,5% aout 2035	TN19GXXADLD0	B0835	21				100,000	0,00 %	NC				100,000	0	0	0
BTA 9,70% Oct 2027	TN9EGII9CQ82	B1027	21				100,000	0,00 %	NC				100,000	0	0	0
BTA 9,87% Oct 2031	TNOODT102PF5	B1031	21				100,000	0,00 %	NC				100,000	0	0	0
BTA 9,80% Oct 2028	TN87SF5T9RO3	B1028	21				100,000	0,00 %	NC				100,000	0	0	0
BTA 9,89% Juin2033	TN15BPOGW9F1	B0633	21				100,000	0,00 %	NC				100,000	0	0	0
BTA 9,90% Dec 2034	TNXJGTXAROH4	B1234	21				100,000	0,00 %	NC				100,000	0	0	0
BTA 9,87% Janv2032	TNCYAUI1L413	B0132	21				101,310	0,00 %	NC				100,000	7	47 750	49 101 594
BTA 9,83% mars2034	TNV7HGOLTYL8	B0334	21				100,000	0,00 %	NC				100,000	0	0	0
BTA 9,28% juin2028	TNL8K8A9Q440	B0628	21				100,000	0,00 %	NC				100,000	0	0	0
BTA 9,49% juin2034	TNBF55WVBO32	B0634	21				100,000	0,00 %	NC				100,000	0	0	0
BTA 9,37% juin2029	TNNC6S21UFM6	B0629	21				100,000	0,00 %	NC				100,000	0	0	0
BTA 9,45% juil2035	TNEHPA8HGPDP7	B0735	21				100,000	0,00 %	NC				100,000	0	0	0
BTA 9,31% juin2030	TNXS9NK4WGP1	B0630	21				100,000	0,00 %	NC				100,000	0	0	0
ENAT2021 8,70%A PP	TN0008000820	NA26	21				97,500	0,00 %	NC				99,130	7	7 137	75 711
E NAT 2021 8,80% B	TN0008000838	NB26	21				100,000	0,00 %	NC				100,000	9	208 000	22 235 678
E NAT 2021 8,90% C	TN0008000846	NC28	21				93,000	0,00 %	NC				93,000	0	0	0
ENAT22021 8,70%APP	TN0008000887	NA226	21				97,000	0,00 %	NC				95,000	1	7	70
ENAT2 2021 8,80% B	TN0008000895	NB226	21				100,000	0,00 %	NC				100,000	2	50 000	5 253 151
ENAT2 2021 8,90% C	TN0008000903	NC228	21				95,000	0,00 %	NC				96,000	3	11	11 149
ENAT2 HASSAN21 APP	TN0008000853	NH226	21				100,000	0,00 %	NC				100,000	0	0	0
ENAT32021 8,70%APP	TNZBXQU5RZ91	NA3F6	21				100,000	0,00 %	NC				99,990	28	315 050	3 239 085
ENT32021T+2,45%APP	TNSUXW7EBUQ0	NA3V6	21				95,000	0,00 %	NC				100,000	2	255	2 470
ENAT3 2021 8,80% B	TNYZO6UGUZ33	NB3F6	21				100,000	0,00 %	NC				100,000	5	7 511	774 030
ENAT32021 T+2,55%B	TN5QHXZ8T348	NB3V6	21				100,000	0,00 %	NC				100,000	1	50 000	5 082 214
ENAT3 2021 8,90% C	TN3QL5M1QLW6	NC3F8	21				100,000	0,00 %	NC				100,000	0	0	0
ENAT32021 T+2,65%C	TNJ2LPL1CV1E1	NC3V8	21				100,000	0,00 %	NC				100,000	0	0	0
ENAT3 HASSAN21 APP	TNESI87AYZT5	NHA36	21				100,000	0,00 %	NC				100,000	0	0	0
ENAT3 HASSAN2021 B	TNVSDML2VVJ5	NHB36	21				100,000	0,00 %	NC				100,000	0	0	0
ENAT3 HASSAN2021 C	TNJQ3VIAM1R9	NHC38	21				100,000	0,00 %	NC				100,000	0	0	0
ENAT1 2022 A 8,80%	TNPSLOPEJVO7	NAF27	21				100,000	0,00 %	NC				93,500	38	442 631	4 741 532
ENAT1 2022A T+2,4%	TNLEGO8CKWX3	NAV27	21				92,500	0,00 %	NC				92,500	0	0	0
ENAT1 2022 B 8,90%	TNHG2VXQ3BG0	NBF29	21				100,000	0,00 %	NC				100,000	5	82 462	6 809 602
ENAT1 2022B T+2,5%	TN00U20VQY55	NBV29	21				100,000	0,00 %	NC				100,000	0	0	0
ENAT1 2022 C 9,10%	TN5XXZZ454U2	NCF32	21				99,000	0,00 %	NC				94,000	3	7 559	809 249
ENAT1 2022CT+2,65%	TNQHMI7RIBR5	NCV32	21				100,000	0,00 %	NC				100,000	0	0	0
ENAT1 HASSAN2022 A	TNCDR74CL701	NHA27	21				100,000	0,00 %	NC				100,000	0	0	0
ENAT1 HASSAN2022 B	TN8HB9XIP394	NHB29	21				100,000	0,00 %	NC				100,000	0	0	0
ENAT1 HASSAN2022 C	TNW1CN5IM5T4	NHC32	21				100,000	0,00 %	NC				100,000	0	0	0
ENAT22022 9,25%APP	TNJ1M1ZAWYG5	NA2F7	21				101,000	0,00 %	NC				100,000	22	284 726	2 953 960
ENT2 22 T+2,15%APP	TNQCK0BPZ5A4	NA2V7	21				100,000	0,00 %	NC				100,000	1	1 000	10 918
ENAT2 2022 9,35% B	TNQVHBSWZ2K2	NB2F9	21				101,750	0,00 %	NC				100,000	2	15 250	1 271 565
ENAT22022 T+2,2% B	TNFOOWIRG8H7	NB2V9	21				100,000	0,00 %	NC				100,000	0	0	0
ENAT2 2022 9,60% C	TN19E02MTU05	NC2F2	21				99,270	0,00 %	NC				99,270	0	0	0
ENAT2 2022T+2,40%C	TN11TIB0EPV4	NC2V2	21				100,000	0,00 %	NC				100,000	0	0	0
ENAT2 HASSAN22 APP	TNM460WVRP06	NH2A7	21				65,000	0,00 %	NC				65,000	0	0	0
ENAT2 HASSAN2022 B	TNU9AUB15T16	NH2B9	21				100,000	0,00 %	NC				100,000	0	0	0
ENAT2 HASSAN2022 C	TN714WHHNNWN4	NH2C2	21				100,000	0,00 %	NC				100,000	0	0	0
ENAT32022 9,25%APP	TNXNSU5ILB12	NA3F7	21				93,000	0,00 %	NC				93,500	1	500	4 987
ENT3 22 T+2,15%APP	TNWL10DSWXK1	NA3V7	21				99,000	0,00 %	NC				99,000	0	0	0
ENAT3 2022 9,35% B	TNRGVSCEDE36	NB3F9	21				100,170	0,00 %	NC				100,000	2	80 000	8 577 162
ENAT32022 T+2,2% B	TN0JN6PVVH38	NB3V9	21				100,000	0,00 %	NC				100,000	0	0	0
ENAT3 2022 9,60% C	TN4A4WPDZOC1	NC3F2	21				100,000	0,00 %	NC				100,150	1	80	8 372
ENAT3 2022T+2,40%C	TNIZ090ISG66	NC3V2	21				100,000	0,00 %	NC				100,000	0	0	0
ENAT42022 9,35%APP	TNOAYHSVTHY1	NA4F7	21				95,000	0,00 %	NC				93,000	16	14 903	150 053
ENT4 2022 T+2% APP	TN2MVOGUKOAS	NA4V7	21				94,000	0,00 %	NC				94,000	0	0	0
ENAT4 2022 9,4% B	TNWRVCVYL730	NB4F9	21				94,000	0,00 %	NC				94,000	0	0	0
ENAT42022T+2,05% B	TN7PM93UZP50	NB4V9	21				100,000	0,00 %	NC				100,000	2	132 000	13 720 512
ENAT4 2022 9,60% C	TNEFCT8MXYZ3	NC4F2	21				100,000	0,00 %	NC				100,000	0	0	0
ENAT4 2022T+2,25%C	TNVFSFLG1FH4	NC4V2	21				100,000	0,00 %	NC				100,000	0	0	0
ENAT4HASSAN2022APP	TNA3G5IE2961	NH4A7	21				100,000	0,00 %	NC				100,000	0	0	0
ENAT4 HASSAN2022 C	TNQR5G236GA1	NH4C2	21				100,000	0,00 %	NC				100,000	0	0	0
ENAT12023 9,75%APP	TN6DQ00JBLT7	NAF28	21				101,500	0,00 %	NC				92,030	11	137 389	1 424 813
ENT12023T+1,7% APP	TNBYTZT01920	NAV28	21				91,000	0,00 %	NC				96,000	1	110	1 096
ENAT1 2023 9,8% B	TNCGJF5TWO27	NBF30	21				93,500	0,00 %	NC				93,500	0	0	0
ENAT12023T+1,75% B	TN3C6DVEWMT6	NBV30	21				100,000	0,00 %	NC				100,000	0	0	0
ENAT1 2023 9,95% C	TNNTKTEO5CIW5	NCF33	21				99,000	0,00 %	NC				99,000	0	0	0
ENAT1 2023T+1,95%C	TNHZAONAPWF9	NCV33	21				100,620	0,00 %	NC				100,620	0	0	0
ENAT1HASSAN2023APP	TNJT75UL9423	NHA28	21													

Séance du jour														Année 2025			
Valeur	Emetteur	Code ISIN	MNEMO	Groupe	Echanges	Quantité	Capitaux en TND	Clôture en %	Var. du Jour	Indicateur	VWAP Veille en %	VWAP en %	Var. VWAP	Ouverture en %	Echanges	Quantité	Capitaux en TND
BTE0930 5.85%AP20	BTE	TN0001300607	BE10B	21				100,000	0,00 %	NC				100,000	0	0	0
BTE0232 6.25%P20	BTE	TN0001300623	BE11F	21				100,000	0,00 %	NC				100,000	0	0	0
BTEB0127 11.5%P7-2	BTE	TN0001300680	BE9BF	21				100,000	0,00 %	NC				100,000	0	0	0
BTEB0127T+3.25P7-2	BTE	TN0001300698	BE9BV	21				100,000	0,00 %	NC				100,000	0	0	0
BSA0627 8.75% P5PP	BIAT	TN059Z110G78	B22AF	21				100,000	0,00 %	NC				100,000	0	0	0
BSA0627T+2.55%P5PP	BIAT	TN2XZZTDCR70	B22AV	21				100,000	0,00 %	NC				100,000	0	0	0
BSB0627 8.75% P5	BIAT	TNBLRFH96SL4	B22BF	21				100,130	0,00 %	NC				100,130	0	0	0
BSB0627T+2.55% P5	BIAT	TNUALDKV3BS3	B22BV	21				100,000	0,00 %	NC				100,000	0	0	0
BSC0627 9.15% IF5	BIAT	TNODT45XV9P9	B22CF	21				98,440	0,00 %	NC				98,440	0	0	0
BSC0627T+2.95% IF5	BIAT	TN9MG9S138K0	B22CV	21				91,720	0,00 %	NC				99,970	8	597	65 091
BSD0629 9.20% P7-2	BIAT	TN8J8QFA4123	B22DF	21				100,000	0,00 %	NC				100,000	0	0	0
BSD0629 T+3% P7-2	BIAT	TNGOJL11N67	B22DV	21				100,000	0,00 %	NC				100,000	0	0	0
BSE0629 9.45% IF7	BIAT	TNPZ2BZUFO23	B22EF	21				100,000	0,00 %	NC				100,000	0	0	0
BSE0629T+3.25% IF7	BIAT	TN4IAOG12753	B22EV	21				100,000	0,00 %	NC				100,000	0	0	0
BSF0632 9.60%P10-5	BIAT	TNGQ611JKPR4	B22FF	21				100,000	0,00 %	NC				100,000	0	0	0
BSF0632T+3.35P10-5	BIAT	TNDIJUT047VF9	B22FV	21				100,180	0,00 %	NC				100,180	0	0	0
BSG0632 9.70% IF10	BIAT	TNFSFT39R800	B22GF	21				100,760	0,00 %	NC				100,760	0	0	0
BSG0632T+3.45%IF10	BIAT	TNHD4NKEWF69	B22GV	21				100,000	0,00 %	NC				100,000	0	0	0
BH SC0326 10.3P7-2	BH BANK	TN0001901115	B59CF	21				100,000	0,00 %	NC				100,000	0	0	0
BH SC0326T+2.6P7-2	BH BANK	TN0001901123	B59CV	21				100,000	0,00 %	NC				100,000	0	0	0
BHSA1026T+2.55P5-1	BH BANK	TNSH8NXC1WC4	BS21A	21				100,860	0,00 %	NC				101,490	2	70	3 716
BHSB1026T+2.7%INF5	BH BANK	TNIHW049ARG5	BS21B	21				100,000	0,00 %	NC				100,000	0	0	0
BH SC1028 9.1%P7-2	BH BANK	TN0PIDORGA6E	BS21C	21				100,000	0,00 %	NC				99,240	4	52 246	4 491 185
BHSD1028T+2.9%P7-2	BH BANK	TNA4HARL4UU5	BS21D	21				100,000	0,00 %	NC				100,000	0	0	0
STB0528T+1.75%AP20	STB	TN0002601003	ST8BC	21				100,000	0,00 %	NC				100,000	0	0	0
STB0533 T+2.0%AP25	STB	TN0002601011	ST8BD	21				100,000	0,00 %	NC				100,000	1	60 000	1 970 106
STB SC1126 11%P7-2	STB	TN0002601169	S91CF	21				100,150	0,00 %	NC				100,150	0	0	0
STBSC1126T+2.8P7-2	STB	TN0002601177	S91CV	21				100,000	0,00 %	NC				100,000	0	0	0
STBSD1126 11,5%IF7	STB	TN0002601185	S891D	21				100,000	0,00 %	NC				100,000	0	0	0
STB SC0427 11%P7-2	STB	TN0002601219	S20CF	21				100,150	0,00 %	NC				100,150	0	0	0
STBSA0127 8.7% AP5	STB	TNWQSQM265V8	S21AF	21				99,520	0,00 %	NC				99,520	0	0	0
STBSA0127T+2.3%AP5	STB	TN8X3GZLYOR8	S21AV	21				98,820	0,00 %	NC				99,300	2	140	5 722
STBSB0127 8.95%IF5	STB	TNTGLIP3KDL6	S21BF	21				100,000	0,00 %	NC				100,000	0	0	0
STBSB0127T+2.55IF5	STB	TN4UMPL967X2	S21BV	21				100,000	0,00 %	NC				100,000	0	0	0
STBSC0127 9.1% AP5	STB	TNXFR5BNBPM9	S21CF	21				100,000	0,00 %	NC				100,000	0	0	0
STBSC0127T+2.7%AP5	STB	TN2MYCP047G7	S21CV	21				100,000	0,00 %	NC				100,000	0	0	0
STBSD0127 9.35%IF5	STB	TNL6ZLXNMEP5	S21DF	21				100,000	0,00 %	NC				100,000	1	2 200	224 227
STBSE0127 8.7% AP5	STB	TNOR77XCOAH0	S21EF	21				100,000	0,00 %	NC				100,000	0	0	0
AB0528 7.0%AP20	AB	TN0003400330	AB58B	21				100,000	0,00 %	NC				100,000	0	0	0
AB SA0226 9% AP5PP	AB	TN0003400652	AB53A	21				98,500	0,00 %	NC				98,500	0	0	0
AB SB0226 9.2% AP5	AB	TN0003400660	AB53B	21				99,990	0,00 %	NC				99,200	4	96 200	1 964 667
ABSC0228 9,4%AP7-2	AB	TN0003400678	AB53C	21				100,000	0,00 %	NC				100,000	1	40 000	2 516 818
AB SA0428T+2.7P7-2	AB	TN0003400686	AB51A	21				100,000	0,00 %	NC				100,000	0	0	0
AB SB0431T+2.8AP10	AB	TN0003400694	AB51B	21				100,000	0,00 %	NC				100,000	0	0	0
ABSA1028 10.05%AP5	AB	TNDE9EH7SA12	AB3AF	21				100,000	0,00 %	NC				100,000	2	11 500	945 221
ABSA1028T+2.15%AP5	AB	TNL8PGUB9C93	AB3AV	21				100,000	0,00 %	NC				100,000	0	0	0
ABSC1030 10.2%P7-2	AB	TN5PTKYMCD13	AB3CF	21				100,000	0,00 %	NC				100,000	0	0	0
ABSC1030T+2.3%P7-2	AB	TNTMU1DJ45H4	AB3CV	21				100,000	0,00 %	NC				100,000	0	0	0
ABSD1030 10.3% IF7	AB	TNOGGA4F4X47	AB3DF	21				100,000	0,00 %	NC				100,000	0	0	0
ABSD1030 T+2.4%IF7	AB	TNR3ZRJWC984	AB3DV	21				100,000	0,00 %	NC				100,000	0	0	0
ATB0527T+1.75%AP20	ATB	TN0003600491	ATB7C	21				100,000	0,00 %	NC				100,000	0	0	0
ATB0532T+2.0%AP25	ATB	TN0003600509	ATB7D	21				100,000	0,00 %	NC				100,000	0	0	0
ATB0529 5.9%P20-5	ATB	TN0003600582	ATB82	21				100,000	0,00 %	NC				100,000	0	0	0
ATBS80328T+2.1AP10	ATB	TN0003600657	ATB5B	21				100,000	0,00 %	NC				100,000	0	0	0
UIB0729 5.85%AP20	UIB	TN0003900248	UB91C	21				95,000	0,00 %	NC				100,000	2	319	7 922
UIB0831 6.3%P20	UIB	TN0003900263	U111B	21				91,570	0,00 %	NC				90,330	7	2 457	81 753
UIB0133 6.70% AP20	UIB	TN0003900305	UB21C	21				100,000	0,00 %	NC				100,000	0	0	0
BTK0230 5.85%P20	BTK	TN0004620142	BT9D	21				100,000	0,00 %	NC				100,000	0	0	0
BTK0130 T+2.5% AP5	BTK	TN3Z8BRRN997	BT24	21				100,000	0,00 %	NC				100,000	1	8 000	835 329
WIBIC0626 10.75%P7	WIFACK INTERNATIONAL BANK	TN0007200199	WB19C	21				98,000	0,00 %	NC				98,000	0	0	0
WIB ID 0626 11%P7	WIFACK INTERNATIONAL BANK	TN0007200207	WB19D	21				95,000	0,00 %	NC				95,000	0	0	0
WIB A 0128 9.25%P5	WIFACK INTERNATIONAL BANK	TNR4CLXNS261	WB22A	21				100,000	0,00 %	NC				100,000	0	0	0
WIBB0130 9.75%P7-2	WIFACK INTERNATIONAL BANK	TN6K3B3UUB12	WB22B	21				100,000	0,00 %	NC				100,000	0	0	0
WC0133 10.25%P10-2	WIFACK INTERNATIONAL BANK	TNMC9HTIB5A4	WB22C	21				100,000	0,00 %	NC				100,000	0	0	0
ABC0627 11,5%P7-2	ABC TUNISIE	TN0007280075	AC20B	21				100,000	0,00 %	NC				104,900	1	920	61 218
TLFSB 0126 11%P7-2	TUNISIE LEASING ET FACTORING	TN0002102085	T85BF	21				100,600	0,00 %	NC				100,600	0	0	0
TLFSB 0126T+3%P7-2	TUNISIE LEASING ET FACTORING	TN0002102093	T85BV	21				100,000	0,00 %	NC				100,000	0	0	0
TL B0626 11.7%P7-2	TUNISIE LEASING ET FACTORING	TN0002102127	T91BF	21				102,630	0,00 %	NC				102,630	0	0	0
TLS 50126 10,25%P5	TUNISIE LEASING ET FACTORING	TN0002102143	T20SF	21				100,000	0,00 %	NC				100,000	0	0	0
TLFA0426 9.70%AP5	TUNISIE LEASING ET FACTORING	TN0002102150	T211A	21				99,510	0,00 %	NC				100,000	1	100	2 031
TLF SA1026 9.8%AP5	TUNISIE LEASING ET FACTORING	TNZSBU7F6WY7	T215A	21				100,880	0,00 %	NC				100,000	1	500	20 831
TLF 0427 9.6% AP5	TUNISIE LEASING ET FACTORING	TNYJL6N2AEP6	TL22F	21				100,440	0,00 %	NC				100,440	0	0	0
TLF0427 T+2.75%AP5	TUNISIE LEASING ET FACTORING	TNKU48FZVRH1	TL22V	21				100,000	0,00 %	NC				100,000	0	0	0
TLF 1027 10% AP5	TUNISIE LEASING ET FACTORING	TNXIY8MEDJE3	T222F	21				100,000	0,00 %	NC				100,000	0	0	0
TLF1027 T+2.75%AP5	TUNISIE LEASING ET FACTORING	TNR0099VZU8	T222V	21				100,000	0,00 %	NC				100,000	0	0	0
TLF0428 10.55% AP5	TUNISIE LEASING ET FACTORING	TN99P7ZUERY9	TL231	21				100,000	0,00 %	NC				100,000	0	0	0
TLF0129 10,70% AP5	TUNISIE LEASING ET FACTORING	TNMCJH4ZPRD0	TL23F	21				99,130	0,00 %	NC				100,500	6	1 572	131 299
TLF0129T+2.5%AP5	TUNISIE LEASING ET FACTORING	TNQYE48RCJT2	TL23V	21				100,000	0,00 %	NC				100,000	0	0	0
TLF0529 10,60% AP5	TUNISIE LEASING ET FACTORING	TN4SCYEXIVY5	TL24F	21				100,000	0,00 %	NC				100,000	1	20 000	2 164 373
TLF 0529T+2.5% AP5	TUNISIE LEASING ET FACTORING	TNUSNP2H8PH1	TL24V	21				100,000	0,00 %	NC				100,000	0	0	0
TLF0929 10,50% AP5	TUNISIE LEASING ET FACTORING	TNIP08ZOLR6	T242F	21				100,000	0,00 %	NC				100,000	3	40 000	4 247 973
TLF0929 T+2.5% AP5	TUNISIE LEASING ET FACTORING	TNP89T6GPPD0	T242V	21				100,000	0,00 %	NC	</						

**80 277 470**

Capitaux traités sur l'année en TND

**Cotation électronique**

Echanges	Quantité	Capitaux en TND
2 920	2 064 818	5 673 331

**Répartition par catégorie de donneurs d'ordres**

Achat	Echanges	Quantité	Capitaux en TND	Capitaux en %
T. Libre	2 777	1 963 173	5 395 060	95,10%
T. Géré	142	100 645	276 111	4,87%
Etranger Géré	1	1 000	2 160	0,04%
<b>Total</b>	<b>2 920</b>	<b>2 064 818</b>	<b>5 673 331</b>	<b>100,00%</b>

Vente	Echanges	Quantité	Capitaux en TND	Capitaux en %
T. Libre	2 410	1 714 675	4 688 416	82,64%
T. Géré	454	298 643	820 652	14,47%
Propre	31	30 000	99 550	1,75%
Etranger Géré	25	21 500	64 713	1,14%
<b>Total</b>	<b>2 920</b>	<b>2 064 818</b>	<b>5 673 331</b>	<b>100,00%</b>

**Cotation sur Panneaux : Les enchères**

Echanges	Quantité	Capitaux en TND
172	7 905 571	74 604 139

**Répartition par catégorie de donneurs d'ordres**

Achat	Echanges	Quantité	Capitaux en TND	Capitaux en %
T.Libre	150	7 756 848	73 628 403	98,69%
T.Géré	22	148 723	975 736	1,31%
<b>Total</b>	<b>172</b>	<b>7 905 571</b>	<b>74 604 139</b>	<b>100,00%</b>

Vente	Echanges	Quantité	Capitaux en TND	Capitaux en %
T.Libre	148	7 493 823	52 477 840	70,34%
T.Géré	24	411 748	22 126 299	29,66%
<b>Total</b>	<b>172</b>	<b>7 905 571</b>	<b>74 604 139</b>	<b>100,00%</b>

**Le Marché Hors Cote : Activité par valeur sur le système de cotation électronique**

Séance du jour													Année 2025				
Valeur	Code ISIN	MNEMO	Groupe	Echanges	Quantité	Capitaux en TND	Clôture	Var. du Jour	Indicateur	VWAP Veille	VWAP	Var. VWAP	Ouverture	Rendement annuel	Echanges	Quantité	Capitaux en TND
SITEX	TN0004300307	SITEX	13				2,890	0,00 %	NC				3,350	-13,73 %	11	1 178	4 174
STE TUN. DU SUCRE	TN0006170013	STS	13				9,990	0,00 %	NC				11,620	-14,03 %	29	1 860	18 507
<b>Total</b>				<b>0</b>	<b>0</b>	<b>0</b>									<b>40</b>	<b>3 038</b>	<b>22 681</b>