

Sommaire

Page

-Indicateurs de la séance & Activité des marchés

2

-Palmarès de la Séance

3

-Activité des marchés sur l'année

4

-Le Marché Principal

5

· Activité sur l'année par compartiment et par groupe de cotation

5

· Activité détaillée par valeur

6

· Répartition du volume des transactions sur l'année par catégorie de donneurs d'ordres

8

-Le Marché Obligataire

10

-Le Marché Hors-cote

13

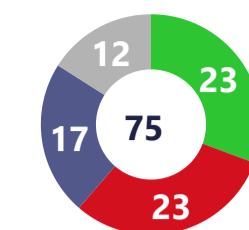
Capitaux traités en TND		
Séance du jour	Cumul annuel 2025	
9 769 046	3 320 000 316	51,80 %
Total	Total	
3 695 560	1 299 280 140	40,58 %
Cote : Titres de Capital	Cote : Titres de Capital	
3 310 941	513 423 614	673,91 %
Cote : Titres de créance	Cote : Titres de créance	
6 620	80 277 470	708,18 %
Hors Cote	Hors Cote	
2 755 925	1 424 241 363	20,03 %
Enregistrements	Enregistrements	
0	2 777 729	1282,95K%
Déclarations	Déclarations	

Quantités traitées		
Séance du jour	Cumul annuel 2025	
598 922	209 212 138	30,40 %
Total	Total	
382 396	140 614 584	33,88 %
Cote: Titres de capital	Cote: Titres de capital	
204 992	3 966 138	256,92 %
Cote: Titres de Créance	Cote: Titres de créance	
292	9 970 389	436,90 %
Hors Cote	Hors cote	
11 242	54 660 115	4,23 %
Enregistrements	Enregistrements	
0	912	8190,91 %
Déclarations	Déclarations	

Nombre de Transactions		
Séance du jour	Cumul annuel 2025	
1 536	315 661	41,26 %
Total	Total	
1 520	311 144	41,67 %
Cote: Titres de capital	Cote: Titres de capital	
5	467	-64,41 %
Cote : Titres de créance	Cote : Titres de créance	
2	3 092	95,33 %
Hors cote	Hors cote	
9	954	1,92 %
Enregistrements	Enregistrements	
0	4	-33,33 %
Déclarations	Déclarations	

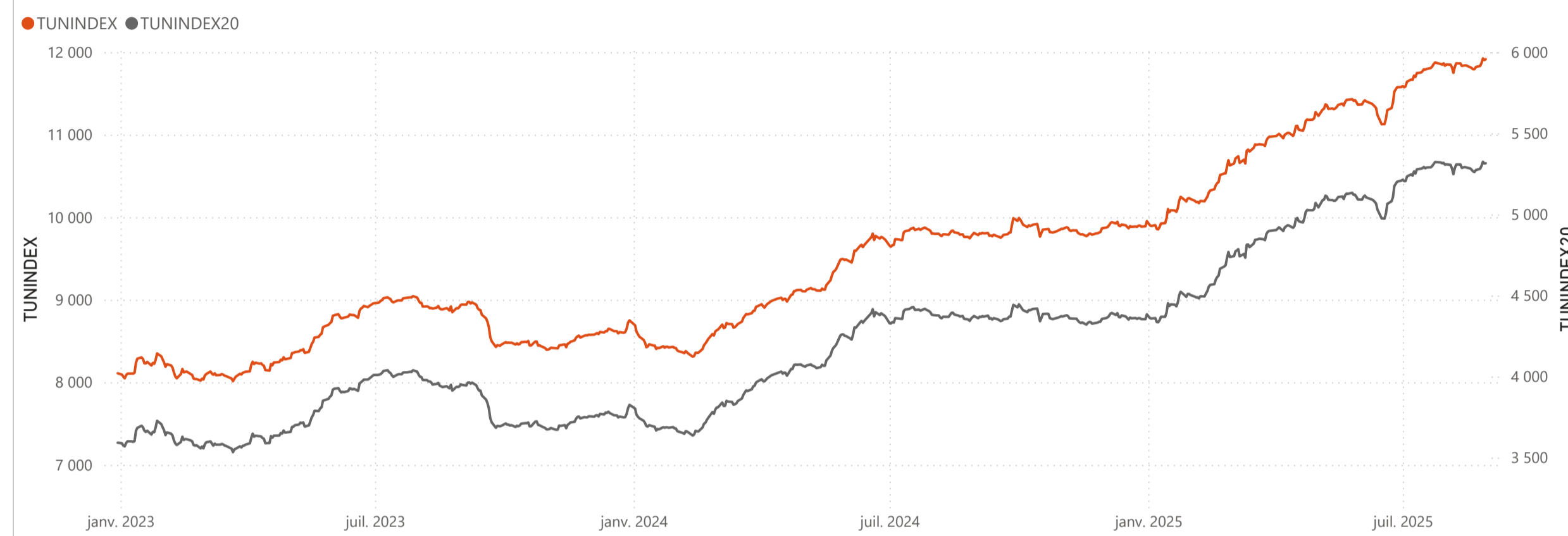
Cap. Boursière en MD	
30 957	
0,05 %	16,96 %
Var. Jour	Var. annuelle

Marchés	Echanges Bloc	Quantité Bloc	Capitaux Bloc	Echanges	Quantité	Capitaux en TND
Marché Principal	0	0	0	1 520	382 396	3 695 560

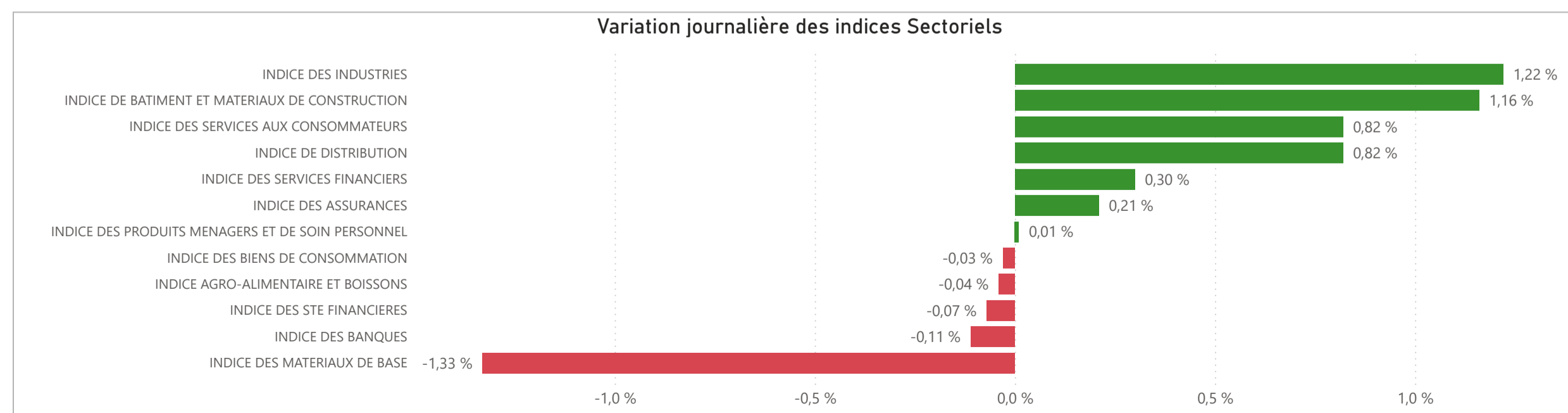


● Housse ● Baisse ● Inchangé ● NC ● Suspendu

TUNINDEX	0,09 %	19,70 %	Plus haut de l'année	Plus bas de l'année	TUNINDEX20	0,03 %	21,24 %	Plus haut de l'année	Plus bas de l'année
11 914,72	Var. du Jour	Var. année	11 924,37	9 852,65	5 315,17	Var. du Jour	Var. année	5 324,32	4 334,94
			27/08/2025	08/01/2025				27/08/2025	08/01/2025



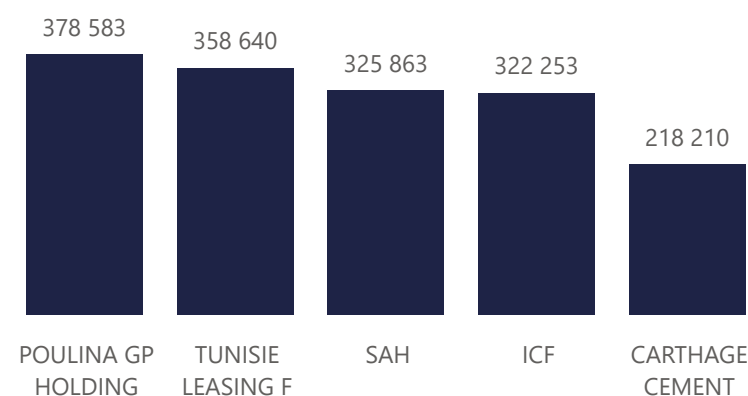
INDICES SECTORIELS	Indice du Jour	Indice Veille	Var. du Jour	Var. sur l'année	Poids dans TUNINDEX	Plus haut de l'année	Plus bas de l'année
INDICE DES STE FINANCIERES	8 751,16	8 757,08	-0,07 %	17,09 %	58,06 %	27/08/2025	8 801,83
INDICE DES BANQUES	8 054,73	8 063,65	-0,11 %	16,23 %	51,21 %	27/08/2025	8 111,08
INDICE DES ASSURANCES	16 745,46	16 710,60	0,21 %	10,08 %	3,15 %	09/07/2025	16 767,58
INDICE DES SERVICES FINANCIERS	17 309,60	17 258,38	0,30 %	38,40 %	3,70 %	29/08/2025	17 309,60
INDICE DES SERVICES AUX CONSOMMATEURS	4 584,10	4 546,91	0,82 %	46,54 %	3,93 %	29/08/2025	4 584,10
INDICE DE DISTRIBUTION	7 222,24	7 163,64	0,82 %	46,54 %	3,93 %	29/08/2025	7 222,24
INDICE DES BIENS DE CONSOMMATION	10 670,67	10 673,73	-0,03 %	31,95 %	23,47 %	24/07/2025	10 911,71
INDICE AGRO-ALIMENTAIRE ET BOISSONS	13 270,94	13 276,16	-0,04 %	34,56 %	18,04 %	24/07/2025	13 721,13
INDICE DES PRODUITS MENAGERS ET DE SOIN PERSONNEL	3 288,69	3 288,46	0,01 %	23,90 %	5,43 %	22/08/2025	3 339,27
INDICE DES INDUSTRIES	1 813,99	1 792,21	1,22 %	-1,26 %	9,65 %	14/02/2025	1 868,46
INDICE DE BATIMENT ET MATERIAUX DE CONSTRUCTION	782,85	773,86	1,16 %	-3,39 %	3,85 %	14/01/2025	838,63
INDICE DES MATERIAUX DE BASE	6 987,75	7 082,09	-1,33 %	36,85 %	2,81 %	14/08/2025	7 182,74



Valeurs les plus actives

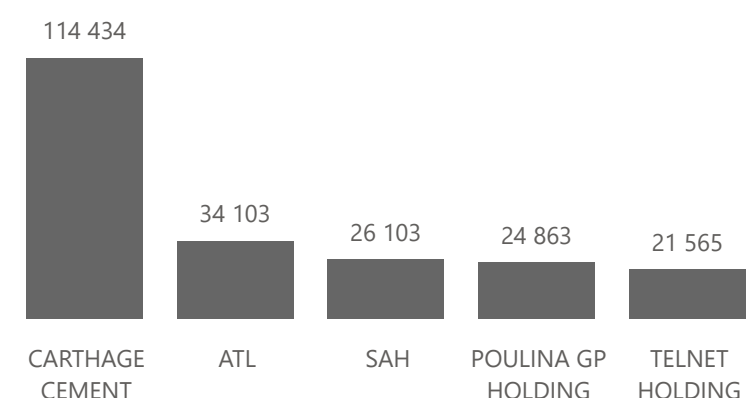
Valeur	Compartiment	Groupe	Capitaux en TND
POULINA GP HOLDING	A	11	378 583
TUNISIE LEASING F	B	11	358 640
SAH	A	11	325 863
ICF	B	11	322 253
CARTHAGE CEMENT	A	11	218 210

Capitaux en TND



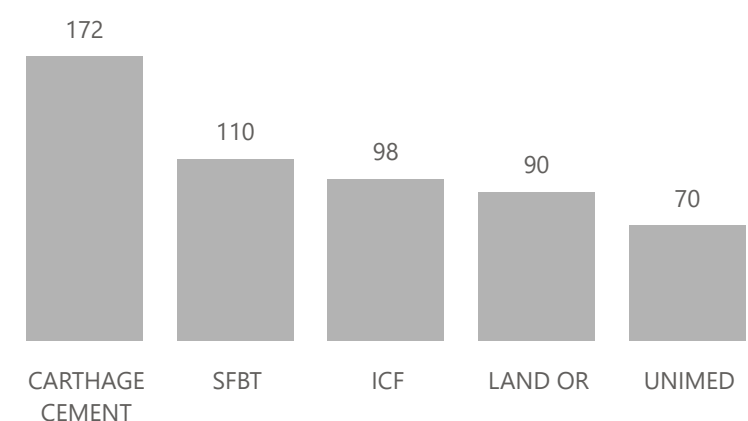
Valeur	Compartiment	Groupe	Quantité
CARTHAGE CEMENT	A	11	114 434
ATL	B	11	34 103
SAH	A	11	26 103
POULINA GP HOLDING	A	11	24 863
TELNET HOLDING	B	11	21 565

Quantité



Valeur	Compartiment	Groupe	Echanges
CARTHAGE CEMENT	A	11	172
SFBT	A	11	110
ICF	B	11	98
LAND OR	B	11	90
UNIMED	A	11	70

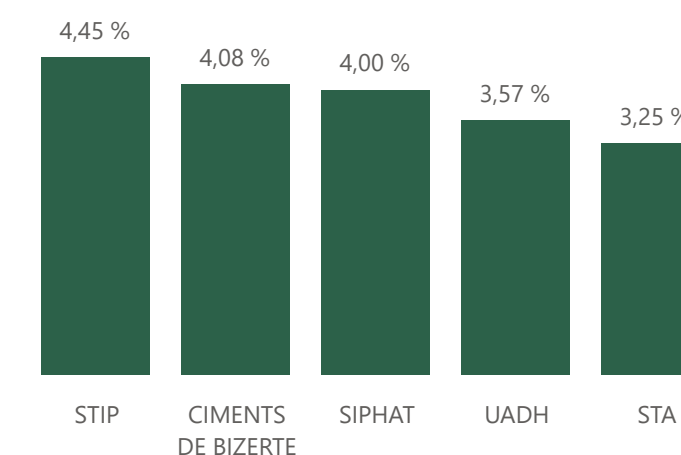
Echanges



Principaux écarts

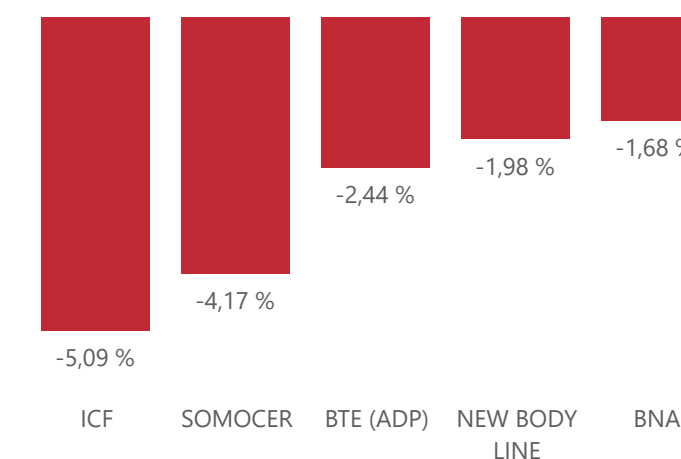
Valeur	Groupe	Cours de Clôture	Var. du Jour
STIP	99	3,050	4,45 %
CIMENTS DE BIZERTE	99	0,510	4,08 %
SIPHAT	99	5,200	4,00 %
UADH	99	0,580	3,57 %
STA	11	31,800	3,25 %

Top 5 hausses



Valeur	Groupe	Cours de Clôture	Var. du Jour
ICF	11	108,200	-5,09 %
SOMOCER	99	0,460	-4,17 %
BTE (ADP)	12	4,000	-2,44 %
NEW BODY LINE	11	4,450	-1,98 %
BNA	11	8,800	-1,68 %

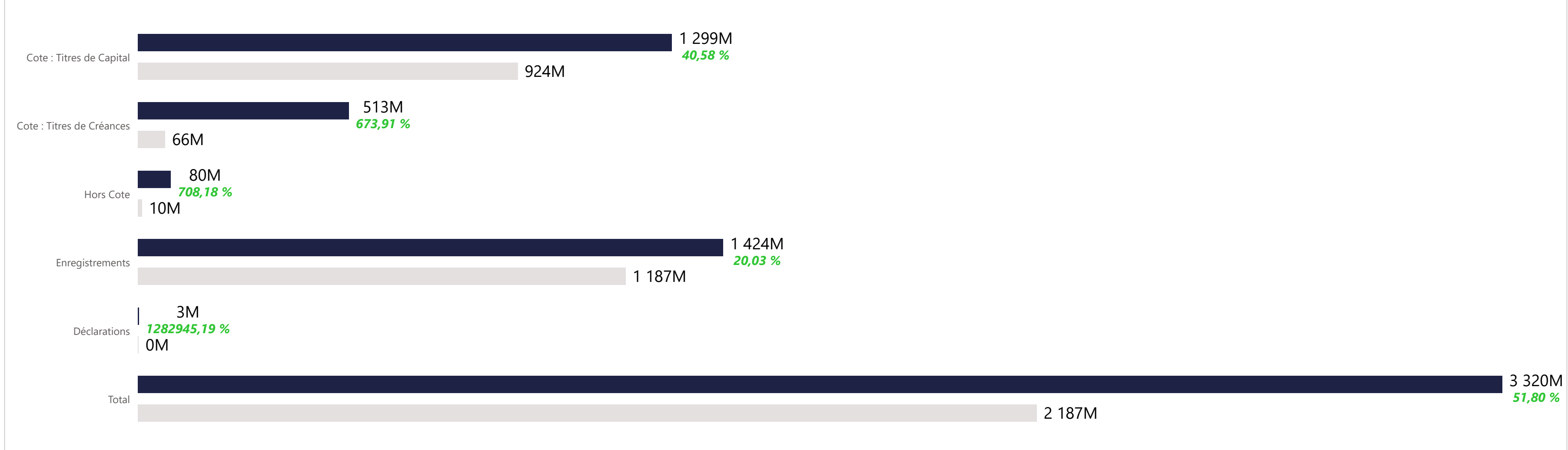
Top 5 baisses



Marchés	Echanges cumulés 2025	Echanges cumulés 2024	Variation	Quantité cumulée 2025	Quantité cumulée 2024	Variation	Capitaux cumulés 2025 en TND	Capitaux cumulés 2024 en TND	Variation
Cote : Titres de Capital	311 144	219 629	41,67 %	140 614 584	105 026 656	33,88 %	1 299 280 140	924 197 934	40,58 %
Cote : Titres de Créances	467	1 312	-64,41 %	3 966 138	1 111 200	256,92 %	513 423 614	66 341 930	673,91 %
Hors Cote	3 092	1 583	95,33 %	9 970 389	1 857 027	436,90 %	80 277 470	9 933 108	708,18 %
Enregistrements	954	936	1,92 %	54 660 115	52 442 792	4,23 %	1 424 241 363	1 186 608 568	20,03 %
Déclarations	4	6	-33,33 %	912	11	8190,91 %	2 777 729	216	1282945,19 %
Total	315 661	223 466	41,26 %	209 212 138	160 437 686	30,40 %	3 320 000 316	2 187 081 757	51,80 %

Evolution des capitaux traités en TND 2025/2024

● Capitaux 2025 ● Capitaux 2024



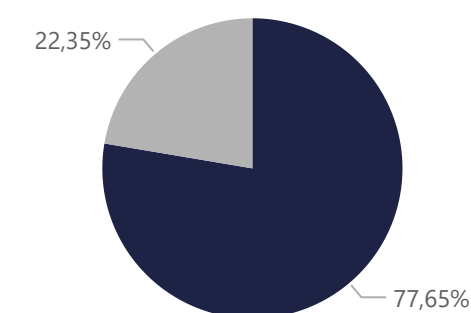
1 299 280 140

Capitaux traités en TND

Marché	Echanges	Quantité	Capitaux en TND
Cote : Titres de Capital	311 144	140 614 584	1 299 280 140

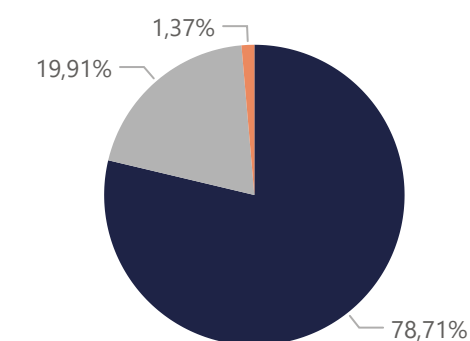
Répartition du volume entre Carnet d'ordres central et Marché de blocs

Marché	Echanges	Quantité	Capitaux en TND	Capitaux en %
Carnet d'ordres Central	311 080	118 644 599	1 008 922 976	77,65%
Marché de Blocs	64	21 969 985	290 357 165	22,35%
Total	311 144	140 614 584	1 299 280 140	100,00%



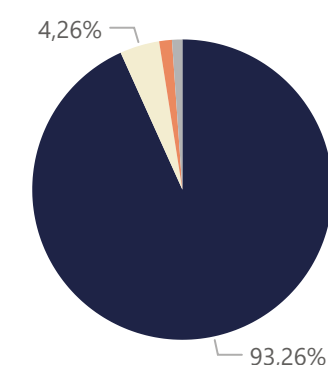
Répartition du volume par Compartiment

Compartiment	Echanges	Quantité	Capitaux en TND	Capitaux en %
A	201 737	96 556 736	1 022 700 151	78,71%
B	93 144	26 010 313	258 744 157	19,91%
S	16 263	18 047 535	17 835 833	1,37%
Total	311 144	140 614 584	1 299 280 140	100,00%



Répartition du volume par Groupe de cotation

Groupe de cotation	Echanges	Quantité	Capitaux en TND	Capitaux en %
11	264 621	114 453 996	1 211 683 777	93,26%
12	12 493	6 716 126	55 350 762	4,26%
99	15 812	18 044 094	17 835 732	1,37%
32	18 218	1 400 368	14 409 870	1,11%
Total	311 144	140 614 584	1 299 280 140	100,00%

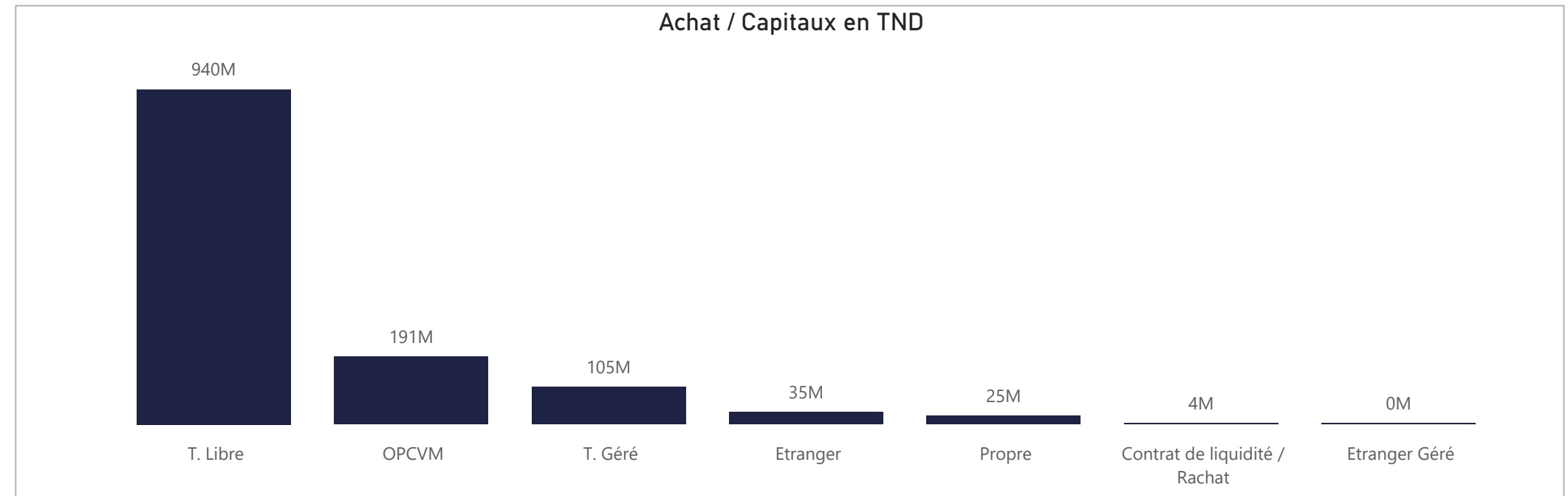


Séance du jour																				Année 2025								
SECTEUR/VALEUR	Code ISIN	MNEMO	Compartiment	Groupe	Mode de Cotation	Titres Admis	Cap. Boursière en MD	Cap. B En %	Echanges Bloc	Quantité Bloc	Capitaux Bloc en TND	Echanges	Quantité	Capitaux en TND	Clôture	Var. du Jour	Indicateur	VWAP Veille	VWAP	Var. VWAP	Ouverture	Rendement annuel	Echanges Bloc	Quantité Bloc	Capitaux Bloc en TND	Echanges	Quantité	Capitaux en TND
BANQUES						846 256 529	12 805,90	41,37 %	0	0	0	135	20 278	491 622								10	1 586 039	49 656 303	57 945	24 053 242	340 881 641	
BIAT	TN0001800457	BIAT	A	11	Continu	40 800 000	3 835,20	12,39 %				22	2 281	214 381	94,000	0,00 %		93,952	93,985	0,04 %	93,830	6,58 %			6 298	444 717	42 904 641	
ATTIJARI BANK	TN0001600154	TJARI	A	11	Continu	50 000 000	2 840,00	9,17 %				21	2 540	144 300	56,800	-0,26 %		57,094	56,811	-0,50 %	51,500	41,83 %	3	587 190	27 836 989	10 641	1 552 146	88 646 848
AMEN BANK	TN0003400058	AB	A	11	Continu	34 920 000	1 556,38	5,03 %				34	1 351	60 118	44,570	0,16 %		44,519	44,499	-0,04 %	36,900	29,73 %	2	84 670	3 005 785	12 524	2 288 740	89 948 804
BT	TN0002200053	BT	A	11	Continu	270 000 000	1 425,60	4,61 %				4	1 234	6 479	5,280	0,38 %		5,250	5,250	0,00 %	5,190	8,48 %			5 317	3 994 952	20 450 415	
UIB	TN0003900107	UIB	A	11	Continu	32 560 000	690,27	2,23 %				3	175	3 710	21,200	0,00 %		21,200	21,202	0,01 %	22,300	-1,12 %	4	844 430	17 488 298	1 180	1 479 778	31 453 481
BNA	TN0003100609	BNA	A	11	Continu	64 000 000	563,20	1,82 %				23	3 139	27 549	8,800	-1,68 %		8,946	8,776	-1,90 %	8,180	19,80 %			7 511	3 181 068	27 492 421	
STB	TN0002600955	STB	A	11	Continu	155 375 000	469,23	1,52 %				12	7 305	22 248	3,020	0,00 %		2,994	3,046	1,74 %	2,970	1,68 %			6 944	4 330 097	12 150 396	
BH BANK	TN0001900604	BH	A	11	Continu	47 600 000	442,68	1,43 %				8	759	7 029	9,300	0,00 %		9,300	9,260	-0,43 %	12,700	-23,62 %			1 785	454 933	4 959 989	
UBCI	TN0002400505	UBCI	A	12	Fixing	20 001 529	384,03	1,24 %							19,200	0,00 %	NC	19,200			21,500	-4,88 %	1	69 749	1 325 231	294	134 540	2 619 732
ATB	TN0003600350	ATB	A	11	Continu	100 000 000	355,00	1,15 %				4	334	1 170	3,550	-1,11 %		3,590	3,501	-2,48 %	2,800	26,79 %			4 241	6 044 922	19 321 930	
WIFACK INT BANK	TN0007200017	WIFAK	A	11	Continu	30 000 000	240,30	0,78 %							8,010	0,00 %	NC				9,000	-11,00 %			397	65 993	561 140	
BTE (ADP)	TN0001300557	BTE	B	12	Fixing	1 000 000	4,00	0,01 %				4	1 160	4 640	4,000	-2,44 %			4,000		3,350	19,40 %			813	81 356	371 843	
AGRO ALIMENTAIRE ET BOISSONS						571 727 409	7 663,98	24,76 %	0	0	0	293	56 165	751 211								30	5 276 078	77 197 001	41 489	20 308 106	285 276 301	
SFBT	TN0001100254	SFBT	A	11	Continu	268 125 000	3 418,59	11,04 %				110	15 698	197 356	12,750	0,00 %		12,681	12,572	-0,86 %	11,600	16,81 %	7	2 315 092	30 338 311	13 269	7 810 319	96 505 185
POULINA GP HOLDING	TN0005700018	PGH	A	11	Continu	180 003 600	2 754,06	8,90 %				47	24 863	378 583	15,300	-0,13 %		15,277	15,227	-0,33 %	8,680	81,45 %	19	2 646 548	39 162 379	13 720	9 755 410	137 104 028
DELICE HOLDING	TN0007670011	DH	A	11	Continu	109 814 524	1 347,42	4,35 %				46	7 278	89 390	12,270	-0,24 %		12,279	12,282	0,02 %	16,090	58,73 %	4	314 438	7 696 311	11 437	2 238 843	46 222 467
LAND OR	TN0007510019	LNDOR	B	11	Continu	13 784 285	143,91	0,46 %				90	8 326	85 883	10,440	1,85 %		10,195	10,315	1,18 %	10,350	4,73 %			3 063	503 536	5 444 622	
DISTRIBUTION						194 111 628	1 875,49	6,06 %	0	0	0	116	9 656	130 574								16	7 837 046	81 053 689	22 367	14 328 236	139 113 003	
ENNAKL AUTOMOBILES	TN0007410012	NAKL	A	11	Continu	30 000 000	463,20	1,50 %				12	613	9 435	15,440	-0,19 %		15,396	15,391	-0,03 %	10,610	53,82 %	1	117 088	1 461 258	1 359	303 644	3 773 104
ARTES	TN0007300015	ARTES	A	11	Continu	38 250 000	430,70	1,39 %				13	1 841	20 582	11,260	0,54 %		11,190	11,180	-0,09 %	8,200	47,07 %	4	3 923 735	31 791 039	4 552	5 260 688	45 459 809
CITY CARS	TN0007550015	CITY	A	11	Continu	18 000 000	323,82	1,05 %				23	2 213	38 904	17,990	2,92 %		17,452	17,580	0,73 %	12,700	51,50 %			2 209	392 888	6 001 586	
MONOPRIX	TN0001000108	MNP	B	12	Fixing	25 345 736	164,24	0,53 %				3	215	1 393	6,480	0,00 %		6,480	6,480	0,00 %	3,550	82,54 %			755	310 582	1 464 933	
SMART TUNISIE	TNQPQXRODTH8	SMART	B	11	Continu	10 123 443	157,72	0,51 %				6	552	8 501	15,580	-0,13 %		15,403	15,401	-0,01 %	13,650	20,73 %	2	460 000	5 612 000	4 689	1 343 468	17 833 949
MAGASIN GENERAL	TN0006440010	MAG	B	12	Fixing	15 777 070	124,64	0,40 %							7,900	0,00 %	NC	7,900			6,990	13,02 %	3	2 255 000	15 807 550	265	2 274 054	15 942 583
SOTUMAG	TN0006580013	MGR	B	11	Continu	13 200 000	117,48	0,38 %				15	267	2 372	8,900	-0,45 %		8,963	8,883	-0,89 %	1 860	50,08 %			1 860	562 100	3 845 259	
STA	TNNGTFLC2986	STA	B	11	Continu	2 000 000	63,60	0,21 %				32	1 495	46 464	31,800	3,25 %		30,083	31,079	3,31 %	21,000	61,14 %	6	1 081 223	26 381 841	3 593	1 770 115	42 713 831
UADH	TN0007690019	UADH	S	99	Fixing	36 953 847	21,43	0,07 %				9	1 360	7 489	0,580	3,57 %		0,560	0,580	3,57 %	0,540	7,41 %			1 729	1 430 426	708 157	
CELLCOM	TN0007590011	CELL	B	12	Fixing	4 461 532	8,66	0,03 %				3	1 100	2 134	1,940	-1,52 %		1,970	1,940	-1,52 %	2,340	-17,09 %			1 356	680 271	1 369 792	
ASSURANCE						147 859 483	1 760,05	5,69 %	0	0	0	37	8 088	196 223								3	51 822	5 112 092	5 821	2 635 179	31 364 979	
STAR	TN0006060016	STAR	A	12	Fixing	2 307 693	456,92	1,48 %				8	134	26 532	198,000	0,50 %		197,010	198,000	0,50 %	178,000	15,95 %	2	17 736	3 595 265	1 241	67 177	13 252 361
BNA ASSURANCES	TN0007680010	BNASS	A	12	Fixing	87 391 790	331,21	1,07 %				24	4 769	18 352	3,790	-0,26 %		3,800	3,848	1,26 %	3,480	8,91 %			655	519 645	2 002 491	
ASTREE	TN0003000452	AST	A	12	Fixing	6 000 000	270,00	0,87 %							45,000	0,00 %	NC	45,000			46,000	3,26 %	1	34 086	1 516 827	133	43 765	1 955 058
ASSUR MAGHREBIA	TN0007830011	ASSMA	A	12	Fixing	4 500 000	225,00	0,73 %				2	3 000	150 000	50,000	0,00 %		50,000	50,000	0,00 %	51,480	3,24 %			556	40 492	2 036 160	
BH ASSURANCE	TN0006550016	BHASS	B	12	Fixing	2 660 000	167,66	0,54 %				1	5	315	63,030	0,00 %			63,030		49,000	31,69 %			31	2 387	145 883	
TUNIS RE	TN0007380017	TRE	B	11	Continu	20 000 000	167,00	0,54 %							8,350	0,00 %	NC	8,196			8,200	7,68 %			616	194 249	1 536 796	
ASSU MAGHREBIA VIE	TNDKJ8O68X14	AMV	B	11	Continu	25 000 000	142,25	0,46 %				2	180	1 024	5,690	0,00 %		5,683	5,690	0,12 %	6,150	-1,58 %			2 589	1 767 464	10 436 230	
SERVICES FINANCIERS						131 016 000	1 401,56	4,53 %	0	0	0	126	53 541	634 028								0	0	0	14 526	5 212 251	58 693 350	
TUNISIE LEASING F	TN0002100907	TLS	B	11	Continu	10 800 000	365,04	1,18 %				58	10 664	358 640	33,800	0,00 %		33,925	33,631	-0,87 %	17,990	94,27 %			5 703	1 219 774	28 288 733	
SPDIT - SICAF	TN0001400704	SPDIT	A	11	Continu	28 000 000	344,12	1,11 %				7	184	2 262	12,290	-0,57 %		12,201	12,293	0,75 %	12,000	10,75 %			1 301	332 167	4 132 318	
ATL	TN0004700100	ATL	B	11	Continu	32 500 000	195,00	0,63 %				42	34 103	204 676	6,000	-0,50 %		6,010	6,002	-0,13 %	4,250	49,41 %			3 431	2 457 150	12 631 948</	

Séance du jour										Année 2025		
Secteur / Emetteur / Valeur	Code ISIN	MNEMO	Groupes	Echanges	Quantité	Capitaux en TND	Dernier cours	Indicateur	Echanges	Quantité	Capitaux en TND	
TECHNOLOGIE												
TELNET HOLDING												
TUN Da 1/10 010719	TN0007440035	TLN19	32	2	5	4	0,710		27	98	60	
BANQUES												
ATTIJARI BANK												
TJARI - (Da)	TN0001600162	TJADA	32				NC		17	83	286	
TJARI - Da39	TN0001600261	TJA39	32				NC		1	11	24	
TJARI DA 1/40 250518	TN0001600501	TJA18	32	4	11	17	1,500		256	2 730	3 855	
TJARI DA4/21 300425	TN823JXM7775	TJA25	32	2	18	184	10,200		10 045	1 253 017	14 265 937	
BIAT												
BIAT Da32 4/60	TN0001800465	BIA32	32				NC		2	60	591	
BIAT Da36 1/24	TN0001800507	BIA36	32				NC		85	667	2 645	
BIAT DA 1/20 290620	TN0001800622	BIA20	32				NC		203	1 082	4 315	
BIAT DA 1/7 291124	TN633R178770	BIA24	32	2	5	63	12,500		835	2 431	29 583	
BH BANK												
BQ HABITAT (Da)	TN0001900612	BHDA	32				NC		5	12	3	
BH Da 1/20 150999	TN0001900679	BH12	32				NC		1	2	2	
BH Da1/25 14022000	TN0001900711	BH14	32				NC		5	55	7	
BHDA 1/15 28052007	TN0001900778	BHDA7	32				NC		4	14	16	
BH DA 1/3 270715	TN0001900901	BH15	32				NC		12	12	23	
BH DA 1/5 171117	TN0001900992	BH17	32				NC		30	74	81	
BT												
BQ DE TSIE - Da	TN0002200103	BTDA	32				NC		4	7	20	
BT Da 3/10 170599	TN0002200210	BT149	32				NC		7	18	52	
BT Da1/7/8 (12/01)	TN0002200251	BT154	32				NC		8	17	152	
BT Da 1/2 23052006	TN0002200319	BTDA6	32				NC		3	3	24	
BT Da 1/2 100609	TN0002200327	BTDA9	32				NC		6	6	30	
BT Da 1/3 280613	TN0002200335	BT13	32				NC		27	47	90	
BT DA 1/5 03062016	TN0002200343	BT16	32				NC		49	93	121	
BT DA 1/4 04052018	TN0002200350	BT18	32	1	1	2	1,790		59	185	168	
BT DA 1/5 10052022	TNYHLWKDE9D7	BT22	32				NC		116	527	387	
UBCI												
UBCI Da 1/6 019000	TN0002400570	UBCO0	32				NC		7	9	49	
UBCI Da 3/7 010704	TN0002400646	UBCO4	32				NC		7	8	54	
UBCI Da 1/2 150710	TN0002400653	UBCO10	32				NC		0	0	0	
UBCI Da8/33 141013	TN0002400695	UBC13	32				NC		40	316	1 285	
BNA												
BNA Da 1/10 040509	TN0003100633	BNA09	32				NC		1	3	3	
BNA DA 1/10 200618	TN0003100740	BNA18	32				NC		11	25	15	
BNA DA 1/55 150419	TN0003100815	BNA19	32				NC		31	588	159	
AB												
AB Da 26 3/37	TN0003400108	AB26	32				NC		5	67	345	
AB Da 29 3/40	TN0003400116	AB29	32				NC		0	0	0	
AB Da 34 2/59	TN0003400157	AB34	32				NC		8	171	194	
AB Da 1/27	TN0003400207	AB38	32				NC		4	60	133	
ABDA 1/14 11122007	TN0003400272	ABDA7	32				NC		5	18	75	
AB Da 3/37 281209	TN0003400371	ABDA9	32				NC		11	99	573	
AB Da 1/10 110613	TN0003400454	AB13	32				NC		11	22	105	
AB DA1/24 01082016	TN0003400512	AB16	32				NC		15	62	149	
AB DA1/25 200617	TN0003400579	AB17	32				NC		53	425	58	
AB DA 1/7 12102023	TNMY01P21QP7	AB23	32				NC		79	423	1 814	
AB DA 2/13 281024	TN66JFMSA518	AB24	32				NC		278	1 396	7 553	
ATB												
ATBDA1/7 09/11/05	TN0003600434	ATBDA	32				NC		2	15	6	
ATB Da 1/10 151208	TN0003600517	ATB08	32				NC		2	5	0	
ATB Da 1/16 161210	TN0003600616	ATB10	32				NC		4	20	0	
WIFACK INTERNATIONAL BANK												
WIFAK DA1/2 121015	TN0007200132	WIF15	32				NC		2	2	0	
ASSURANCE												
ASTRE												
AST Da 1/2 140817	TN0003000528	AST17	32				NC		0	0	0	
BNA ASSURANCES												
AMI DA 1/4 110817	TN0007680044	AMI17	32				NC		0	0	0	
AMI DA2/35 241120	TN0007680051	AMI20	32				NC		1	16	49	
SERVICES FINANCIERS												
SPDIT SICAF												
SPDIT Da 1/24 3512	TN0001400720	SPD12	32				NC		4	17	0	
TUNISIE LEASING ET FACTORING												
TUN. LEAS. (Da 10)	TN0002100915	TLSDA	32				NC		0	0	0	
TLs Da 1/4	TN0002100956	TLD01	32				NC		0	0	0	
TLs Da 1/5(021202)	TN0002100980	TLs02	32				NC		0	0	0	
TLs Da 1/6(181203)	TN0002101012	TLs03	32				NC		0	0	0	
TLs Da 1/7(061204)	TN0002101061	TLs04	32				NC		0	0	0	
TLs Da1/55(010207)	TN0002101152	TLs07	32				NC		0	0	0	
TLs Da 1/56 030308	TN0002101210	TLs08	32				NC		2	2	0	
TLs Da 1/57 020309	TN0002101319	TLs09	32				NC		2	2	0	
TLs Da 1/68 301209	TN0002101392	TLs92	32				NC		17	103	34	
TLs Da 1/69 010210	TN0002101400	TLs10	32				NC		13	106	44	
TLs Da 3/80 010213	TN0002101590	TLs13	32				NC		40	632	529	
TL DA3/83 10022014	TN0002101749	TLs14	32				NC		38	718	577	
TL DA2/43 02022015	TN0002101814	TLs15	32				NC		25	349	234	
TLs DA1/23 010719	TN0002102044	TLs19	32				NC		77	656	446	
CIL												
CIL DA 2007 1/4	TN0004201042	CIL07	32				NC		0	0	0	
CIL Da 1/5 301208	TN0004201117	CIL08	32				NC		1	3	38	
CIL Da 1/3 110610	TN0004201216	CIL10	32				NC		1	2	28	
CIL Da 1/4 030611	TN0004201281	CIL11	32				NC		1	1	10	
CIL DA2/5 15052023	TNEOEJK4P2R7	CIL23	32				NC		7	11	85	
ATL												
ATL Da 1/5 290808	TN0004700266	ATL08	32				NC		0	0	0	
ATL Da 2/17 261112	TN0004700472	ATL12	32				NC		11	112	55	
ATTIJARI LEASING												
ATTIJARI LS ROMPU	TN0006610141	TJLR	32				NC		0	0	0	
TJL DA 3/17 210717	TN0006610448	TJL17	32				NC		31	283	1 016	
BH LEASING												
ML Da 1/4 250515	TN0006720072	ML15	32				NC		8	35	17	
HANNIBAL LEASE												
HL DA 1/10 180817	TN0007310378	HL17	32				NC		5	39	26	
HL DA37/100 090720	TN0007310519	HL20	32				NC		15	530	1 494	
TELECOMMUNICATIONS												
SOTETEL												
SOTETEL Da1/6	TN0006530059	SOT01	32				NC		0	0	0	
SOT Da 1/5 010102	TN0006530067	SOT02	32				NC		0	0	0	
SOT Da 1/5 010703	TN0006530075	SOT03	32				NC		1	1	1	
SOT Da 1/10 150704	TN0006530083	SOT04	32				NC		5	14	8	
SOT Da1/22 010906	TN0006530091	SOT06	32				NC		3	8	0	
DISTRIBUTION												
MONOPRIX												
MONOPRIX Da	TN0001000116	MNPDA	32				NC		2	8	6	
MNP Da 1/2 100611	TN0001000124	MNP11	32				NC		7	7	7	
MNP Da 1/5 040612	TN0001000132	MNP12	32				NC		13	18	5	
MNP Da 1/5 160615	TN0001000140	MNP15	32				NC		15	40	14	
MAGASIN GENERAL												
MAG GEN Da 1/2	TN0006440028	MGDA4	32				NC		0	0	0	
SOTUMAG												
MGR Da1/3 050710	TN0006580021	MGR10	32				NC		3	3	3	
MGR DA 1/10 201217	TN0006580039	MGR17	32				NC		8	14	9	
ARTES												
ARTES Da1/4 230712	TN0007300023	ART12	32				NC		19	36	47	
ARTES DA1/5 040313	TN00073											

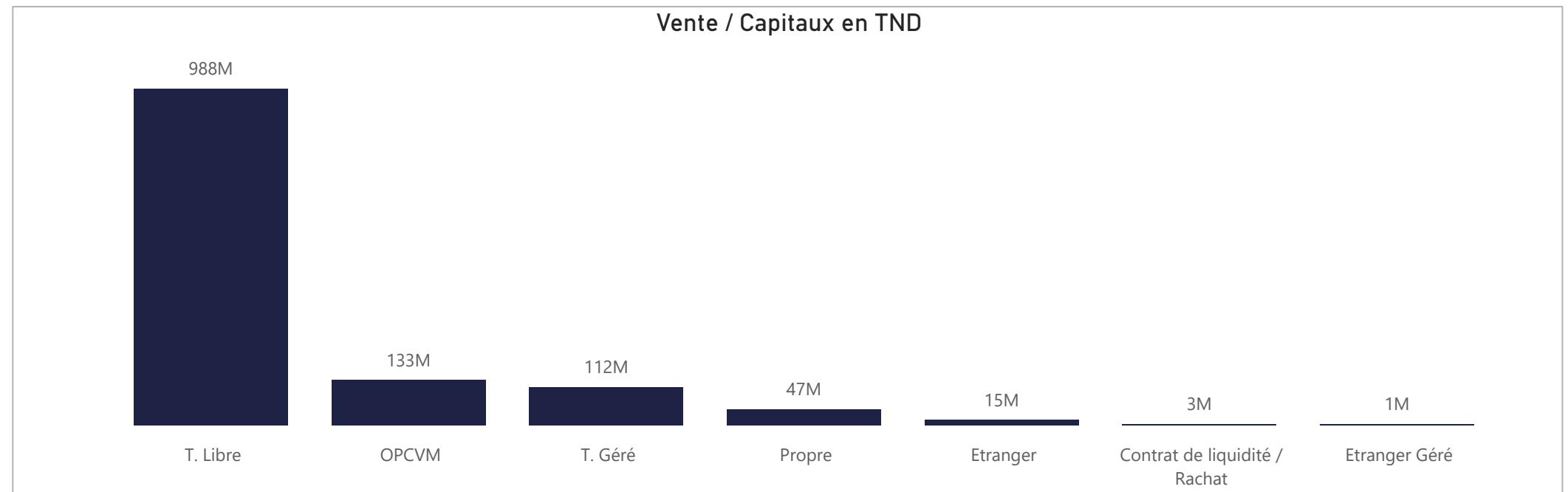
ACHAT

Achat	Echanges	Quantité	Capitaux en TND	Capitaux en %
T. Libre	253 874	106 457 459	939 856 753	72,34%
OPCVM	24 458	16 550 505	190 605 292	14,67%
T. Géré	27 409	11 636 937	105 213 950	8,10%
Etranger	1 931	2 668 248	34 687 450	2,67%
Propre	1 862	2 513 684	24 511 340	1,89%
Contrat de liquidité / Rachat	1 553	753 776	3 969 837	0,31%
Etranger Géré	57	33 975	435 519	0,03%
Total	311 144	140 614 584	1 299 280 140	100,00%



VENTE

Vente	Echanges	Quantité	Capitaux en TND	Capitaux en %
T. Libre	238 620	111 321 192	987 984 946	76,04%
OPCVM	26 119	11 128 582	132 877 388	10,23%
T. Géré	37 893	11 875 059	111 793 887	8,60%
Propre	5 114	4 262 817	47 438 551	3,65%
Etranger	2 428	1 730 553	15 425 345	1,19%
Contrat de liquidité / Rachat	799	206 279	3 213 800	0,25%
Etranger Géré	171	90 102	546 223	0,04%
Total	311 144	140 614 584	1 299 280 140	100,00%



ACHAT

Marché Principal

Mois	Contrat de liquidité / Rachat	Etranger	Etranger Géré	OPCVM	Propre	T. Géré	T. Libre	Total
janvier	288 356	419 638	6 429	19 172 354	1 969 755	12 358 439	96 066 249	130 281 220
février	940 726	1 217 078	21 094	28 766 147	394 941	10 131 637	76 544 864	118 016 486
mars	961 043	1 960 932	37 691	21 548 748	9 955 125	13 392 731	103 066 470	150 922 739
avril	508 022	940 858	12 350	23 289 579	2 645 356	16 198 554	136 622 685	180 217 403
mai	361 602	2 506 576	257 940	41 534 905	1 215 096	16 590 360	141 817 353	204 283 832
juin	255 297	6 767 166	10 955	24 192 029	580 803	12 884 516	183 509 766	228 200 531
juillet	146 700	2 687 160	17 050	19 832 713	5 807 228	9 449 893	132 472 340	170 413 084
août	508 093	18 188 041	72 010	12 268 816	1 943 037	14 207 821	69 757 026	116 944 843
1	18 286	295 378		843 027	102 300	319 264	2 316 495	3 894 750
4	21 455	22 400		97 517		543 989	1 327 612	2 012 974
5	12 120	4 052	2 702	513 822	799 594	1 468 257	5 520 847	8 321 392
6	83 900	8 020	5 905	927 322		677 202	2 269 197	3 971 545
7	14 911	34 109	2 775	124 492		459 961	10 032 561	10 668 807
8	80 783	8 794		678 297		307 843	3 469 769	4 545 485
11	15 939	16 012		425 392		310 152	1 677 573	2 445 069
12	42 311	10 166	2 750	1 084 124		245 431	1 883 435	3 268 217
14	21 306	1 238	10 033	2 059 881		766 351	4 898 516	7 757 325
15	15 246	266 400	12 900	497 409		1 264 204	2 041 429	4 097 589
18	18 056	1 347 646	4 015	358 861	338 769	812 283	4 095 300	6 974 929
19	18 213	205 176		98 510	176 467	625 295	2 720 085	3 843 746
20	18 136	1 798 489	25 880	225 736	86 689	855 350	3 179 900	6 190 182
21	18 260	414 342	2 230	653 038	118 483	796 321	8 453 023	10 455 696
22		110 772		485 369	234 418	1 262 642	3 718 093	5 811 294
25	18 670	50 750		628 006	32 715	609 749	2 717 535	4 057 426
26	18 739	92 985	2 820	437 275	40 827	1 561 398	2 375 041	4 529 085
27	19 458	250 142		307 563		376 986	2 340 923	3 295 072
28	34 005	13 162 759		1 300 711	8 810	320 762	2 281 653	17 108 700
29	18 300	88 412		522 463	3 965	624 381	2 438 039	3 695 560
Total	3 969 837	34 687 450	435 519	190 605 292	24 511 340	105 213 95	939 856 753	1 299 280 140

0

Marché de Bloc

Mois	Etranger	Propre	T. Libre	Total
janvier			17 324 377	17 324 377
mars		8 623 845	17 491 258	26 115 103
avril			26 381 841	26 381 841
mai			19 285 380	19 285 380
juin			108 966 206	108 966 206
juillet		4 675 811	64 578 092	69 253 903
août	13 000 000		10 030 355	23 030 355
7			5 020 355	5 020 355
21			5 010 000	5 010 000
28	13 000 000			13 000 000
Total	13 000 000	13 299 655	264 057 509	290 357 165

VENTE

Marché Principal

Mois	Contrat de liquidité / Rachat	Etranger	Etranger Géré	OPCVM	Propre	T. Géré	T. Libre	Total
janvier	525 024	1 419 450	7 658	13 998 498	1 777 939	16 661 263	95 891 388	130 281 220
février	753 593	3 075 751	32 375	15 249 304	3 415 285	16 172 015	79 318 163	118 016 486
mars	253 079	1 852 422	27 151	18 382 868	11 771 101	13 622 088	105 014 031	150 922 739
avril	322 390	355 673	70 410	13 248 017	6 814 555	16 120 239	143 286 120	180 217 403
mai	440 744	1 693 231	300 718	22 545 077	15 591 110	14 433 840	149 279 113	204 283 832
juin	632 200	4 684 930	40 497	26 686 577	2 215 333	13 839 816	180 101 178	228 200 531
juillet	96 718	1 104 744		14 180 804	5 581 743	10 968 943	138 480 133	170 413 084
août	190 050	1 239 145	67 415	8 586 244	271 485	9 975 684	96 614 821	116 944 843
1	2 576	99 169		768 667	19 209	137 197	2 867 932	3 894 750
4	2 971	41 265		111 262	687	203 120	1 653 669	2 012 974
5	125 188			386 546	16 200	1 626 035	6 167 424	8 321 392
6	2 791	29 018		294 173		273 212	3 372 351	3 971 545
7	3 044	125 968		2 984 932	122 297	150 004	7 282 562	10 668 807
8	2 944			102 628	18 000	196 373	4 225 540	4 545 485
11	2 918	7 525		368 143		191 639	1 874 843	2 445 069
12	2 958	5 300		71 646		227 207	2 961 105	3 268 217
14	3 046			121 020		85 164	7 548 095	7 757 325
15	3 092			65 835		672 204	3 356 459	4 097 589
18	3 072	771 780		231 823	30 619	521 427	5 416 208	6 974 929
19	3 938	41 830		168 121	21 500	145 017	3 463 340	3 843 746
20	3 571	13 212		199 852		2 233 912	3 739 635	6 190 182
21	3 520	28 989	61 090	348 272		921 290	9 092 535	10 455 696
22	3 713	39 589		206 192		603 226	4 958 573	5 811 294
25	3 664			131 505	9	167 440	3 754 809	4 057 426
26	4 250			378 047		423 239	3 723 550	4 529 085
27	4 275	31 000		345 984	7 433	509 292	2 397 088	3 295 072
28	4 151	4 500	6 325	756 990	31 047	510 910	15 794 776	17 108 700
29	4 368			544 605	4 485	177 775	2 964 327	3 695 560
Total	3 213 800	15 425 345	546 223	132 877 388	47 438 551	111 793 887	987 984 946	1 299 280 140

Marché de Bloc

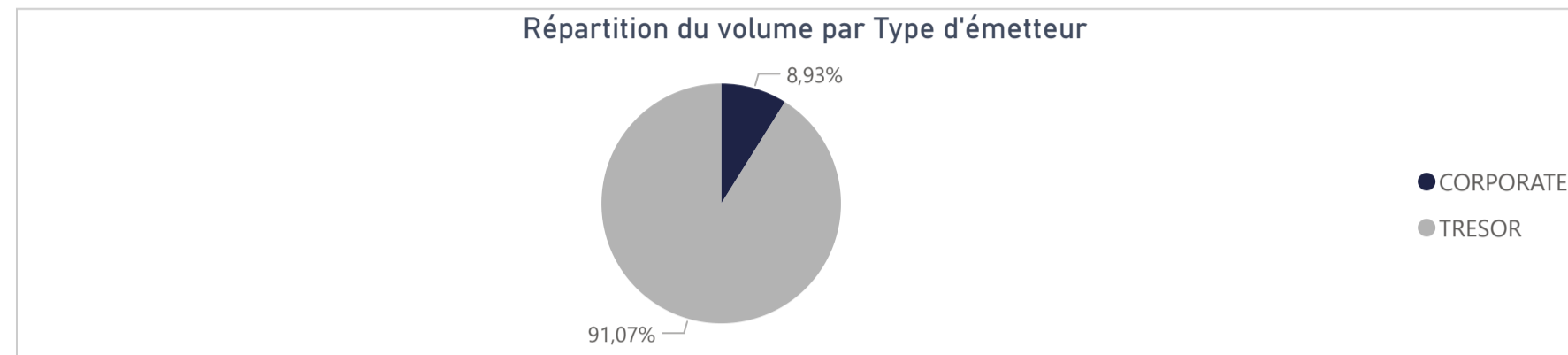
Mois	Propre	T. Libre	Total
janvier		17 324 377	17 324 377
mars	8 623 845	17 491 258	26 115 103
avril		26 381 841	26 381 841
mai	7 517 880	11 767 500	19 285 380
juin		108 966 206	108 966 206
juillet	4 675 811	64 578 092	69 253 903
août		23 030 355	23 030 355
7		5 020 355	5 020 355
21		5 010 000	5 010 000
28		13 000 000	13 000 000
Total	20 817 535	269 539 629	290 357 165

513 423 614

Capitaux traités sur l'année en TND

Marché	Echanges	Quantité	Capitaux en TND
Cote : Titres de Créances	467	3 966 138	513 423 614

Type d'émetteur	Echanges	Quantité	Capitaux en TND	Capitaux en %
TRESOR	378	3 333 942	467 579 442	91,07%
CORPORATE	89	632 196	45 844 172	8,93%
Total	467	3 966 138	513 423 614	100,00%



Achat	Echanges	Quantité	Capitaux en TND	Capitaux en %
OPCVM	233	3 873 339	510 930 617	99,51%
T. Libre	60	60 578	1 843 663	0,36%
T. Géré	174	32 221	649 333	0,13%
Total	467	3 966 138	513 423 614	100,00%

Vente	Echanges	Quantité	Capitaux en TND	Capitaux en %
T. Libre	167	759 587	268 766 874	52,35%
Propre	20	967 120	151 590 077	29,53%
OPCVM	130	2 199 587	92 520 177	18,02%
T. Géré	150	39 844	546 487	0,11%
Total	467	3 966 138	513 423 614	100,00%

Répartition des capitaux traités en TND par catégorie de donneurs d'ordres

ACHAT

Mois	OPCVM	T. Géré	T. Libre	Total
janvier	12 130 226	128 419	56 123	12 314 768
février	21 032 430	25 822	1 383 452	22 441 704
mars	71 517 776	69 633	421	71 587 830
avril	63 909 512	260 448	110 720	64 280 681
mai	45 423 603	66 804	111 817	45 602 225
juin	48 248 524	34 728	25 125	48 308 378
juillet	230 927 843	26 299	103 255	231 057 397
août	17 740 703	37 178	52 749	17 830 630
1	53 481			53 481
4	213 977	5 617		219 594
6		31 561		31 561
7	1 643 168			1 643 168
8	40 951			40 951
11	11 396			11 396
12	58 686			58 686
18	8 791 088			8 791 088
19	513 826		25 382	539 208
20	416 341			416 341
21			27 367	27 367
22	2 169 662			2 169 662
27	517 186			517 186
29	3 310 941			3 310 941
Total	510 930 617	649 333	1 843 663	513 423 614

VENTE

Mois	OPCVM	Propre	T. Géré	T. Libre	Total
janvier	8 323 595	723 196	130 658	3 137 319	12 314 768
février	12 966 239	1 650 135	13 175	7 812 156	22 441 704
mars	30 044 030	41 245 092	45 662	253 046	71 587 830
avril	710 190	62 981 673	77 610	511 208	64 280 681
mai	12 952 168	32 390 977	100 644	158 435	45 602 225
juin	11 820 983	6 889 850	129 477	29 468 068	48 308 378
juillet	26 662	5 709 154	12 083	225 309 498	231 057 397
août	15 676 310		37 178	2 117 142	17 830 630
1	53 481				53 481
4	213 977		5 617		219 594
6			31 561		31 561
7	1 643 168				1 643 168
8				40 951	40 951
11				11 396	11 396
12				58 686	58 686
18	8 791 088				8 791 088
19	474 379			64 829	539 208
20	416 341				416 341
21				27 367	27 367
22	2 169 662			1 913 913	2 169 662
27	517 186				517 186
29	3 310 941				3 310 941
Total	92 520 177	151 590 077	546 487	268 766 874	513 423 614

Séance du jour													Année 2025			
Valeur	Code ISIN	MNEMO	Groupe	Echanges	Quantité	Capitaux en TND	Clôture en %	Var. du Jour	Indicateur	VWAP Veille en %	VWAP en %	Var. VWAP	Ouverture en %	Echanges	Quantité	Capitaux en TND
BTA 6.3% Oct 2026	TN0008000580	B1026	21				97,400	0,00 %	NC				97,400	0	0	0
BTA6.7% Avril 2028	TN0008000606	B0428	21				93,100	0,00 %	NC				93,100	0	0	0
BTA 6.3% Mars 2026	TN0008000622	B0326	21				97,700	0,00 %	NC				95,950	2	63	61 954
BTA 6.6% Mars 2027	TN0008000655	B0327	21				93,950	0,00 %	NC				93,950	0	0	0
BTA 7,5% Juil 2032	TN0008000663	B0732	21				97,000	0,00 %	NC				97,000	0	0	0
BTA 7% Juil 2028	TN0008000697	B0728	21				90,500	0,00 %	NC				90,500	0	0	0
BTA 7,2% Fev 2027	TN0008000721	B0227	21				97,590	0,00 %	NC				92,750	9	121 964	122 487 670
BTA 7,4% Fev 2030	TN0008000739	B0230	21				92,180	0,00 %	NC				90,390	5	330	302 243
BTA 7,2% Mai 2027	TN0008000747	B0527	21				96,510	0,00 %	NC				94,950	20	1 487	1 497 802
BTA 8% Nov 2030	TN0008000762	B1130	21				97,000	0,00 %	NC				97,000	0	0	0
BTA 7,3% Dec 2027	TN0008000770	B1227	21				91,050	0,00 %	NC				91,050	0	0	0
BTA 7,5% Janv 2028	TN0008000796	B0128	21				100,000	0,00 %	NC				100,000	0	0	0
BTA 8% Mars 2033	TN0008000804	B0333	21				100,000	0,00 %	NC				100,000	0	0	0
BTA 7,5% Dec 2028	TN0008000812	B1228	21				94,720	0,00 %	NC				100,000	1	5 760	5 709 154
BTA 8% Nov 2025	TNOXRGVGR18	B1125	21				99,900	0,00 %	NC				98,500	3	99 556	104 518 650
BTA 8.8% Sept 2032	TN14N15D7B2	B0932	21				100,000	0,00 %	NC				100,000	0	0	0
BTA 8% Janv 2029	TNHUVZNLATV4	B0129	21				100,000	0,00 %	NC				100,000	0	0	0
BTA 8,25% Juin2031	TNN0SOORH1F1	B0631	21				100,000	0,00 %	NC				100,000	0	0	0
BTA 9% sept 2029	TNLRQIPQJY4	B0929	21				98,850	0,00 %	NC				100,000	2	510	547 771
BTA 9,4% aout 2033	TNNUS2JABSF6	B0833	21				100,000	0,00 %	NC				100,000	0	0	0
BTA 9,5% aout 2035	TN19GXXADLD0	B0835	21				100,000	0,00 %	NC				100,000	0	0	0
BTA 9,70% Oct 2027	TN9EGII9CQ82	B1027	21				100,000	0,00 %	NC				100,000	0	0	0
BTA 9,87% Oct 2031	TNOODT102PF5	B1031	21				100,000	0,00 %	NC				100,000	0	0	0
BTA 9,80% Oct 2028	TN87SF5T9RO3	B1028	21				100,000	0,00 %	NC				100,000	0	0	0
BTA 9,89% Juin2033	TN15BPOGW9F1	B0633	21				100,000	0,00 %	NC				100,000	0	0	0
BTA 9,90% Dec 2034	TNXJGTXAROH4	B1234	21				100,000	0,00 %	NC				100,000	0	0	0
BTA 9,87% Janv2032	TNCYAUI1L413	B0132	21				101,310	0,00 %	NC				100,000	7	47 750	49 101 594
BTA 9,83% mars2034	TNV7HGOLTYL8	B0334	21				100,000	0,00 %	NC				100,000	0	0	0
BTA 9,28% juin2028	TNL8K8A9Q440	B0628	21				100,000	0,00 %	NC				100,000	0	0	0
BTA 9,49% juin2034	TNBF55WVBO32	B0634	21				100,000	0,00 %	NC				100,000	0	0	0
BTA 9,37% juin2029	TNNC6S21UFM6	B0629	21				100,000	0,00 %	NC				100,000	0	0	0
BTA 9,45% juil2035	TNEHPA8HGPDP7	B0735	21				100,000	0,00 %	NC				100,000	0	0	0
BTA 9,31% juin2030	TNXS9NK4WGP1	B0630	21				100,000	0,00 %	NC				100,000	0	0	0
ENAT2021 8,70%A PP	TN0008000820	NA26	21				97,500	0,00 %	NC				99,130	7	7 137	75 711
E NAT 2021 8,80% B	TN0008000838	NB26	21				100,000	0,00 %	NC				100,000	9	208 000	22 235 678
E NAT 2021 8,90% C	TN0008000846	NC28	21				93,000	0,00 %	NC				93,000	0	0	0
ENAT22021 8,70%APP	TN0008000887	NA226	21				97,000	0,00 %	NC				95,000	1	7	70
ENAT2 2021 8,80% B	TN0008000895	NB226	21				100,000	0,00 %	NC				100,000	2	50 000	5 253 151
ENAT2 2021 8,90% C	TN0008000903	NC228	21				95,000	0,00 %	NC				96,000	3	11	11 149
ENAT2 HASSAN21 APP	TN0008000853	NH226	21				100,000	0,00 %	NC				100,000	0	0	0
ENAT32021 8,70%APP	TNZBXQU5RZ91	NA3F6	21	1	25 967	277 495	100,000	5,26 %			100,000		99,990	28	315 050	3 239 085
ENT32021T+2,45%APP	TNSUXW7EBUQ0	NA3V6	21				95,000	0,00 %	NC				100,000	2	255	2 470
ENAT3 2021 8,80% B	TNYZO6GUGZ33	NB3F6	21	1	965	103 201	100,000	6,38 %			100,000		100,000	5	7 511	774 030
ENAT32021 T+2,55%B	TN5QHXZ8T348	NB3V6	21				100,000	0,00 %	NC				100,000	1	50 000	5 082 214
ENAT3 2021 8,90% C	TN3QL5M1QLW6	NC3F8	21				100,000	0,00 %	NC				100,000	0	0	0
ENAT32021 T+2,65%C	TNJ2LPL1CV1E1	NC3V8	21				100,000	0,00 %	NC				100,000	0	0	0
ENAT3 HASSAN21 APP	TNESI87AYZT5	NHA36	21				100,000	0,00 %	NC				100,000	0	0	0
ENAT3 HASSAN2021 B	TNVSDML2VVJ5	NHB36	21				100,000	0,00 %	NC				100,000	0	0	0
ENAT3 HASSAN2021 C	TNJQ3VIAM1R9	NHC38	21				100,000	0,00 %	NC				100,000	0	0	0
ENAT1 2022 A 8,80%	TNPSLOPEJVO7	NAF27	21	1	57 094	594 065	100,000	-0,30 %			100,000		93,500	38	442 631	4 741 532
ENAT1 2022A T+2,4%	TNLEGO8CKWX3	NAV27	21				92,500	0,00 %	NC				92,500	0	0	0
ENAT1 2022 B 8,90%	TNHG2VXQ3BG0	NBF29	21				100,000	0,00 %	NC				100,000	5	82 462	6 809 602
ENAT1 2022B T+2,5%	TN00U20VQY55	NBV29	21				100,000	0,00 %	NC				100,000	0	0	0
ENAT1 2022 C 9,10%	TN5XXZZ454U2	NCF32	21				99,000	0,00 %	NC				94,000	3	7 559	809 249
ENAT1 2022CT+2,65%	TNQHMI7RIBR5	NCV32	21				100,000	0,00 %	NC				100,000	0	0	0
ENAT1 HASSAN2022 A	TNCDR74CL701	NHA27	21				100,000	0,00 %	NC				100,000	0	0	0
ENAT1 HASSAN2022 B	TN8HB9XIP394	NHB29	21				100,000	0,00 %	NC				100,000	0	0	0
ENAT1 HASSAN2022 C	TNW1CNSIM5T4	NHC32	21				100,000	0,00 %	NC				100,000	0	0	0
ENAT22022 9,25%APP	TNJ1M1ZAWYG5	NA2F7	21	1	105 966	1 091 203	101,000	0,50 %			101,000		100,000	22	284 726	2 953 960
ENT2 22 T+2,15%APP	TNQCK0BPZ5A4	NA2V7	21				100,000	0,00 %	NC				100,000	1	1 000	10 918
ENAT2 2022 9,35% B	TNQVHBSWZ2K2	NB2F9	21	1	15 000	1 244 977	101,750	1,75 %			101,750		100,000	2	15 250	1 271 565
ENAT22022 T+2,2% B	TNFOOOWIRG8H7	NB2V9	21				100,000	0,00 %	NC				100,000	0	0	0
ENAT2 2022 9,60% C	TN19E02MTU05	NC2F2	21				99,270	0,00 %	NC				99,270	0	0	0
ENAT2 2022T+2,40%C	TN11TIB0EPV4	NC2V2	21				100,000	0,00 %	NC				100,000	0	0	0
ENAT2 HASSAN22 APP	TNM460WVRP06	NH2A7	21				65,000	0,00 %	NC				65,000	0	0	0
ENAT2 HASSAN2022 B	TNU9AUB15T116	NH2B9	21				100,000	0,00 %	NC				100,000	0	0	0
ENAT2 HASSAN2022 C	TN714WHHWNW4	NH2C2	21				100,000	0,00 %	NC				100,000	0	0	0
ENAT32022 9,25%APP	TNXNSU5ILB12	NA3F7	21				93,000	0,00 %	NC				93,500	1	500	4 987
ENT3 22 T+2,15%APP	TNWL1ODSWXK1	NA3V7	21				99,000	0,00 %	NC				99,000	0	0	0
ENAT3 2022 9,35% B	TNRGVSCEDE36	NB3F9	21				100,170	0,00 %	NC				100,000	2	80 000	8 577 162
ENAT32022 T+2,2% B	TN0JN6PVVH38	NB3V9	21				100,000	0,00 %	NC				100,000	0	0	0
ENAT3 2022 9,60% C	TN4A4WPDZOC1	NC3F2	21				100,000	0,00 %	NC				100,150	1	80	8 372
ENAT3 2022T+2,40%C	TNIZ090ISG66	NC3V2	21				100,000	0,00 %	NC				100,000	0	0	0
ENAT42022 9,35%APP	TNOAYHSVTHY1	NA4F7	21				95,000	0,00 %	NC				93,000	16	14 903	150 053
ENT4 2022 T+2% APP	TN2MVOGUKOAS	NA4V7	21				94,000	0,00 %	NC				94,000	0	0	0
ENAT4 2022 9,4% B	TNWRVCVYL730	NB4F9	21				94,000	0,00 %	NC				94,000	0	0	0
ENAT42022T+2,05% B	TN7PM93UZP50	NB4V9	21				100,000	0,00 %	NC				100,000	2	132 000	13 720 512
ENAT4 2022 9,60% C	TNEFCT8MXYZ3	NC4F2	21				100,000	0,00 %	NC				100,000	0	0	0
ENAT4 2022T+2,25%C	TNVFSFLG1FH4	NC4V2	21				100,000	0,00 %	NC				100,000	0	0	0
ENAT4HASSAN2022APP	TNA3G5IE2961	NH4A7	21				100,000	0,00 %	NC				100,000	0	0	0
ENAT4 HASSAN2022 C	TNQR5G236GA1	NH4C2	21				100,000	0,00 %	NC				100,000	0	0	0
ENAT12023 9,75%APP	TN6DQ00JBLT7	NAF28	21				101,500	0,00 %	NC				92,030	11	137 389	1 424 813
ENT12023T+1,7% APP	TNBYTZT01920	NAV28	21				91,000	0,00 %	NC				96,000	1	110	1 096
ENAT1 2023 9,8% B	TNCGJF5TW027	NBF30	21				93,500	0,00 %	NC				93,500	0	0	0
ENAT12023T+1,75% B	TN3C6DVEWMT6	NBV30	21				100,000	0,00 %	NC				100,000	0	0	0
ENAT1 2023 9,95% C	TNNTKTEO5CIW5	NCF33	21				99,000	0,00 %	NC				99,000	0	0	0
ENAT1 2023T+1,95%C	TNHZAONAPWF9	NCV33	21				100,620									

Séance du jour														Année 2025			
Valeur	Emetteur	Code ISIN	MNEMO	Groupe	Echanges	Quantité	Capitaux en TND	Clôture en %	Var. du Jour	Indicateur	VWAP Veille en %	VWAP en %	Var. VWAP	Ouverture en %	Echanges	Quantité	Capitaux en TND
BTE0930 5.85%AP20	BTE	TN0001300607	BE10B	21				100,000	0,00 %	NC				100,000	0	0	0
BTE0232 6.25%P20	BTE	TN0001300623	BE11F	21				100,000	0,00 %	NC				100,000	0	0	0
BTEB0127 11.5%P7-2	BTE	TN0001300680	BE9BF	21				100,000	0,00 %	NC				100,000	0	0	0
BTEB0127T+3.25P7-2	BTE	TN0001300698	BE9BV	21				100,000	0,00 %	NC				100,000	0	0	0
BSA0627 8.75% P5PP	BIAT	TN059Z110G78	B22AF	21				100,000	0,00 %	NC				100,000	0	0	0
BSA0627T+2.55%P5PP	BIAT	TN2XZZTDCR70	B22AV	21				100,000	0,00 %	NC				100,000	0	0	0
BSB0627 8.75% P5	BIAT	TNBLRFH96SL4	B22BF	21				100,130	0,00 %	NC				100,130	0	0	0
BSB0627T+2.55% P5	BIAT	TNUALDKV3BS3	B22BV	21				100,000	0,00 %	NC				100,000	0	0	0
BSC0627 9.15% IF5	BIAT	TNODT45XV9P9	B22CF	21				98,440	0,00 %	NC				98,440	0	0	0
BSC0627T+2.95% IF5	BIAT	TN9MG9S138K0	B22CV	21				91,720	0,00 %	NC				99,970	8	597	65 091
BSD0629 9.20% P7-2	BIAT	TN8J8QFA4123	B22DF	21				100,000	0,00 %	NC				100,000	0	0	0
BSD0629 T+3% P7-2	BIAT	TNGOJL11N67	B22DV	21				100,000	0,00 %	NC				100,000	0	0	0
BSE0629 9.45% IF7	BIAT	TNPZ2BZUFO23	B22EF	21				100,000	0,00 %	NC				100,000	0	0	0
BSE0629T+3.25% IF7	BIAT	TN4IAOG12753	B22EV	21				100,000	0,00 %	NC				100,000	0	0	0
BSF0632 9.60%P10-5	BIAT	TNGQ611JKPR4	B22FF	21				100,000	0,00 %	NC				100,000	0	0	0
BSF0632T+3.35P10-5	BIAT	TNDIUT047VF9	B22FV	21				100,180	0,00 %	NC				100,180	0	0	0
BSG0632 9.70% IF10	BIAT	TNFSFT39R800	B22GF	21				100,760	0,00 %	NC				100,760	0	0	0
BSG0632T+3.45%IF10	BIAT	TNHD4NKEWF69	B22GV	21				100,000	0,00 %	NC				100,000	0	0	0
BH SC0326 10.3P7-2	BH BANK	TN0001901115	B59CF	21				100,000	0,00 %	NC				100,000	0	0	0
BH SC0326T+2.6P7-2	BH BANK	TN0001901123	B59CV	21				100,000	0,00 %	NC				100,000	0	0	0
BHSA1026T+2.55P5-1	BH BANK	TNSH8NXC1WC4	BS21A	21				100,860	0,00 %	NC				101,490	2	70	3 716
BHSB1026T+2.7%INF5	BH BANK	TNIHW049ARG5	BS21B	21				100,000	0,00 %	NC				100,000	0	0	0
BH SC1028 9.1%P7-2	BH BANK	TN0PIDORGA6E	BS21C	21				100,000	0,00 %	NC				99,240	4	52 246	4 491 185
BHSD1028T+2.9%P7-2	BH BANK	TNA4HARL4UU5	BS21D	21				100,000	0,00 %	NC				100,000	0	0	0
STB0528T+1.75%AP20	STB	TN0002601003	STB8C	21				100,000	0,00 %	NC				100,000	0	0	0
STB0533 T+2.0%AP25	STB	TN0002601011	STB8D	21				100,000	0,00 %	NC				100,000	1	60 000	1 970 106
STB SC1126 11%P7-2	STB	TN0002601169	S91CF	21				100,150	0,00 %	NC				100,150	0	0	0
STBSC1126T+2.8P7-2	STB	TN0002601177	S91CV	21				100,000	0,00 %	NC				100,000	0	0	0
STBSD1126 11,5%IF7	STB	TN0002601185	SB91D	21				100,000	0,00 %	NC				100,000	0	0	0
STB SC0427 11%P7-2	STB	TN0002601219	S20CF	21				100,150	0,00 %	NC				100,150	0	0	0
STBSA0127 8.7% AP5	STB	TNWQSQM265V8	S21AF	21				99,520	0,00 %	NC				99,520	0	0	0
STBSA0127T+2.3%AP5	STB	TN8X3GZLYOR8	S21AV	21				98,820	0,00 %	NC				99,300	2	140	5 722
STBSB0127 8.95%IF5	STB	TNTGLIP3KDL6	S21BF	21				100,000	0,00 %	NC				100,000	0	0	0
STBSB0127T+2.55IF5	STB	TN4UMLP967X2	S21BV	21				100,000	0,00 %	NC				100,000	0	0	0
STBSC0127 9.1% AP5	STB	TNXFR5BNBPM9	S21CF	21				100,000	0,00 %	NC				100,000	0	0	0
STBSC0127T+2.7%AP5	STB	TN2MYCP047G7	S21CV	21				100,000	0,00 %	NC				100,000	0	0	0
STBSD0127 9.35%IF5	STB	TNL6ZLXNMEP5	S21DF	21				100,000	0,00 %	NC				100,000	1	2 200	224 227
STBSE0127 8.7% AP5	STB	TNOR77XCOAH0	S21EF	21				100,000	0,00 %	NC				100,000	0	0	0
AB0528 7.0%AP20	AB	TN0003400330	AB58B	21				100,000	0,00 %	NC				100,000	0	0	0
AB0825 T+0.85%AP15	AB	TN0003400405	AB825	21				100,000	0,00 %	S				100,000	0	0	0
AB SA0226 9% AP5PP	AB	TN0003400652	AB53A	21				98,500	0,00 %	NC				98,500	0	0	0
AB SB0226 9.2% AP5	AB	TN0003400660	AB53B	21				99,990	0,00 %	NC				99,200	4	96 200	1 964 667
ABSC0228 9.4%AP7-2	AB	TN0003400678	AB53C	21				100,000	0,00 %	NC				100,000	1	40 000	2 516 818
AB SA0428T+2.7P7-2	AB	TN0003400686	AB51A	21				100,000	0,00 %	NC				100,000	0	0	0
AB SB0431T+2.8AP10	AB	TN0003400694	AB51B	21				100,000	0,00 %	NC				100,000	0	0	0
ABSA1028 10.05%AP5	AB	TNDE9EH75A12	AB3AF	21				100,000	0,00 %	NC				100,000	2	11 500	945 221
ABSA1028T+2.15%AP5	AB	TNL8PGUB9C93	AB3AV	21				100,000	0,00 %	NC				100,000	0	0	0
ABSC1030 10.2%P7-2	AB	TN5PTKMYCD13	AB3CF	21				100,000	0,00 %	NC				100,000	0	0	0
ABSC1030T+2.3%P7-2	AB	TNTMJ1DJ4SH4	AB3CV	21				100,000	0,00 %	NC				100,000	0	0	0
ABSD1030 10.3% IF7	AB	TN0GGAFA4RX47	AB3DF	21				100,000	0,00 %	NC				100,000	0	0	0
ABSD1030 T+2.4%IF7	AB	TNR3ZRJWC984	AB3DV	21				100,000	0,00 %	NC				100,000	0	0	0
ATB0527T+1.75%AP20	ATB	TN0003600491	ATB7C	21				100,000	0,00 %	NC				100,000	0	0	0
ATB0532T+2.0%AP25	ATB	TN0003600509	ATB7D	21				100,000	0,00 %	NC				100,000	0	0	0
ATB0529 5.9%P20-5	ATB	TN0003600582	ATB82	21				100,000	0,00 %	NC				100,000	0	0	0
ATBSB0328T+2.1AP10	ATB	TN0003600657	ATBSB	21				100,000	0,00 %	NC				100,000	0	0	0
UIB0729 5.85%AP20	UIB	TN0003900248	UB91C	21				95,000	0,00 %	NC				100,000	2	319	7 922
UIB0831 6.3%P20	UIB	TN0003900263	U111B	21				91,570	0,00 %	NC				90,330	7	2 457	81 753
UIB0133 6.70% AP20	UIB	TN0003900305	UB21C	21				100,000	0,00 %	NC				100,000	0	0	0
BTk0230 5.85%P20	BTk	TN0004620142	BTk9D	21				100,000	0,00 %	NC				100,000	0	0	0
BTk0130 T+2.5% AP5	BTk	TN3Z8BRRN997	BTk24	21				100,000	0,00 %	NC				100,000	1	8 000	835 329
WIBIC0626 10.75%P7	WIFACK INTERNATIONAL BANK	TN0007200199	WB19C	21				98,000	0,00 %	NC				98,000	0	0	0
WIB ID 0626 11%P7	WIFACK INTERNATIONAL BANK	TN0007200207	WB19D	21				95,000	0,00 %	NC				95,000	0	0	0
WIB A 0128 9.25%P5	WIFACK INTERNATIONAL BANK	TNR4CLXNS261	WB22A	21				100,000	0,00 %	NC				100,000	0	0	0
WIBB0130 9.75%P7-2	WIFACK INTERNATIONAL BANK	TN6K3B3UUB12	WB22B	21				100,000	0,00 %	NC				100,000	0	0	0
WCO133 10.25%P10-2	WIFACK INTERNATIONAL BANK	TNMC9HTIB5A4	WB22C	21				100,000	0,00 %	NC				100,000	0	0	0
ABC80627 11.5%P7-2	ABC TUNISIE	TN0007780075	AC20B	21				100,000	0,00 %	NC				104,900	1	920	61 218
TLFSB 0126 11%P7-2	TUNISIE LEASING ET FACTORING	TN0002102085	T85BF	21				100,600	0,00 %	NC				100,600	0	0	0
TLFSB 0126T+3%P7-2	TUNISIE LEASING ET FACTORING	TN0002102093	T85BV	21				100,000	0,00 %	NC				100,000	0	0	0
TL B0626 11.7%P7-2	TUNISIE LEASING ET FACTORING	TN0002102127	T91BF	21				102,630	0,00 %	NC				102,630	0	0	0
TLS S0126 10,25%P5	TUNISIE LEASING ET FACTORING	TN0002102143	T205F	21				100,000	0,00 %	NC				100,000	0	0	0
TLFA0426 9.70%AP5	TUNISIE LEASING ET FACTORING	TN0002102150	T211A	21				99,510	0,00 %	NC				100,000	1	100	2 031
TLF SA1026 9.8%AP5	TUNISIE LEASING ET FACTORING	TN25BU7F6WY7	T215A	21				100,880	0,00 %	NC				100,000	1	500	20 831
TLF 0427 9.6% AP5	TUNISIE LEASING ET FACTORING	TNYJL6N2AEP6	TL22F	21				100,440	0,00 %	NC				100,440	0	0	0
TLF0427 T+2.75%AP5	TUNISIE LEASING ET FACTORING	TNKU48FZVRH1	TL22V	21				100,000	0,00 %	NC				100,000	0	0	0
TLF 1027 10% AP5	TUNISIE LEASING ET FACTORING	TNXIY8MEDJE3	T222F	21				100,000	0,00 %	NC				100,000	0	0	0
TLF1027 T+2.75%AP5	TUNISIE LEASING ET FACTORING	TNR0099VZU8H	T222V	21				100,000	0,00 %	NC				100,000	0	0	0
TLF0428 10,55% AP5	TUNISIE LEASING ET FACTORING	TN99P72UER9Y	TL231	21				100,000	0,00 %	NC				100,000	0	0	0
TLF0129 10,70% AP5	TUNISIE LEASING ET FACTORING	TNMCJHUZPRD0	TL23F	21				99,130	0,00 %	NC				100,500	6	1 572	131 299
TLF0129T+2.5%AP5	TUNISIE LEASING ET FACTORING	TNQY48RCJT2	TL23V	21				100,000	0,00 %	NC				100,000	0	0	0
TLF0529 10,60% AP5	TUNISIE LEASING ET FACTORING	TN45CYEXIVY5	TL24F	21				100,000	0,00 %	NC				100,000	1	20 000	2 164 373
TLF 0529T+2.5% AP5	TUNISIE LEASING ET FACTORING	TNUSNP2H8PH1	TL24V	21				100,000	0,00 %	NC				100,000	0	0	0
TLF0929 10,50% AP5	TUNISIE LEASING ET FACTORING	TNIP60BZ0LR6	T242F	21				100,000	0,00 %	NC							

80 277 470

Capitaux traités sur l'année en TND

Cotation électronique

Echanges	Quantité	Capitaux en TND
2 920	2 064 818	5 673 331

Répartition par catégorie de donneurs d'ordres

Achat	Echanges	Quantité	Capitaux en TND	Capitaux en %
T. Libre	2 777	1 963 173	5 395 060	95,10%
T. Géré	142	100 645	276 111	4,87%
Etranger Géré	1	1 000	2 160	0,04%
Total	2 920	2 064 818	5 673 331	100,00%

Vente	Echanges	Quantité	Capitaux en TND	Capitaux en %
T. Libre	2 410	1 714 675	4 688 416	82,64%
T. Géré	454	298 643	820 652	14,47%
Propre	31	30 000	99 550	1,75%
Etranger Géré	25	21 500	64 713	1,14%
Total	2 920	2 064 818	5 673 331	100,00%

Cotation sur Panneaux : Les enchères

Echanges	Quantité	Capitaux en TND
172	7 905 571	74 604 139

Répartition par catégorie de donneurs d'ordres

Achat	Echanges	Quantité	Capitaux en TND	Capitaux en %
T.Libre	150	7 756 848	73 628 403	98,69%
T.Géré	22	148 723	975 736	1,31%
Total	172	7 905 571	74 604 139	100,00%

Vente	Echanges	Quantité	Capitaux en TND	Capitaux en %
T.Libre	148	7 493 823	52 477 840	70,34%
T.Géré	24	411 748	22 126 299	29,66%
Total	172	7 905 571	74 604 139	100,00%

Le Marché Hors Cote : Activité par valeur sur le système de cotation électronique

Séance du jour													Année 2025				
Valeur	Code ISIN	MNEMO	Groupe	Echanges	Quantité	Capitaux en TND	Clôture	Var. du Jour	Indicateur	VWAP Veille	VWAP	Var. VWAP	Ouverture	Rendement annuel	Echanges	Quantité	Capitaux en TND
SITEX	TN0004300307	SITEX	13				2,890	0,00 %	NC				3,350	-13,73 %	11	1 178	4 174
STE TUN. DU SUCRE	TN0006170013	STS	13				9,990	0,00 %	NC				11,620	-14,03 %	29	1 860	18 507
Total				0	0	0									40	3 038	22 681