

Sommaire

Page

-Indicateurs de la séance & Activité des marchés

2

-Palmarès de la Séance

3

-Activité des marchés sur l'année

4

-Le Marché Principal

5

· Activité sur l'année par compartiment et par groupe de cotation

5

· Activité détaillée par valeur

6

· Répartition du volume des transactions sur l'année par catégorie de donneurs d'ordres

8

-Le Marché Obligataire

10

-Le Marché Hors-cote

13

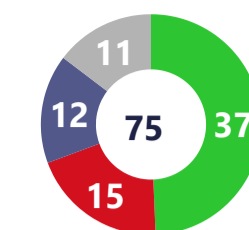
Capitaux traités en TND		
Séance du jour	Cumul annuel 2025	
11 819 538 Total	3 293 122 425 Total	51,20 %
3 295 072 Cote : Titres de Capital	1 278 475 881 Cote : Titres de Capital	39,52 %
517 186 Cote : Titres de créance	510 112 672 Cote : Titres de créance	669,00 %
0 Hors Cote	80 270 850 Hors Cote	708,53 %
8 007 280 Enregistrements	1 421 485 438 Enregistrements	19,92 %
0 Déclarations	2 777 583 Déclarations	1282,88K%

Quantités traitées		
Séance du jour	Cumul annuel 2025	
1 778 650 Total	207 106 235 Total	29,95 %
407 236 Cote: Titres de capital	138 725 212 Cote: Titres de capital	33,33 %
5 000 Cote: Titres de Créance	3 761 146 Cote: Titres de créance	238,50 %
0 Hors Cote	9 970 097 Hors cote	437,74 %
1 366 414 Enregistrements	54 648 873 Enregistrements	4,38 %
0 Déclarations	907 Déclarations	8145,45 %

Nombre de Transactions		
Séance du jour	Cumul annuel 2025	
1 599 Total	312 469 Total	41,02 %
1 596 Cote: Titres de capital	307 969 Cote: Titres de capital	41,43 %
1 Cote : Titres de créance	462 Cote : Titres de créance	-64,76 %
0 Hors cote	3 090 Hors cote	96,56 %
2 Enregistrements	945 Enregistrements	1,61 %
0 Déclarations	3 Déclarations	-50,00 %

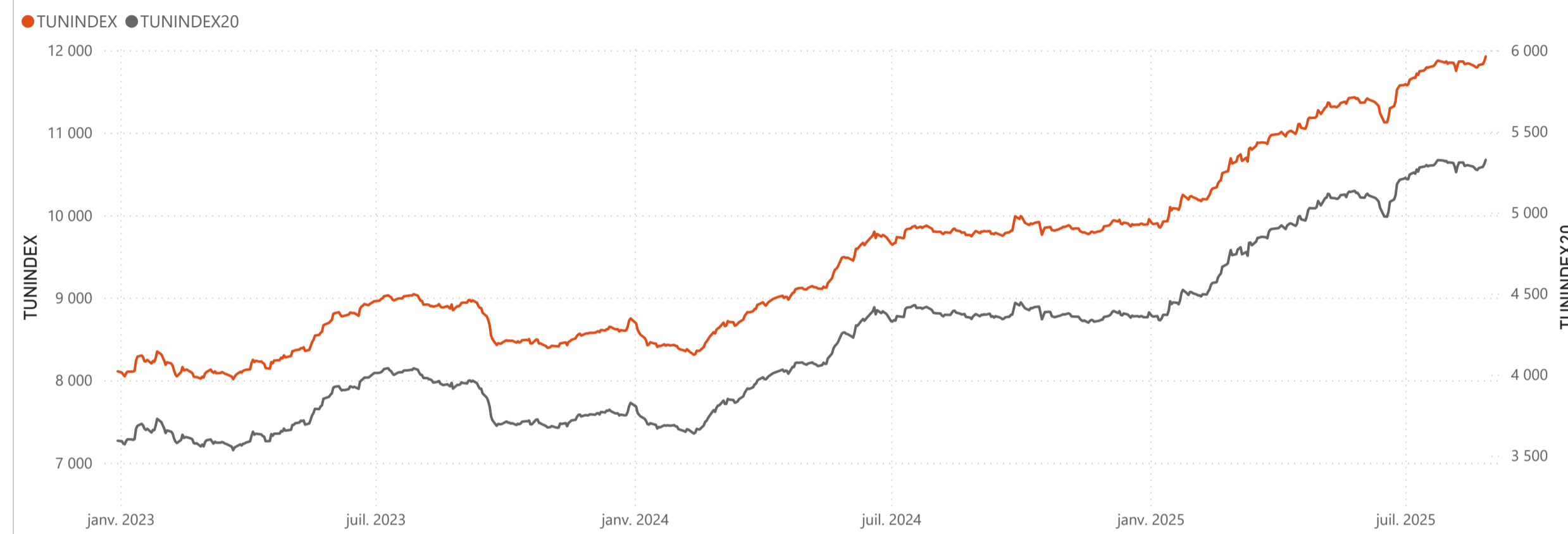
Cap. Boursière en MD	
30 971	
0,52 % Var. Jour	17,02 % Var. annuelle

Marchés	Echanges Bloc	Quantité Bloc	Capitaux Bloc	Echanges	Quantité	Capitaux en TND
Marché Principal	0	0	0	1 596	407 236	3 295 072

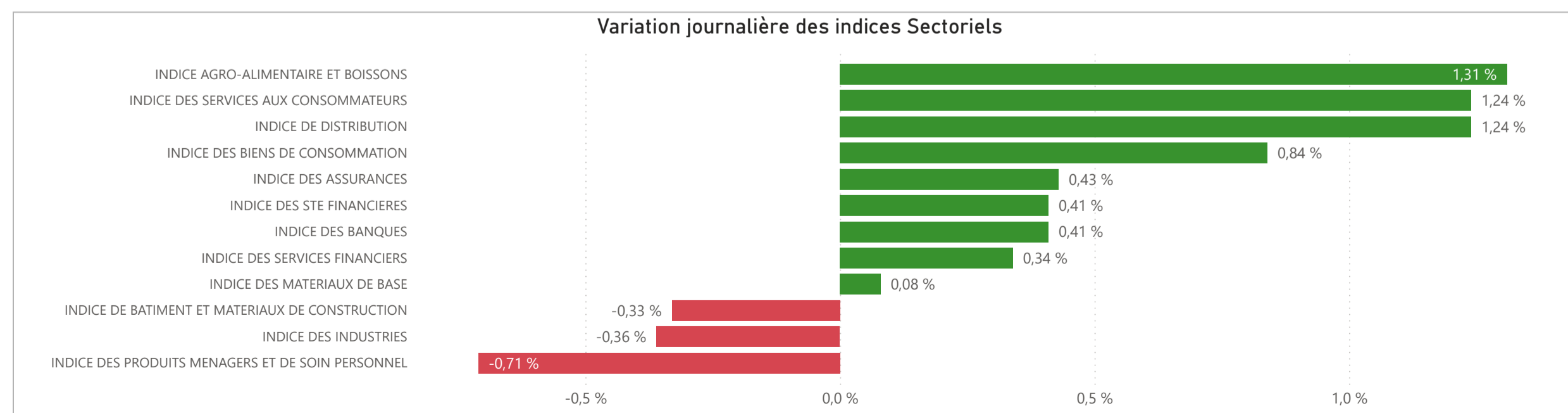


● Housse ● Baisse ● Inchangé ● NC ● Suspendu

TUNINDEX	0,47 %	19,80 %	Plus haut de l'année	Plus bas de l'année	TUNINDEX20	0,48 %	21,45 %	Plus haut de l'année	Plus bas de l'année
11 924,37	Var. du Jour	Var. année	11 924,37	9 852,65	5 324,32	Var. du Jour	Var. année	5 324,32	4 334,94
			27/08/2025	08/01/2025				27/08/2025	08/01/2025



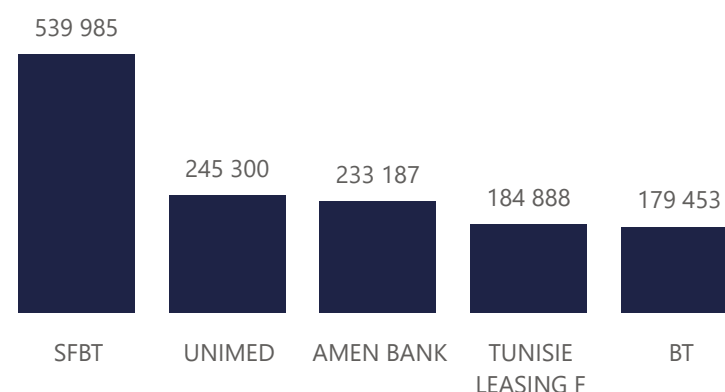
INDICES SECTORIELS	Indice du Jour	Indice Veille	Var. du Jour	Var. sur l'année	Poids dans TUNINDEX	Plus haut de l'année	Plus bas de l'année
INDICE DES STE FINANCIERES	8 801,83	8 766,01	0,41 %	17,77 %	58,34 %	27/08/2025	8 801,83
INDICE DES BANQUES	8 111,08	8 077,80	0,41 %	17,05 %	51,52 %	27/08/2025	8 111,08
INDICE DES ASSURANCES	16 728,56	16 656,76	0,43 %	9,97 %	3,14 %	09/07/2025	16 767,58
INDICE DES SERVICES FINANCIERS	17 220,74	17 162,36	0,34 %	37,69 %	3,68 %	22/08/2025	17 256,82
INDICE DES SERVICES AUX CONSOMMATEURS	4 535,16	4 479,68	1,24 %	44,98 %	3,88 %	27/08/2025	4 535,16
INDICE DE DISTRIBUTION	7 145,12	7 057,72	1,24 %	44,98 %	3,88 %	27/08/2025	7 145,12
INDICE DES BIENS DE CONSOMMATION	10 617,48	10 529,24	0,84 %	31,29 %	23,34 %	24/07/2025	10 911,71
INDICE AGRO-ALIMENTAIRE ET BOISSONS	13 207,64	13 036,30	1,31 %	33,92 %	17,93 %	24/07/2025	13 721,13
INDICE DES PRODUITS MENAGERS ET DE SOIN PERSONNEL	3 269,94	3 293,30	-0,71 %	23,19 %	5,41 %	22/08/2025	3 339,27
INDICE DES INDUSTRIES	1 791,45	1 797,90	-0,36 %	-2,49 %	9,52 %	14/02/2025	1 868,46
INDICE DE BATIMENT ET MATERIAUX DE CONSTRUCTION	771,50	774,09	-0,33 %	-4,79 %	3,79 %	14/01/2025	838,63
INDICE DES MATERIAUX DE BASE	7 080,00	7 074,16	0,08 %	38,65 %	2,85 %	14/08/2025	7 182,74



Valeurs les plus actives

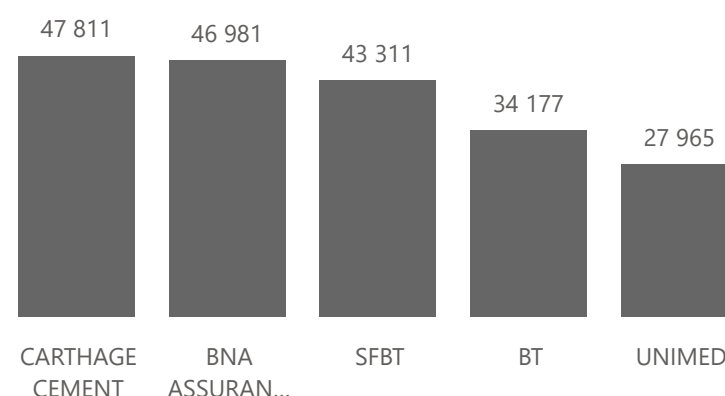
Valeur	Compartiment	Groupe	Capitaux en TND
SFBT	A	11	539 985
UNIMED	A	11	245 300
AMEN BANK	A	11	233 187
TUNISIE LEASING F	B	11	184 888
BT	A	11	179 453

Capitaux en TND



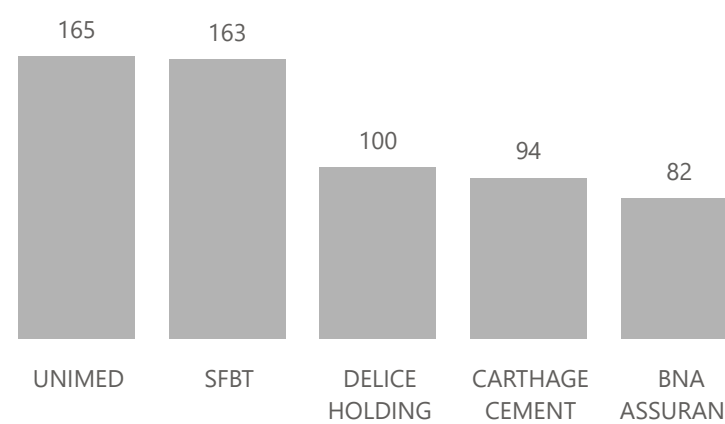
Valeur	Compartiment	Groupe	Quantité
CARTHAGE CEMENT	A	11	47 811
BNA ASSURANCES	A	12	46 981
SFBT	A	11	43 311
BT	A	11	34 177
UNIMED	A	11	27 965

Quantité



Valeur	Compartiment	Groupe	Echanges
UNIMED	A	11	165
SFBT	A	11	163
DELICE HOLDING	A	11	100
CARTHAGE CEMENT	A	11	94
BNA ASSURANCES	A	12	82

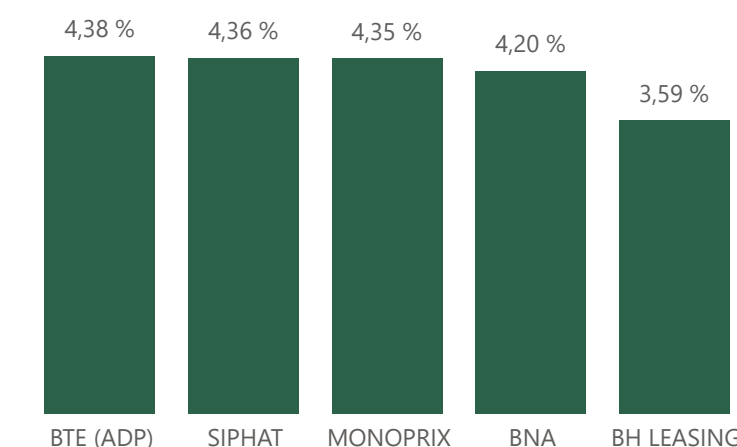
Echanges



Principaux écarts

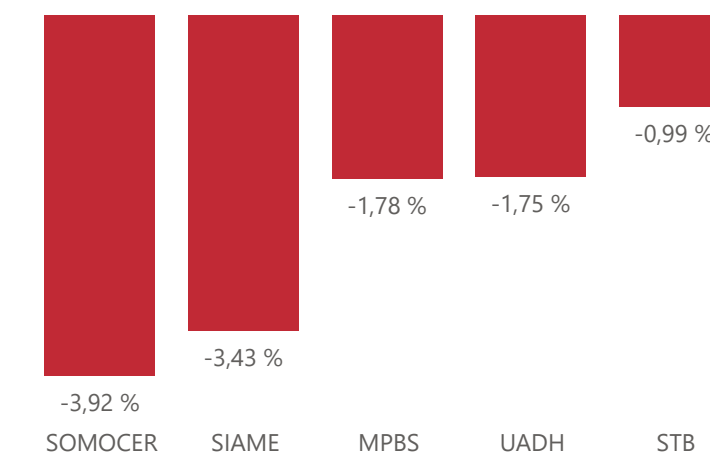
Valeur	Groupe	Cours de Clôture	Var. du Jour
BTE (ADP)	12	4,290	4,38 %
SIPHAT	99	4,790	4,36 %
MONOPRIX	12	6,480	4,35 %
BNA	11	8,940	4,20 %
BH LEASING	12	4,330	3,59 %

Top 5 hausses



Valeur	Groupe	Cours de Clôture	Var. du Jour
SOMOCER	99	0,490	-3,92 %
SIAME	11	2,250	-3,43 %
MPBS	11	8,300	-1,78 %
UADH	99	0,560	-1,75 %
STB	11	2,990	-0,99 %

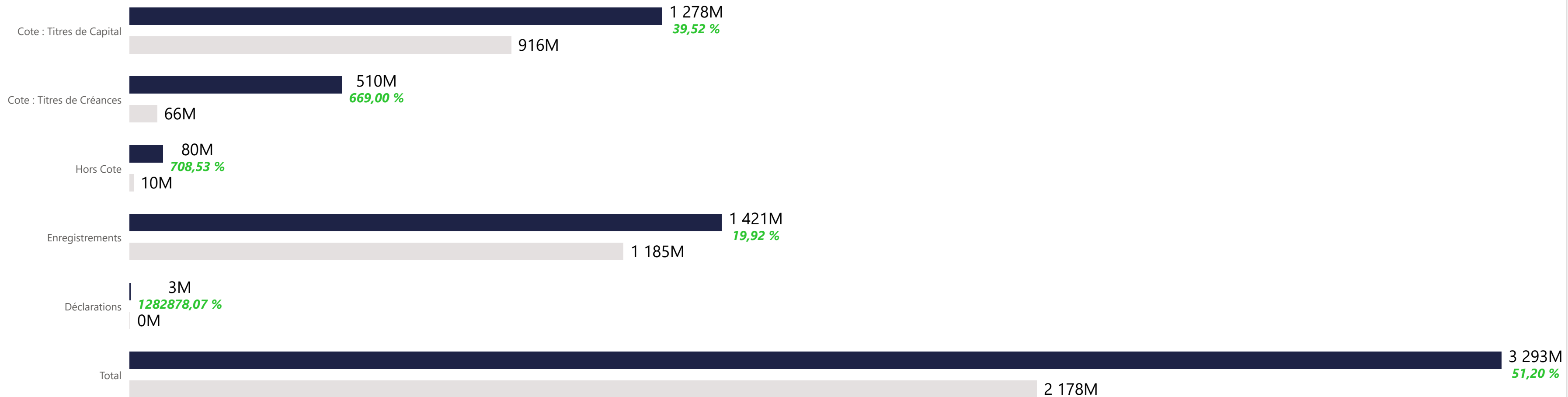
Top 5 baisses



Marchés	Echanges cumulés 2025	Echanges cumulés 2024	Variation	Quantité cumulée 2025	Quantité cumulée 2024	Variation	Capitaux cumulés 2025 en TND	Capitaux cumulés 2024 en TND	Variation
Cote : Titres de Capital	307 969	217 751	41,43 %	138 725 212	104 050 095	33,33 %	1 278 475 881	916 313 725	39,52 %
Cote : Titres de Créances	462	1 311	-64,76 %	3 761 146	1 111 130	238,50 %	510 112 672	66 334 546	669,00 %
Hors Cote	3 090	1 572	96,56 %	9 970 097	1 854 087	437,74 %	80 270 850	9 927 963	708,53 %
Enregistrements	945	930	1,61 %	54 648 873	52 356 194	4,38 %	1 421 485 438	1 185 370 162	19,92 %
Déclarations	3	6	-50,00 %	907	11	8145,45 %	2 777 583	216	1282878,07 %
Total	312 469	221 570	41,02 %	207 106 235	159 371 517	29,95 %	3 293 122 425	2 177 946 613	51,20 %

Evolution des capitaux traités en TND 2025/2024

● Capitaux 2025 ● Capitaux 2024



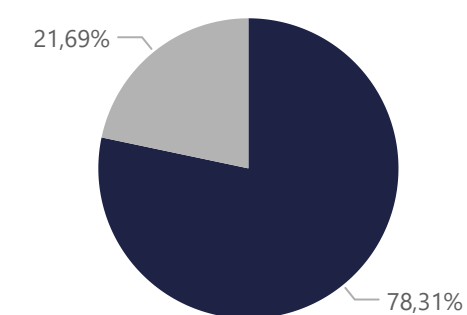
1 278 475 881

Capitaux traités en TND

Marché	Echanges	Quantité	Capitaux en TND
Cote : Titres de Capital	307 969	138 725 212	1 278 475 881

Répartition du volume entre Carnet d'ordres central et Marché de blocs

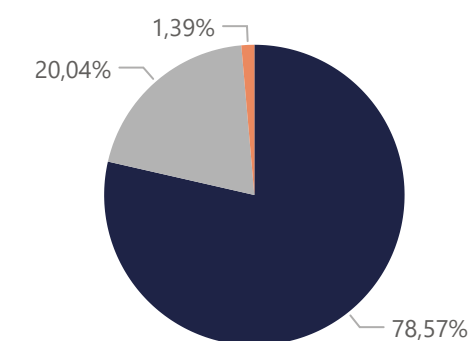
Marché	Echanges	Quantité	Capitaux en TND	Capitaux en %
Carnet d'ordres Central	307 906	117 755 227	1 001 118 717	78,31%
Marché de Blocs	63	20 969 985	277 357 165	21,69%
Total	307 969	138 725 212	1 278 475 881	100,00%



Marché
 ● Carnet d'ordres Central
 ● Marché de Blocs

Répartition du volume par Compartiment

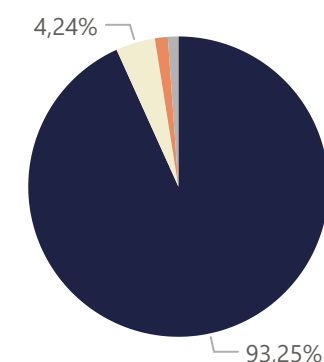
Compartiment	Echanges	Quantité	Capitaux en TND	Capitaux en %
A	199 789	94 986 748	1 004 511 398	78,57%
B	92 046	25 767 175	256 218 712	20,04%
S	16 134	17 971 289	17 745 771	1,39%
Total	307 969	138 725 212	1 278 475 881	100,00%



Compartiment
 ● A
 ● B
 ● S

Répartition du volume par Groupe de cotation

Groupe de cotation	Echanges	Quantité	Capitaux en TND	Capitaux en %
11	261 884	112 799 321	1 192 132 378	93,25%
12	12 266	6 558 043	54 189 438	4,24%
99	15 685	17 967 858	17 745 670	1,39%
32	18 134	1 399 990	14 408 396	1,13%
Total	307 969	138 725 212	1 278 475 881	100,00%



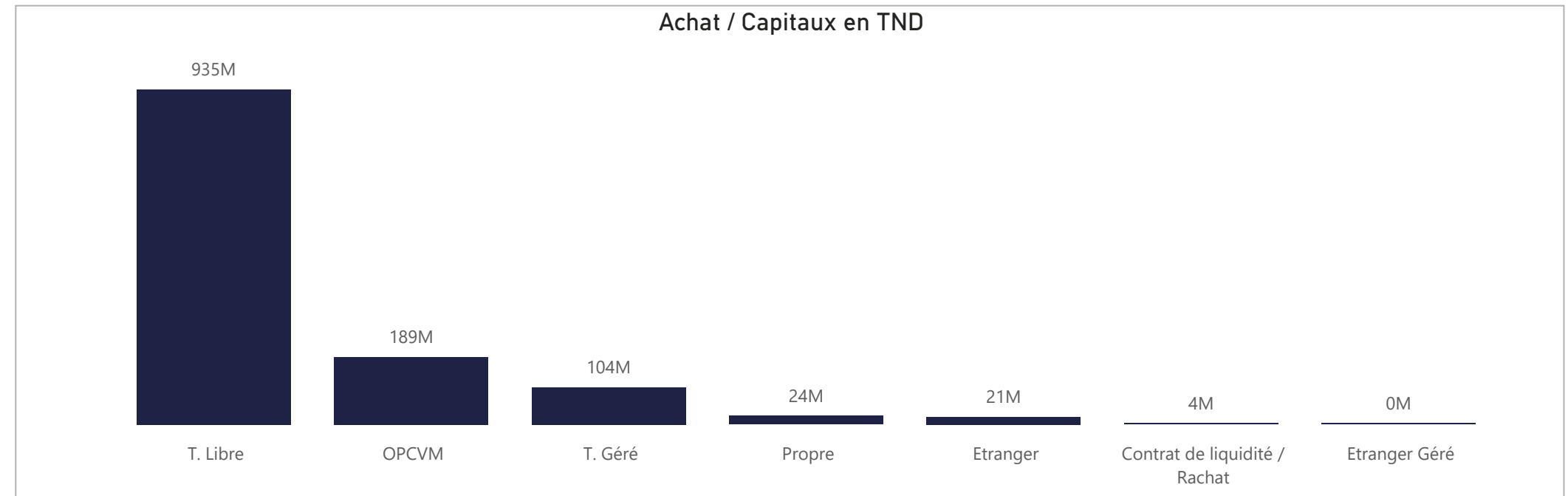
Groupe de cotation
 ● 11
 ● 12
 ● 99
 ● 32

Séance du jour																				Année 2025								
SECTEUR/VALEUR	Code ISIN	MNEMO	Compartiment	Groupe	Mode de Cotation	Titres Admis	Cap. Boursière en MD	Cap. B En %	Echanges Bloc	Quantité Bloc	Capitaux Bloc en TND	Echanges	Quantité	Capitaux en TND	Clôture	Var. du Jour	Indicateur	VWAP Veille	VWAP	Var. VWAP	Ouverture	Rendement annuel	Echanges Bloc	Quantité Bloc	Capitaux Bloc en TND	Echanges	Quantité	Capitaux en TND
BANQUES						846 256 529	12 891,70	41,63 %	0	0	0	283	80 508	825 027								10	1 586 039	49 656 303	57 543	23 983 868	339 658 752	
BIAT	TN0001800457	BIAT	A	11	Continu	40 800 000	3 835,20	12,38 %				29	1 159	108 757	94,000	0,31 %		93,803	93,837	0,04 %	93,830	6,58 %			6 257	441 624	42 613 972	
ATTIJARI BANK	TN0001600154	TJARI	A	11	Continu	50 000 000	2 884,50	9,31 %				13	1 136	65 535	57,690	0,00 %		57,689	57,690	0,00 %	51,500	43,55 %	3	587 190	27 836 989	10 523	1 543 806	88 171 406
AMEN BANK	TN0003400058	AB	A	11	Continu	34 920 000	1 562,67	5,05 %				76	5 234	233 187	44,750	0,67 %		43,198	44,552	3,13 %	36,900	30,22 %	2	84 670	3 005 785	12 455	2 284 653	89 766 883
BT	TN0002200053	BT	A	11	Continu	270 000 000	1 431,00	4,62 %				37	34 177	179 453	5,300	0,00 %		5,283	5,251	-0,61 %	5,190	8,86 %			5 305	3 988 930	20 418 802	
UIB	TN0003900107	UIB	A	11	Continu	32 560 000	703,30	2,27 %				1	134	2 894	21,600	-0,92 %			21,600		22,300	0,67 %	4	844 430	17 488 298	1 176	1 479 596	31 449 622
BNA	TN0003100609	BNA	A	11	Continu	64 000 000	572,16	1,85 %				72	18 334	162 556	8,940	4,20 %		8,537	8,866	3,85 %	8,180	21,52 %				7 445	3 166 746	27 364 826
STB	TN0002600955	STB	A	11	Continu	155 375 000	464,57	1,50 %				33	16 244	48 806	2,990	-0,99 %		3,039	3,005	-1,12 %	2,970	0,67 %			6 890	4 305 355	12 075 946	
BH BANK	TN0001900604	BH	A	11	Continu	47 600 000	442,68	1,43 %				7	908	8 404	9,300	0,54 %		9,107	9,256	1,64 %	12,700	-23,62 %			1 775	454 040	4 951 714	
UBCI	TN0002400505	UBCI	A	12	Fixing	20 001 529	392,03	1,27 %				3	219	4 292	19,600	0,51 %		19,500	19,600	0,51 %	21,500	-3,02 %	1	69 749	1 325 231	290	134 476	2 618 504
ATB	TN0003600350	ATB	A	11	Continu	100 000 000	359,00	1,16 %				7	1 765	6 306	3,590	0,28 %		3,505	3,573	1,94 %	2,800	28,21 %			4 221	6 038 453	19 298 735	
WIFACK INT BANK	TN0007200017	WIFAK	A	11	Continu	30 000 000	240,30	0,78 %				2	11	87	8,010	0,00 %			7,901		9,000	-11,00 %			397	65 993	561 140	
BTE (ADP)	TN0001300557	BTE	B	12	Fixing	1 000 000	4,29	0,01 %				3	1 187	4 748	4,290	4,38 %	H		4,000		3,350	28,06 %			809	80 196	367 203	
AGRO ALIMENTAIRE ET BOISSONS						571 727 409	7 634,90	24,65 %	0	0	0	302	62 086	781 672								29	4 276 078	64 197 001	40 920	19 191 196	270 757 149	
SFBT	TN0001100254	SFBT	A	11	Continu	268 125 000	3 389,10	10,94 %				163	43 311	539 985	12,640	1,94 %		12,381	12,468	0,70 %	11,600	15,86 %	6	1 315 092	17 338 311	13 020	6 759 744	82 865 551
POULINA GP HOLDING	TN0005700018	PGH	A	11	Continu	180 003 600	2 755,86	8,90 %				35	4 621	69 881	15,310	0,07 %		15,275	15,123	-1,00 %	8,680	81,57 %	19	2 646 548	39 162 379	13 651	9 723 026	136 610 545
DELICE HOLDING	TN0007670011	DH	A	11	Continu	109 814 524	1 350,72	4,36 %				100	12 874	158 878	12,300	1,23 %		12,194	12,341	1,21 %	16,090	59,11 %	4	314 438	7 696 311	11 311	2 220 195	45 993 466
LAND OR	TN0007510019	LNDOR	B	11	Continu	13 784 285	139,22	0,45 %				4	1 280	12 928	10,100	-0,39 %		10,007	10,100	0,93 %	10,350	1,45 %				2 938	488 231	5 287 587
DISTRIBUTION						194 111 628	1 856,71	6,00 %	0	0	0	81	25 052	207 799								16	7 837 046	81 053 689	22 126	14 307 592	138 801 218	
ENNAKL AUTOMOBILES	TN0007410012	NAKL	A	11	Continu	30 000 000	457,50	1,48 %				7	427	6 440	15,250	3,39 %		14,716	15,083	2,49 %	10,610	52,03 %	1	117 088	1 461 258	1 331	301 779	3 744 393
ARTES	TN0007300015	ARTES	A	11	Continu	38 250 000	428,40	1,38 %				6	759	8 463	11,200	0,00 %		11,190	11,150	-0,36 %	8,200	46,34 %	4	3 923 735	31 791 039	4 529	5 257 893	45 428 552
CITY CARS	TN0007550015	CITY	A	11	Continu	18 000 000	314,10	1,01 %				12	1 150	20 007	17,450	0,87 %		17,153	17,397	1,42 %	12,700	47,24 %			2 159	388 079	5 917 377	
MONOPRIX	TN0001000108	MNP	B	12	Fixing	25 345 736	164,24	0,53 %				10	529	3 421	6,480	4,35 %			6,467		3,550	82,54 %			751	310 167	1 462 244	
SMART TUNISIE	TNQPQXR0DTH8	SMART	B	11	Continu	10 123 443	157,93	0,51 %				3	601	9 276	15,600	-0,32 %		15,502	15,434	-0,44 %	13,650	20,88 %	2	460 000	5 612 000	4 680	1 342 445	17 818 193
MAGASIN GENERAL	TN0006440010	MAG	B	12	Fixing	15 777 070	124,64	0,40 %				2	300	2 370	7,900	0,00 %		7,900	7,900	0,00 %	6,990	13,02 %	3	2 255 000	15 807 550	263	2 274 039	15 942 465
SOTUMAG	TN0006580013	MGR	B	11	Continu	13 200 000	118,80	0,38 %				19	16 050	144 450	9,000	0,33 %		8,702	9,000	3,42 %	6,250	51,68 %			1 837	561 590	3 840 710	
STA	TNNGTFLC2986	STA	B	11	Continu	2 000 000	61,80	0,20 %				6	192	5 829	30,900	0,03 %		30,787	30,357	-1,40 %	21,000	56,86 %	6	1 081 223	26 381 841	3 513	1 765 504	42 573 629
UADH	TN0007690019	UADH	S	99	Fixing	36 953 847	20,69	0,07 %				9	1 600	896	0,560	-1,75 %		0,570	0,560	-1,75 %	0,540	3,70 %				1 713	1 427 046	706 237
CELLCOM	TN0007590011	CELL	B	12	Fixing	4 461 532	8,61	0,03 %				7	3 444	6 647	1,930	0,52 %		1,920	1,930	0,52 %	2,340	-17,52 %				1 350	679 050	1 367 419
ASSURANCE						147 859 483	1 763,76	5,69 %	0	0	0	96	48 160	245 296								3	51 822	5 112 092	5 694	2 506 712	30 384 797	
STAR	TN0006060016	STAR	A	12	Fixing	2 307 693	454,62	1,47 %				5	92	18 124	197,000	0,01 %		196,341	197,000	0,34 %	178,000	15,39 %	2	17 736	3 595 265	1 227	66 834	13 184 654
BNA ASSURANCES	TN0007680010	BNASS	A	12	Fixing	87 391 790	332,09	1,07 %				82	46 981	176 924	3,800	2,70 %		3,700	3,766	1,78 %	3,480	9,20 %				566	402 872	1 558 523
ASTREE	TN0003000452	AST	A	12	Fixing	6 000 000	270,00	0,87 %						45,000	0,00 %	NC					46,000	3,26 %	1	34 086	1 516 827	132	43 761	1 954 878
ASSUR MAGHREBIA	TN0007830011	ASSMA	A	12	Fixing	4 500 000	225,00	0,73 %				4	982	49 100	50,000	0,02 %		49,990	50,000	0,02 %	51,480	3,24 %				546	31 492	1 586 160
BH ASSURANCE	TN0006550016	BHASS	B	12	Fixing	2 660 000	175,56	0,57 %				1	5	330	66,000	3,13 %			66,000		49,000	37,76 %				30	2 382	145 568
TUNIS RE	TN0007380017	TRE	B	11	Continu	20 000 000	164,00	0,53 %				4	100	818	8,200	1,23 %			8,181		8,200	5,85 %				610	192 378	1 521 462
ASSU MAGHREBIA VIE	TNDKJ8O68X14	AMV	B	11	Continu	25 000 000	142,50	0,46 %						5,700	0,00 %	NC		5,700			6,150	-1,41 %				2 583	1 766 993	10 433 552
SERVICES FINANCIERS						131 016 000	1 397,14	4,51 %	0	0	0	74	9 644	211 415								0	0	0	14 266	5 100 765	57 577 690	
TUNISIE LEASING F	TN0002100907	TLS	B	11	Continu	10 800 000	364,93	1,18 %				46	5 502	184 888	33,790	-0,03 %		33,655	33,604	-0,15 %	17,990	94,22 %				5 614	1 205 719	27 815 053
SPDIT - SICAF	TN0001400704	SPDIT	A	11	Continu	28 000 000	345,80	1,12 %				6	11	136	12,350	0,00 %		12,350	12,350	0,00 %	12,000	11,25 %				1 272	330 888	4 116 696
ATL	TN0004700100	ATL	B	11	Continu	32 500 000	197,60	0,64 %				6	459	2 762	6,080	1,33 %		5,998	6,018	0,33 %	4,250	5						

Séance du jour										Année 2025		
Secteur / Emetteur / Valeur	Code ISIN	MNEMO	Groupe	Echanges	Quantité	Capitaux en TND	Dernier cours	Indicateur	Echanges	Quantité	Capitaux en TND	
TECHNOLOGIE												
TELNET HOLDING												
TUN Da 1/10 010719	TN0007440035	TLN19	32					NC	25	93	56	
BANQUES												
ATTIJARI BANK												
TJARI - (Da)	TN0001600162	TJADA	32					NC	17	83	286	
TJARI - Da39	TN0001600261	TJA39	32					NC	1	11	24	
TJARIDA1/40 250518	TN0001600501	TJA18	32					NC	249	2 699	3 812	
TJARIDA4/21 300425	TN823JXM775	TJA25	32	4	19	198	10,400		10 034	1 252 913	14 264 855	
BIAT												
BIAT Da32 4/60	TN0001800465	BIA32	32					NC	2	60	591	
BIAT Da36 1/24	TN0001800507	BIA36	32					NC	85	667	2 645	
BIAT DA1/20 290620	TN0001800622	BIA20	32					NC	203	1 082	4 315	
BIAT DA1/77 291124	TN639R17870	BIA24	32	3	8			92	53	2 424	29 494	
BH BANK												
BQ HABITAT (Da)	TN0001900612	BHDA	32					NC	5	12	3	
BH Da 1/20 150999	TN0001900679	BH12	32					NC	1	2	2	
BH Da1/25 14022000	TN0001900711	BH14	32					NC	5	55	7	
BHDA 1/15 28052007	TN0001900778	BHDA7	32					NC	4	14	16	
BH DA 1/3 270715	TN0001900901	BH15	32					NC	12	12	23	
BH DA 1/5 171117	TN0001900992	BH17	32					NC	30	74	81	
BT												
BQ DE TSIE - Da	TN0002200103	BTDA	32					NC	4	7	20	
BT Da 3/10 170599	TN0002200210	BT149	32					NC	7	18	52	
BTDA1/7/8 (12/01)	TN0002200251	BT154	32					NC	8	17	152	
BT Da 1/2 23052006	TN0002200319	BTDA6	32					NC	3	3	24	
BT Da 1/2 10/06/09	TN0002200327	BTDA9	32					NC	6	6	30	
BT Da 1/3 280613	TN0002200335	BT13	32					NC	27	47	90	
BT DA 1/4 03052016	TN0002200343	BT16	32					NC	49	93	121	
BT DA 1/5 04052018	TN0002200350	BT18	32					NC	56	181	162	
BT DA 1/5 10052022	TNYHLWKDE9D7	BT22	32					NC	113	523	383	
UBCI												
UBCI Da 1/6 010900	TN0002400570	UBC00	32					NC	7	9	49	
UBCI Da 3/7 010704	TN0002400646	UBC04	32					NC	7	8	54	
UBCI Da 1/2 150710	TN0002400653	UBC10	32					NC	0	0	0	
UBCI Da8/33 141013	TN0002400695	UBC13	32					NC	40	316	1 285	
BNA												
BNA DA 1/10 040509	TN0003100633	BNA09	32					NC	1	3	3	
BNA DA 1/10 200618	TN0003100740	BNA18	32					NC	11	25	15	
BNA DA 1/55 150419	TN0003100815	BNA19	32					NC	31	588	159	
AB												
AB Da 26 3/37	TN0003400108	AB26	32					NC	5	67	345	
AB Da 29 3/40	TN0003400116	AB29	32					NC	0	0	0	
AB Da 34 2/59	TN0003400157	AB34	32					NC	8	171	194	
AB Da 1/27	TN0003400207	ABA38	32					NC	4	60	133	
ABDA 1/14 11122007	TN0003400272	ABDA7	32					NC	5	18	75	
AB Da 3/37 281209	TN0003400371	ABDA9	32					NC	11	99	573	
AB Da 1/10 110613	TN0003400454	AB13	32					NC	11	22	105	
AB DA1/24 01082016	TN0003400512	AB16	32					NC	15	62	79	
AB DA1/25 200617	TN0003400579	AB17	32					NC	53	425	458	
AB DA 1/7 12102023	TNMY01P21QP7	AB23	32					NC	79	423	1 814	
AB DA 2/13 281024	TN66JFM5A518	AB24	32	1	5	28	5,600		278	1 396	7 553	
ATB												
ATBDA1/7 09/11/05	TN0003600434	ATBDA	32					NC	2	15	6	
ATB Da 1/10 151208	TN0003600517	ATB08	32					NC	2	5	0	
ATB Da 1/16 161210	TN0003600616	ATB10	32					NC	4	20	0	
WIFAK INTERNATIONAL BANK												
WIFAK DA1/2 121015	TN0007200132	WIF15	32					NC	2	2	0	
ASSURANCE												
ASTRE												
AST Da 1/2 140817	TN0003000528	AST17	32						0	0	0	
BNA ASSURANCES												
AMI DA 1/4 110817	TN0007680044	AMI17	32					NC	0	0	0	
AMI DA2/35 241120	TN0007680051	AMI20	32					NC	1	16	49	
SERVICES FINANCIERS												
SPDIT SICAF												
SPDIT Da 1/24 3512	TN0001400720	SPD12	32					NC	4	17	0	
TUNISIE LEASING ET FACTORING												
TUN. LEAS. (Da 10)	TN0002100915	TLSDA	32					NC	0	0	0	
TLS Da 1/4	TN0002100956	TLD01	32					NC	0	0	0	
TLS Da 1/5(021202)	TN0002100980	TL500	32					NC	0	0	0	
TLS Da 1/6(181203)	TN0002101012	TL503	32					NC	0	0	0	
TLS Da 1/7(061204)	TN0002101061	TL504	32					NC	0	0	0	
TLS Da1/55(010207)	TN0002101152	TL507	32					NC	0	0	0	
TLS Da 1/56 030308	TN0002101210	TL508	32					NC	2	2	0	
TLS Da 1/57 020309	TN0002101319	TL509	32					NC	2	2	0	
TLS Da 1/68 301209	TN0002101392	TL592	32					NC	17	103	34	
TLS Da 1/69 010210	TN0002101400	TL510	32					NC	13	106	44	
TLS Da 3/80 010213	TN0002101549	TL513	32	1	70	91	1,300		40	632	529	
TL DA3/83 10022014	TN0002101790	TL514	32					NC	38	718	577	
TL DA2/43 02022015	TN0002101814	TL515	32					NC	25	349	234	
TLS DA1/23 010719	TN0002102044	TL519	32					NC	77	656	446	
CIL												
CIL DA 2007 1/4	TN0004201042	CIL07	32					NC	0	0	0	
CIL Da 1/5 301208	TN0004201117	CIL08	32					NC	1	3	38	
CIL Da 1/3 110610	TN0004201216	CIL10	32					NC	1	2	28	
CIL Da 1/4 030611	TN0004201281	CIL11	32					NC	1	1	10	
CIL DA2/5 15052023	TNEOEK4P2R7	CIL23	32					NC	7	11	85	
ATL												
ATL Da 1/5 290808	TN0004700266	ATL08	32					NC	0	0	0	
ATL Da 2/17 261112	TN0004700472	ATL12	32					NC	11	112	55	
ATTIJARI LEASING												
ATTIJARI LS ROMPU	TN0006610141	TJLR	32					NC	0	0	0	
TJL Da 3/17 210717	TN0006610448	TJL17	32					NC	31	283	1 016	
BH LEASING												
ML Da 1/4 250515	TN0006720072	ML15	32					NC	8	35	17	
HANNIBAL LEASE												
HL DA 1/10 180817	TN0007310378	HL17	32					NC	5	39	26	
HL DA3/7100 090720	TN0007310519	HL20	32					NC	15	530	1 494	
TELECOMMUNICATIONS												
SOTETEL												
SOTETEL Da1/6	TN0006530059	SOT01	32					NC	0	0	0	
SOT Da 1/5 010102	TN0006530067	SOT02	32					NC	0	0	0	
SOT Da 1/5 010703	TN0006530075	SOT03	32					NC	1	1	1	
SOT Da 1/10 150704	TN0006530083	SOT04	32					NC	5	14	8	
SOT Da1/22 010906	TN0006530091	SOT06	32					NC	3	8	0	
DISTRIBUTION												
MONOPRIX												
MONOPRIX Da	TN0001000116	MNPDA	32					NC	2	8	6	
MNP Da 1/2 100611	TN0001000124	MNP11	32					NC	7	7	7	
MNP Da 1/5 040612	TN0001000132	MNP12	32					NC	12	17	5	
MNP Da 1/5 160615	TN0001000140	MNP15	32					NC	15	40	14	
MAGASIN GENERAL												
MAG GEN Da 1/2	TN0006440028	MGDA4	32					NC	0	0	0	
SOTUMAG												
MGR Da1/3 050710	TN0006580021	MGR10	32					NC	3	3	3	
MGR DA 1/10 201217	TN0006580039	MGR17	32					NC	8	14	9	
ARTES												
ARTES Da1/4 230712	TN0007300023	ART12	32					NC	19	36	47	
ARTES DA1/5 040313	TN0007300313	ART13	32					NC	34	61	91	
CITY CARS												
CITY DA1/3 230919	TN0007550023	CTV19	32					NC				

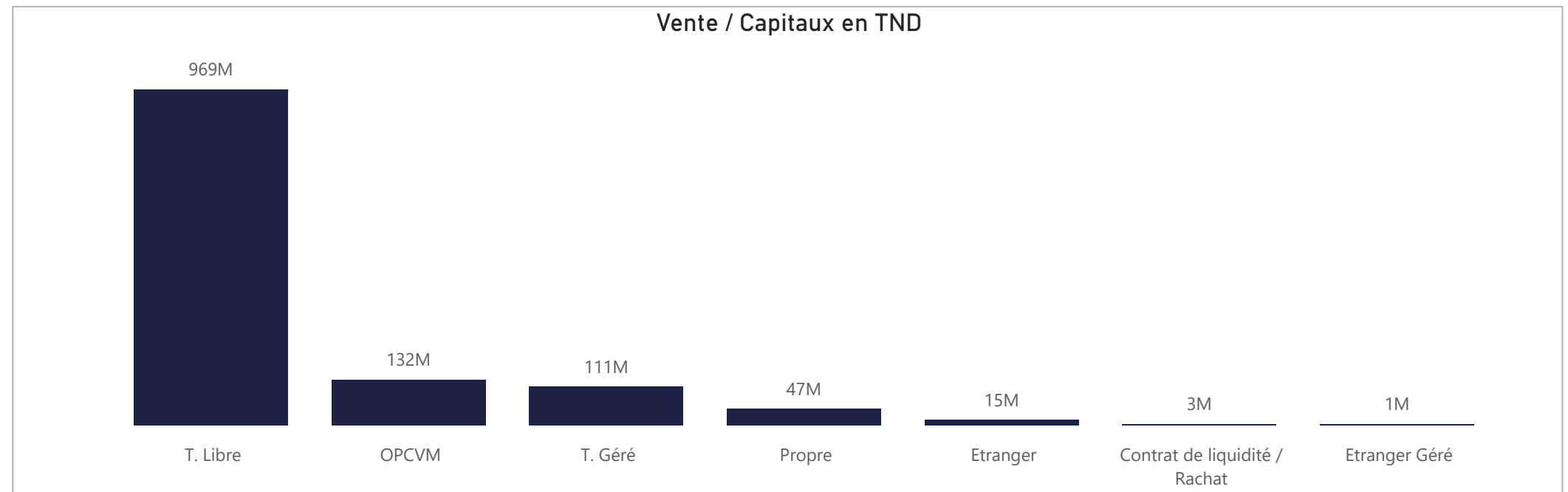
ACHAT

Achat	Echanges	Quantité	Capitaux en TND	Capitaux en %
T. Libre	251 433	105 854 760	935 137 061	73,14%
OPCVM	24 140	16 382 005	188 782 117	14,77%
T. Géré	27 083	11 554 600	104 268 807	8,16%
Propre	1 856	2 512 235	24 498 565	1,92%
Etranger	1 867	1 647 949	21 436 279	1,68%
Contrat de liquidité / Rachat	1 533	739 688	3 917 532	0,31%
Etranger Géré	57	33 975	435 519	0,03%
Total	307 969	138 725 212	1 278 475 881	100,00%



VENTE

Vente	Echanges	Quantité	Capitaux en TND	Capitaux en %
T. Libre	236 225	109 662 558	969 225 843	75,81%
OPCVM	25 740	10 984 277	131 575 793	10,29%
T. Géré	37 513	11 800 041	111 105 202	8,69%
Propre	5 099	4 253 734	47 403 019	3,71%
Etranger	2 427	1 729 053	15 420 845	1,21%
Contrat de liquidité / Rachat	796	205 947	3 205 281	0,25%
Etranger Géré	169	89 602	539 898	0,04%
Total	307 969	138 725 212	1 278 475 881	100,00%



ACHAT

Marché Principal

Mois	Contrat de liquidité / Rachat	Etranger	Etranger Géré	OPCVM	Propre	T. Géré	T. Libre	Total
janvier	288 356	419 638	6 429	19 172 354	1 969 755	12 358 439	96 066 249	130 281 220
février	940 726	1 217 078	21 094	28 766 147	394 941	10 131 637	76 544 864	118 016 486
mars	961 043	1 960 932	37 691	21 548 748	9 955 125	13 392 731	103 066 470	150 922 739
avril	508 022	940 858	12 350	23 289 579	2 645 356	16 198 554	136 622 685	180 217 403
mai	361 602	2 506 576	257 940	41 534 905	1 215 096	16 590 360	141 817 353	204 283 832
juin	255 297	6 767 166	10 955	24 192 029	580 803	12 884 516	183 509 766	228 200 531
juillet	146 700	2 687 160	17 050	19 832 713	5 807 228	9 449 893	132 472 340	170 413 084
août	455 787	4 936 871	72 010	10 445 642	1 930 262	13 262 678	65 037 334	96 140 584
1	18 286	295 378		843 027	102 300	319 264	2 316 495	3 894 750
4	21 455	22 400		97 517		543 989	1 327 612	2 012 974
5	12 120	4 052	2 702	513 822	799 594	1 468 257	5 520 847	8 321 392
6	83 900	8 020	5 905	927 322		677 202	2 269 197	3 971 545
7	14 911	34 109	2 775	124 492		459 961	10 032 561	10 668 807
8	80 783	8 794		678 297		307 843	3 469 769	4 545 485
11	15 939	16 012		425 392		310 152	1 677 573	2 445 069
12	42 311	10 166	2 750	1 084 124		245 431	1 883 435	3 268 217
14	21 306	1 238	10 033	2 059 881		766 351	4 898 516	7 757 325
15	15 246	266 400	12 900	497 409		1 264 204	2 041 429	4 097 589
18	18 056	1 347 646	4 015	358 861	338 769	812 283	4 095 300	6 974 929
19	18 213	205 176		98 510	176 467	625 295	2 720 085	3 843 746
20	18 136	1 798 489	25 880	225 736	86 689	855 350	3 179 900	6 190 182
21	18 260	414 342	2 230	653 038	118 483	796 321	8 453 023	10 455 696
22		110 772		485 369	234 418	1 262 642	3 718 093	5 811 294
25	18 670	50 750		628 006	32 715	609 749	2 717 535	4 057 426
26	18 739	92 985	2 820	437 275	40 827	1 561 398	2 375 041	4 529 085
27	19 458	250 142		307 563		376 986	2 340 923	3 295 072
Total	3 917 532	21 436 279	435 519	188 782 117	24 498 565	104 268 80	935 137 061	1 278 475 881

7

Marché de Bloc

Mois	Propre	T. Libre	Total
janvier		17 324 377	17 324 377
mars	8 623 845	17 491 258	26 115 103
avril		26 381 841	26 381 841
mai		19 285 380	19 285 380
juin		108 966 206	108 966 206
juillet	4 675 811	64 578 092	69 253 903
août		10 030 355	10 030 355
7		5 020 355	5 020 355
21		5 010 000	5 010 000
Total	13 299 655	264 057 509	277 357 165

VENTE

Marché Principal

Mois	Contrat de liquidité / Rachat	Etranger	Etranger Géré	OPCVM	Propre	T. Géré	T. Libre	Total
janvier	525 024	1 419 450	7 658	13 998 498	1 777 939	16 661 263	95 891 388	130 281 220
février	753 593	3 075 751	32 375	15 249 304	3 415 285	16 172 015	79 318 163	118 016 486
mars	253 079	1 852 422	27 151	18 382 868	11 771 101	13 622 088	105 014 031	150 922 739
avril	322 390	355 673	70 410	13 248 017	6 814 555	16 120 239	143 286 120	180 217 403
mai	440 744	1 693 231	300 718	22 545 077	15 591 110	14 433 840	149 279 113	204 283 832
juin	632 200	4 684 930	40 497	26 686 577	2 215 333	13 839 816	180 101 178	228 200 531
juillet	96 718	1 104 744		14 180 804	5 581 743	10 968 943	138 480 133	170 413 084
août	181 531	1 234 645	61 090	7 284 649	235 953	9 286 998	77 855 717	96 140 584
1	2 576	99 169		768 667	19 209	137 197	2 867 932	3 894 750
4	2 971	41 265		111 262	687	203 120	1 653 669	2 012 974
5	125 188			386 546	16 200	1 626 035	6 167 424	8 321 392
6	2 791	29 018		294 173		273 212	3 372 351	3 971 545
7	3 044	125 968		2 984 932	122 297	150 004	7 282 562	10 668 807
8	2 944			102 628	18 000	196 373	4 225 540	4 545 485
11	2 918	7 525		368 143		191 639	1 874 843	2 445 069
12	2 958	5 300		71 646		227 207	2 961 105	3 268 217
14	3 046			121 020		85 164	7 548 095	7 757 325
15	3 092			65 835		672 204	3 356 459	4 097 589
18	3 072	771 780		231 823	30 619	521 427	5 416 208	6 974 929
19	3 938	41 830		168 121	21 500	145 017	3 463 340	3 843 746
20	3 571	13 212		199 852		2 233 912	3 739 635	6 190 182
21	3 520	28 989	61 090	348 272		921 290	9 092 535	10 455 696
22	3 713	39 589		206 192		603 226	4 958 573	5 811 294
25	3 664			131 505	9	167 440	3 754 809	4 057 426
26	4 250			378 047		423 239	3 723 550	4 529 085
27	4 275	31 000		345 984	7 433	509 292	2 397 088	3 295 072
Total	3 205 281	15 420 845	539 898	131 575 793	47 403 019	111 105 202	969 225 843	1 278 475 881

Marché de Bloc

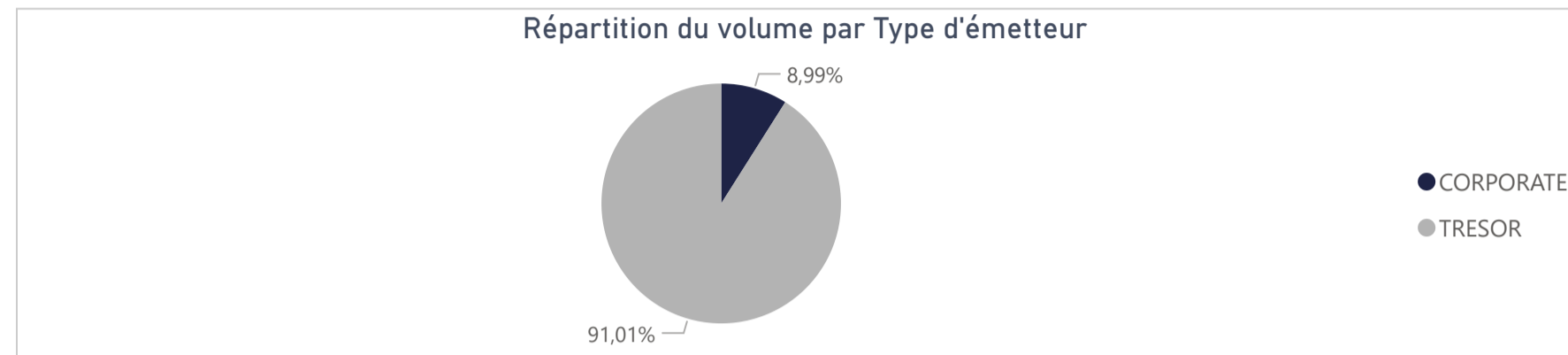
Mois	Propre	T. Libre	Total
janvier		17 324 377	17 324 377
mars	8 623 845	17 491 258	26 115 103
avril		26 381 841	26 381 841
mai	7 517 880	11 767 500	19 285 380
juin		108 966 206	108 966 206
juillet	4 675 811	64 578 092	69 253 903
août		10 030 355	10 030 355
7		5 020 355	5 020 355
21		5 010 000	5 010 000
Total	20 817 535	256 539 629	277 357 165

510 112 672

Capitaux traités sur l'année en TND

Marché	Echanges	Quantité	Capitaux en TND
Cote : Titres de Créances	462	3 761 146	510 112 672

Type d'émetteur	Echanges	Quantité	Capitaux en TND	Capitaux en %
TRESOR	373	3 128 950	464 268 501	91,01%
CORPORATE	89	632 196	45 844 172	8,99%
Total	462	3 761 146	510 112 672	100,00%



Achat	Echanges	Quantité	Capitaux en TND	Capitaux en %
OPCVM	228	3 668 347	507 619 676	99,51%
T. Libre	60	60 578	1 843 663	0,36%
T. Géré	174	32 221	649 333	0,13%
Total	462	3 761 146	510 112 672	100,00%

Vente	Echanges	Quantité	Capitaux en TND	Capitaux en %
T. Libre	167	759 587	268 766 874	52,69%
Propre	20	967 120	151 590 077	29,72%
OPCVM	125	1 994 595	89 209 235	17,49%
T. Géré	150	39 844	546 487	0,11%
Total	462	3 761 146	510 112 672	100,00%

Répartition des capitaux traités en TND par catégorie de donneurs d'ordres

ACHAT

Mois	OPCVM	T. Géré	T. Libre	Total
janvier	12 130 226	128 419	56 123	12 314 768
février	21 032 430	25 822	1 383 452	22 441 704
mars	71 517 776	69 633	421	71 587 830
avril	63 909 512	260 448	110 720	64 280 681
mai	45 423 603	66 804	111 817	45 602 225
juin	48 248 524	34 728	25 125	48 308 378
juillet	230 927 843	26 299	103 255	231 057 397
août	14 429 762	37 178	52 749	14 519 689
1	53 481			53 481
4	213 977	5 617		219 594
6		31 561		31 561
7	1 643 168			1 643 168
8	40 951			40 951
11	11 396			11 396
12	58 686			58 686
18	8 791 088			8 791 088
19	513 826		25 382	539 208
20	416 341			416 341
21			27 367	27 367
22	2 169 662			2 169 662
27	517 186			517 186
Total	507 619 676	649 333	1 843 663	510 112 672

VENTE

Mois	OPCVM	Propre	T. Géré	T. Libre	Total
janvier	8 323 595	723 196	130 658	3 137 319	12 314 768
février	12 966 239	1 650 135	13 175	7 812 156	22 441 704
mars	30 044 030	41 245 092	45 662	253 046	71 587 830
avril	710 190	62 981 673	77 610	511 208	64 280 681
mai	12 952 168	32 390 977	100 644	158 435	45 602 225
juin	11 820 983	6 889 850	129 477	29 468 068	48 308 378
juillet	26 662	5 709 154	12 083	225 309 498	231 057 397
août	12 365 368		37 178	2 117 142	14 519 689
1	53 481				53 481
4	213 977		5 617		219 594
6			31 561		31 561
7	1 643 168				1 643 168
8				40 951	40 951
11				11 396	11 396
12				58 686	58 686
18	8 791 088				8 791 088
19	474 379			64 829	539 208
20	416 341				416 341
21				27 367	27 367
22	255 748			1 913 913	2 169 662
27	517 186				517 186
Total	89 209 235	151 590 077	546 487	268 766 874	510 112 672

Séance du jour														Année 2025			
Valeur	Code ISIN	MNEMO	Groupe	Echanges	Quantité	Capitaux en TND	Clôture en %	Var. du Jour	Indicateur	VWAP Veille en %	VWAP en %	Var. VWAP	Ouverture en %	Echanges	Quantité	Capitaux en TND	
BTA 6.3% Oct 2026	TN0008000580	B1026	21				97,400	0,00 %	NC				97,400	0	0	0	
BTA6.7% Avril 2028	TN0008000606	B0428	21				93,100	0,00 %	NC				93,100	0	0	0	
BTA 6.3% Mars 2026	TN0008000622	B0326	21				97,700	0,00 %	NC				95,950	2	63	61 954	
BTA 6,6% Mars 2027	TN0008000655	B0327	21				93,950	0,00 %	NC				93,950	0	0	0	
BTA 7,5% Juil 2032	TN0008000663	B0732	21				97,000	0,00 %	NC				97,000	0	0	0	
BTA 7% Juil 2028	TN0008000697	B0728	21				90,500	0,00 %	NC				90,500	0	0	0	
BTA 7,2% Fev 2027	TN0008000721	B0227	21				97,590	0,00 %	NC				92,750	9	121 964	122 487 670	
BTA 7,4% Fev 2030	TN0008000739	B0230	21				92,180	0,00 %	NC				90,390	5	330	302 243	
BTA 7,2% Mai 2027	TN0008000747	B0527	21				96,510	0,00 %	NC				94,950	20	1 487	1 497 802	
BTA 8% Nov 2030	TN0008000762	B1130	21				97,000	0,00 %	NC				97,000	0	0	0	
BTA 7,3% Dec 2027	TN0008000770	B1227	21				91,050	0,00 %	NC				91,050	0	0	0	
BTA 7,5% Janv 2028	TN0008000796	B0128	21				100,000	0,00 %	NC				100,000	0	0	0	
BTA 8% Mars 2033	TN0008000804	B0333	21				100,000	0,00 %	NC				100,000	0	0	0	
BTA 7,5% Dec 2028	TN0008000812	B1228	21				94,720	0,00 %	NC				100,000	1	5 760	5 709 154	
BTA 8% Nov 2025	TNOXRGYG8RL8	B1125	21				99,900	0,00 %	NC				98,500	3	99 556	104 518 650	
BTA 8,8% Sept 2032	TNUL4N15D7B2	B0932	21				100,000	0,00 %	NC				100,000	0	0	0	
BTA 8% Janv 2029	TNHUVZNLATV4	B0129	21				100,000	0,00 %	NC				100,000	0	0	0	
BTA 8,25% Juin2031	TNN0SOORH1F1	B0631	21				100,000	0,00 %	NC				100,000	0	0	0	
BTA 9% sept 2029	TNLRQIPOJY4	B0929	21				98,850	0,00 %	NC				100,000	2	510	547 771	
BTA 9,4% aout 2033	TNNUS2JABSF6	B0833	21				100,000	0,00 %	NC				100,000	0	0	0	
BTA 9,5% aout 2035	TN19GXXADLD0	B0835	21				100,000	0,00 %	NC				100,000	0	0	0	
BTA 9,70% Oct 2027	TN9EGII9CQ82	B1027	21				100,000	0,00 %	NC				100,000	0	0	0	
BTA 9,87% Oct 2031	TNOODT102PF5	B1031	21				100,000	0,00 %	NC				100,000	0	0	0	
BTA 9,80% Oct 2028	TN87SF5T9RO3	B1028	21				100,000	0,00 %	NC				100,000	0	0	0	
BTA 9,89% Juin2033	TN15BPOGW9F1	B0633	21				100,000	0,00 %	NC				100,000	0	0	0	
BTA 9,90% Dec 2034	TNXJGTXAROH4	B1234	21				100,000	0,00 %	NC				100,000	0	0	0	
BTA 9,87% Janv2032	TNCYAUIL1413	B0132	21				101,310	0,00 %	NC				100,000	7	47 750	49 101 594	
BTA 9,83% mars2034	TNV7HGOLTYL8	B0334	21				100,000	0,00 %	NC				100,000	0	0	0	
BTA 9,28% juin2028	TNL8K8A9Q440	B0628	21				100,000	0,00 %	NC				100,000	0	0	0	
BTA 9,49% juin2034	TNBF55WVBO32	B0634	21				100,000	0,00 %	NC				100,000	0	0	0	
BTA 9,37% juin2029	TNNC6S21UFM6	B0629	21				100,000	0,00 %	NC				100,000	0	0	0	
BTA 9,45% juil2035	TNEHPA8HGPDP7	B0735	21				100,000	0,00 %	NC				100,000	0	0	0	
BTA 9,31% juin2030	TNXS9NK4WGP1	B0630	21				100,000	0,00 %	NC				100,000	0	0	0	
ENAT2021 8,70%A PP	TN0008000820	NA26	21				97,500	0,00 %	NC				99,130	7	7 137	75 711	
E NAT 2021 8,80% B	TN0008000838	NB26	21				100,000	0,00 %	NC				100,000	9	208 000	22 235 678	
E NAT 2021 8,90% C	TN0008000846	NC28	21				93,000	0,00 %	NC				93,000	0	0	0	
ENAT22021 8,70%APP	TN0008000887	NA226	21				97,000	0,00 %	NC				95,000	1	7	70	
ENAT2 2021 8,80% B	TN0008000895	NB226	21				100,000	0,00 %	NC				100,000	2	50 000	5 253 151	
ENAT2 2021 8,90% C	TN0008000903	NC228	21				95,000	0,00 %	NC				96,000	3	11	11 149	
ENAT2 HASSAN21 APP	TN0008000853	NH226	21				100,000	0,00 %	NC				100,000	0	0	0	
ENAT32021 8,70%APP	TNZBXQU5RZ91	NA3F6	21				95,000	0,00 %	NC				99,990	27	289 083	2 961 589	
ENT32021T+2,45%APP	TNSUXW7EBUQ0	NA3V6	21				95,000	0,00 %	NC				100,000	2	255	2 470	
ENAT3 2021 8,80% B	TNYZO6UGUZ33	NB3F6	21				94,000	0,00 %	NC				100,000	4	6 546	670 830	
ENAT32021 T+2,55%B	TN5QHXZ8T348	NB3V6	21				100,000	0,00 %	NC				100,000	1	50 000	5 082 214	
ENAT3 2021 8,90% C	TN3QL5M1QLW6	NC3F8	21				100,000	0,00 %	NC				100,000	0	0	0	
ENAT32021 T+2,65%C	TNJ2LPL1CV1E1	NC3V8	21				100,000	0,00 %	NC				100,000	0	0	0	
ENAT3 HASSAN21 APP	TNESI87AYZT5	NHA36	21				100,000	0,00 %	NC				100,000	0	0	0	
ENAT3 HASSAN2021 B	TNVSDML2VVJ5	NHB36	21				100,000	0,00 %	NC				100,000	0	0	0	
ENAT3 HASSAN2021 C	TNJQ3VIAM1R9	NHC38	21				100,000	0,00 %	NC				100,000	0	0	0	
ENAT1 2022 A 8,80%	TNPSLOPEJVO7	NAF27	21				100,300	0,00 %	NC				93,500	37	385 537	4 147 467	
ENAT1 2022A T+2,4%	TNLEGO8CKWX3	NAV27	21				92,500	0,00 %	NC				92,500	0	0	0	
ENAT1 2022 B 8,90%	TNHG2VXQ3BG0	NBF29	21				100,000	0,00 %	NC				100,000	5	82 462	6 809 602	
ENAT1 2022B T+2,5%	TN00U20VQY55	NBV29	21				100,000	0,00 %	NC				100,000	0	0	0	
ENAT1 2022 C 9,10%	TN5XXZZ454U2	NCF32	21				99,000	0,00 %	NC				94,000	3	7 559	809 249	
ENAT1 2022CT+2,65%	TNQHMI7RIBR5	NCV32	21				100,000	0,00 %	NC				100,000	0	0	0	
ENAT1 HASSAN2022 A	TNCDR74CL701	NHA27	21				100,000	0,00 %	NC				100,000	0	0	0	
ENAT1 HASSAN2022 B	TN8HB9XIP394	NHB29	21				100,000	0,00 %	NC				100,000	0	0	0	
ENAT1 HASSAN2022 C	TNW1CN5IM5T4	NHC32	21				100,000	0,00 %	NC				100,000	0	0	0	
ENAT22022 9,25%APP	TNJ1M1ZAWYG5	NA2F7	21				100,500	0,00 %	NC				100,000	21	178 760	1 862 757	
ENT2 22 T+2,15%APP	TNQCK0BPZ5A4	NA2V7	21				100,000	0,00 %	NC				100,000	1	1 000	10 918	
ENAT2 2022 9,35% B	TNQVHBSWZ2K2	NB2F9	21				100,000	0,00 %	NC				100,000	1	250	26 588	
ENAT22022 T+2,2% B	TNFOOOWIRG8H7	NB2V9	21				100,000	0,00 %	NC				100,000	0	0	0	
ENAT2 2022 9,60% C	TN19E02MTU05	NC2F2	21				99,270	0,00 %	NC				99,270	0	0	0	
ENAT2 2022T+2,40%C	TN11TIB0EPV4	NC2V2	21				100,000	0,00 %	NC				100,000	0	0	0	
ENAT2 HASSAN22 APP	TNM460WVRPO6	NH2A7	21				65,000	0,00 %	NC				65,000	0	0	0	
ENAT2 HASSAN2022 B	TNU9AUB15T116	NH2B9	21				100,000	0,00 %	NC				100,000	0	0	0	
ENAT2 HASSAN2022 C	TN714WHHNNWN4	NH2C2	21				100,000	0,00 %	NC				100,000	0	0	0	
ENAT32022 9,25%APP	TNXNSU5ILB12	NA3F7	21				93,000	0,00 %	NC				93,500	1	500	4 987	
ENT3 22 T+2,15%APP	TNWL10DSWXK1	NA3V7	21				99,000	0,00 %	NC				99,000	0	0	0	
ENAT3 2022 9,35% B	TNRGVSCBDE36	NB3F9	21				100,170	0,00 %	NC				100,000	2	80 000	8 577 162	
ENAT32022 T+2,2% B	TN0JN6PVVH38	NB3V9	21				100,000	0,00 %	NC				100,000	0	0	0	
ENAT3 2022 9,60% C	TN4A4WPDZOC1	NC3F2	21				100,000	0,00 %	NC				100,150	1	80	8 372	
ENAT3 2022T+2,40%C	TNIZ090ISG66	NC3V2	21				100,000	0,00 %	NC				100,000	0	0	0	
ENAT42022 9,35%APP	TNOAYHSVTHY1	NA4F7	21				95,000	0,00 %	NC				93,000	16	14 903	150 053	
ENT4 2022 T+2% APP	TN2MVOGUKOAS	NA4V7	21				94,000	0,00 %	NC				94,000	0	0	0	
ENAT4 2022 9,4% B	TNWRVCVSYL730	NB4F9	21				94,000	0,00 %	NC				94,000	0	0	0	
ENAT42022T+2,05% B	TN7PM93UZP50	NB4V9	21				100,000	0,00 %	NC				100,000	2	132 000	13 720 512	
ENAT4 2022 9,60% C	TNEFCT8MXYZ3	NC4F2	21				100,000	0,00 %	NC				100,000	0	0	0	
ENAT4 2022T+2,25%C	TNVFSFLG1FH4	NC4V2	21				100,000	0,00 %	NC				100,000	0	0	0	
ENAT4HASSAN2022APP	TNA3G5IE2961	NH4A7	21				100,000	0,00 %	NC				100,000	0	0	0	
ENAT4 HASSAN2022 C	TNQR5G236GA1	NH4C2	21				100,000	0,00 %	NC				100,000	0	0	0	
ENAT12023 9,75%APP	TN6DQ00JBLT7	NAF28	21				101,500	0,00 %	NC				92,030	11	137 389	1 424 813	
ENT12023T+1,7% APP	TNBYTZT01920	NAV28	21				91,000	0,00 %	NC				96,000	1	110	1 096	
ENAT1 2023 9,8% B	TNCGJF5TW027	NBF30	21				93,500	0,00 %	NC				93,500	0	0	0	
ENAT12023T+1,75% B	TN3C6DVEWMT6	NBV30	21				100,000	0,00 %	NC				100,000	0	0	0	
ENAT1 2023 9,95% C	TNTKTEO5CIW5	NCF33	21				99,000	0,00 %	NC				99,000	0	0	0	
ENAT1 2023T+1,95%C	TNHZAONAPWF9	NCV33	21				100,620	0,00 %	NC				100,620	0	0	0	
ENAT1HASSAN2023APP	TNJT75UL9423	NHA28	21				100,000</										

Séance du jour														Année 2025			
Valeur	Emetteur	Code ISIN	MNEMO	Groupe	Echanges	Quantité	Capitaux en TND	Clôture en %	Var. du Jour	Indicateur	VWAP Veille en %	VWAP en %	Var. VWAP	Ouverture en %	Echanges	Quantité	Capitaux en TND
BTE0930 5.85%AP20	BTE	TN0001300607	BE10B	21				100,000	0,00 %	NC				100,000	0	0	0
BTE0232 6.25%P20	BTE	TN0001300623	BE11F	21				100,000	0,00 %	NC				100,000	0	0	0
BTEB0127 11.5%P7-2	BTE	TN0001300680	BE9BF	21				100,000	0,00 %	NC				100,000	0	0	0
BTEB0127T+3.25P7-2	BTE	TN0001300698	BE9BV	21				100,000	0,00 %	NC				100,000	0	0	0
BSA0627 8.75% P5PP	BIAT	TN059Z110G78	B22AF	21				100,000	0,00 %	NC				100,000	0	0	0
BSA0627T+2.55%P5PP	BIAT	TN2XZZTDCR70	B22AV	21				100,000	0,00 %	NC				100,000	0	0	0
BSB0627 8.75% P5	BIAT	TNBLRFH96SL4	B22BF	21				100,130	0,00 %	NC				100,130	0	0	0
BSB0627T+2.55% P5	BIAT	TNUALDKV3BS3	B22BV	21				100,000	0,00 %	NC				100,000	0	0	0
BSC0627 9.15% IF5	BIAT	TNODT45XV9P9	B22CF	21				98,440	0,00 %	NC				98,440	0	0	0
BSC0627T+2.95% IF5	BIAT	TN9MG9S138K0	B22CV	21				91,720	0,00 %	NC				99,970	8	597	65 091
BSD0629 9.20% P7-2	BIAT	TN8J8QFA4123	B22DF	21				100,000	0,00 %	NC				100,000	0	0	0
BSD0629 T+3% P7-2	BIAT	TNGOJL11N67	B22DV	21				100,000	0,00 %	NC				100,000	0	0	0
BSE0629 9.45% IF7	BIAT	TNPZ2BZUFO23	B22EF	21				100,000	0,00 %	NC				100,000	0	0	0
BSE0629T+3.25% IF7	BIAT	TN4IAOG12753	B22EV	21				100,000	0,00 %	NC				100,000	0	0	0
BSF0632 9.60%P10-5	BIAT	TNGQ611JKPR4	B22FF	21				100,000	0,00 %	NC				100,000	0	0	0
BSF0632T+3.35P10-5	BIAT	TNDIUT047VF9	B22FV	21				100,180	0,00 %	NC				100,180	0	0	0
BSG0632 9.70% IF10	BIAT	TNFSFT39R800	B22GF	21				100,760	0,00 %	NC				100,760	0	0	0
BSG0632T+3.45%IF10	BIAT	TNHD4NKEWF69	B22GV	21				100,000	0,00 %	NC				100,000	0	0	0
BH SC0326 10.3P7-2	BH BANK	TN0001901115	B59CF	21				100,000	0,00 %	NC				100,000	0	0	0
BH SC0326T+2.6P7-2	BH BANK	TN0001901123	B59CV	21				100,000	0,00 %	NC				100,000	0	0	0
BHSA1026T+2.55P5-1	BH BANK	TNSH8NXC1WC4	BS21A	21				100,860	0,00 %	NC				101,490	2	70	3 716
BHSB1026T+2.7%INF5	BH BANK	TNIHW049ARG5	BS21B	21				100,000	0,00 %	NC				100,000	0	0	0
BH SC1028 9.1%P7-2	BH BANK	TN0PIDORGA6E	BS21C	21				100,000	0,00 %	NC				99,240	4	52 246	4 491 185
BHSD1028T+2.9%P7-2	BH BANK	TNA4HARL4UU5	BS21D	21				100,000	0,00 %	NC				100,000	0	0	0
STB0528T+1.75%AP20	STB	TN0002601003	STB8C	21				100,000	0,00 %	NC				100,000	0	0	0
STB0533 T+2.0%AP25	STB	TN0002601011	STB8D	21				100,000	0,00 %	NC				100,000	1	60 000	1 970 106
STB SC1126 11%P7-2	STB	TN0002601169	S91CF	21				100,150	0,00 %	NC				100,150	0	0	0
STBSC1126T+2.8P7-2	STB	TN0002601177	S91CV	21				100,000	0,00 %	NC				100,000	0	0	0
STBSD1126 11,5%IF7	STB	TN0002601185	SB91D	21				100,000	0,00 %	NC				100,000	0	0	0
STB SC0427 11%P7-2	STB	TN0002601219	S20CF	21				100,150	0,00 %	NC				100,150	0	0	0
STBSA0127 8.7% AP5	STB	TNWQSQM265V8	S21AF	21				99,520	0,00 %	NC				99,520	0	0	0
STBSA0127T+2.3%AP5	STB	TN8X3GZLYOR8	S21AV	21				98,820	0,00 %	NC				99,300	2	140	5 722
STBSB0127 8.95%IF5	STB	TNTGLIP3KDL6	S21BF	21				100,000	0,00 %	NC				100,000	0	0	0
STBSB0127T+2.55IF5	STB	TN4UMPL967X2	S21BV	21				100,000	0,00 %	NC				100,000	0	0	0
STBSC0127 9.1% AP5	STB	TNXFR5BNBPM9	S21CF	21				100,000	0,00 %	NC				100,000	0	0	0
STBSC0127T+2.7%AP5	STB	TN2MYCP047G7	S21CV	21				100,000	0,00 %	NC				100,000	0	0	0
STBSD0127 9.35%IF5	STB	TNL6Z2LXMEP5	S21DF	21				100,000	0,00 %	NC				100,000	1	2 200	224 227
STBSE0127 8.7% AP5	STB	TNOR77XCOAH0	S21EF	21				100,000	0,00 %	NC				100,000	0	0	0
AB0528 7.0%AP20	AB	TN0003400330	AB58B	21				100,000	0,00 %	NC				100,000	0	0	0
AB0825 T+0.85%AP15	AB	TN0003400405	AB825	21				100,000	0,00 %	NC				100,000	0	0	0
AB SA0226 9% AP5PP	AB	TN0003400652	AB53A	21				98,500	0,00 %	NC				98,500	0	0	0
AB SB0226 9.2% AP5	AB	TN0003400660	AB53B	21				99,990	0,00 %	NC				99,200	4	96 200	1 964 667
ABSC0228 9,4%AP7-2	AB	TN0003400678	AB53C	21				100,000	0,00 %	NC				100,000	1	40 000	2 516 818
AB SA0428T+2.7P7-2	AB	TN0003400686	AB51A	21				100,000	0,00 %	NC				100,000	0	0	0
AB SB0431T+2.8AP10	AB	TN0003400694	AB51B	21				100,000	0,00 %	NC				100,000	0	0	0
ABSA1028 10,05%AP5	AB	TNDE9EH75A12	AB3AF	21				100,000	0,00 %	NC				100,000	2	11 500	945 221
ABSA1028T+2.15%AP5	AB	TNL8PGUB9C93	AB3AV	21				100,000	0,00 %	NC				100,000	0	0	0
ABSC1030 10,2%P7-2	AB	TN5PTKMYCD13	AB3CF	21				100,000	0,00 %	NC				100,000	0	0	0
ABSC1030T+2.3%P7-2	AB	TNTMJ1DJ4SH4	AB3CV	21				100,000	0,00 %	NC				100,000	0	0	0
ABSD1030 10,3% IF7	AB	TN0GGAF4RX47	AB3DF	21				100,000	0,00 %	NC				100,000	0	0	0
ABSD1030 T+2.4%IF7	AB	TNR3ZRJWC984	AB3DV	21				100,000	0,00 %	NC				100,000	0	0	0
ATB0527T+1.75%AP20	ATB	TN0003600491	ATB7C	21				100,000	0,00 %	NC				100,000	0	0	0
ATB0532T+2.0%AP25	ATB	TN0003600509	ATB7D	21				100,000	0,00 %	NC				100,000	0	0	0
ATB0529 5.9%P20-5	ATB	TN0003600582	ATB82	21				100,000	0,00 %	NC				100,000	0	0	0
ATBSB0328T+2.1AP10	ATB	TN0003600657	ATBSB	21				100,000	0,00 %	NC				100,000	0	0	0
UIB0729 5.85%AP20	UIB	TN0003900248	U891C	21				95,000	0,00 %	NC				100,000	2	319	7 922
UIB0831 6.3%P20	UIB	TN0003900263	U111B	21				91,570	0,00 %	NC				90,330	7	2 457	81 753
UIB0133 6.70% AP20	UIB	TN0003900305	U821C	21				100,000	0,00 %	NC				100,000	0	0	0
BTk0230 5.85%P20	BTk	TN0004620142	BTk9D	21				100,000	0,00 %	NC				100,000	0	0	0
BTk0130 T+2.5% AP5	BTk	TN3Z8RRN997	BTk24	21				100,000	0,00 %	NC				100,000	1	8 000	835 329
WIBIC0626 10.75%P7	WIFACK INTERNATIONAL BANK	TN0007200199	WB19C	21				98,000	0,00 %	NC				98,000	0	0	0
WIB ID 0626 11%P7	WIFACK INTERNATIONAL BANK	TN0007200207	WB19D	21				95,000	0,00 %	NC				95,000	0	0	0
WIB A 0128 9.25%P5	WIFACK INTERNATIONAL BANK	TNR4CLXNS261	WB22A	21				100,000	0,00 %	NC				100,000	0	0	0
WIBB0130 9.75%P7-2	WIFACK INTERNATIONAL BANK	TN6K3B3UUB12	WB22B	21				100,000	0,00 %	NC				100,000	0	0	0
WCO133 10.25%P10-2	WIFACK INTERNATIONAL BANK	TNMC9HTIB5A4	WB22C	21				100,000	0,00 %	NC				100,000	0	0	0
ABC80627 11,5%P7-2	ABC TUNISIE	TN0007780075	AC20B	21				100,000	0,00 %	NC				104,900	1	920	61 218
TLFSB 0126 11%P7-2	TUNISIE LEASING ET FACTORING	TN0002102085	T85BF	21				100,600	0,00 %	NC				100,600	0	0	0
TLFSB 0126T+3%P7-2	TUNISIE LEASING ET FACTORING	TN0002102093	T85BV	21				100,000	0,00 %	NC				100,000	0	0	0
TL B0626 11,7%P7-2	TUNISIE LEASING ET FACTORING	TN0002102127	T91BF	21				102,630	0,00 %	NC				102,630	0	0	0
TLS S0126 10,25%P5	TUNISIE LEASING ET FACTORING	TN0002102143	T205F	21				100,000	0,00 %	NC				100,000	0	0	0
TLFA0426 9.70%AP5	TUNISIE LEASING ET FACTORING	TN0002102150	T211A	21				99,510	0,00 %	NC				100,000	1	100	2 031
TLF SA1026 9.8%AP5	TUNISIE LEASING ET FACTORING	TN25BU7F6WY7	T215A	21				100,880	0,00 %	NC				100,000	1	500	20 831
TLF 0427 9.6% AP5	TUNISIE LEASING ET FACTORING	TNYJL6N2AEP6	TL22F	21				100,440	0,00 %	NC				100,440	0	0	0
TLF0427 T+2.75%AP5	TUNISIE LEASING ET FACTORING	TNKU48FZVRH1	TL22V	21				100,000	0,00 %	NC				100,000	0	0	0
TLF 1027 10% AP5	TUNISIE LEASING ET FACTORING	TNXIY8MEDJE3	T222F	21				100,000	0,00 %	NC				100,000	0	0	0
TLF1027 T+2.75%AP5	TUNISIE LEASING ET FACTORING	TNR0099VZU8H	T222V	21				100,000	0,00 %	NC				100,000	0	0	0
TLF0428 10,55% AP5	TUNISIE LEASING ET FACTORING	TN99P72UER9Y	TL231	21				100,000	0,00 %	NC				100,000	0	0	0
TLF0129 10,70% AP5	TUNISIE LEASING ET FACTORING	TNMCJHUZPRD0	TL23F	21				99,130	0,00 %	NC				100,500	6	1 572	131 299
TLF0129T+2.5%AP5	TUNISIE LEASING ET FACTORING	TNQY48RCJT2	TL23V	21				100,000	0,00 %	NC				100,000	0	0	0
TLF0529 10,60% AP5	TUNISIE LEASING ET FACTORING	TN45CYEXIVY5	TL24F	21				100,000	0,00 %	NC				100,000	1	20 000	2 164 373
TLF 0529T+2.5% AP5	TUNISIE LEASING ET FACTORING	TNUSNP2H8PH1	TL24V	21				100,000	0,00 %	NC				100,000	0	0	0
TLF0929 10,50% AP5	TUNISIE LEASING ET FACTORING	TNIP60BZ0LR6	T242F	21				100,000	0,00 %	NC							

80 270 850

Capitaux traités sur l'année en TND

Cotation électronique

Echanges	Quantité	Capitaux en TND
2 920	2 064 818	5 673 331

Répartition par catégorie de donneurs d'ordres

Achat	Echanges	Quantité	Capitaux en TND	Capitaux en %
T. Libre	2 777	1 963 173	5 395 060	95,10%
T. Géré	142	100 645	276 111	4,87%
Etranger Géré	1	1 000	2 160	0,04%
Total	2 920	2 064 818	5 673 331	100,00%

Vente	Echanges	Quantité	Capitaux en TND	Capitaux en %
T. Libre	2 410	1 714 675	4 688 416	82,64%
T. Géré	454	298 643	820 652	14,47%
Propre	31	30 000	99 550	1,75%
Etranger Géré	25	21 500	64 713	1,14%
Total	2 920	2 064 818	5 673 331	100,00%

Cotation sur Panneaux : Les enchères

Echanges	Quantité	Capitaux en TND
170	7 905 279	74 597 519

Répartition par catégorie de donneurs d'ordres

Achat	Echanges	Quantité	Capitaux en TND	Capitaux en %
T.Libre	148	7 756 556	73 621 783	98,69%
T.Géré	22	148 723	975 736	1,31%
Total	170	7 905 279	74 597 519	100,00%

Vente	Echanges	Quantité	Capitaux en TND	Capitaux en %
T.Libre	146	7 493 531	52 471 220	70,34%
T.Géré	24	411 748	22 126 299	29,66%
Total	170	7 905 279	74 597 519	100,00%

Le Marché Hors Cote : Activité par valeur sur le système de cotation électronique

Séance du jour													Année 2025				
Valeur	Code ISIN	MNEMO	Groupe	Echanges	Quantité	Capitaux en TND	Clôture	Var. du Jour	Indicateur	VWAP Veille	VWAP	Var. VWAP	Ouverture	Rendement annuel	Echanges	Quantité	Capitaux en TND
SITEX	TN0004300307	SITEX	13				2,890	0,00 %	NC				3,350	-13,73 %	11	1 178	4 174
STE TUN. DU SUCRE	TN0006170013	STS	13				9,990	0,00 %	NC				11,620	-14,03 %	29	1 860	18 507
Total				0	0	0									40	3 038	22 681