

## Sommaire

## Page

**-Indicateurs de la séance & Activité des marchés**

2

**-Palmarès de la Séance**

3

**-Activité des marchés sur l'année**

4

**-Le Marché Principal**

5

· Activité sur l'année par compartiment et par groupe de cotation

5

· Activité détaillée par valeur

6

· Répartition du volume des transactions sur l'année par catégorie de donneurs d'ordres

8

**-Le Marché Obligataire**

10

**-Le Marché Hors-cote**

13

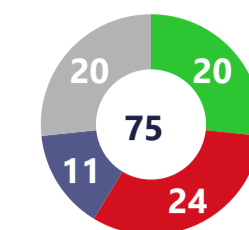
Capitaux traités en TND		
Séance du jour	Cumul annuel 2025	
6 002 344 Total	3 266 360 651 Total	50,88 %
4 057 426 Cote : Titres de Capital	1 270 651 724 Cote : Titres de Capital	40,23 %
0 Cote : Titres de créance	509 595 486 Cote : Titres de créance	668,25 %
0 Hors Cote	80 270 850 Hors Cote	708,65 %
1 944 918 Enregistrements	1 403 065 008 Enregistrements	18,66 %
0 Déclarations	2 777 583 Déclarations	1282,88K%

Quantités traitées		
Séance du jour	Cumul annuel 2025	
455 622 Total	203 528 397 Total	28,41 %
368 608 Cote: Titres de capital	137 890 175 Cote: Titres de capital	33,55 %
0 Cote: Titres de Créance	3 756 146 Cote: Titres de créance	238,11 %
0 Hors Cote	9 970 097 Hors cote	437,95 %
87 014 Enregistrements	51 911 072 Enregistrements	-0,70 %
0 Déclarations	907 Déclarations	8145,45 %

Nombre de Transactions		
Séance du jour	Cumul annuel 2025	
1 277 Total	309 253 Total	40,83 %
1 274 Cote: Titres de capital	304 762 Cote: Titres de capital	41,23 %
0 Cote : Titres de créance	461 Cote : Titres de créance	-64,78 %
0 Hors cote	3 090 Hors cote	97,57 %
3 Enregistrements	937 Enregistrements	1,41 %
0 Déclarations	3 Déclarations	-50,00 %

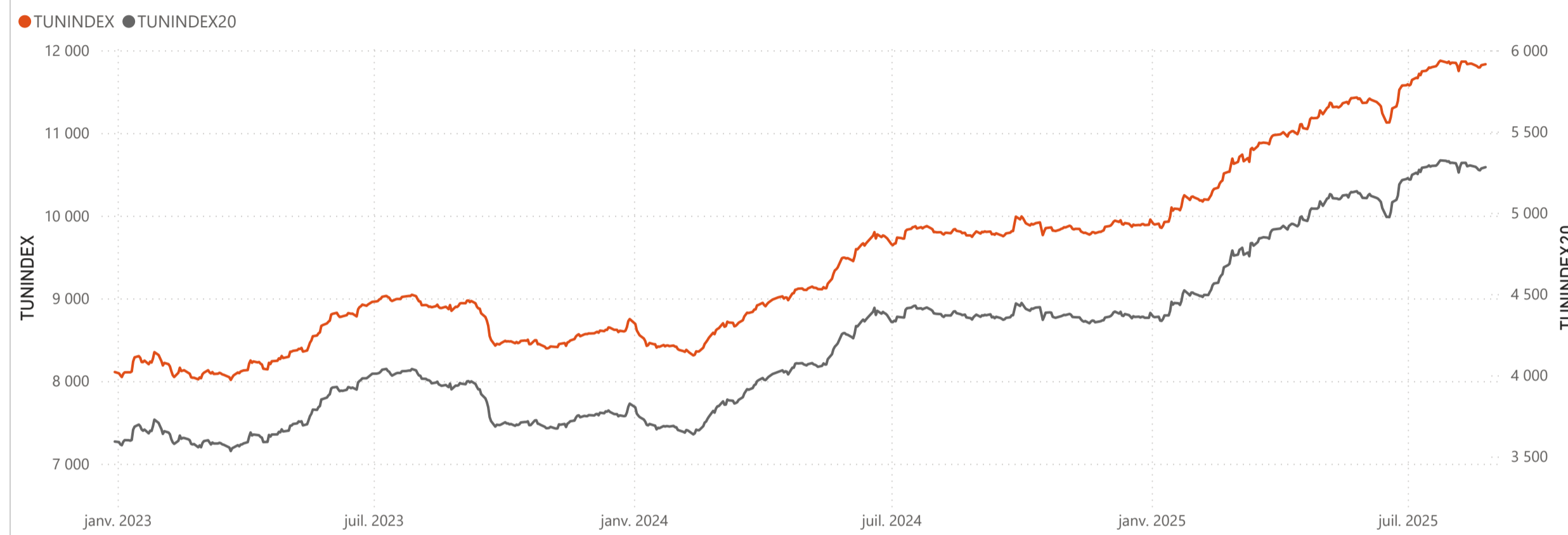
Cap. Boursière en MD	
30 743	
0,09 % Var. Jour	16,16 % Var. annuelle

Marchés	Echanges Bloc	Quantité Bloc	Capitaux Bloc	Echanges	Quantité	Capitaux en TND
Marché Principal	0	0	0	1 274	368 608	4 057 426

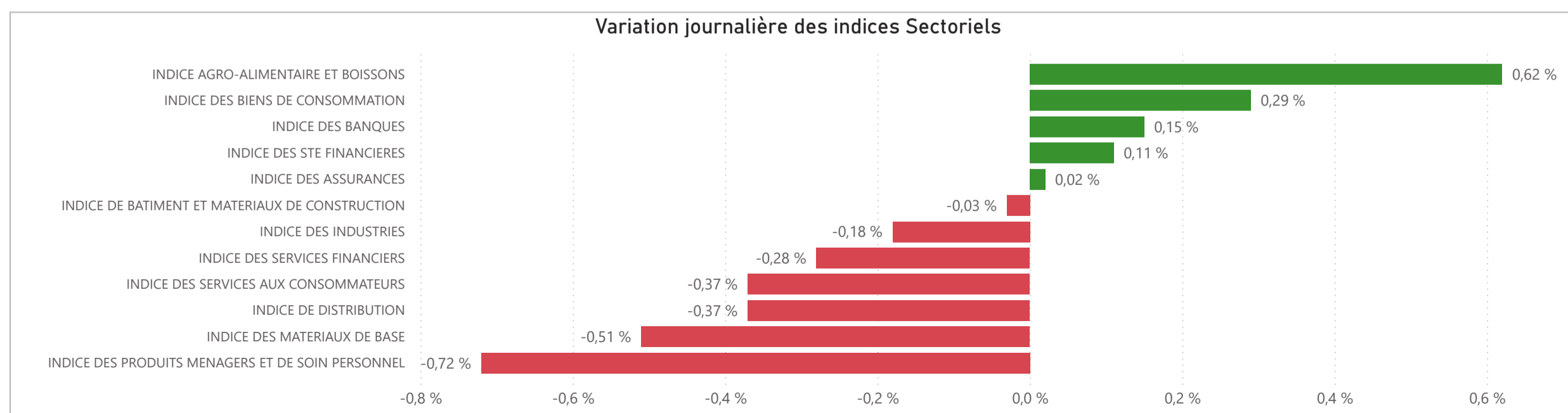


● Hausse ● Baisse ● Inchangé ● NC ● Suspendu

TUNINDEX	0,10 %	18,87 %	Plus haut de l'année	Plus bas de l'année	TUNINDEX20	0,15 %	20,46 %	Plus haut de l'année	Plus bas de l'année
11 832,06	Var. du Jour	Var. année	11 875,03	9 852,65	5 280,96	Var. du Jour	Var. année	5 322,72	4 334,94
			24/07/2025	08/01/2025				24/07/2025	08/01/2025



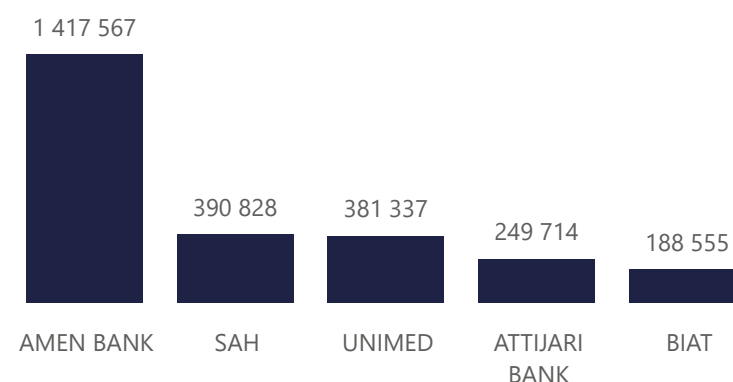
INDICES SECTORIELS	Indice du Jour	Indice Veille	Var. du Jour	Var. sur l'année	Poids dans TUNINDEX	Plus haut de l'année	Plus bas de l'année
INDICE DES STE FINANCIERES	8 732,77	8 722,86	0,11 %	16,85 %	58,30 %	25/08/2025	8 732,77
INDICE DES BANQUES	8 043,08	8 031,19	0,15 %	16,06 %	51,46 %	25/08/2025	8 043,08
INDICE DES ASSURANCES	16 605,82	16 602,66	0,02 %	9,16 %	3,14 %	09/07/2025	16 767,58
INDICE DES SERVICES FINANCIERS	17 207,83	17 256,82	-0,28 %	37,59 %	3,70 %	22/08/2025	17 256,82
INDICE DES SERVICES AUX CONSOMMATEURS	4 457,08	4 473,45	-0,37 %	42,48 %	3,84 %	22/08/2025	4 473,45
INDICE DE DISTRIBUTION	7 022,11	7 047,90	-0,37 %	42,48 %	3,84 %	22/08/2025	7 047,90
INDICE DES BIENS DE CONSOMMATION	10 495,76	10 465,00	0,29 %	29,79 %	23,24 %	24/07/2025	10 911,71
INDICE AGRO-ALIMENTAIRE ET BOISSONS	12 955,51	12 876,28	0,62 %	31,36 %	17,72 %	24/07/2025	13 721,13
INDICE DES PRODUITS MENAGERS ET DE SOIN PERSONNEL	3 315,12	3 339,27	-0,72 %	24,89 %	5,52 %	22/08/2025	3 339,27
INDICE DES INDUSTRIES	1 800,44	1 803,73	-0,18 %	-2,00 %	9,64 %	14/02/2025	1 868,46
INDICE DE BATIMENT ET MATERIAUX DE CONSTRUCTION	771,40	771,60	-0,03 %	-4,81 %	3,82 %	14/01/2025	838,63
INDICE DES MATERIAUX DE BASE	7 080,83	7 116,79	-0,51 %	38,67 %	2,87 %	14/08/2025	7 182,74



Valeurs les plus actives

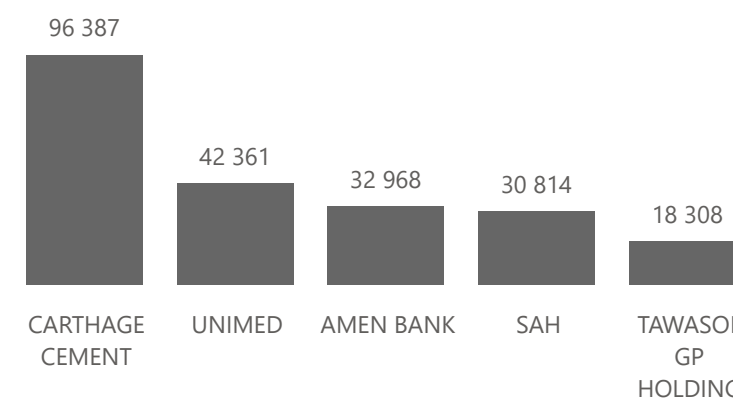
Valeur	Compartiment	Groupe	Capitaux en TND
AMEN BANK	A	11	1 417 567
SAH	A	11	390 828
UNIMED	A	11	381 337
ATTIJARI BANK	A	11	249 714
BIAT	A	11	188 555

Capitaux en TND



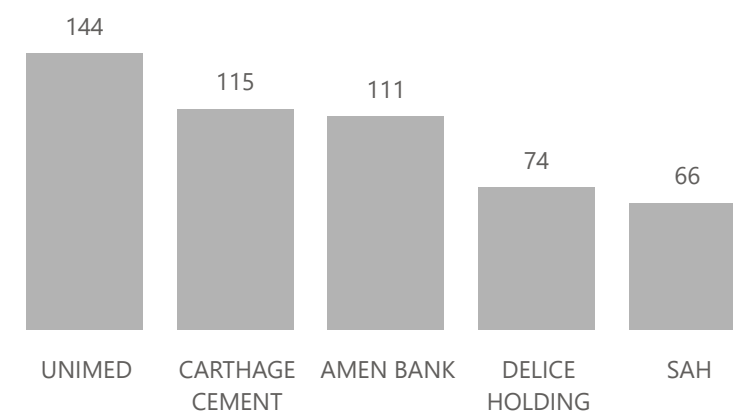
Valeur	Compartiment	Groupe	Quantité
CARTHAGE CEMENT	A	11	96 387
UNIMED	A	11	42 361
AMEN BANK	A	11	32 968
SAH	A	11	30 814
TAWASOL GP HOLDING	S	99	18 308

Quantité



Valeur	Compartiment	Groupe	Echanges
UNIMED	A	11	144
CARTHAGE CEMENT	A	11	115
AMEN BANK	A	11	111
DELICE HOLDING	A	11	74
SAH	A	11	66

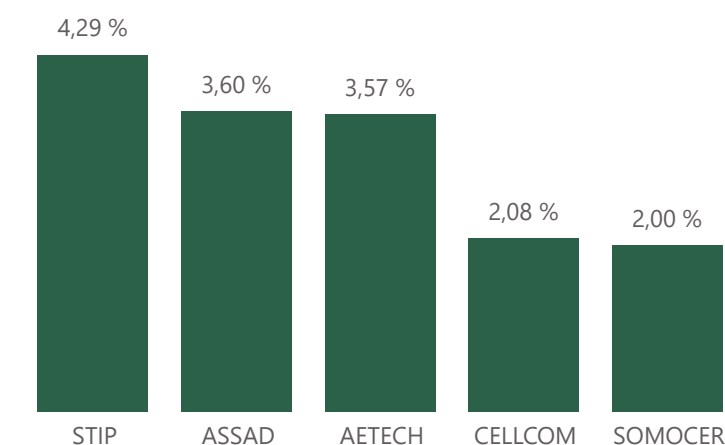
Echanges



Principaux écarts

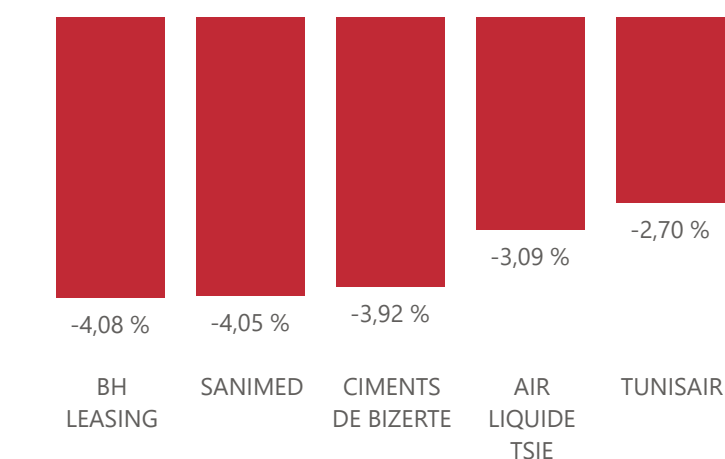
Valeur	Groupe	Cours de Clôture	Var. du Jour
STIP	99	2,920	4,29 %
ASSAD	99	2,300	3,60 %
AETECH	99	0,290	3,57 %
CELLCOM	12	1,960	2,08 %
SOMOCER	99	0,510	2,00 %

Top 5 hausses



Valeur	Groupe	Cours de Clôture	Var. du Jour
BH LEASING	12	4,000	-4,08 %
SANIMED	12	0,710	-4,05 %
CIMENTS DE BIZERTE	99	0,490	-3,92 %
AIR LIQUIDE TSIE	12	125,000	-3,09 %
TUNISAIR	99	0,360	-2,70 %

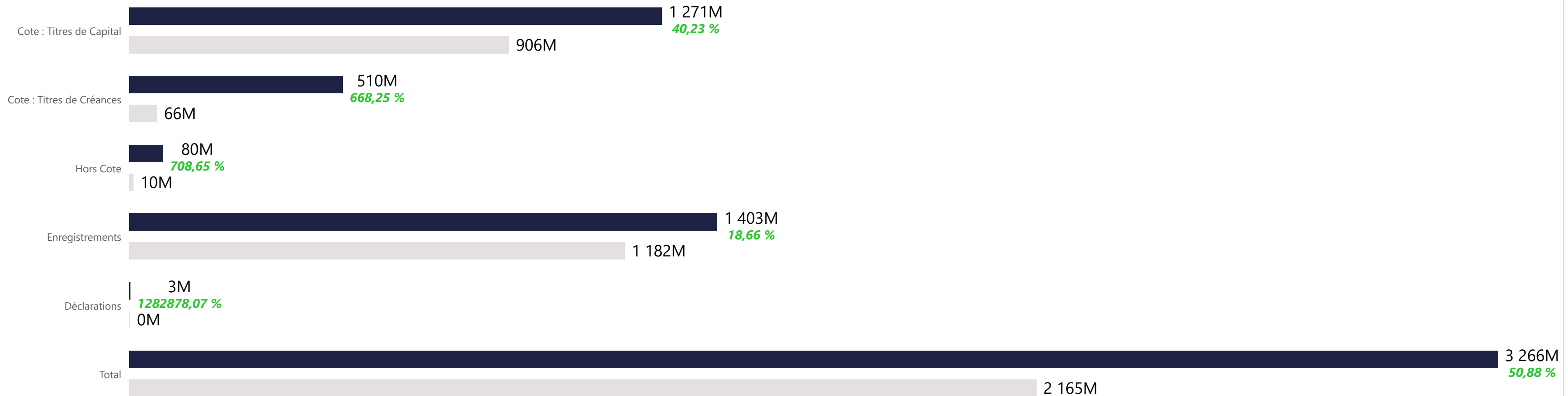
Top 5 baisses



Marchés	Echanges cumulés 2025	Echanges cumulés 2024	Variation	Quantité cumulée 2025	Quantité cumulée 2024	Variation	Capitaux cumulés 2025 en TND	Capitaux cumulés 2024 en TND	Variation
Cote : Titres de Capital	304 762	215 790	41,23 %	137 890 175	103 249 857	33,55 %	1 270 651 724	906 140 717	40,23 %
Cote : Titres de Créances	461	1 309	-64,78 %	3 756 146	1 110 912	238,11 %	509 595 486	66 332 400	668,25 %
Hors Cote	3 090	1 564	97,57 %	9 970 097	1 853 335	437,95 %	80 270 850	9 926 554	708,65 %
Enregistrements	937	924	1,41 %	51 911 072	52 278 583	-0,70 %	1 403 065 008	1 182 432 298	18,66 %
Déclarations	3	6	-50,00 %	907	11	8145,45 %	2 777 583	216	1282878,07 %
Total	309 253	219 593	40,83 %	203 528 397	158 492 698	28,41 %	3 266 360 651	2 164 832 184	50,88 %

### Evolution des capitaux traités en TND 2025/2024

● Capitaux 2025 ● Capitaux 2024



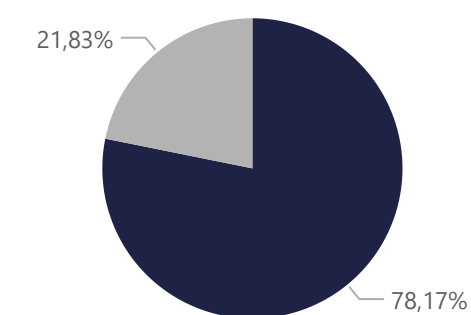
1 270 651 724

Capitaux traités en TND

Marché	Echanges	Quantité	Capitaux en TND
Cote : Titres de Capital	304 762	137 890 175	1 270 651 724

Répartition du volume entre Carnet d'ordres central et Marché de blocs

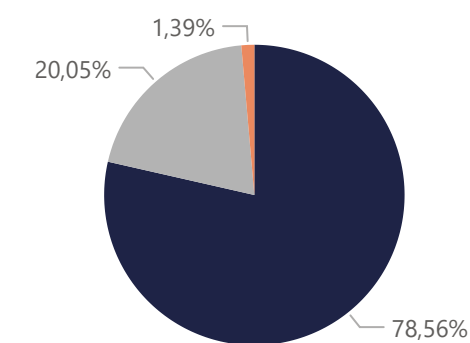
Marché	Echanges	Quantité	Capitaux en TND	Capitaux en %
Carnet d'ordres Central	304 699	116 920 190	993 294 559	78,17%
Marché de Blocs	63	20 969 985	277 357 165	21,83%
<b>Total</b>	<b>304 762</b>	<b>137 890 175</b>	<b>1 270 651 724</b>	<b>100,00%</b>



**Marché**  
 ● Carnet d'ordres Central  
 ● Marché de Blocs

Répartition du volume par Compartiment

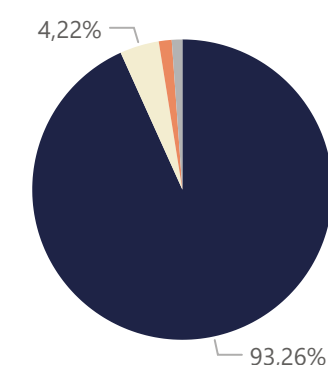
Compartiment	Echanges	Quantité	Capitaux en TND	Capitaux en %
A	197 554	94 371 946	998 196 585	78,56%
B	91 223	25 612 517	254 804 000	20,05%
S	15 985	17 905 712	17 651 139	1,39%
<b>Total</b>	<b>304 762</b>	<b>137 890 175</b>	<b>1 270 651 724</b>	<b>100,00%</b>



**Compartiment**  
 ● A  
 ● B  
 ● S

Répartition du volume par Groupe de cotation

Groupe de cotation	Echanges	Quantité	Capitaux en TND	Capitaux en %
11	259 142	112 145 672	1 184 982 016	93,26%
12	11 994	6 442 571	53 611 012	4,22%
99	15 539	17 902 293	17 651 038	1,39%
32	18 087	1 399 639	14 407 658	1,13%
<b>Total</b>	<b>304 762</b>	<b>137 890 175</b>	<b>1 270 651 724</b>	<b>100,00%</b>



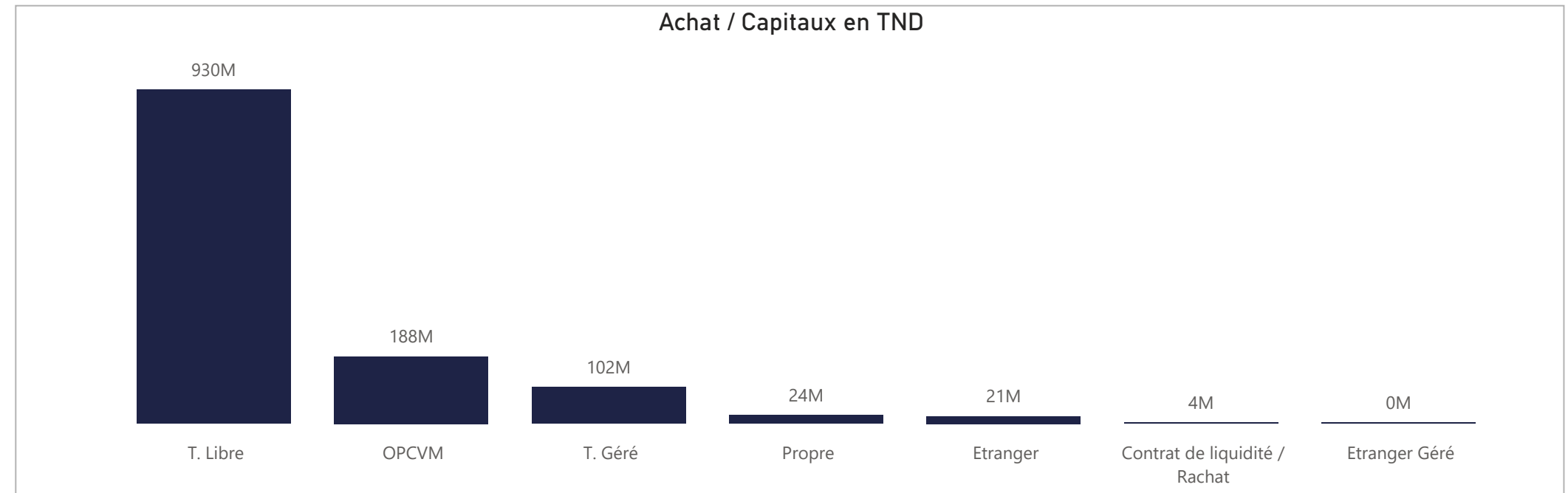
**Groupe de cotation**  
 ● 11  
 ● 12  
 ● 99  
 ● 32

Séance du jour																				Année 2025								
SECTEUR/VALEUR	Code ISIN	MNEMO	Compartiment	Groupe	Mode de Cotation	Titres Admis	Cap. Boursière en MD	Cap. B En %	Echanges Bloc	Quantité Bloc	Capitaux Bloc en TND	Echanges	Quantité	Capitaux en TND	Clôture	Var. du Jour	Indicateur	VWAP Veille	VWAP	Var. VWAP	Ouverture	Rendement annuel	Echanges Bloc	Quantité Bloc	Capitaux Bloc en TND	Echanges	Quantité	Capitaux en TND
<b>BANQUES</b>						<b>846 256 529</b>	<b>12 807,52</b>	<b>41,66 %</b>	<b>0</b>	<b>0</b>	<b>0</b>	<b>228</b>	<b>61 087</b>	<b>2 006 721</b>								<b>10</b>	<b>1 586 039</b>	<b>49 656 303</b>	<b>57 058</b>	<b>23 846 738</b>	<b>337 147 512</b>	
BIAT	TN0001800457	BIAT	A	11	Continu	40 800 000	3 831,94	12,46 %				23	2 006	188 555	93,920	-0,09 %		93,999	93,995	-0,00 %	93,830	6,49 %			6 200	439 603	42 424 357	
ATTIJARI BANK	TN0001600154	TJARI	A	11	Continu	50 000 000	2 875,00	9,35 %				15	4 343	249 714	57,500	0,19 %		57,487	57,498	0,02 %	51,500	43,18 %	3	587 190	27 836 989	10 496	1 542 184	88 077 834
AMEN BANK	TN0003400058	AB	A	11	Continu	34 920 000	1 511,69	4,92 %				111	32 968	1 417 567	43,290	0,67 %		43,001	42,998	-0,01 %	36,900	26,26 %	2	84 670	3 005 785	12 288	2 244 909	88 042 939
BT	TN0002200053	BT	A	11	Continu	270 000 000	1 431,00	4,65 %				12	1 166	6 137	5,300	-0,38 %		5,316	5,263	-1,00 %	5,190	8,86 %			5 261	3 954 198	20 236 417	
UIB	TN0003900107	UIB	A	11	Continu	32 560 000	709,81	2,31 %				5	465	10 044	21,800	0,00 %			21,600		22,300	1,57 %	4	844 430	17 488 298	1 175	1 479 462	31 446 728
BNA	TN0003100609	BNA	A	11	Continu	64 000 000	541,44	1,76 %				39	13 739	114 826	8,460	1,93 %		8,268	8,358	1,09 %	8,180	15,65 %			7 346	3 145 522	27 177 599	
STB	TN0002600955	STB	A	11	Continu	155 375 000	472,34	1,54 %				18	6 333	19 295	3,040	0,00 %		3,029	3,047	0,59 %	2,970	2,36 %			6 846	4 282 846	12 008 100	
BH BANK	TN0001900604	BH	A	11	Continu	47 600 000	442,68	1,44 %				2	35	319	9,300	0,00 %		9,216	9,106	-1,19 %	12,700	-23,62 %			1 766	453 111	4 943 119	
UBCI	TN0002400505	UBCI	A	12	Fixing	20 001 529	392,03	1,28 %				1	1	20	19,600	0,00 %			19,600		21,500	-3,02 %	1	69 749	1 325 231	285	134 191	2 612 924
ATB	TN0003600350	ATB	A	11	Continu	100 000 000	355,00	1,15 %							3,550	0,00 %	NC	3,583			2,800	26,79 %			4 194	6 025 721	19 253 989	
WIFACK INT BANK	TN0007200017	WIFAK	A	11	Continu	30 000 000	240,30	0,78 %				2	31	245	8,010	-0,37 %			7,894		9,000	-11,00 %			395	65 982	561 053	
BTE (ADP)	TN0001300557	BTE	B	12	Fixing	1 000 000	4,30	0,01 %							4,300	0,00 %	NC				3,350	28,36 %			806	79 009	362 455	
<b>AGRO ALIMENTAIRE ET BOISSONS</b>						<b>571 727 409</b>	<b>7 510,05</b>	<b>24,43 %</b>	<b>0</b>	<b>0</b>	<b>0</b>	<b>147</b>	<b>25 829</b>	<b>332 920</b>								<b>29</b>	<b>4 276 078</b>	<b>64 197 001</b>	<b>40 236</b>	<b>19 048 254</b>	<b>268 944 113</b>	
SFBT	TN0001100254	SFBT	A	11	Continu	268 125 000	3 324,75	10,81 %				53	7 928	97 538	12,400	0,90 %		12,251	12,303	0,42 %	11,600	13,79 %	6	1 315 092	17 338 311	12 797	6 700 837	82 132 474
POULINA GP HOLDING	TN0005700018	PGH	A	11	Continu	180 003 600	2 745,05	8,93 %				17	7 020	107 041	15,250	0,07 %		15,210	15,248	0,25 %	8,680	80,88 %	19	2 646 548	39 162 379	13 552	9 703 732	136 316 531
DELICE HOLDING	TN0007670011	DH	A	11	Continu	109 814 524	1 302,40	4,24 %				74	10 437	123 901	11,860	0,51 %		11,811	11,871	0,51 %	16,090	53,64 %	4	314 438	7 696 311	10 964	2 157 985	45 232 967
LAND OR	TN0007510019	LNDOR	B	11	Continu	13 784 285	137,84	0,45 %				3	444	4 440	10,000	0,40 %		9,930	10,000	0,70 %	10,350	0,48 %			2 923	485 700	5 262 140	
<b>DISTRIBUTION</b>						<b>194 111 628</b>	<b>1 824,37</b>	<b>5,93 %</b>	<b>0</b>	<b>0</b>	<b>0</b>	<b>92</b>	<b>14 201</b>	<b>103 446</b>								<b>16</b>	<b>7 837 046</b>	<b>81 053 689</b>	<b>21 964</b>	<b>14 273 827</b>	<b>138 493 120</b>	
ENNAKL AUTOMOBILES	TN0007410012	NAKL	A	11	Continu	30 000 000	441,00	1,43 %				1	11	162	14,700	0,00 %		14,356	14,700	2,40 %	10,610	46,84 %	1	117 088	1 461 258	1 297	297 547	3 681 958
ARTES	TN0007300015	ARTES	A	11	Continu	38 250 000	427,25	1,39 %				41	4 491	49 677	11,170	0,18 %		11,158	11,061	-0,87 %	8,200	45,98 %	4	3 923 735	31 791 039	4 509	5 256 417	45 412 066
CITY CARS	TN0007550015	CITY	A	11	Continu	18 000 000	311,40	1,01 %				2	101	1 732	17,300	-0,23 %		17,346	17,151	-1,12 %	12,700	46,06 %			2 138	386 425	5 888 725	
MONOPRIX	TN0001000108	MNP	B	12	Fixing	25 345 736	157,40	0,51 %							6,210	0,00 %	NC	6,210			3,550	74,93 %			741	309 638	1 458 823	
SMART TUNISIE	TNQPQXRODTH8	SMART	B	11	Continu	10 123 443	155,39	0,51 %				7	1 520	23 332	15,350	-1,92 %		15,650	15,350	-1,92 %	13,650	19,05 %	2	460 000	5 612 000	4 670	1 340 934	17 794 811
MAGASIN GENERAL	TN0006440010	MAG	B	12	Fixing	15 777 070	124,32	0,40 %							7,880	0,00 %	NC				6,990	12,73 %	3	2 255 000	15 807 550	260	2 273 728	15 940 008
SOTUMAG	TN0006580013	MGR	B	11	Continu	13 200 000	114,84	0,37 %				24	2 956	25 545	8,700	-0,46 %		8,978	8,642	-3,74 %	6,250	46,88 %			1 806	544 190	3 684 512	
STA	TNNGTFLC2986	STA	B	11	Continu	2 000 000	62,58	0,20 %							31,290	0,00 %	NC	31,290			21,000	58,71 %	6	1 081 223	26 381 841	3 504	1 765 296	42 567 308
UADH	TN0007690019	UADH	S	99	Fixing	36 953 847	21,43	0,07 %				15	5 102	2 959	0,580	1,75 %		0,570	0,580	1,75 %	0,540	7,41 %			1 698	1 424 346	704 714	
CELLCOM	TN0007590011	CELL	B	12	Fixing	4 461 532	8,74	0,03 %				2	20	39	1,960	2,08 %		1,920	1,960	2,08 %	2,340	-16,24 %			1 341	675 306	1 360 196	
<b>ASSURANCE</b>						<b>147 859 483</b>	<b>1 751,29</b>	<b>5,70 %</b>	<b>0</b>	<b>0</b>	<b>0</b>	<b>14</b>	<b>1 021</b>	<b>6 158</b>								<b>3</b>	<b>51 822</b>	<b>5 112 092</b>	<b>5 547</b>	<b>2 422 449</b>	<b>29 945 627</b>	
STAR	TN0006060016	STAR	A	12	Fixing	2 307 693	450,25	1,46 %				1	1	195	195,110	0,05 %		195,020	195,110	0,05 %	178,000	14,33 %	2	17 736	3 595 265	1 218	66 687	13 155 731
BNA ASSURANCES	TN0007680010	BNASS	A	12	Fixing	87 391 790	330,34	1,07 %				7	523	1 977	3,780	-0,26 %		3,791	3,780	-0,29 %	3,480	8,62 %			441	321 927	1 255 933	
ASTREE	TN0003000452	AST	A	12	Fixing	6 000 000	270,00	0,88 %							45,000	0,00 %	NC				46,000	3,26 %	1	34 086	1 516 827	132	43 761	1 954 878
ASSUR MAGHREBIA	TN0007830011	ASMA	A	12	Fixing	4 500 000	224,96	0,73 %							49,990	0,00 %	NC	49,990			51,480	3,22 %			540	29 482	1 485 671	
BH ASSURANCE	TN0006550016	BHASS	B	12	Fixing	2 660 000	170,24	0,55 %							64,000	0,00 %	NC				49,000	33,67 %			29	2 377	145 238	
TUNIS RE	TN0007380017	TRE	B	11	Continu	20 000 000	162,00	0,53 %				6	497	3 986	8,100	0,00 %		8,013	8,020	0,09 %	8,200	4,63 %			606	192 278	1 520 644	
ASSU MAGHREBIA VIE	TNDKJ8068X14	AMV	B	11	Continu	25 000 000	143,50	0,47 %							5,740	0,00 %	NC	5,608			6,150	-0,76 %			2 581	1 765 937	10 427 533	
<b>SERVICES FINANCIERS</b>						<b>131 016 000</b>	<b>1 399,32</b>	<b>4,55 %</b>	<b>0</b>	<b>0</b>	<b>0</b>	<b>111</b>	<b>12 109</b>	<b>170 610</b>								<b>0</b>	<b>0</b>	<b>0</b>	<b>14 043</b>	<b>5 058 644</b>	<b>56 953 172</b>	
TUNISIE LEASING F	TN0002100907	TLS	B	11	Continu	10 800 000	373,14	1,21 %				33	1 358	46 901	34,550	-0,12 %		34,408	34,537	0,37 %	17,990	98,44 %			5 500	1 193 096	27 390 507	
SPDIT - SICAF	TN0001400704	SPDIT	A	11	Continu	28 000 000	346,36	1,13 %				4	7	87	12,370	-0,08 %		12,380	12,370	-0,08 %	12,000	11,42 %			1 265	330 875	4 116 536	
ATL	TN0004700100	ATL	B	11	Continu	32 500 000	194,03	0,63 %				19	5 934	35 319	5,970	-0,17 %		5,950	5,952	0,03 %	4,250	48,71 %			3 285	2 355 915	12 024 051	
CIL	TN0004200853	CIL	B	12	Fixing	7 000 000	180,60	0,59 %				47	3 164	81 631	25,800	-0,												

Séance du jour										Année 2025		
Secteur / Emetteur / Valeur	Code ISIN	MNEMO	Groupes	Echanges	Quantité	Capitaux en TND	Dernier cours	Indicateur	Echanges	Quantité	Capitaux en TND	
<b>TECHNOLOGIE</b>												
<b>TELNET HOLDING</b>												
TUN Da 1/10 010719	TN0007440035	TLN19	32					NC	25	93	56	
<b>BANQUES</b>												
<b>ATTIJARI BANK</b>												
TJARI - (Da)	TN0001600162	TJADA	32					NC	17	83	286	
TJARI - Da39	TN0001600261	TJA39	32					NC	1	11	24	
TJARIDA1/40 250518	TN0001600501	TJA18	32					NC	249	2 699	3 812	
TJARIDA4/21 300425	TN823JXM7775	TJA25	32					NC	10 030	1 252 894	14 264 657	
<b>BIAT</b>												
BIAT Da32 4/60	TN0001800465	BIA32	32					NC	2	60	591	
BIAT Da36 1/24	TN0001800507	BIA36	32					NC	85	667	2 645	
BIAT DA1/20 290620	TN0001800622	BIA20	32					NC	201	1 076	4 283	
BIAT DA1/7 291124	TN63R18F70	BIA24	32					NC	827	2 412	29 358	
<b>BH BANK</b>												
BQ HABITAT (Da)	TN0001900612	BHDA	32					NC	5	12	3	
BH Da 1/20 150999	TN0001900679	BH12	32					NC	1	2	2	
BH Da1/25 14022000	TN0001900711	BH14	32					NC	5	55	7	
BHDA 1/15 28052007	TN0001900778	BHDA7	32					NC	4	14	16	
BH DA 1/3 270715	TN0001900901	BH15	32					NC	12	12	23	
BH DA 1/5 171117	TN0001900992	BH17	32					NC	30	74	81	
<b>BT</b>												
BQ DE TSIE - Da	TN0002200103	BTDA	32					NC	4	7	20	
BT Da 3/10 170599	TN0002200210	BT149	32					NC	7	18	52	
BTDA1/7/8(12/01)	TN0002200251	BT154	32					NC	8	17	152	
BT Da 1/2 23052006	TN0002200319	BTDA6	32					NC	3	3	24	
BT Da 1/2 10/06/09	TN0002200327	BTDA9	32					NC	6	6	30	
BT Da 1/3 280613	TN0002200335	BT13	32	1	1	0	0,070	NC	27	47	90	
BT DA 1/4 03052016	TN0002200343	BT16	32					NC	49	93	121	
BT DA 1/4 04052018	TN0002200350	BT18	32					NC	56	181	162	
BT DA 1/5 10052022	TNYHLWKDE9D7	BT22	32					NC	112	521	382	
<b>UBCI</b>												
UBCI Da 1/6 019000	TN0002400570	UBC00	32					NC	7	9	49	
UBCI Da 3/7 010704	TN0002400646	UBC04	32					NC	7	8	54	
UBCI Da 1/2 150710	TN0002400653	UBC10	32					NC	0	0	0	
UBCI Da8/33 141013	TN0002400695	UBC13	32					NC	40	316	1 285	
<b>BNA</b>												
BNA Da 1/10 040509	TN0003100633	BNA09	32					NC	1	3	3	
BNA DA 1/10 200618	TN0003100740	BNA18	32					NC	11	25	15	
BNA DA 1/55 150419	TN0003100815	BNA19	32					NC	31	588	159	
<b>AB</b>												
AB Da 26 3/37	TN0003400108	AB26	32					NC	5	67	345	
AB Da 29 3/40	TN0003400116	AB29	32					NC	0	0	0	
AB Da 34 2/59	TN0003400157	AB34	32					NC	8	171	194	
AB Da 1/27	TN0003400207	AB38	32					NC	4	60	133	
ABDA 1/14 11122007	TN0003400272	ABDA7	32					NC	5	18	75	
AB Da 3/37 281209	TN0003400371	ABDA9	32					NC	11	99	573	
AB Da 1/10 110613	TN0003400454	AB13	32					NC	11	22	105	
AB DA1/24 01082016	TN0003400512	AB16	32					NC	15	62	73	
AB DA1/25 200617	TN0003400579	AB17	32					NC	53	425	483	
AB DA 1/7 12102023	TNMY01P21QP7	AB23	32					NC	79	423	1 814	
AB DA 2/13 281024	TN66JFM5A518	AB24	32					NC	275	1 382	7 474	
<b>ATB</b>												
ATBDA1/7 09/11/05	TN0003600434	ATBDA	32					NC	2	15	6	
ATB Da 1/10 151208	TN0003600517	ATB08	32					NC	2	5	0	
ATB Da 1/16 161210	TN0003600616	ATB10	32					NC	4	20	0	
<b>WIFAK INTERNATIONAL BANK</b>												
WIFAK DA1/2 121015	TN0007200132	WIF15	32					NC	2	2	0	
<b>ASSURANCE</b>												
<b>ASTREE</b>												
AST Da 1/2 140817	TN0003000528	AST17	32					NC	0	0	0	
<b>BNA ASSURANCES</b>												
AMI DA 1/4 110817	TN0007680044	AMI17	32					NC	0	0	0	
AMI DA2/35 241120	TN0007680051	AMI20	32					NC	1	16	49	
<b>SERVICES FINANCIERS</b>												
<b>SPDIT SICAF</b>												
SPDIT Da 1/24 3512	TN0001400720	SPD12	32					NC	4	17	0	
<b>TUNISIE LEASING ET FACTORING</b>												
TUN. LEAS. (Da 10)	TN0002100915	TLSDA	32					NC	0	0	0	
TLs Da 1/4	TN0002100956	TLD01	32					NC	0	0	0	
TLs Da 1/5(021202)	TN0002100980	TLs02	32					NC	0	0	0	
TLs Da 1/6(181203)	TN0002101012	TLs03	32					NC	0	0	0	
TLs Da 1/7(061204)	TN0002101061	TLs04	32					NC	0	0	0	
TLs Da1/55(010207)	TN0002101152	TLs07	32					NC	0	0	0	
TLs Da 1/56 030308	TN0002101210	TLs08	32					NC	2	2	0	
TLs Da 1/57 020309	TN0002101319	TLs09	32					NC	2	2	0	
TLs Da 1/68 301209	TN0002101392	TLs92	32					NC	17	103	34	
TLs Da 1/69 010210	TN0002101400	TLs10	32					NC	13	106	44	
TLs Da 3/80 010213	TN0002101590	TLs13	32					NC	39	562	438	
TL DA3/83 10022014	TN0002101749	TLs14	32					NC	38	718	577	
TL DA2/43 02022015	TN0002101814	TLs15	32					NC	25	349	234	
TLs DA1/23 010719	TN0002102044	TLs19	32					NC	77	656	446	
<b>CIL</b>												
CIL Da 2007 1/4	TN0004201042	CIL07	32					NC	0	0	0	
CIL Da 1/5 301208	TN0004201117	CIL08	32					NC	1	3	38	
CIL Da 1/3 110610	TN0004201216	CIL10	32					NC	1	2	28	
CIL Da 1/4 030611	TN0004201281	CIL11	32					NC	1	1	10	
CIL DA2/5 15052023	TNEOEJK4P2R7	CIL23	32					NC	7	11	85	
<b>ATL</b>												
ATL Da 1/5 290808	TN0004700266	ATL08	32					NC	0	0	0	
ATL Da 2/17 261112	TN0004700472	ATL12	32					NC	11	112	55	
<b>ATTIJARI LEASING</b>												
ATTIJARI LS ROMPU	TN0006610141	TJLR	32					NC	0	0	0	
TJL Da 3/17 210717	TN0006610448	TJL17	32					NC	31	283	1 016	
<b>BH LEASING</b>												
ML Da 1/4 250515	TN0006720072	ML15	32					NC	8	35	17	
<b>HANNIBAL LEASE</b>												
HL Da 1/10 180817	TN0007310378	HL17	32					NC	5	39	26	
HL DA37/100 090720	TN0007310519	HL20	32					NC	15	530	1 494	
<b>TELECOMMUNICATIONS</b>												
<b>SOTETEL</b>												
SOTETEL Da1/6	TN0006530059	SOT01	32					NC	0	0	0	
SOT Da 1/5 010102	TN0006530067	SOT02	32					NC	0	0	0	
SOT Da 1/5 010703	TN0006530075	SOT03	32					NC	1	1	1	
SOT Da 1/10 150704	TN0006530083	SOT04	32					NC	5	14	8	
SOT Da1/22 010906	TN0006530091	SOT06	32					NC	3	8	0	
<b>DISTRIBUTION</b>												
<b>MONOPRIX</b>												
MONOPRIX Da	TN0001000116	MNPDA	32					NC	2	8	6	
MNP Da 1/2 100611	TN0001000124	MNP11	32					NC	7	7	7	
MNP Da 1/5 040612	TN0001000132	MNP12	32					NC	12	17	5	
MNP Da 1/5 160615	TN0001000140	MNP15	32					NC	15	40	14	
<b>MAGASIN GENERAL</b>												
MAG GEN Da 1/2	TN0006440028	MGDA4	32					NC	0	0	0	
<b>SOTUMAG</b>												
MGR Da1/3 050710	TN0006580021	MGR10	32					NC	3	3	3	
MGR DA 1/10 201217	TN0006580039	MGR17	32					NC	8	14	9	
<b>ARTES</b>												
ARTES Da1/4 230712	TN0007300023	ART12	32					NC	19	36	47	
ARTES Da1/5 040313	TN0007300313	ART13	32					NC</				

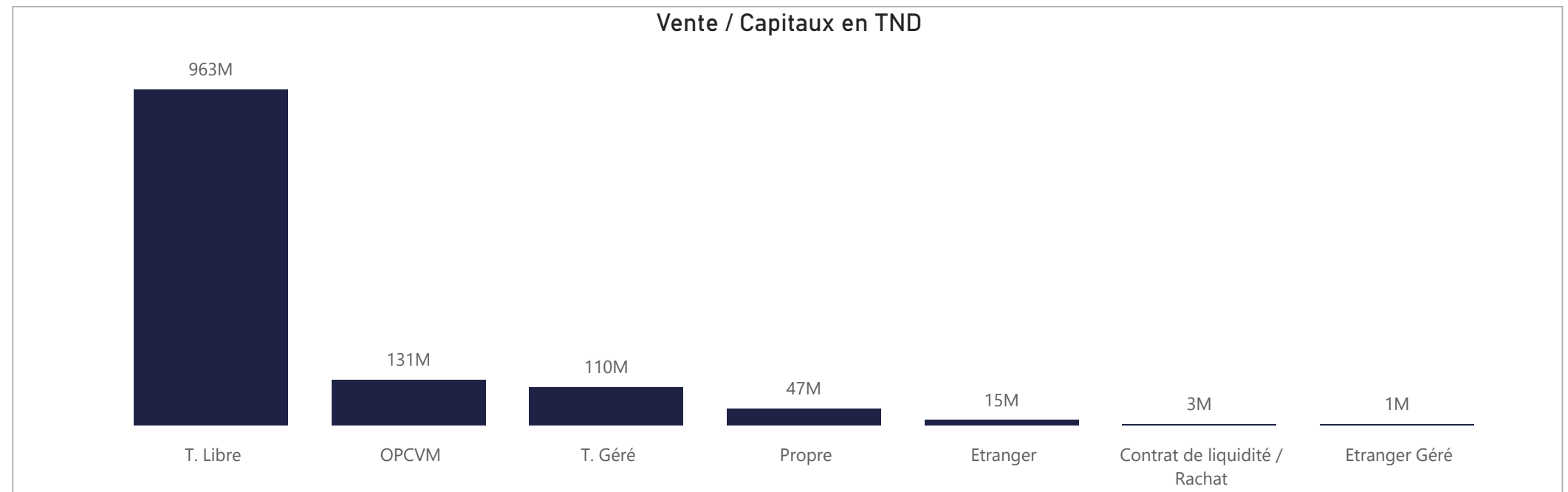
**ACHAT**

Achat	Echanges	Quantité	Capitaux en TND	Capitaux en %
T. Libre	248 863	105 270 251	930 421 098	73,22%
OPCVM	23 938	16 278 660	188 037 279	14,80%
T. Géré	26 748	11 455 108	102 330 423	8,05%
Propre	1 842	2 506 006	24 457 738	1,92%
Etranger	1 798	1 620 423	21 093 152	1,66%
Contrat de liquidité / Rachat	1 517	727 252	3 879 336	0,31%
Etranger Géré	56	32 475	432 699	0,03%
<b>Total</b>	<b>304 762</b>	<b>137 890 175</b>	<b>1 270 651 724</b>	<b>100,00%</b>



**VENTE**

Vente	Echanges	Quantité	Capitaux en TND	Capitaux en %
T. Libre	233 657	109 029 674	963 105 205	75,80%
OPCVM	25 451	10 872 632	130 851 762	10,30%
T. Géré	37 174	11 714 322	110 172 671	8,67%
Propre	5 097	4 251 778	47 395 587	3,73%
Etranger	2 423	1 726 553	15 389 845	1,21%
Contrat de liquidité / Rachat	791	205 614	3 196 756	0,25%
Etranger Géré	169	89 602	539 898	0,04%
<b>Total</b>	<b>304 762</b>	<b>137 890 175</b>	<b>1 270 651 724</b>	<b>100,00%</b>



## ACHAT

## Marché Principal

Mois	Contrat de liquidité / Rachat	Etranger	Etranger Géré	OPCVM	Propre	T. Géré	T. Libre	Total
janvier	288 356	419 638	6 429	19 172 354	1 969 755	12 358 439	96 066 249	130 281 220
février	940 726	1 217 078	21 094	28 766 147	394 941	10 131 637	76 544 864	118 016 486
mars	961 043	1 960 932	37 691	21 548 748	9 955 125	13 392 731	103 066 470	150 922 739
avril	508 022	940 858	12 350	23 289 579	2 645 356	16 198 554	136 622 685	180 217 403
mai	361 602	2 506 576	257 940	41 534 905	1 215 096	16 590 360	141 817 353	204 283 832
juin	255 297	6 767 166	10 955	24 192 029	580 803	12 884 516	183 509 766	228 200 531
juillet	146 700	2 687 160	17 050	19 832 713	5 807 228	9 449 893	132 472 340	170 413 084
août	417 591	4 593 744	69 190	9 700 803	1 889 435	11 324 294	60 321 370	88 316 427
1	18 286	295 378		843 027	102 300	319 264	2 316 495	3 894 750
4	21 455	22 400		97 517		543 989	1 327 612	2 012 974
5	12 120	4 052	2 702	513 822	799 594	1 468 257	5 520 847	8 321 392
6	83 900	8 020	5 905	927 322		677 202	2 269 197	3 971 545
7	14 911	34 109	2 775	124 492		459 961	10 032 561	10 668 807
8	80 783	8 794		678 297		307 843	3 469 769	4 545 485
11	15 939	16 012		425 392		310 152	1 677 573	2 445 069
12	42 311	10 166	2 750	1 084 124		245 431	1 883 435	3 268 217
14	21 306	1 238	10 033	2 059 881		766 351	4 898 516	7 757 325
15	15 246	266 400	12 900	497 409		1 264 204	2 041 429	4 097 589
18	18 056	1 347 646	4 015	358 861	338 769	812 283	4 095 300	6 974 929
19	18 213	205 176		98 510	176 467	625 295	2 720 085	3 843 746
20	18 136	1 798 489	25 880	225 736	86 689	855 350	3 179 900	6 190 182
21	18 260	414 342	2 230	653 038	118 483	796 321	8 453 023	10 455 696
22		110 772		485 369	234 418	1 262 642	3 718 093	5 811 294
25	18 670	50 750		628 006	32 715	609 749	2 717 535	4 057 426
<b>Total</b>	<b>3 879 336</b>	<b>21 093 152</b>	<b>432 699</b>	<b>188 037 279</b>	<b>24 457 738</b>	<b>102 330 42</b>	<b>930 421 098</b>	<b>1 270 651 724</b>

3

## Marché de Bloc

Mois	Propre	T. Libre	Total
janvier		17 324 377	17 324 377
mars	8 623 845	17 491 258	26 115 103
avril		26 381 841	26 381 841
mai		19 285 380	19 285 380
juin		108 966 206	108 966 206
juillet	4 675 811	64 578 092	69 253 903
août		10 030 355	10 030 355
7		5 020 355	5 020 355
21		5 010 000	5 010 000
<b>Total</b>	<b>13 299 655</b>	<b>264 057 509</b>	<b>277 357 165</b>

## VENTE

## Marché Principal

Mois	Contrat de liquidité / Rachat	Etranger	Etranger Géré	OPCVM	Propre	T. Géré	T. Libre	Total
janvier	525 024	1 419 450	7 658	13 998 498	1 777 939	16 661 263	95 891 388	130 281 220
février	753 593	3 075 751	32 375	15 249 304	3 415 285	16 172 015	79 318 163	118 016 486
mars	253 079	1 852 422	27 151	18 382 868	11 771 101	13 622 088	105 014 031	150 922 739
avril	322 390	355 673	70 410	13 248 017	6 814 555	16 120 239	143 286 120	180 217 403
mai	440 744	1 693 231	300 718	22 545 077	15 591 110	14 433 840	149 279 113	204 283 832
juin	632 200	4 684 930	40 497	26 686 577	2 215 333	13 839 816	180 101 178	228 200 531
juillet	96 718	1 104 744		14 180 804	5 581 743	10 968 943	138 480 133	170 413 084
août	173 006	1 203 645	61 090	6 560 618	228 520	8 354 468	71 735 079	88 316 427
1	2 576	99 169		768 667	19 209	137 197	2 867 932	3 894 750
4	2 971	41 265		111 262	687	203 120	1 653 669	2 012 974
5	125 188			386 546	16 200	1 626 035	6 167 424	8 321 392
6	2 791	29 018		294 173		273 212	3 372 351	3 971 545
7	3 044	125 968		2 984 932	122 297	150 004	7 282 562	10 668 807
8	2 944			102 628	18 000	196 373	4 225 540	4 545 485
11	2 918	7 525		368 143		191 639	1 874 843	2 445 069
12	2 958	5 300		71 646		227 207	2 961 105	3 268 217
14	3 046			121 020		85 164	7 548 095	7 757 325
15	3 092			65 835		672 204	3 356 459	4 097 589
18	3 072	771 780		231 823	30 619	521 427	5 416 208	6 974 929
19	3 938	41 830		168 121	21 500	145 017	3 463 340	3 843 746
20	3 571	13 212		199 852		2 233 912	3 739 635	6 190 182
21	3 520	28 989	61 090	348 272		921 290	9 092 535	10 455 696
22	3 713	39 589		206 192		603 226	4 958 573	5 811 294
25	3 664			131 505	9	167 440	3 754 809	4 057 426
<b>Total</b>	<b>3 196 756</b>	<b>15 389 845</b>	<b>539 898</b>	<b>130 851 762</b>	<b>47 395 587</b>	<b>110 172 671</b>	<b>963 105 205</b>	<b>1 270 651 724</b>

## Marché de Bloc

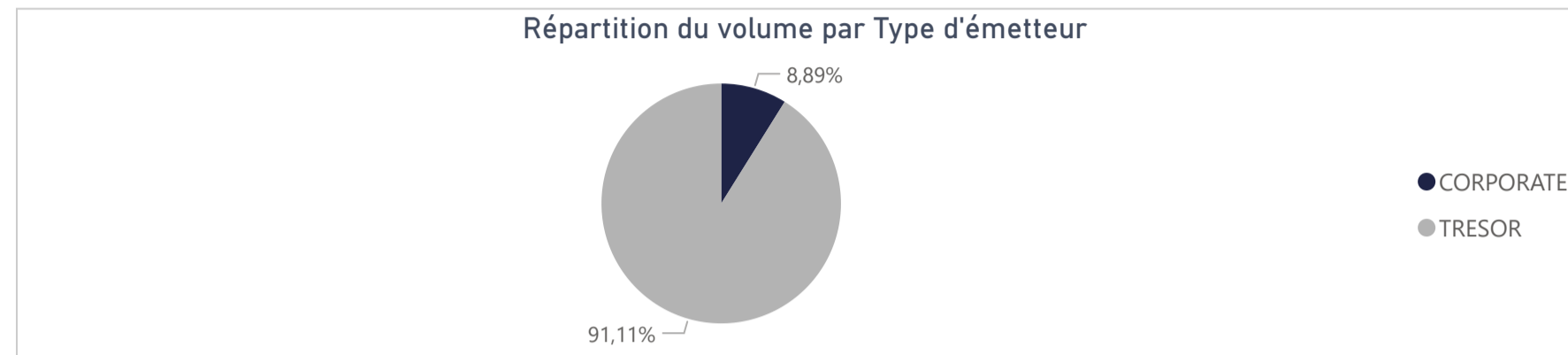
Mois	Propre	T. Libre	Total
janvier		17 324 377	17 324 377
mars	8 623 845	17 491 258	26 115 103
avril		26 381 841	26 381 841
mai	7 517 880	11 767 500	19 285 380
juin		108 966 206	108 966 206
juillet	4 675 811	64 578 092	69 253 903
août		10 030 355	10 030 355
7		5 020 355	5 020 355
21		5 010 000	5 010 000
<b>Total</b>	<b>20 817 535</b>	<b>256 539 629</b>	<b>277 357 165</b>

509 595 486

Capitaux traités sur l'année en TND

Marché	Echanges	Quantité	Capitaux en TND
Cote : Titres de Créances	461	3 756 146	509 595 486

Type d'émetteur	Echanges	Quantité	Capitaux en TND	Capitaux en %
TRESOR	373	3 128 950	464 268 501	91,11%
CORPORATE	88	627 196	45 326 985	8,89%
<b>Total</b>	<b>461</b>	<b>3 756 146</b>	<b>509 595 486</b>	<b>100,00%</b>



Achat	Echanges	Quantité	Capitaux en TND	Capitaux en %
OPCVM	227	3 663 347	507 102 490	99,51%
T. Libre	60	60 578	1 843 663	0,36%
T. Géré	174	32 221	649 333	0,13%
<b>Total</b>	<b>461</b>	<b>3 756 146</b>	<b>509 595 486</b>	<b>100,00%</b>

Vente	Echanges	Quantité	Capitaux en TND	Capitaux en %
T. Libre	167	759 587	268 766 874	52,74%
Propre	20	967 120	151 590 077	29,75%
OPCVM	124	1 989 595	88 692 049	17,40%
T. Géré	150	39 844	546 487	0,11%
<b>Total</b>	<b>461</b>	<b>3 756 146</b>	<b>509 595 486</b>	<b>100,00%</b>

Répartition des capitaux traités en TND par catégorie de donneurs d'ordres

ACHAT

Mois	OPCVM	T. Géré	T. Libre	Total
janvier	12 130 226	128 419	56 123	12 314 768
février	21 032 430	25 822	1 383 452	22 441 704
mars	71 517 776	69 633	421	71 587 830
avril	63 909 512	260 448	110 720	64 280 681
mai	45 423 603	66 804	111 817	45 602 225
juin	48 248 524	34 728	25 125	48 308 378
juillet	230 927 843	26 299	103 255	231 057 397
août	13 912 575	37 178	52 749	14 002 502
1	53 481			53 481
4	213 977	5 617		219 594
6		31 561		31 561
7	1 643 168			1 643 168
8	40 951			40 951
11	11 396			11 396
12	58 686			58 686
18	8 791 088			8 791 088
19	513 826		25 382	539 208
20	416 341			416 341
21			27 367	27 367
22	2 169 662			2 169 662
<b>Total</b>	<b>507 102 490</b>	<b>649 333</b>	<b>1 843 663</b>	<b>509 595 486</b>

VENTE

Mois	OPCVM	Propre	T. Géré	T. Libre	Total
janvier	8 323 595	723 196	130 658	3 137 319	12 314 768
février	12 966 239	1 650 135	13 175	7 812 156	22 441 704
mars	30 044 030	41 245 092	45 662	253 046	71 587 830
avril	710 190	62 981 673	77 610	511 208	64 280 681
mai	12 952 168	32 390 977	100 644	158 435	45 602 225
juin	11 820 983	6 889 850	129 477	29 468 068	48 308 378
juillet	26 662	5 709 154	12 083	225 309 498	231 057 397
août	11 848 182		37 178	2 117 142	14 002 502
1	53 481				53 481
4	213 977		5 617		219 594
6			31 561		31 561
7	1 643 168				1 643 168
8				40 951	40 951
11				11 396	11 396
12				58 686	58 686
18	8 791 088				8 791 088
19	474 379			64 829	539 208
20	416 341				416 341
21				27 367	27 367
22	255 748			1 913 913	2 169 662
<b>Total</b>	<b>88 692 049</b>	<b>151 590 077</b>	<b>546 487</b>	<b>268 766 874</b>	<b>509 595 486</b>

Séance du jour														Année 2025			
Valeur	Code ISIN	MNEMO	Groupe	Echanges	Quantité	Capitaux en TND	Clôture en %	Var. du Jour	Indicateur	VWAP Veille en %	VWAP en %	Var. VWAP	Ouverture en %	Echanges	Quantité	Capitaux en TND	
BTA 6.3% Oct 2026	TN0008000580	B1026	21				97,400	0,00 %	NC				97,400	0	0	0	
BTA6.7% Avril 2028	TN0008000606	B0428	21				93,100	0,00 %	NC				93,100	0	0	0	
BTA 6.3% Mars 2026	TN0008000622	B0326	21				97,700	0,00 %	NC				95,950	2	63	61 954	
BTA 6,6% Mars 2027	TN0008000655	B0327	21				93,950	0,00 %	NC				93,950	0	0	0	
BTA 7,5% Juil 2032	TN0008000663	B0732	21				97,000	0,00 %	NC				97,000	0	0	0	
BTA 7% Juil 2028	TN0008000697	B0728	21				90,500	0,00 %	NC				90,500	0	0	0	
BTA 7,2% Fev 2027	TN0008000721	B0227	21				97,590	0,00 %	NC	97,590			92,750	9	121 964	122 487 670	
BTA 7,4% Fev 2030	TN0008000739	B0230	21				92,180	0,00 %	NC				90,390	5	330	302 243	
BTA 7,2% Mai 2027	TN0008000747	B0527	21				96,510	0,00 %	NC				94,950	20	1 487	1 497 802	
BTA 8% Nov 2030	TN0008000762	B1130	21				97,000	0,00 %	NC				97,000	0	0	0	
BTA 7,3% Dec 2027	TN0008000770	B1227	21				91,050	0,00 %	NC				91,050	0	0	0	
BTA 7,5% Janv 2028	TN0008000796	B0128	21				100,000	0,00 %	NC				100,000	0	0	0	
BTA 8% Mars 2033	TN0008000804	B0333	21				100,000	0,00 %	NC				100,000	0	0	0	
BTA 7,5% Dec 2028	TN0008000812	B1228	21				94,720	0,00 %	NC				100,000	1	5 760	5 709 154	
BTA 8% Nov 2025	TNOXRGVGR18	B1125	21				99,900	0,00 %	NC				98,500	3	99 556	104 518 650	
BTA 8,8% Sept 2032	TN14N15D7B2	B0932	21				100,000	0,00 %	NC				100,000	0	0	0	
BTA 8% Janv 2029	TNHUVZNLATV4	B0129	21				100,000	0,00 %	NC				100,000	0	0	0	
BTA 8,25% Juin2031	TNN0SOORH1F1	B0631	21				100,000	0,00 %	NC				100,000	0	0	0	
BTA 9% sept 2029	TNLRQIPOJY4	B0929	21				98,850	0,00 %	NC	98,850			100,000	2	510	547 771	
BTA 9,4% aout 2033	TNNU52JABS56	B0833	21				100,000	0,00 %	NC				100,000	0	0	0	
BTA 9,5% aout 2035	TN19GXXADLD0	B0835	21				100,000	0,00 %	NC				100,000	0	0	0	
BTA 9,70% Oct 2027	TN9EGII9CQ82	B1027	21				100,000	0,00 %	NC				100,000	0	0	0	
BTA 9,87% Oct 2031	TNOODT102PF5	B1031	21				100,000	0,00 %	NC				100,000	0	0	0	
BTA 9,80% Oct 2028	TN875F5T9R03	B1028	21				100,000	0,00 %	NC				100,000	0	0	0	
BTA 9,89% Juin2033	TN15BPOGW9F1	B0633	21				100,000	0,00 %	NC				100,000	0	0	0	
BTA 9,90% Dec 2034	TNXJGTXAROH4	B1234	21				100,000	0,00 %	NC				100,000	0	0	0	
BTA 9,87% Janv2032	TNCYAUI1413	B0132	21				101,310	0,00 %	NC				100,000	7	47 750	49 101 594	
BTA 9,83% mars2034	TNV7HGOLTYL8	B0334	21				100,000	0,00 %	NC				100,000	0	0	0	
BTA 9,28% juin2028	TNL8K8A9Q440	B0628	21				100,000	0,00 %	NC				100,000	0	0	0	
BTA 9,49% juin2034	TNBF55WVBO32	B0634	21				100,000	0,00 %	NC				100,000	0	0	0	
BTA 9,37% juin2029	TNNC6S21UFM6	B0629	21				100,000	0,00 %	NC				100,000	0	0	0	
BTA 9,45% juil2035	TNEHPA8HGPDP7	B0735	21				100,000	0,00 %	NC				100,000	0	0	0	
ENAT2021 8,70%A PP	TN0008000820	NA26	21				97,500	0,00 %	NC				99,130	7	7 137	75 711	
E NAT 2021 8,80% B	TN0008000838	NB26	21				100,000	0,00 %	NC				100,000	9	208 000	22 235 678	
E NAT 2021 8,90% C	TN0008000846	NC28	21				93,000	0,00 %	NC				93,000	0	0	0	
ENAT22021 8,70%APP	TN0008000887	NA226	21				97,000	0,00 %	NC				95,000	1	7	70	
ENAT2 2021 8,80% B	TN0008000895	NB226	21				100,000	0,00 %	NC				100,000	2	50 000	5 253 151	
ENAT2 2021 8,90% C	TN0008000903	NC228	21				95,000	0,00 %	NC				96,000	3	11	11 149	
ENAT2 HASSAN21 APP	TN0008000853	NH226	21				100,000	0,00 %	NC				100,000	0	0	0	
ENAT32021 8,70%APP	TNZBXQU5RZ91	NA3F6	21				95,000	0,00 %	NC				99,990	27	289 083	2 961 589	
ENT32021T+2,45%APP	TNSUXW7EBUQ0	NA3V6	21				95,000	0,00 %	NC				100,000	2	255	2 470	
ENAT3 2021 8,80% B	TNYZO6UGUZ33	NB3F6	21				94,000	0,00 %	NC				100,000	4	6 546	670 830	
ENAT32021 T+2,55%B	TN5QHZZ8T348	NB3V6	21				100,000	0,00 %	NC				100,000	1	50 000	5 082 214	
ENAT3 2021 8,90% C	TN3QL5M1QLW6	NC3F8	21				100,000	0,00 %	NC				100,000	0	0	0	
ENAT32021 T+2,65%C	TNJP2LP1CV1E1	NC3V8	21				100,000	0,00 %	NC				100,000	0	0	0	
ENAT3 HASSAN21 APP	TNES187AYZT5	NHA36	21				100,000	0,00 %	NC				100,000	0	0	0	
ENAT3 HASSAN2021 B	TNVSDML2VYJ5	NHB36	21				100,000	0,00 %	NC				100,000	0	0	0	
ENAT3 HASSAN2021 C	TNJQ3VIAM1R9	NHC38	21				100,000	0,00 %	NC				100,000	0	0	0	
ENAT1 2022 A 8,80%	TNPSLOPEJVO7	NAF27	21				100,300	0,00 %	NC				93,500	37	385 537	4 147 467	
ENAT1 2022A T+2,4%	TNLEGO8CKWX3	NAV27	21				92,500	0,00 %	NC				92,500	0	0	0	
ENAT1 2022 B 8,90%	TNHG2VXQ3BG0	NBF29	21				100,000	0,00 %	NC				100,000	5	82 462	6 809 602	
ENAT1 2022B T+2,5%	TN0OU20VQY55	NBV29	21				100,000	0,00 %	NC				100,000	0	0	0	
ENAT1 2022 C 9,10%	TN5XXZZ454U2	NCF32	21				99,000	0,00 %	NC				94,000	3	7 559	809 249	
ENAT1 2022CT+2,65%	TNQHMI7RIBR5	NCV32	21				100,000	0,00 %	NC				100,000	0	0	0	
ENAT1 HASSAN2022 A	TNCDR74CL701	NHA27	21				100,000	0,00 %	NC				100,000	0	0	0	
ENAT1 HASSAN2022 B	TNBHB9XIP394	NHB29	21				100,000	0,00 %	NC				100,000	0	0	0	
ENAT1 HASSAN2022 C	TNW1CNSIM5T4	NHC32	21				100,000	0,00 %	NC				100,000	0	0	0	
ENAT22022 9,25%APP	TNJ1M1ZAWYG5	NA2F7	21				100,500	0,00 %	NC	100,500			100,000	21	178 760	1 862 757	
ENT2 22 T+2,15%APP	TNQCK0BPZ5A4	NA2V7	21				100,000	0,00 %	NC				100,000	1	1 000	10 918	
ENAT2 2022 9,35% B	TNQVHBSWZ2K2	NB2F9	21				100,000	0,00 %	NC				100,000	1	250	26 588	
ENAT22022 T+2,2% B	TNFOOWIRG8H7	NB2V9	21				100,000	0,00 %	NC				100,000	0	0	0	
ENAT2 2022 9,60% C	TN19E02MTU05	NC2F2	21				99,270	0,00 %	NC				99,270	0	0	0	
ENAT2 2022T+2,40%C	TN11TIB0EPV4	NC2V2	21				100,000	0,00 %	NC				100,000	0	0	0	
ENAT2 HASSAN22 APP	TNM460WVVRP06	NH2A7	21				65,000	0,00 %	NC				65,000	0	0	0	
ENAT2 HASSAN2022 B	TNU9AUB15T16	NH2B9	21				100,000	0,00 %	NC				100,000	0	0	0	
ENAT2 HASSAN2022 C	TN714WHHNWN4	NH2C2	21				100,000	0,00 %	NC				100,000	0	0	0	
ENAT32022 9,25%APP	TNXNSUSILB12	NA3F7	21				93,000	0,00 %	NC				93,500	1	500	4 987	
ENT3 22 T+2,15%APP	TNWL1ODSWXK1	NA3V7	21				99,000	0,00 %	NC				99,000	0	0	0	
ENAT3 2022 9,35% B	TNRGVSCDE36	NB3F9	21				100,170	0,00 %	NC				100,000	2	80 000	8 577 162	
ENAT32022 T+2,2% B	TN0JN6PVVH38	NB3V9	21				100,000	0,00 %	NC				100,000	0	0	0	
ENAT3 2022 9,60% C	TN4A4WPDZOC1	NC3F2	21				100,000	0,00 %	NC				100,150	1	80	8 372	
ENAT3 2022T+2,40%C	TNI2090I5G66	NC3V2	21				100,000	0,00 %	NC				100,000	0	0	0	
ENAT42022 9,35%APP	TNOAYH5VTHV1	NA4F7	21				95,000	0,00 %	NC				93,000	16	14 903	150 053	
ENT4 2022 T+2% APP	TN2MVOGUKOAS	NA4V7	21				94,000	0,00 %	NC				94,000	0	0	0	
ENAT4 2022 9,4% B	TNWRCVSYL730	NB4F9	21				94,000	0,00 %	NC				94,000	0	0	0	
ENAT42022T+2,05% B	TN7PM93UZP50	NB4V9	21				100,000	0,00 %	NC				100,000	2	132 000	13 720 512	
ENAT4 2022 9,60% C	TNEFCT8MXYZ3	NC4F2	21				100,000	0,00 %	NC				100,000	0	0	0	
ENAT4 2022T+2,25%C	TNVF5FLG1FH4	NC4V2	21				100,000	0,00 %	NC				100,000	0	0	0	
ENAT4HASSAN2022APP	TNA3G5IE2961	NH4A7	21				100,000	0,00 %	NC				100,000	0	0	0	
ENAT4 HASSAN2022 C	TNQR5G236GA1	NH4C2	21				100,000	0,00 %	NC				100,000	0	0	0	
ENAT12023 9,75%APP	TN6DQ00JBLT7	NAF28	21				101,500	0,00 %	NC				92,030	11	137 389	1 424 813	
ENT12023T+1,7% APP	TNBYTZTD19Z0	NAV28	21				91,000	0,00 %	NC				96,000	1	110	1 096	
ENAT1 2023 9,8% B	TNCGJF5TWO27	NBF30	21				93,500	0,00 %	NC				93,500	0	0	0	
ENAT12023T+1,75% B	TN3C6DVEWM76	NBV30	21				100,000	0,00 %	NC				100,000	0	0	0	
ENAT1 2023 9,95% C	TNNTKTEOSCIW5	NCF33	21				99,000	0,00 %	NC				99,000	0	0	0	
ENAT1 2023T+1,95%C	TNHZAONAPWF9	NCV33	21				100,620	0,00 %	NC				100,620	0	0	0	
ENAT1HASSAN2023APP	TNJT75UL9423	NHA28	21				100,000	0,00 %	NC				100,000	0	0	0	
ENAT1 HASSAN2023 B	TN36Q8OXFK87	NHB30															

Séance du jour														Année 2025			
Valeur	Emetteur	Code ISIN	MNEMO	Groupe	Echanges	Quantité	Capitaux en TND	Clôture en %	Var. du Jour	Indicateur	VWAP Veille en %	VWAP en %	Var. VWAP	Ouverture en %	Echanges	Quantité	Capitaux en TND
BTE0930 5.85%AP20	BTE	TN0001300607	BE10B	21				100,000	0,00 %	NC				100,000	0	0	0
BTE0232 6.25%P20	BTE	TN0001300623	BE11F	21				100,000	0,00 %	NC				100,000	0	0	0
BTEB0127 11.5%P7-2	BTE	TN0001300680	BE9BF	21				100,000	0,00 %	NC				100,000	0	0	0
BTEB0127T+3.25P7-2	BTE	TN0001300698	BE9BV	21				100,000	0,00 %	NC				100,000	0	0	0
BSA0627 8.75% P5PP	BIAT	TN059Z110G78	B22AF	21				100,000	0,00 %	NC				100,000	0	0	0
BSA0627T+2.55%P5PP	BIAT	TN2XZZTDCR70	B22AV	21				100,000	0,00 %	NC				100,000	0	0	0
BSB0627 8.75% P5	BIAT	TNBLRFH96SL4	B22BF	21				100,130	0,00 %	NC				100,130	0	0	0
BSB0627T+2.55% P5	BIAT	TNUALDKV3BS3	B22BV	21				100,000	0,00 %	NC				100,000	0	0	0
BSC0627 9.15% IF5	BIAT	TNODT45XV9P9	B22CF	21				98,440	0,00 %	NC				98,440	0	0	0
BSC0627T+2.95% IF5	BIAT	TN9MG9S138K0	B22CV	21				91,720	0,00 %	NC				99,970	8	597	65 091
BSD0629 9.20% P7-2	BIAT	TN8J8QFA4123	B22DF	21				100,000	0,00 %	NC				100,000	0	0	0
BSD0629 T+3% P7-2	BIAT	TNGOJL11N67	B22DV	21				100,000	0,00 %	NC				100,000	0	0	0
BSE0629 9.45% IF7	BIAT	TNPZ2BZUFO23	B22EF	21				100,000	0,00 %	NC				100,000	0	0	0
BSE0629T+3.25% IF7	BIAT	TN4IAOG12753	B22EV	21				100,000	0,00 %	NC				100,000	0	0	0
BSF0632 9.60%P10-5	BIAT	TNGQ611JKPR4	B22FF	21				100,000	0,00 %	NC				100,000	0	0	0
BSF0632T+3.35P10-5	BIAT	TNDIUT047V9	B22FV	21				100,180	0,00 %	NC				100,180	0	0	0
BSG0632 9.70% IF10	BIAT	TNFSFT39R800	B22GF	21				100,760	0,00 %	NC				100,760	0	0	0
BSG0632T+3.45%IF10	BIAT	TNHD4NKEWF69	B22GV	21				100,000	0,00 %	NC				100,000	0	0	0
BH SC0326 10.3P7-2	BH BANK	TN0001901115	B59CF	21				100,000	0,00 %	NC				100,000	0	0	0
BH SC0326T+2.6P7-2	BH BANK	TN0001901123	B59CV	21				100,000	0,00 %	NC				100,000	0	0	0
BHSA1026T+2.55P5-1	BH BANK	TNSH8NXC1WC4	BS21A	21				100,860	0,00 %	NC				101,490	2	70	3 716
BHSB1026T+2.7%INF5	BH BANK	TNIHW049ARG5	BS21B	21				100,000	0,00 %	NC				100,000	0	0	0
BH SC1028 9.1%P7-2	BH BANK	TN0PIDORGA6E	BS21C	21				100,000	0,00 %	NC				99,240	4	52 246	4 491 185
BHSD1028T+2.9%P7-2	BH BANK	TNA4HARL4UU5	BS21D	21				100,000	0,00 %	NC				100,000	0	0	0
STB0528T+1.75%AP20	STB	TN0002601003	STB8C	21				100,000	0,00 %	NC				100,000	0	0	0
STB0533 T+2.0%AP25	STB	TN0002601011	STB8D	21				100,000	0,00 %	NC				100,000	1	60 000	1 970 106
STB SC1126 11%P7-2	STB	TN0002601169	S91CF	21				100,150	0,00 %	NC				100,150	0	0	0
STBSC1126T+2.8P7-2	STB	TN0002601177	S91CV	21				100,000	0,00 %	NC				100,000	0	0	0
STBSD1126 11,5%IF7	STB	TN0002601185	SB91D	21				100,000	0,00 %	NC				100,000	0	0	0
STB SC0427 11%P7-2	STB	TN0002601219	S20CF	21				100,150	0,00 %	NC				100,150	0	0	0
STBSA0127 8.7% AP5	STB	TNWQSQM265V8	S21AF	21				99,520	0,00 %	NC				99,520	0	0	0
STBSA0127T+2.3%AP5	STB	TN8X3GZLYOR8	S21AV	21				98,820	0,00 %	NC				99,300	2	140	5 722
STBSB0127 8.95%IF5	STB	TNTGLIP3KDL6	S21BF	21				100,000	0,00 %	NC				100,000	0	0	0
STBSB0127T+2.55IF5	STB	TN4U MPL967X2	S21BV	21				100,000	0,00 %	NC				100,000	0	0	0
STBSC0127 9.1% AP5	STB	TNXFR5BNBPM9	S21CF	21				100,000	0,00 %	NC				100,000	0	0	0
STBSC0127T+2.7%AP5	STB	TN2MYCP047G7	S21CV	21				100,000	0,00 %	NC				100,000	0	0	0
STBSD0127 9.35%IF5	STB	TNL6ZLXNMEP5	S21DF	21				100,000	0,00 %	NC				100,000	1	2 200	224 227
STBSE0127 8.7% AP5	STB	TNOR77XCOAH0	S21EF	21				100,000	0,00 %	NC				100,000	0	0	0
AB0528 7.0%AP20	AB	TN0003400330	AB58B	21				100,000	0,00 %	NC				100,000	0	0	0
AB0825 T+0.85%AP15	AB	TN0003400405	AB825	21				100,000	0,00 %	NC				100,000	0	0	0
AB SA0226 9% AP5PP	AB	TN0003400652	AB53A	21				98,500	0,00 %	NC				98,500	0	0	0
AB SB0226 9.2% AP5	AB	TN0003400660	AB53B	21				99,990	0,00 %	NC				99,200	4	96 200	1 964 667
ABSC0228 9.4%AP7-2	AB	TN0003400678	AB53C	21				100,000	0,00 %	NC				100,000	1	40 000	2 516 818
AB SA0428T+2.7P7-2	AB	TN0003400686	AB51A	21				100,000	0,00 %	NC				100,000	0	0	0
AB SB0431T+2.8AP10	AB	TN0003400694	AB51B	21				100,000	0,00 %	NC				100,000	0	0	0
ABSA1028 10.05%AP5	AB	TNDE9EH75A12	AB3AF	21				100,000	0,00 %	NC				100,000	2	11 500	945 221
ABSA1028T+2.15%AP5	AB	TNL8PGUB9C93	AB3AV	21				100,000	0,00 %	NC				100,000	0	0	0
ABSC1030 10.2%P7-2	AB	TN5PTKMYCD13	AB3CF	21				100,000	0,00 %	NC				100,000	0	0	0
ABSC1030T+2.3%P7-2	AB	TNTMJ1DJ4SH4	AB3CV	21				100,000	0,00 %	NC				100,000	0	0	0
ABSD1030 10.3% IF7	AB	TN0GGAF4RX47	AB3DF	21				100,000	0,00 %	NC				100,000	0	0	0
ABSD1030 T+2.4%IF7	AB	TNR3ZRJWC984	AB3DV	21				100,000	0,00 %	NC				100,000	0	0	0
ATB0527T+1.75%AP20	ATB	TN0003600491	ATB7C	21				100,000	0,00 %	NC				100,000	0	0	0
ATB0532T+2.0%AP25	ATB	TN0003600509	ATB7D	21				100,000	0,00 %	NC				100,000	0	0	0
ATB0529 5.9%P20-5	ATB	TN0003600582	ATB82	21				100,000	0,00 %	NC				100,000	0	0	0
ATBSB0328T+2.1AP10	ATB	TN0003600657	ATBSB	21				100,000	0,00 %	NC				100,000	0	0	0
UIB0729 5.85%AP20	UIB	TN0003900248	UB91C	21				95,000	0,00 %	NC				100,000	2	319	7 922
UIB0831 6.3%P20	UIB	TN0003900263	U111B	21				91,570	0,00 %	NC				90,330	7	2 457	81 753
UIB0133 6.70% AP20	UIB	TN0003900305	UB21C	21				100,000	0,00 %	NC				100,000	0	0	0
BTk0230 5.85%P20	BTk	TN0004620142	BTk9D	21				100,000	0,00 %	NC				100,000	0	0	0
BTk0130 T+2.5% AP5	BTk	TN3Z8RRN997	BTk24	21				100,000	0,00 %	NC				100,000	1	8 000	835 329
WIBIC0626 10.75%P7	WIFACK INTERNATIONAL BANK	TN0007200199	WB19C	21				98,000	0,00 %	NC				98,000	0	0	0
WIB ID 0626 11%P7	WIFACK INTERNATIONAL BANK	TN0007200207	WB19D	21				95,000	0,00 %	NC				95,000	0	0	0
WIB A 0128 9.25%P5	WIFACK INTERNATIONAL BANK	TNR4CLXNS261	WB22A	21				100,000	0,00 %	NC				100,000	0	0	0
WIBB0130 9.75%P7-2	WIFACK INTERNATIONAL BANK	TN6K3B3UUB12	WB22B	21				100,000	0,00 %	NC				100,000	0	0	0
WCO133 10.25%P10-2	WIFACK INTERNATIONAL BANK	TNMC9HTIB5A4	WB22C	21				100,000	0,00 %	NC				100,000	0	0	0
ABC80627 11.5%P7-2	ABC TUNISIE	TN0007780075	AC20B	21				100,000	0,00 %	NC				104,900	1	920	61 218
TLFSB 0126 11%P7-2	TUNISIE LEASING ET FACTORING	TN0002102085	T85BF	21				100,600	0,00 %	NC				100,600	0	0	0
TLFSB 0126T+3%P7-2	TUNISIE LEASING ET FACTORING	TN0002102093	T85BV	21				100,000	0,00 %	NC				100,000	0	0	0
TL B0626 11.7%P7-2	TUNISIE LEASING ET FACTORING	TN0002102127	T91BF	21				102,630	0,00 %	NC				102,630	0	0	0
TLS S0126 10,25%P5	TUNISIE LEASING ET FACTORING	TN0002102143	T205F	21				100,000	0,00 %	NC				100,000	0	0	0
TLFA0426 9.70%AP5	TUNISIE LEASING ET FACTORING	TN0002102150	T211A	21				99,510	0,00 %	NC				100,000	1	100	2 031
TLF SA1026 9.8%AP5	TUNISIE LEASING ET FACTORING	TN25BU7F6WY7	T215A	21				100,880	0,00 %	NC				100,000	1	500	20 831
TLF 0427 9.6% AP5	TUNISIE LEASING ET FACTORING	TNYJL6N2AEP6	TL22F	21				100,440	0,00 %	NC				100,440	0	0	0
TLF0427 T+2.75%AP5	TUNISIE LEASING ET FACTORING	TNKU48FZVRH1	TL22V	21				100,000	0,00 %	NC				100,000	0	0	0
TLF 1027 10% AP5	TUNISIE LEASING ET FACTORING	TNXIY8MEDJE3	T222F	21				100,000	0,00 %	NC				100,000	0	0	0
TLF1027 T+2.75%AP5	TUNISIE LEASING ET FACTORING	TNR0099VZU8	T222V	21				100,000	0,00 %	NC				100,000	0	0	0
TLF0428 10,55% AP5	TUNISIE LEASING ET FACTORING	TN99P72UER9Y	TL231	21				100,000	0,00 %	NC				100,000	0	0	0
TLF0129 10,70% AP5	TUNISIE LEASING ET FACTORING	TNM CJHUZPRD0	TL23F	21				99,130	0,00 %	NC				100,500	6	1 572	131 299
TLF0129T+2.5%AP5	TUNISIE LEASING ET FACTORING	TNQY48RCJT2	TL23V	21				100,000	0,00 %	NC				100,000	0	0	0
TLF0529 10,60% AP5	TUNISIE LEASING ET FACTORING	TN45CYEXIVY5	TL24F	21				100,000	0,00 %	NC				100,000	1	20 000	2 164 373
TLF 0529T+2.5% AP5	TUNISIE LEASING ET FACTORING	TNUSNP2H8PH1	TL24V	21				100,000	0,00 %	NC				100,000	0	0	0
TLF0929 10,50% AP5	TUNISIE LEASING ET FACTORING	TNIP00B20LR6	T242F	21				100,000	0,00 %	NC							

**80 270 850**

Capitaux traités sur l'année en TND

**Cotation électronique**

Echanges	Quantité	Capitaux en TND
2 920	2 064 818	5 673 331

**Répartition par catégorie de donneurs d'ordres**

Achat	Echanges	Quantité	Capitaux en TND	Capitaux en %
T. Libre	2 777	1 963 173	5 395 060	95,10%
T. Géré	142	100 645	276 111	4,87%
Etranger Géré	1	1 000	2 160	0,04%
<b>Total</b>	<b>2 920</b>	<b>2 064 818</b>	<b>5 673 331</b>	<b>100,00%</b>

Vente	Echanges	Quantité	Capitaux en TND	Capitaux en %
T. Libre	2 410	1 714 675	4 688 416	82,64%
T. Géré	454	298 643	820 652	14,47%
Propre	31	30 000	99 550	1,75%
Etranger Géré	25	21 500	64 713	1,14%
<b>Total</b>	<b>2 920</b>	<b>2 064 818</b>	<b>5 673 331</b>	<b>100,00%</b>

**Cotation sur Panneaux : Les enchères**

Echanges	Quantité	Capitaux en TND
170	7 905 279	74 597 519

**Répartition par catégorie de donneurs d'ordres**

Achat	Echanges	Quantité	Capitaux en TND	Capitaux en %
T.Libre	148	7 756 556	73 621 783	98,69%
T.Géré	22	148 723	975 736	1,31%
<b>Total</b>	<b>170</b>	<b>7 905 279</b>	<b>74 597 519</b>	<b>100,00%</b>

Vente	Echanges	Quantité	Capitaux en TND	Capitaux en %
T.Libre	146	7 493 531	52 471 220	70,34%
T.Géré	24	411 748	22 126 299	29,66%
<b>Total</b>	<b>170</b>	<b>7 905 279</b>	<b>74 597 519</b>	<b>100,00%</b>

**Le Marché Hors Cote : Activité par valeur sur le système de cotation électronique**

Séance du jour													Année 2025				
Valeur	Code ISIN	MNEMO	Groupe	Echanges	Quantité	Capitaux en TND	Clôture	Var. du Jour	Indicateur	VWAP Veille	VWAP	Var. VWAP	Ouverture	Rendement annuel	Echanges	Quantité	Capitaux en TND
SITEX	TN0004300307	SITEX	13				2,890	0,00 %	NC				3,350	-13,73 %	11	1 178	4 174
STE TUN. DU SUCRE	TN0006170013	STS	13				9,990	0,00 %	NC				11,620	-14,03 %	29	1 860	18 507
<b>Total</b>				<b>0</b>	<b>0</b>	<b>0</b>									<b>40</b>	<b>3 038</b>	<b>22 681</b>