

Sommaire

Page

-Indicateurs de la séance & Activité des marchés

2

-Palmarès de la Séance

3

-Activité des marchés sur l'année

4

-Le Marché Principal

5

· Activité sur l'année par compartiment et par groupe de cotation

5

· Activité détaillée par valeur

6

· Répartition du volume des transactions sur l'année par catégorie de donneurs d'ordres

8

-Le Marché Obligataire

10

-Le Marché Hors-cote

13

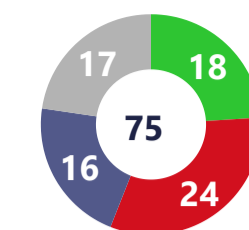
Capitaux traités en TND		
Séance du jour	Cumul annuel 2025	
8 806 523 Total	3 237 148 829 Total	51,56 %
6 190 182 Cote : Titres de Capital	1 250 327 308 Cote : Titres de Capital	42,53 %
416 341 Cote : Titres de créance	507 398 458 Cote : Titres de créance	664,93 %
0 Hors Cote	80 251 050 Hors Cote	708,51 %
2 200 000 Enregistrements	1 396 394 430 Enregistrements	18,10 %
0 Déclarations	2 777 583 Déclarations	1282,88K%

Quantités traitées		
Séance du jour	Cumul annuel 2025	
1 116 992 Total	201 435 373 Total	31,96 %
1 073 942 Cote: Titres de capital	136 082 053 Cote: Titres de capital	37,23 %
40 000 Cote: Titres de Créance	3 726 365 Cote: Titres de créance	235,43 %
0 Hors Cote	9 969 965 Hors cote	438,12 %
3 050 Enregistrements	51 656 083 Enregistrements	2,24 %
0 Déclarations	907 Déclarations	8145,45 %

Nombre de Transactions		
Séance du jour	Cumul annuel 2025	
1 787 Total	304 267 Total	40,47 %
1 781 Cote: Titres de capital	299 837 Cote: Titres de capital	40,87 %
5 Cote : Titres de créance	453 Cote : Titres de créance	-65,39 %
0 Hors cote	3 088 Hors cote	101,96 %
1 Enregistrements	886 Enregistrements	-3,80 %
0 Déclarations	3 Déclarations	-50,00 %

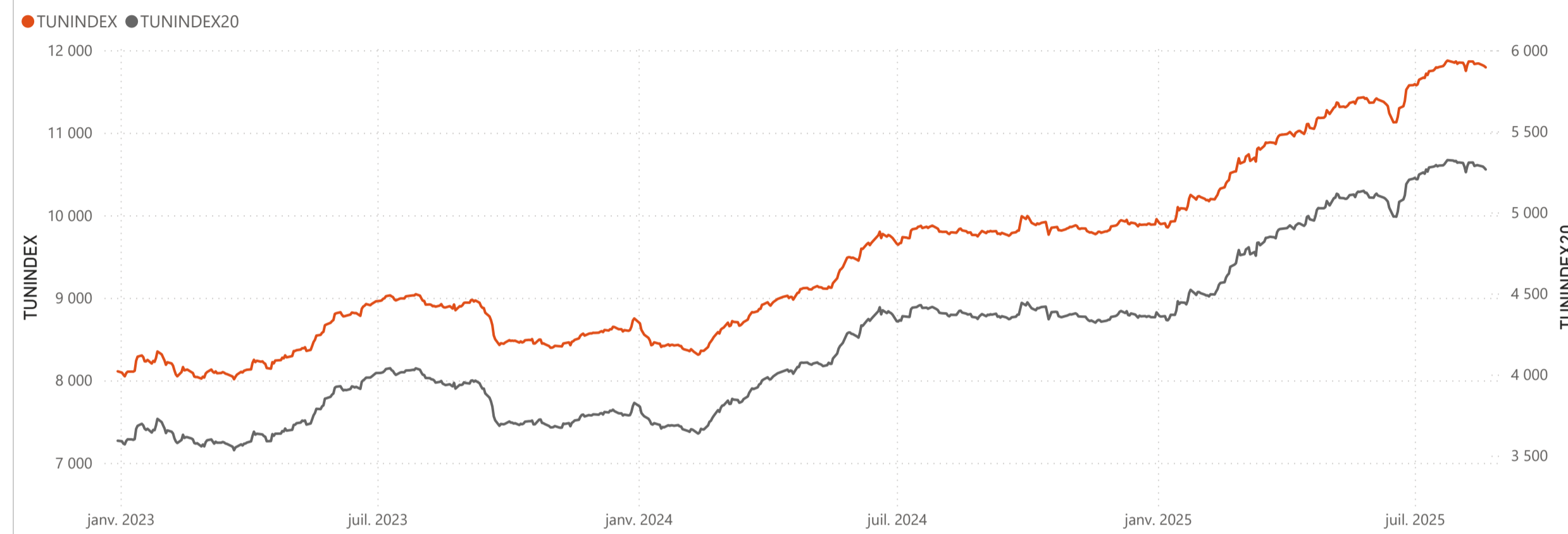
Cap. Boursière en MD	
30 645	
-0,13 % Var. Jour	15,78 % Var. annuelle

Marchés	Echanges Bloc	Quantité Bloc	Capitaux Bloc	Echanges	Quantité	Capitaux en TND
Marché Principal	0	0	0	1 781	1 073 942	6 190 182

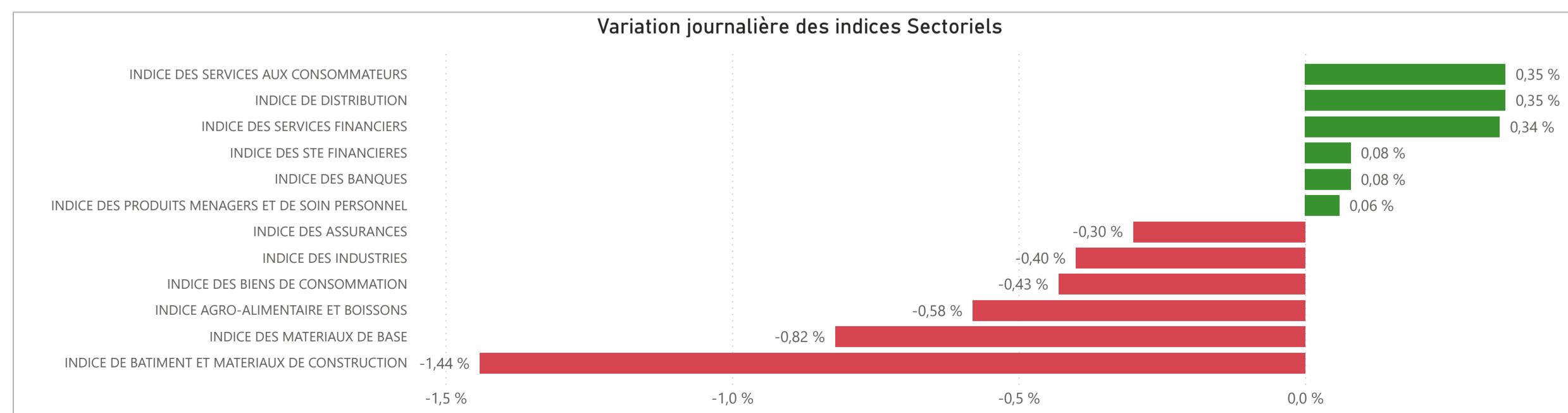


● Housse ● Baisse ● Inchangé ● NC ● Suspendu

TUNINDEX	-0,13 %	18,47 %	Plus haut de l'année	Plus bas de l'année	TUNINDEX20	-0,19 %	20,09 %	Plus haut de l'année	Plus bas de l'année
11 792,53	Var. du Jour	Var. année	11 875,03	9 852,65	5 264,84	Var. du Jour	Var. année	5 322,72	4 334,94
			24/07/2025	08/01/2025				24/07/2025	08/01/2025



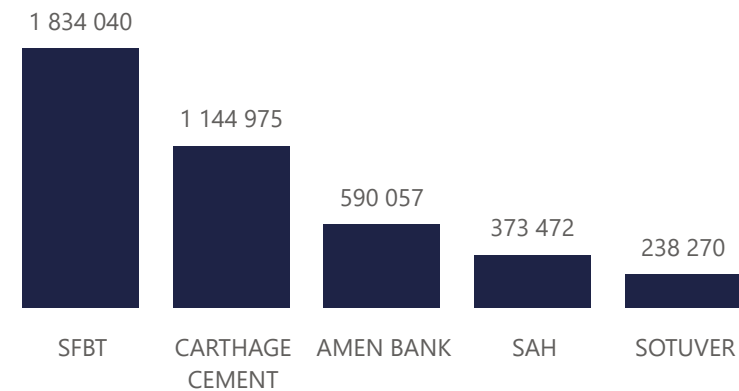
INDICES SECTORIELS	Indice du Jour	Indice Veille	Var. du Jour	Var. sur l'année	Poids dans TUNINDEX	Plus haut de l'année	Plus bas de l'année
INDICE DES STE FINANCIERES	8 713,93	8 707,23	0,08 %	16,59 %	58,37 %	20/08/2025	8 713,93
INDICE DES BANQUES	8 035,07	8 028,53	0,08 %	15,95 %	51,58 %	14/08/2025	8 038,75
INDICE DES ASSURANCES	16 526,24	16 575,78	-0,30 %	8,64 %	3,14 %	09/07/2025	16 767,58
INDICE DES SERVICES FINANCIERS	16 931,37	16 874,36	0,34 %	35,37 %	3,65 %	20/08/2025	16 931,37
INDICE DES SERVICES AUX CONSOMMATEURS	4 444,39	4 428,94	0,35 %	42,07 %	3,85 %	15/08/2025	4 456,19
INDICE DE DISTRIBUTION	7 002,11	6 977,78	0,35 %	42,07 %	3,85 %	15/08/2025	7 020,71
INDICE DES BIENS DE CONSOMMATION	10 400,27	10 445,09	-0,43 %	28,61 %	23,11 %	24/07/2025	10 911,71
INDICE AGRO-ALIMENTAIRE ET BOISSONS	12 872,97	12 947,80	-0,58 %	30,53 %	17,66 %	24/07/2025	13 721,13
INDICE DES PRODUITS MENAGERS ET DE SOIN PERSONNEL	3 255,95	3 254,11	0,06 %	22,66 %	5,44 %	09/07/2025	3 325,10
INDICE DES INDUSTRIES	1 806,33	1 813,54	-0,40 %	-1,68 %	9,70 %	14/02/2025	1 868,46
INDICE DE BATIMENT ET MATERIAUX DE CONSTRUCTION	771,59	782,85	-1,44 %	-4,78 %	3,83 %	14/01/2025	838,63
INDICE DES MATERIAUX DE BASE	7 067,87	7 126,35	-0,82 %	38,42 %	2,87 %	14/08/2025	7 182,74



Valeurs les plus actives

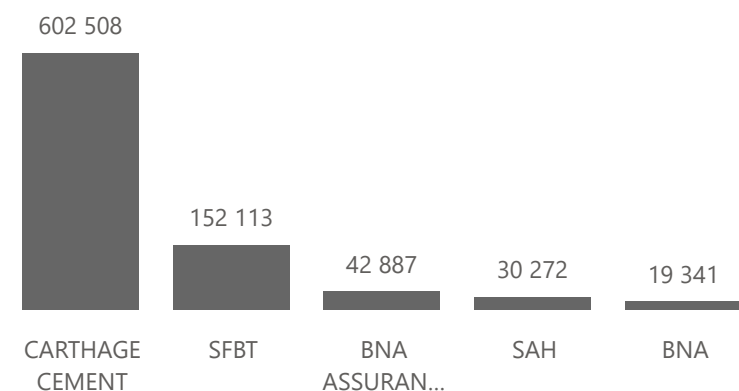
Valeur	Compartiment	Groupe	Capitaux en TND
SFBT	A	11	1 834 040
CARTHAGE CEMENT	A	11	1 144 975
AMEN BANK	A	11	590 057
SAH	A	11	373 472
SOTUVER	A	11	238 270

Capitaux en TND



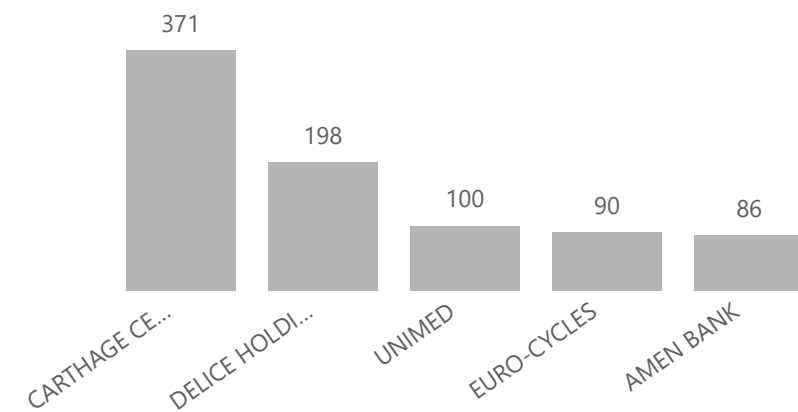
Valeur	Compartiment	Groupe	Quantité
CARTHAGE CEMENT	A	11	602 508
SFBT	A	11	152 113
BNA ASSURANCES	A	12	42 887
SAH	A	11	30 272
BNA	A	11	19 341

Quantité



Valeur	Compartiment	Groupe	Echanges
CARTHAGE CEMENT	A	11	371
DELICE HOLDING	A	11	198
UNIMED	A	11	100
EURO-CYCLES	B	11	90
AMEN BANK	A	11	86

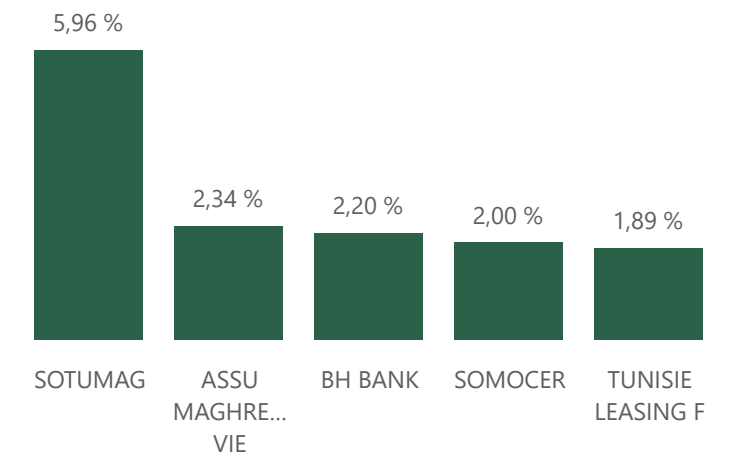
Echanges



Principaux écarts

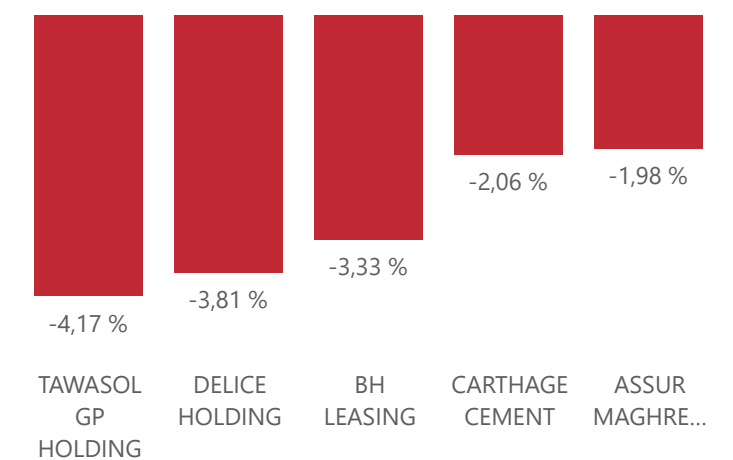
Valeur	Groupe	Cours de Clôture	Var. du Jour
SOTUMAG	11	8,360	5,96 %
ASSU MAGHREBIA VIE	11	5,690	2,34 %
BH BANK	11	9,300	2,20 %
SOMOCER	99	0,510	2,00 %
TUNISIE LEASING F	11	32,400	1,89 %

Top 5 hausses



Valeur	Groupe	Cours de Clôture	Var. du Jour
TAWASOL GP HOLDING	99	0,690	-4,17 %
DELICE HOLDING	11	12,110	-3,81 %
BH LEASING	12	4,350	-3,33 %
CARTHAGE CEMENT	11	1,900	-2,06 %
ASSUR MAGHREBIA	12	49,000	-1,98 %

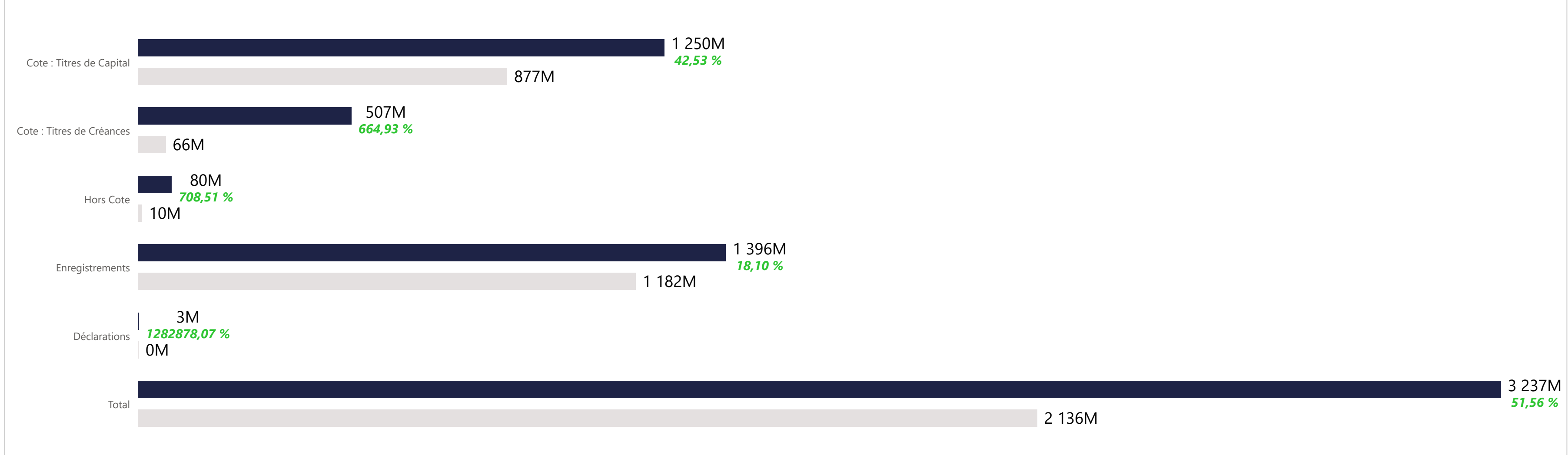
Top 5 baisses



Marchés	Echanges cumulés 2025	Echanges cumulés 2024	Variation	Quantité cumulée 2025	Quantité cumulée 2024	Variation	Capitaux cumulés 2025 en TND	Capitaux cumulés 2024 en TND	Variation
Cote : Titres de Capital	299 837	212 848	40,87 %	136 082 053	99 165 385	37,23 %	1 250 327 308	877 208 264	42,53 %
Cote : Titres de Créances	453	1 309	-65,39 %	3 726 365	1 110 912	235,43 %	507 398 458	66 332 400	664,93 %
Hors Cote	3 088	1 529	101,96 %	9 969 965	1 852 752	438,12 %	80 251 050	9 925 751	708,51 %
Enregistrements	886	921	-3,80 %	51 656 083	50 524 209	2,24 %	1 396 394 430	1 182 409 556	18,10 %
Déclarations	3	6	-50,00 %	907	11	8145,45 %	2 777 583	216	1282878,07 %
Total	304 267	216 613	40,47 %	201 435 373	152 653 269	31,96 %	3 237 148 829	2 135 876 187	51,56 %

Evolution des capitaux traités en TND 2025/2024

● Capitaux 2025 ● Capitaux 2024



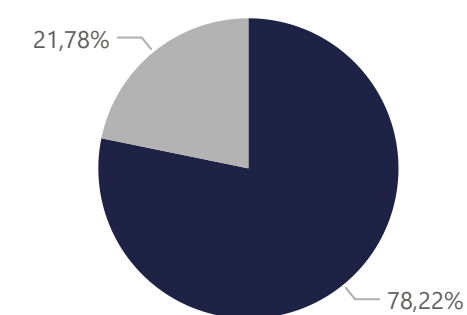
1 250 327 308

Capitaux traités en TND

Marché	Echanges	Quantité	Capitaux en TND
Cote : Titres de Capital	299 837	136 082 053	1 250 327 308

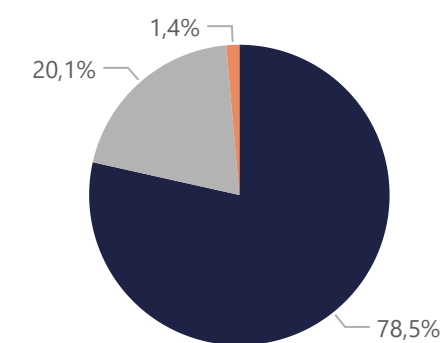
Répartition du volume entre Carnet d'ordres central et Marché de blocs

Marché	Echanges	Quantité	Capitaux en TND	Capitaux en %
Carnet d'ordres Central	299 775	115 412 068	977 980 143	78,22%
Marché de Blocs	62	20 669 985	272 347 165	21,78%
Total	299 837	136 082 053	1 250 327 308	100,00%



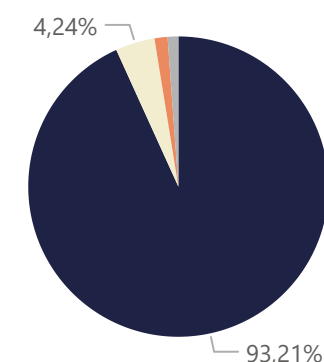
Répartition du volume par Compartiment

Compartiment	Echanges	Quantité	Capitaux en TND	Capitaux en %
A	194 470	93 042 277	981 527 808	78,50%
B	89 579	25 314 638	251 321 682	20,10%
S	15 788	17 725 138	17 477 818	1,40%
Total	299 837	136 082 053	1 250 327 308	100,00%



Répartition du volume par Groupe de cotation

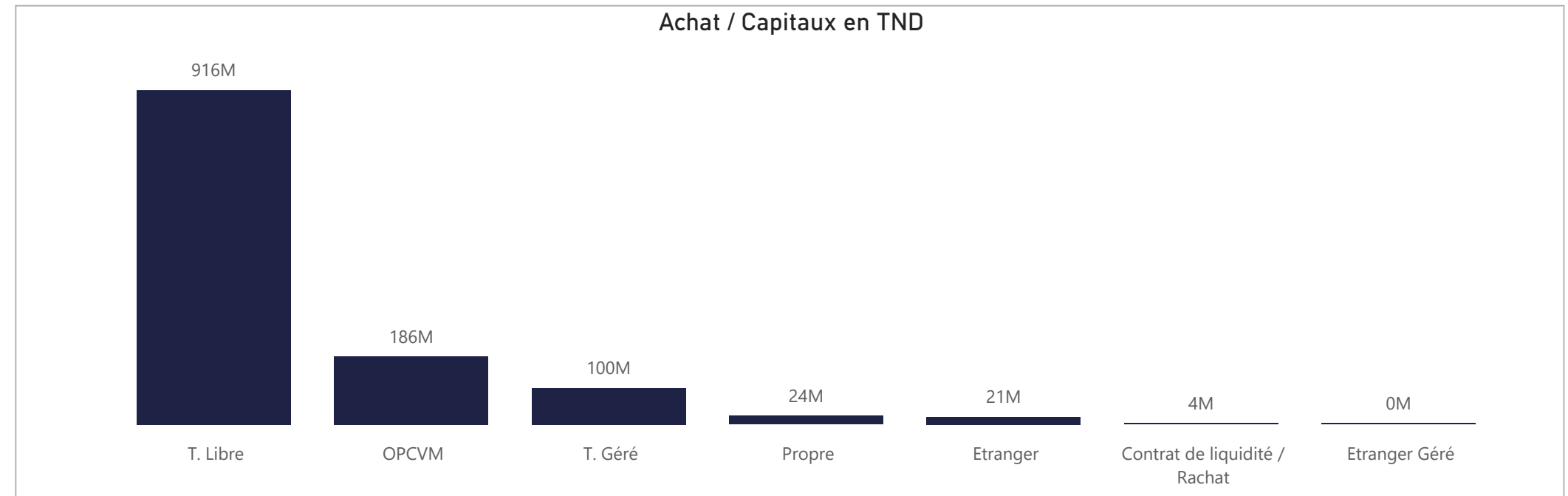
Groupe de cotation	Echanges	Quantité	Capitaux en TND	Capitaux en %
11	254 849	110 634 574	1 165 467 185	93,21%
12	11 654	6 326 879	52 976 711	4,24%
99	15 348	17 721 815	17 477 736	1,40%
32	17 986	1 398 785	14 405 676	1,15%
Total	299 837	136 082 053	1 250 327 308	100,00%



Séance du jour																				Année 2025									
SECTEUR/VALEUR	Code ISIN	MNEMO	Compartiment	Groupe	Mode de Cotation	Titres Admis	Cap. Boursière en MD	Cap. B En %	Echanges Bloc	Quantité Bloc	Capitaux Bloc en TND	Echanges	Quantité	Capitaux en TND	Clôture	Var. du Jour	Indicateur	VWAP Veille	VWAP	Var. VWAP	Ouverture	Rendement annuel	Echanges Bloc	Quantité Bloc	Capitaux Bloc en TND	Echanges	Quantité	Capitaux en TND	
BANQUES						846 256 529	12 794,90	41,75 %	0	0	0	207	57 853	1 040 397								10	1 586 039	49 656 303	56 477	23 693 500	332 806 849		
BIAT	TN0001800457	BIAT	A	11	Continu	40 800 000	3 831,12	12,50 %		18	2 010		188 558	93,900	0,12 %			93,706	93,810	0,11 %	93,830	6,47 %			6 152	434 554	41 949 899		
ATTIJARI BANK	TN0001600154	TJARI	A	11	Continu	50 000 000	2 860,00	9,33 %		5	153		8 750	57,200	-0,52 %			57,104	57,189	0,15 %	51,500	42,60 %	3	587 190	27 836 989	10 443	1 534 522	87 637 350	
AMEN BANK	TN0003400058	AB	A	11	Continu	34 920 000	1 515,18	4,94 %		86	13 720		590 057	43,390	0,91 %			43,107	43,007	-0,23 %	36,900	26,53 %	2	84 670	3 005 785	12 004	2 173 454	84 969 948	
BT	TN0002200053	BT	A	11	Continu	270 000 000	1 436,40	4,69 %		11	5 888		31 212	5,320	0,00 %			5,300	5,301	0,02 %	5,190	9,25 %			5 236	3 947 262	20 199 661		
UIB	TN0003900107	UIB	A	11	Continu	32 560 000	709,81	2,32 %		3	157		3 423	21,800	0,46 %			21,651	21,800	0,69 %	22,300	1,57 %	4	844 430	17 488 298	1 169	1 478 970	31 436 095	
BNA	TN0003100609	BNA	A	11	Continu	64 000 000	531,20	1,73 %		47	19 341		160 372	8,300	0,00 %			8,268	8,292	0,29 %	8,180	13,69 %				7 271	3 125 556	27 011 340	
STB	TN0002600955	STB	A	11	Continu	155 375 000	470,79	1,54 %		14	6 214		18 782	3,030	-0,33 %			3,040	3,023	-0,56 %	2,970	2,02 %				6 782	4 247 270	11 900 697	
BH BANK	TN0001900604	BH	A	11	Continu	47 600 000	442,68	1,44 %		4	24		220	9,300	2,20 %			9,024	9,165	1,56 %	12,700	-23,62 %				1 758	452 814	4 940 387	
UBCI	TN0002400505	UBCI	A	12	Fixing	20 001 529	392,03	1,28 %		1	105		2 058	19,600	0,51 %			19,500	19,600	0,51 %	21,500	-3,02 %	1	69 749	1 325 231		282	133 688	2 603 190
ATB	TN0003600350	ATB	A	11	Continu	100 000 000	360,00	1,17 %		18	10 241		36 965	3,600	0,00 %			3,600	3,609	0,25 %	2,800	28,57 %				4 181	6 020 450	19 235 017	
WIFACK INT BANK	TN0007200017	WIFAK	A	11	Continu	30 000 000	241,20	0,79 %						8,040	0,00 %	NC					9,000	-10,67 %				393	65 951	560 809	
BTE (ADP)	TN0001300557	BTE	B	12	Fixing	1 000 000	4,50	0,01 %						4,500	0,00 %	NC					3,350	34,33 %				806	79 009	362 455	
AGRO ALIMENTAIRE ET BOISSONS						571 727 409	7 470,05	24,38 %	0	0	0	307	173 387	2 102 447								28	3 976 078	59 187 001	39 451	18 558 302	261 500 692		
SFBT	TN0001100254	SFBT	A	11	Continu	268 125 000	3 257,72	10,63 %		82	152 113		1 834 040	12,150	0,50 %			12,021	12,057	0,30 %	11,600	11,64 %	6	1 315 092	17 338 311	12 630	6 638 372	81 370 211	
POULINA GP HOLDING	TN0005700018	PGH	A	11	Continu	180 003 600	2 743,25	8,95 %		22	3 716		56 423	15,240	0,07 %			15,114	15,184	0,46 %	8,680	80,76 %	18	2 346 548	34 152 379	13 395	9 352 989	130 534 718	
DELICE HOLDING	TN0007670011	DH	A	11	Continu	109 814 524	1 329,85	4,34 %		198	17 169		208 054	12,110	-3,81 %			12,500	12,118	-3,06 %	16,090	56,74 %	4	314 438	7 696 311	10 530	2 084 084	44 362 060	
LAND OR	TN0007510019	LNDOR	B	11	Continu	13 784 285	139,22	0,45 %		5	389		3 931	10,100	0,20 %			9,907	10,105	2,00 %	10,350	1,45 %				2 896	482 857	5 233 704	
DISTRIBUTION						194 111 628	1 806,58	5,90 %	0	0	0	132	25 443	267 103								16	7 837 046	81 053 689	21 599	14 178 251	137 504 317		
ARTES	TN0007300015	ARTES	A	11	Continu	38 250 000	428,40	1,40 %		5	400		4 471	11,200	-0,36 %			11,061	11,178	1,06 %	8,200	46,34 %	4	3 923 735	31 791 039	4 423	5 246 389	45 300 882	
ENNAKL AUTOMOBILES	TN0007410012	NAKL	A	11	Continu	30 000 000	423,00	1,38 %		39	7 817		109 438	14,100	-0,35 %			14,131	14,000	-0,93 %	10,610	41,19 %	1	117 088	1 461 258	1 220	269 943	3 291 887	
CITY CARS	TN0007550015	CITY	A	11	Continu	18 000 000	312,12	1,02 %		7	329		5 605	17,340	1,40 %			17,000	17,038	0,22 %	12,700	46,38 %				2 110	385 425	5 871 400	
SMART TUNISIE	TNQPQXRODTH8	SMART	B	11	Continu	10 123 443	159,44	0,52 %		20	2 883		44 820	15,750	-0,32 %				15,546			13,650	21,98 %	2	460 000	5 612 000	4 657	1 339 117	17 766 821
MONOPRIX	TN0001000108	MNP	B	12	Fixing	25 345 736	157,40	0,51 %		5	948		5 887	6,210	0,00 %			6,210			3,550	74,93 %				737	309 461	1 457 724	
MAGASIN GENERAL	TN0006440010	MAG	B	12	Fixing	15 777 070	124,32	0,41 %		3	26		205	7,880	0,00 %			7,880			6,990	12,73 %	3	2 255 000	15 807 550	259	2 273 726	15 939 992	
SOTUMAG	TN0006580013	MGR	B	11	Continu	13 200 000	110,35	0,36 %		33	10 873		88 897	8,360	5,96 %	H		8,070	8,176	1,31 %	6,250	41,44 %				1 692	495 557	3 258 840	
STA	TNNGTFLC2986	STA	B	11	Continu	2 000 000	63,20	0,21 %		7	206		6 437	31,600	-0,63 %			31,170	31,246	0,24 %	21,000	60,19 %	6	1 081 223	26 381 841	3 488	1 764 924	42 555 820	
UADH	TN0007690019	UADH	S	99	Fixing	36 953 847	19,96	0,07 %		10	1 750		945	0,540	-1,82 %			0,550	0,540	-1,82 %	0,540	0,00 %				1 678	1 418 794	701 499	
CELLCOM	TN0007590011	CELL	B	12	Fixing	4 461 532	8,39	0,03 %		3	211		397	1,880	-1,05 %			1,900	1,883	-0,89 %	2,340	-19,66 %				1 335	674 915	1 359 453	
ASSURANCE						147 859 483	1 763,07	5,75 %	0	0	0	98	50 510	248 092								3	51 822	5 112 092	5 385	2 340 885	29 487 772		
STAR	TN0006060016	STAR	A	12	Fixing	2 307 693	450,12	1,47 %		9	143		27 892	195,050	-0,94 %			196,900	195,050	-0,94 %	178,000	14,30 %	2	17 736	3 595 265	1 201	66 150	13 051 016	
BNA ASSURANCES	TN0007680010	BNASS	A	12	Fixing	87 391 790	349,57	1,14 %		68	42 887		171 548	4,000	0,00 %			3,985	4,000	0,38 %	3,480	14,94 %				337	252 585	990 980	
ASTREE	TN0003000452	AST	A	12	Fixing	6 000 000	270,00	0,88 %					45,000	0,00 %	NC						46,000	3,26 %	1	34 086	1 516 827	132	43 761	1 954 878	
ASSUR MAGHREBIA	TN0007830011	ASSMA	A	12	Fixing	4 500 000	220,50	0,72 %		2	152		7 448	49,000	-1,98 %			49,968	49,000	-1,94 %	51,480	1,30 %				538	29 458	1 484 471	
BH ASSURANCE	TN0006550016	BHASS	B	12	Fixing	2 660 000	170,24	0,56 %					64,000	0,00 %	NC						49,000	33,67 %				29	2 377	145 238	
TUNIS RE	TN0007380017	TRE	B	11	Continu	20 000 000	160,40	0,52 %					8,020	0,00 %	NC			8,020			8,200	3,66 %				583	183 389	1 449 411	
ASSU MAGHREBIA VIE	TNDKJ8068X14	AMV	B	11	Continu	25 000 000	142,25	0,46 %		19	7 328		41 204	5,690	2,34 %			5,543	5,623	1,44 %	6,150	-1,58 %				2 565	1 763 165	10 411 779	
SERVICES FINANCIERS						131 016 000	1 379,08	4,50 %	0	0	0	76	6 047	125 400								0	0	0	13 550	4 979 630	55 308 322		
TUNISIE LEASING F	TN0002100907	TLS	B	11	Continu	10 800 000	349,92	1,14 %		52	3 158		102 402	32,400	1,89 %			30,736	32,426	5,50 %	17,990	86,49 %				5 213	1 154 759	26 079 241	
SPDIT - SICAF	TN0001400704	SPDIT	A	11	Continu	28 000 000	347,20	1,13 %		1	5		62	12,400	0,16 %			12,380	12,400	0,16 %	12,000	11,67 %				1 249	330 692	4 114 338	
ATL	TN0004700100	ATL	B	11	Continu	32 500 000	193,38	0,63 %		7	2 111		12 535	5,950	-0,50 %			5,990	5,938	-0,87 %	4,25								

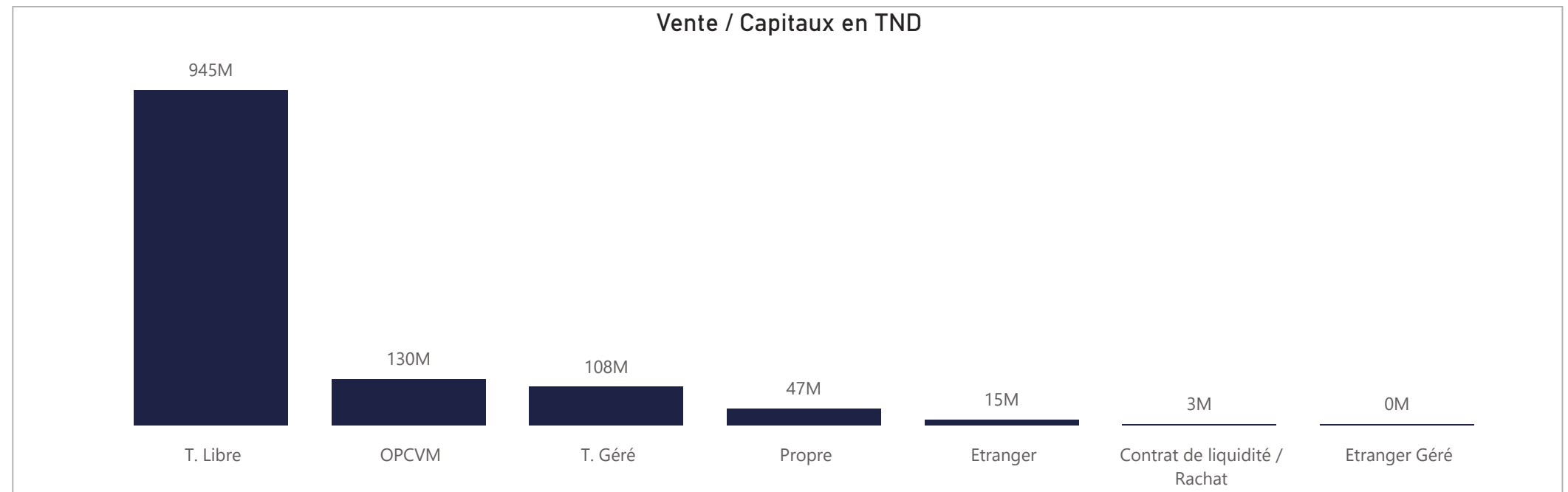
ACHAT

Achat	Echanges	Quantité	Capitaux en TND	Capitaux en %
T. Libre	245 005	103 878 603	915 532 446	73,22%
OPCVM	23 691	16 197 504	186 270 866	14,90%
T. Géré	26 081	11 196 342	99 661 712	7,97%
Propre	1 786	2 487 904	24 072 122	1,93%
Etranger	1 717	1 574 458	20 517 288	1,64%
Contrat de liquidité / Rachat	1 502	715 017	3 842 406	0,31%
Etranger Géré	55	32 225	430 469	0,03%
Total	299 837	136 082 053	1 250 327 308	100,00%



VENTE

Vente	Echanges	Quantité	Capitaux en TND	Capitaux en %
T. Libre	229 481	107 449 825	945 299 288	75,60%
OPCVM	25 209	10 821 063	130 165 793	10,41%
T. Géré	36 718	11 549 400	108 480 715	8,68%
Propre	5 096	4 251 777	47 395 578	3,79%
Etranger	2 386	1 720 225	15 321 267	1,23%
Contrat de liquidité / Rachat	784	205 189	3 185 859	0,25%
Etranger Géré	163	84 574	478 808	0,04%
Total	299 837	136 082 053	1 250 327 308	100,00%



ACHAT

Marché Principal

Mois	Contrat de liquidité / Rachat	Etranger	Etranger Géré	OPCVM	Propre	T. Géré	T. Libre	Total
janvier	288 356	419 638	6 429	19 172 354	1 969 755	12 358 439	96 066 249	130 281 220
février	940 726	1 217 078	21 094	28 766 147	394 941	10 131 637	76 544 864	118 016 486
mars	961 043	1 960 932	37 691	21 548 748	9 955 125	13 392 731	103 066 470	150 922 739
avril	508 022	940 858	12 350	23 289 579	2 645 356	16 198 554	136 622 685	180 217 403
mai	361 602	2 506 576	257 940	41 534 905	1 215 096	16 590 360	141 817 353	204 283 832
juin	255 297	6 767 166	10 955	24 192 029	580 803	12 884 516	183 509 766	228 200 531
juillet	146 700	2 687 160	17 050	19 832 713	5 807 228	9 449 893	132 472 340	170 413 084
août	380 661	4 017 879	66 960	7 934 391	1 503 818	8 655 583	45 432 719	67 992 010
1	18 286	295 378		843 027	102 300	319 264	2 316 495	3 894 750
4	21 455	22 400		97 517		543 989	1 327 612	2 012 974
5	12 120	4 052	2 702	513 822	799 594	1 468 257	5 520 847	8 321 392
6	83 900	8 020	5 905	927 322		677 202	2 269 197	3 971 545
7	14 911	34 109	2 775	124 492		459 961	10 032 561	10 668 807
8	80 783	8 794		678 297		307 843	3 469 769	4 545 485
11	15 939	16 012		425 392		310 152	1 677 573	2 445 069
12	42 311	10 166	2 750	1 084 124		245 431	1 883 435	3 268 217
14	21 306	1 238	10 033	2 059 881		766 351	4 898 516	7 757 325
15	15 246	266 400	12 900	497 409		1 264 204	2 041 429	4 097 589
18	18 056	1 347 646	4 015	358 861	338 769	812 283	4 095 300	6 974 929
19	18 213	205 176		98 510	176 467	625 295	2 720 085	3 843 746
20	18 136	1 798 489	25 880	225 736	86 689	855 350	3 179 900	6 190 182
Total	3 842 406	20 517 288	430 469	186 270 866	24 072 122	99 661 712	915 532 446	1 250 327 308

Marché de Bloc

Mois	Propre	T. Libre	Total
janvier		17 324 377	17 324 377
mars	8 623 845	17 491 258	26 115 103
avril		26 381 841	26 381 841
mai		19 285 380	19 285 380
juin		108 966 206	108 966 206
juillet	4 675 811	64 578 092	69 253 903
août		5 020 355	5 020 355
7		5 020 355	5 020 355
Total	13 299 655	259 047 509	272 347 165

VENTE

Marché Principal

Mois	Contrat de liquidité / Rachat	Etranger	Etranger Géré	OPCVM	Propre	T. Géré	T. Libre	Total
janvier	525 024	1 419 450	7 658	13 998 498	1 777 939	16 661 263	95 891 388	130 281 220
février	753 593	3 075 751	32 375	15 249 304	3 415 285	16 172 015	79 318 163	118 016 486
mars	253 079	1 852 422	27 151	18 382 868	11 771 101	13 622 088	105 014 031	150 922 739
avril	322 390	355 673	70 410	13 248 017	6 814 555	16 120 239	143 286 120	180 217 403
mai	440 744	1 693 231	300 718	22 545 077	15 591 110	14 433 840	149 279 113	204 283 832
juin	632 200	4 684 930	40 497	26 686 577	2 215 333	13 839 816	180 101 178	228 200 531
juillet	96 718	1 104 744		14 180 804	5 581 743	10 968 943	138 480 133	170 413 084
août	162 109	1 135 067		5 874 649	228 512	6 662 512	53 929 162	67 992 010
1	2 576	99 169		768 667	19 209	137 197	2 867 932	3 894 750
4	2 971	41 265		111 262	687	203 120	1 653 669	2 012 974
5	125 188			386 546	16 200	1 626 035	6 167 424	8 321 392
6	2 791	29 018		294 173		273 212	3 372 351	3 971 545
7	3 044	125 968		2 984 932	122 297	150 004	7 282 562	10 668 807
8	2 944			102 628	18 000	196 373	4 225 540	4 545 485
11	2 918	7 525		368 143		191 639	1 874 843	2 445 069
12	2 958	5 300		71 646		227 207	2 961 105	3 268 217
14	3 046			121 020		85 164	7 548 095	7 757 325
15	3 092			65 835		672 204	3 356 459	4 097 589
18	3 072	771 780		231 823	30 619	521 427	5 416 208	6 974 929
19	3 938	41 830		168 121	21 500	145 017	3 463 340	3 843 746
20	3 571	13 212		199 852		2 233 912	3 739 635	6 190 182
Total	3 185 859	15 321 267	478 808	130 165 793	47 395 578	108 480 715	945 299 288	1 250 327 308

Marché de Bloc

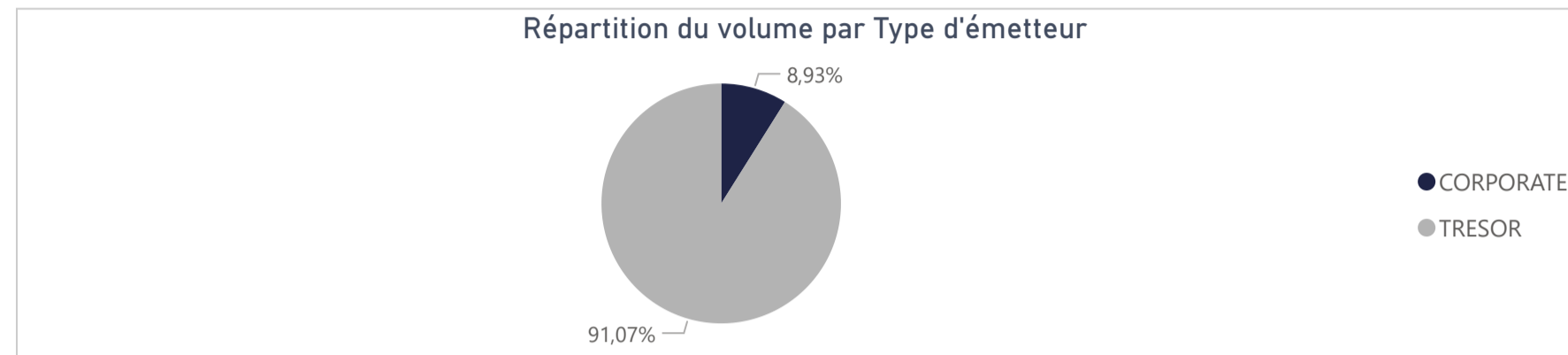
Mois	Propre	T. Libre	Total
janvier		17 324 377	17 324 377
mars	8 623 845	17 491 258	26 115 103
avril		26 381 841	26 381 841
mai	7 517 880	11 767 500	19 285 380
juin		108 966 206	108 966 206
juillet	4 675 811	64 578 092	69 253 903
août		5 020 355	5 020 355
7		5 020 355	5 020 355
Total	20 817 535	251 529 629	272 347 165

507 398 458

Capitaux traités sur l'année en TND

Marché	Echanges	Quantité	Capitaux en TND
Cote : Titres de Créances	453	3 726 365	507 398 458

Type d'émetteur	Echanges	Quantité	Capitaux en TND	Capitaux en %
TRESOR	365	3 099 169	462 071 472	91,07%
CORPORATE	88	627 196	45 326 985	8,93%
Total	453	3 726 365	507 398 458	100,00%



Achat	Echanges	Quantité	Capitaux en TND	Capitaux en %
OPCVM	221	3 636 255	504 932 828	99,51%
T. Libre	58	57 889	1 816 296	0,36%
T. Géré	174	32 221	649 333	0,13%
Total	453	3 726 365	507 398 458	100,00%

Vente	Echanges	Quantité	Capitaux en TND	Capitaux en %
T. Libre	161	754 806	266 825 593	52,59%
Propre	20	967 120	151 590 077	29,88%
OPCVM	122	1 964 595	88 436 301	17,43%
T. Géré	150	39 844	546 487	0,11%
Total	453	3 726 365	507 398 458	100,00%

Répartition des capitaux traités en TND par catégorie de donneurs d'ordres

ACHAT

Mois	OPCVM	T. Géré	T. Libre	Total
janvier	12 130 226	128 419	56 123	12 314 768
février	21 032 430	25 822	1 383 452	22 441 704
mars	71 517 776	69 633	421	71 587 830
avril	63 909 512	260 448	110 720	64 280 681
mai	45 423 603	66 804	111 817	45 602 225
juin	48 248 524	34 728	25 125	48 308 378
juillet	230 927 843	26 299	103 255	231 057 397
août	11 742 914	37 178	25 382	11 805 474
1	53 481			53 481
4	213 977	5 617		219 594
6		31 561		31 561
7	1 643 168			1 643 168
8	40 951			40 951
11	11 396			11 396
12	58 686			58 686
18	8 791 088			8 791 088
19	513 826		25 382	539 208
20	416 341			416 341
Total	504 932 828	649 333	1 816 296	507 398 458

VENTE

Mois	OPCVM	Propre	T. Géré	T. Libre	Total
janvier	8 323 595	723 196	130 658	3 137 319	12 314 768
février	12 966 239	1 650 135	13 175	7 812 156	22 441 704
mars	30 044 030	41 245 092	45 662	253 046	71 587 830
avril	710 190	62 981 673	77 610	511 208	64 280 681
mai	12 952 168	32 390 977	100 644	158 435	45 602 225
juin	11 820 983	6 889 850	129 477	29 468 068	48 308 378
juillet	26 662	5 709 154	12 083	225 309 498	231 057 397
août	11 592 434		37 178	175 862	11 805 474
1	53 481				53 481
4	213 977		5 617		219 594
6			31 561		31 561
7	1 643 168				1 643 168
8				40 951	40 951
11				11 396	11 396
12				58 686	58 686
18	8 791 088				8 791 088
19	474 379			64 829	539 208
20	416 341				416 341
Total	88 436 301	151 590 077	546 487	266 825 593	507 398 458

Séance du jour														Année 2025			
Valeur	Code ISIN	MNEMO	Groupe	Echanges	Quantité	Capitaux en TND	Clôture en %	Var. du Jour	Indicateur	VWAP Veille en %	VWAP en %	Var. VWAP	Ouverture en %	Echanges	Quantité	Capitaux en TND	
BTA 6.3% Oct 2026	TN0008000580	B1026	21				97,400	0,00 %	NC				97,400	0	0	0	
BTA6.7% Avril 2028	TN0008000606	B0428	21				93,100	0,00 %	NC				93,100	0	0	0	
BTA 6.3% Mars 2026	TN0008000622	B0326	21				97,700	0,00 %	NC				95,950	2	63	61 954	
BTA 6,6% Mars 2027	TN0008000655	B0327	21				93,950	0,00 %	NC				93,950	0	0	0	
BTA 7,5% Juil 2032	TN0008000663	B0732	21				97,000	0,00 %	NC				97,000	0	0	0	
BTA 7% Juil 2028	TN0008000697	B0728	21				90,500	0,00 %	NC				90,500	0	0	0	
BTA 7,2% Fev 2027	TN0008000721	B0227	21				97,400	0,00 %	NC				92,750	8	120 620	121 124 098	
BTA 7,4% Fev 2030	TN0008000739	B0230	21				92,180	0,00 %	NC				90,390	5	330	302 243	
BTA 7,2% Mai 2027	TN0008000747	B0527	21				96,510	0,00 %	NC				94,950	20	1 487	1 497 802	
BTA 8% Nov 2030	TN0008000762	B1130	21				97,000	0,00 %	NC				97,000	0	0	0	
BTA 7,3% Dec 2027	TN0008000770	B1227	21				91,050	0,00 %	NC				91,050	0	0	0	
BTA 7,5% Janv 2028	TN0008000796	B0128	21				100,000	0,00 %	NC				100,000	0	0	0	
BTA 8% Mars 2033	TN0008000804	B0333	21				100,000	0,00 %	NC				100,000	0	0	0	
BTA 7,5% Dec 2028	TN0008000812	B1228	21				94,720	0,00 %	NC				100,000	1	5 760	5 709 154	
BTA 8% Nov 2025	TNOXRGVGR18	B1125	21				99,900	0,00 %	NC				98,500	3	99 556	104 518 650	
BTA 8,8% Sept 2032	TN14N15D7B2	B0932	21				100,000	0,00 %	NC				100,000	0	0	0	
BTA 8% Janv 2029	TNHUVZNLATV4	B0129	21				100,000	0,00 %	NC				100,000	0	0	0	
BTA 8,25% Juin2031	TNN0SOORH1F1	B0631	21				100,000	0,00 %	NC				100,000	0	0	0	
BTA 9% sept 2029	TNLRQIPOJY4	B0929	21				100,000	0,00 %	NC				100,000	0	0	0	
BTA 9,4% aout 2033	TNNUS2JABS5F6	B0833	21				100,000	0,00 %	NC				100,000	0	0	0	
BTA 9,5% aout 2035	TN19GXXADLD0	B0835	21				100,000	0,00 %	NC				100,000	0	0	0	
BTA 9,70% Oct 2027	TN9EGII9CQ82	B1027	21				100,000	0,00 %	NC				100,000	0	0	0	
BTA 9,87% Oct 2031	TNOODT102PF5	B1031	21				100,000	0,00 %	NC				100,000	0	0	0	
BTA 9,80% Oct 2028	TN875F5T9RO3	B1028	21				100,000	0,00 %	NC				100,000	0	0	0	
BTA 9,89% Juin2033	TN15BPOGW9F1	B0633	21				100,000	0,00 %	NC				100,000	0	0	0	
BTA 9,90% Dec 2034	TNXJGTXAROH4	B1234	21				100,000	0,00 %	NC				100,000	0	0	0	
BTA 9,87% Janv2032	TNCYAUI1413	B0132	21				101,310	0,00 %	NC				100,000	7	47 750	49 101 594	
BTA 9,83% mars2034	TNV7HGOLTYL8	B0334	21				100,000	0,00 %	NC				100,000	0	0	0	
BTA 9,28% juin2028	TNL8K8A9Q440	B0628	21				100,000	0,00 %	NC				100,000	0	0	0	
BTA 9,49% juin2034	TNBF55WVBO32	B0634	21				100,000	0,00 %	NC				100,000	0	0	0	
BTA 9,37% juin2029	TNNC6S21UFM6	B0629	21				100,000	0,00 %	NC				100,000	0	0	0	
BTA 9,45% juil2035	TNEHPA8HGPDP7	B0735	21				100,000	0,00 %	NC				100,000	0	0	0	
ENAT2021 8,70%A PP	TN0008000820	NA26	21				97,500	0,00 %	NC				99,130	7	7 137	75 711	
E NAT 2021 8,80% B	TN0008000838	NB26	21				100,000	0,00 %	NC				100,000	9	208 000	22 235 678	
E NAT 2021 8,90% C	TN0008000846	NC28	21				93,000	0,00 %	NC				93,000	0	0	0	
ENAT22021 8,70%APP	TN0008000887	NA226	21				97,000	0,00 %	NC				95,000	1	7	70	
ENAT2 2021 8,80% B	TN0008000895	NB226	21				100,000	0,00 %	NC				100,000	2	50 000	5 253 151	
ENAT2 2021 8,90% C	TN0008000903	NC228	21				95,000	0,00 %	NC				96,000	3	11	11 149	
ENAT2 HASSAN21 APP	TN0008000853	NH226	21				100,000	0,00 %	NC				100,000	0	0	0	
ENAT32021 8,70%APP	TNZBXQU5RZ91	NA3F6	21				95,000	0,00 %	NC				99,990	27	289 083	2 961 589	
ENT32021T+2,45%APP	TNSUXW7EBUQ0	NA3V6	21				95,000	0,00 %	NC				100,000	2	255	2 470	
ENAT3 2021 8,80% B	TNYZO6UGUZ33	NB3F6	21				94,000	0,00 %	NC				100,000	4	6 546	670 830	
ENAT32021 T+2,55%B	TN5QHYZ8T348	NB3V6	21				100,000	0,00 %	NC				100,000	1	50 000	5 082 214	
ENAT3 2021 8,90% C	TN3QL5M1QLW6	NC3F8	21				100,000	0,00 %	NC				100,000	0	0	0	
ENAT32021 T+2,65%C	TNJP2LP1CV11	NC3V8	21				100,000	0,00 %	NC				100,000	0	0	0	
ENAT3 HASSAN21 APP	TNES187AYZT5	NHA36	21				100,000	0,00 %	NC				100,000	0	0	0	
ENAT3 HASSAN2021 B	TNVSDML2VYJ5	NHB36	21				100,000	0,00 %	NC				100,000	0	0	0	
ENAT3 HASSAN2021 C	TNJQ3VIAM1R9	NHC38	21				100,000	0,00 %	NC				100,000	0	0	0	
ENAT1 2022 A 8,80%	TNPSLOPEJVO7	NAF27	21	5	40 000	416 341	100,300	0,30 %			100,300		93,500	37	385 537	4 147 467	
ENAT1 2022A T+2,4%	TNLEGO8CKWX3	NAV27	21				92,500	0,00 %	NC				92,500	0	0	0	
ENAT1 2022 B 8,90%	TNHG2VXQ3BG0	NBF29	21				100,000	0,00 %	NC				100,000	5	82 462	6 809 602	
ENAT1 2022B T+2,5%	TN0OU20VQY55	NBV29	21				100,000	0,00 %	NC				100,000	0	0	0	
ENAT1 2022 C 9,10%	TN5XXZZ454U2	NCF32	21				99,000	0,00 %	NC				94,000	3	7 559	809 249	
ENAT1 2022CT+2,65%	TNQHMI7RIBR5	NCV32	21				100,000	0,00 %	NC				100,000	0	0	0	
ENAT1 HASSAN2022 A	TNCDR74CL701	NHA27	21				100,000	0,00 %	NC				100,000	0	0	0	
ENAT1 HASSAN2022 B	TNBBH9XIP394	NHB29	21				100,000	0,00 %	NC				100,000	0	0	0	
ENAT1 HASSAN2022 C	TNW1CNSIM5T4	NHC32	21				100,000	0,00 %	NC				100,000	0	0	0	
ENAT22022 9,25%APP	TNJ1M1ZAWYG5	NA2F7	21				100,000	0,00 %	NC				100,000	17	151 071	1 579 642	
ENT2 22 T+2,15%APP	TNQCK0BPZ5A4	NA2V7	21				100,000	0,00 %	NC				100,000	1	1 000	10 918	
ENAT2 2022 9,35% B	TNQVHBSWZ2K2	NB2F9	21				100,000	0,00 %	NC				100,000	1	250	26 588	
ENAT22022 T+2,2% B	TNFOOWIRG8H7	NB2V9	21				100,000	0,00 %	NC				100,000	0	0	0	
ENAT2 2022 9,60% C	TN19E02MTU05	NC2F2	21				99,270	0,00 %	NC				99,270	0	0	0	
ENAT2 2022T+2,40%C	TN11TIB0EPV4	NC2V2	21				100,000	0,00 %	NC				100,000	0	0	0	
ENAT2 HASSAN22 APP	TNM460WVVRP06	NH2A7	21				65,000	0,00 %	NC				65,000	0	0	0	
ENAT2 HASSAN2022 B	TNU9AUB15T16	NH2B9	21				100,000	0,00 %	NC				100,000	0	0	0	
ENAT2 HASSAN2022 C	TN714WHHNWN4	NH2C2	21				100,000	0,00 %	NC				100,000	0	0	0	
ENAT32022 9,25%APP	TNXNSUSILB12	NA3F7	21				93,000	0,00 %	NC				93,500	1	500	4 987	
ENT3 22 T+2,15%APP	TNWL1ODSWXK1	NA3V7	21				99,000	0,00 %	NC				99,000	0	0	0	
ENAT3 2022 9,35% B	TNRGVSCDE36	NB3F9	21				100,170	0,00 %	NC				100,000	2	80 000	8 577 162	
ENAT32022 T+2,2% B	TN0JN6PVVH38	NB3V9	21				100,000	0,00 %	NC				100,000	0	0	0	
ENAT3 2022 9,60% C	TN4A4WPDZOC1	NC3F2	21				100,000	0,00 %	NC				100,150	1	80	8 372	
ENAT3 2022T+2,40%C	TNIZ090ISG66	NC3V2	21				100,000	0,00 %	NC				100,000	0	0	0	
ENAT42022 9,35%APP	TNOAYH5VTHV1	NA4F7	21				95,000	0,00 %	NC				93,000	16	14 903	150 053	
ENT4 2022 T+2% APP	TN2MVOGUKOA5	NA4V7	21				94,000	0,00 %	NC				94,000	0	0	0	
ENAT4 2022 9,4% B	TNWRCVSYL730	NB4F9	21				94,000	0,00 %	NC				94,000	0	0	0	
ENAT42022T+2,05% B	TN7PM93UZP50	NB4V9	21				100,000	0,00 %	NC				100,000	2	132 000	13 720 512	
ENAT4 2022 9,60% C	TNEFCT8MXYZ3	NC4F2	21				100,000	0,00 %	NC				100,000	0	0	0	
ENAT4 2022T+2,25%C	TNVF5FLG1FH4	NC4V2	21				100,000	0,00 %	NC				100,000	0	0	0	
ENAT4HASSAN2022APP	TNA3G5IE2961	NH4A7	21				100,000	0,00 %	NC				100,000	0	0	0	
ENAT4 HASSAN2022 C	TNQR5G236GA1	NH4C2	21				100,000	0,00 %	NC				100,000	0	0	0	
ENAT12023 9,75%APP	TN6DQ00JBLT7	NAF28	21				101,500	0,00 %	NC		101,500		92,030	11	137 389	1 424 813	
ENT12023T+1,7% APP	TNBYTZTD19Z0	NAV28	21				91,000	0,00 %	NC				96,000	1	110	1 096	
ENAT1 2023 9,8% B	TNCGJF5TW027	NBF30	21				93,500	0,00 %	NC				93,500	0	0	0	
ENAT12023T+1,75% B	TN3C6DVEWM76	NBV30	21				100,000	0,00 %	NC				100,000	0	0	0	
ENAT1 2023 9,95% C	TNNTKTEOSCIW5	NCF33	21				99,000	0,00 %	NC				99,000	0	0	0	
ENAT1 2023T+1,95%C	TNHZAONAPWF9	NCV33	21				100,620	0,00 %	NC				100,620	0	0	0	
ENAT1HASSAN2023APP	TNJT75UL9423	NHA28	21				100,000	0,00 %	NC				100,000	0	0	0	
ENAT1 HASSAN2023 B	TN36Q8OXFK87	NHB30	21														

Séance du jour														Année 2025			
Valeur	Emetteur	Code ISIN	MNEMO	Groupe	Echanges	Quantité	Capitaux en TND	Clôture en %	Var. du Jour	Indicateur	VWAP Veille en %	VWAP en %	Var. VWAP	Ouverture en %	Echanges	Quantité	Capitaux en TND
BTE0930 5.85%AP20	BTE	TN0001300607	BE10B	21				100,000	0,00 %	NC				100,000	0	0	0
BTE0232 6.25%P20	BTE	TN0001300623	BE11F	21				100,000	0,00 %	NC				100,000	0	0	0
BTEB0127 11.5%P7-2	BTE	TN0001300680	BE9BF	21				100,000	0,00 %	NC				100,000	0	0	0
BTEB0127T+3.25P7-2	BTE	TN0001300698	BE9BV	21				100,000	0,00 %	NC				100,000	0	0	0
BSA0627 8.75% P5PP	BIAT	TN059Z110G78	B22AF	21				100,000	0,00 %	NC				100,000	0	0	0
BSA0627T+2.55%P5PP	BIAT	TN2XZZTDCR70	B22AV	21				100,000	0,00 %	NC				100,000	0	0	0
BSB0627 8.75% P5	BIAT	TNBLRFH96SL4	B22BF	21				100,130	0,00 %	NC				100,130	0	0	0
BSB0627T+2.55% P5	BIAT	TNUALDKV3BS3	B22BV	21				100,000	0,00 %	NC				100,000	0	0	0
BSC0627 9.15% IF5	BIAT	TNODT45XV9P9	B22CF	21				98,440	0,00 %	NC				98,440	0	0	0
BSC0627T+2.95% IF5	BIAT	TN9MG9S138K0	B22CV	21				91,720	0,00 %	NC				99,970	8	597	65 091
BSD0629 9.20% P7-2	BIAT	TN8J8QFA4123	B22DF	21				100,000	0,00 %	NC				100,000	0	0	0
BSD0629 T+3% P7-2	BIAT	TNGOJL11N67	B22DV	21				100,000	0,00 %	NC				100,000	0	0	0
BSE0629 9.45% IF7	BIAT	TNPZ2BZUFO23	B22EF	21				100,000	0,00 %	NC				100,000	0	0	0
BSE0629T+3.25% IF7	BIAT	TN4IAOG12753	B22EV	21				100,000	0,00 %	NC				100,000	0	0	0
BSF0632 9.60%P10-5	BIAT	TNGQ611JKPR4	B22FF	21				100,000	0,00 %	NC				100,000	0	0	0
BSF0632T+3.35P10-5	BIAT	TNDIUT047V9	B22FV	21				100,180	0,00 %	NC				100,180	0	0	0
BSG0632 9.70% IF10	BIAT	TNFSFT39R800	B22GF	21				100,760	0,00 %	NC				100,760	0	0	0
BSG0632T+3.45%IF10	BIAT	TNHD4NKEWF69	B22GV	21				100,000	0,00 %	NC				100,000	0	0	0
BH SC0326 10.3P7-2	BH BANK	TN0001901115	B59CF	21				100,000	0,00 %	NC				100,000	0	0	0
BH SC0326T+2.6P7-2	BH BANK	TN0001901123	B59CV	21				100,000	0,00 %	NC				100,000	0	0	0
BHSA1026T+2.55P5-1	BH BANK	TNSH8NXC1WC4	BS21A	21				100,860	0,00 %	NC				101,490	2	70	3 716
BHSB1026T+2.7%INF5	BH BANK	TNIHW049ARG5	BS21B	21				100,000	0,00 %	NC				100,000	0	0	0
BH SC1028 9.1%P7-2	BH BANK	TN0PIDORGA6E	BS21C	21				100,000	0,00 %	NC				99,240	4	52 246	4 491 185
BHSD1028T+2.9%P7-2	BH BANK	TNA4HARL4UU5	BS21D	21				100,000	0,00 %	NC				100,000	0	0	0
STB0528T+1.75%AP20	STB	TN0002601003	STB8C	21				100,000	0,00 %	NC				100,000	0	0	0
STB0533 T+2.0%AP25	STB	TN0002601011	STB8D	21				100,000	0,00 %	NC				100,000	1	60 000	1 970 106
STB SC1126 11%P7-2	STB	TN0002601169	S91CF	21				100,150	0,00 %	NC				100,150	0	0	0
STBSC1126T+2.8P7-2	STB	TN0002601177	S91CV	21				100,000	0,00 %	NC				100,000	0	0	0
STBSD1126 11,5%IF7	STB	TN0002601185	SB91D	21				100,000	0,00 %	NC				100,000	0	0	0
STB SC0427 11%P7-2	STB	TN0002601219	S20CF	21				100,150	0,00 %	NC				100,150	0	0	0
STBSA0127 8.7% AP5	STB	TNWQSQOMZ65V8	S21AF	21				99,520	0,00 %	NC				99,520	0	0	0
STBSA0127T+2.3%AP5	STB	TN8X3GZLYOR8	S21AV	21				98,820	0,00 %	NC				99,300	2	140	5 722
STBSB0127 8.95%IF5	STB	TNTGLIP3KDL6	S21BF	21				100,000	0,00 %	NC				100,000	0	0	0
STBSB0127T+2.55IF5	STB	TN4UMLPL967X2	S21BV	21				100,000	0,00 %	NC				100,000	0	0	0
STBSC0127 9.1% AP5	STB	TNXFR5BNBPM9	S21CF	21				100,000	0,00 %	NC				100,000	0	0	0
STBSC0127T+2.7%AP5	STB	TN2MYCPO47G7	S21CV	21				100,000	0,00 %	NC				100,000	0	0	0
STBSD0127 9.35%IF5	STB	TNL6Z2LXMEP5	S21DF	21				100,000	0,00 %	NC				100,000	1	2 200	224 227
STBSE0127 8.7% AP5	STB	TNOR77XCOAH0	S21EF	21				100,000	0,00 %	NC				100,000	0	0	0
AB0528 7.0%AP20	AB	TN0003400330	AB58B	21				100,000	0,00 %	NC				100,000	0	0	0
AB0825 T+0.85%AP15	AB	TN0003400405	AB825	21				100,000	0,00 %	NC				100,000	0	0	0
AB SA0226 9% AP5PP	AB	TN0003400652	AB53A	21				98,500	0,00 %	NC				98,500	0	0	0
AB SB0226 9.2% AP5	AB	TN0003400660	AB53B	21				99,990	0,00 %	NC				99,200	4	96 200	1 964 667
ABSC0228 9,4%AP7-2	AB	TN0003400678	AB53C	21				100,000	0,00 %	NC				100,000	1	40 000	2 516 818
AB SA0428T+2.7P7-2	AB	TN0003400686	AB51A	21				100,000	0,00 %	NC				100,000	0	0	0
AB SB0431T+2.8AP10	AB	TN0003400694	AB51B	21				100,000	0,00 %	NC				100,000	0	0	0
ABSA1028 10,05%AP5	AB	TNDE9EH75A12	AB3AF	21				100,000	0,00 %	NC				100,000	2	11 500	945 221
ABSA1028T+2.15%AP5	AB	TNL8PGUB9C93	AB3AV	21				100,000	0,00 %	NC				100,000	0	0	0
ABSC1030 10,2%P7-2	AB	TN5PTKMYCD13	AB3CF	21				100,000	0,00 %	NC				100,000	0	0	0
ABSC1030T+2.3%P7-2	AB	TNTMJ1DJ4SH4	AB3CV	21				100,000	0,00 %	NC				100,000	0	0	0
ABSD1030 10,3% IF7	AB	TN0GGAF4RX47	AB3DF	21				100,000	0,00 %	NC				100,000	0	0	0
ABSD1030 T+2.4%IF7	AB	TNR3ZRJWC984	AB3DV	21				100,000	0,00 %	NC				100,000	0	0	0
ATB0527T+1.75%AP20	ATB	TN0003600491	ATB7C	21				100,000	0,00 %	NC				100,000	0	0	0
ATB0532T+2.0%AP25	ATB	TN0003600509	ATB7D	21				100,000	0,00 %	NC				100,000	0	0	0
ATB0529 5.9%P20-5	ATB	TN0003600582	ATB82	21				100,000	0,00 %	NC				100,000	0	0	0
ATBSB0328T+2.1AP10	ATB	TN0003600657	ATBSB	21				100,000	0,00 %	NC				100,000	0	0	0
UIB0729 5.85%AP20	UIB	TN0003900248	U891C	21				95,000	0,00 %	NC				100,000	2	319	7 922
UIB0831 6.3%P20	UIB	TN0003900263	U111B	21				91,570	0,00 %	NC				90,330	7	2 457	81 753
UIB0133 6.70% AP20	UIB	TN0003900305	U821C	21				100,000	0,00 %	NC				100,000	0	0	0
BTk0230 5.85%P20	BTk	TN0004620142	BTk9D	21				100,000	0,00 %	NC				100,000	0	0	0
BTk0130 T+2.5% AP5	BTk	TN3Z8BRRN997	BTk24	21				100,000	0,00 %	NC				100,000	1	8 000	835 329
WIBIC0626 10.75%P7	WIFACK INTERNATIONAL BANK	TN0007200199	WB19C	21				98,000	0,00 %	NC				98,000	0	0	0
WIB ID 0626 11%P7	WIFACK INTERNATIONAL BANK	TN0007200207	WB19D	21				95,000	0,00 %	NC				95,000	0	0	0
WIB A 0128 9.25%P5	WIFACK INTERNATIONAL BANK	TNR4CLXNS261	WB22A	21				100,000	0,00 %	NC				100,000	0	0	0
WIBB0130 9.75%P7-2	WIFACK INTERNATIONAL BANK	TN6K3B3UUB12	WB22B	21				100,000	0,00 %	NC				100,000	0	0	0
WCO133 10.25%P10-2	WIFACK INTERNATIONAL BANK	TNMC9HTIB5A4	WB22C	21				100,000	0,00 %	NC				100,000	0	0	0
ABC80627 11,5%P7-2	ABC TUNISIE	TN0007780075	AC20B	21				100,000	0,00 %	NC				104,900	1	920	61 218
TLFSB 0126 11%P7-2	TUNISIE LEASING ET FACTORING	TN0002102085	T85BF	21				100,600	0,00 %	NC				100,600	0	0	0
TLFSB 0126T+3%P7-2	TUNISIE LEASING ET FACTORING	TN0002102093	T85BV	21				100,000	0,00 %	NC				100,000	0	0	0
TL B0626 11,7%P7-2	TUNISIE LEASING ET FACTORING	TN0002102127	T91BF	21				102,630	0,00 %	NC				102,630	0	0	0
TLS S0126 10,25%P5	TUNISIE LEASING ET FACTORING	TN0002102143	T205F	21				100,000	0,00 %	NC				100,000	0	0	0
TLFA0426 9.70%AP5	TUNISIE LEASING ET FACTORING	TN0002102150	T211A	21				99,510	0,00 %	NC				100,000	1	100	2 031
TLF SA1026 9.8%AP5	TUNISIE LEASING ET FACTORING	TN25BU7F6WY7	T215A	21				100,880	0,00 %	NC				100,000	1	500	20 831
TLF 0427 9.6% AP5	TUNISIE LEASING ET FACTORING	TNYJL6N2AEP6	TL22F	21				100,440	0,00 %	NC				100,440	0	0	0
TLF0427 T+2.75%AP5	TUNISIE LEASING ET FACTORING	TNKU48FZVRH1	TL22V	21				100,000	0,00 %	NC				100,000	0	0	0
TLF 1027 10% AP5	TUNISIE LEASING ET FACTORING	TNXIY8MEDJE3	T222F	21				100,000	0,00 %	NC				100,000	0	0	0
TLF1027 T+2.75%AP5	TUNISIE LEASING ET FACTORING	TNR0099VZU8	T222V	21				100,000	0,00 %	NC				100,000	0	0	0
TLF0428 10,55% AP5	TUNISIE LEASING ET FACTORING	TN99P72UER9Y	TL231	21				100,000	0,00 %	NC				100,000	0	0	0
TLF0129 10,70% AP5	TUNISIE LEASING ET FACTORING	TNMCIJUZPRD0	TL23F	21				99,130	0,00 %	NC				100,500	6	1 572	131 299
TLF0129T+2.5%AP5	TUNISIE LEASING ET FACTORING	TNQY48RCJT2	TL23V	21				100,000	0,00 %	NC				100,000	0	0	0
TLF0529 10,60% AP5	TUNISIE LEASING ET FACTORING	TN45CYEXIVY5	TL24F	21				100,000	0,00 %	NC				100,000	1	20 000	2 164 373
TLF 0529T+2.5% AP5	TUNISIE LEASING ET FACTORING	TNUSNP2H8PH1	TL24V	21				100,000	0,00 %	NC				100,000	0	0	0
TLF0929 10,50% AP5	TUNISIE LEASING ET FACTORING	TNIP60BZ0LR6	T242F	21				100,000	0,00 %	NC			</				

80 251 050

Capitaux traités sur l'année en TND

Cotation électronique

Echanges	Quantité	Capitaux en TND
2 920	2 064 818	5 673 331

Répartition par catégorie de donneurs d'ordres

Achat	Echanges	Quantité	Capitaux en TND	Capitaux en %
T. Libre	2 777	1 963 173	5 395 060	95,10%
T. Géré	142	100 645	276 111	4,87%
Etranger Géré	1	1 000	2 160	0,04%
Total	2 920	2 064 818	5 673 331	100,00%

Vente	Echanges	Quantité	Capitaux en TND	Capitaux en %
T. Libre	2 410	1 714 675	4 688 416	82,64%
T. Géré	454	298 643	820 652	14,47%
Propre	31	30 000	99 550	1,75%
Etranger Géré	25	21 500	64 713	1,14%
Total	2 920	2 064 818	5 673 331	100,00%

Cotation sur Panneaux : Les enchères

Echanges	Quantité	Capitaux en TND
168	7 905 147	74 577 719

Répartition par catégorie de donneurs d'ordres

Achat	Echanges	Quantité	Capitaux en TND	Capitaux en %
T.Libre	146	7 756 424	73 601 983	98,69%
T.Géré	22	148 723	975 736	1,31%
Total	168	7 905 147	74 577 719	100,00%

Vente	Echanges	Quantité	Capitaux en TND	Capitaux en %
T.Libre	144	7 493 399	52 451 420	70,33%
T.Géré	24	411 748	22 126 299	29,67%
Total	168	7 905 147	74 577 719	100,00%

Le Marché Hors Cote : Activité par valeur sur le système de cotation électronique

Séance du jour													Année 2025				
Valeur	Code ISIN	MNEMO	Groupe	Echanges	Quantité	Capitaux en TND	Clôture	Var. du Jour	Indicateur	VWAP Veille	VWAP	Var. VWAP	Ouverture	Rendement annuel	Echanges	Quantité	Capitaux en TND
SITEX	TN0004300307	SITEX	13				2,890	0,00 %	NC				3,350	-13,73 %	11	1 178	4 174
STE TUN. DU SUCRE	TN0006170013	STS	13				9,990	0,00 %	NC				11,620	-14,03 %	29	1 860	18 507
Total				0	0	0									40	3 038	22 681