

## Sommaire

## Page

**-Indicateurs de la séance & Activité des marchés**

2

**-Palmarès de la Séance**

3

**-Activité des marchés sur l'année**

4

**-Le Marché Principal**

5

· Activité sur l'année par compartiment et par groupe de cotation

5

· Activité détaillée par valeur

6

· Répartition du volume des transactions sur l'année par catégorie de donneurs d'ordres

8

**-Le Marché Obligataire**

10

**-Le Marché Hors-cote**

13

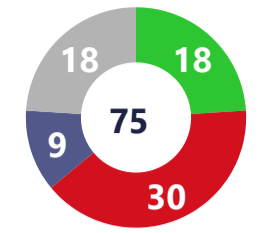
Capitaux traités en TND		
Séance du jour	Cumul annuel 2025	
15 766 017 Total	3 223 607 600 Total	52,47 %
6 974 929 Cote : Titres de Capital	1 240 293 380 Cote : Titres de Capital	44,93 %
8 791 088 Cote : Titres de créance	506 442 909 Cote : Titres de créance	663,63 %
0 Hors Cote	80 251 050 Hors Cote	708,53 %
0 Enregistrements	1 393 842 679 Enregistrements	17,89 %
0 Déclarations	2 777 583 Déclarations	1282,88K%

Quantités traitées		
Séance du jour	Cumul annuel 2025	
1 056 283 Total	199 820 147 Total	31,50 %
906 283 Cote: Titres de capital	134 572 776 Cote: Titres de capital	36,66 %
150 000 Cote: Titres de Créance	3 637 493 Cote: Titres de créance	227,50 %
0 Hors Cote	9 969 965 Hors cote	438,15 %
0 Enregistrements	51 639 006 Enregistrements	2,21 %
0 Déclarations	907 Déclarations	8145,45 %

Nombre de Transactions		
Séance du jour	Cumul annuel 2025	
1 654 Total	301 139 Total	40,15 %
1 650 Cote: Titres de capital	296 723 Cote: Titres de capital	40,56 %
4 Cote : Titres de créance	444 Cote : Titres de créance	-66,03 %
0 Hors cote	3 088 Hors cote	102,23 %
0 Enregistrements	881 Enregistrements	-3,93 %
0 Déclarations	3 Déclarations	-50,00 %

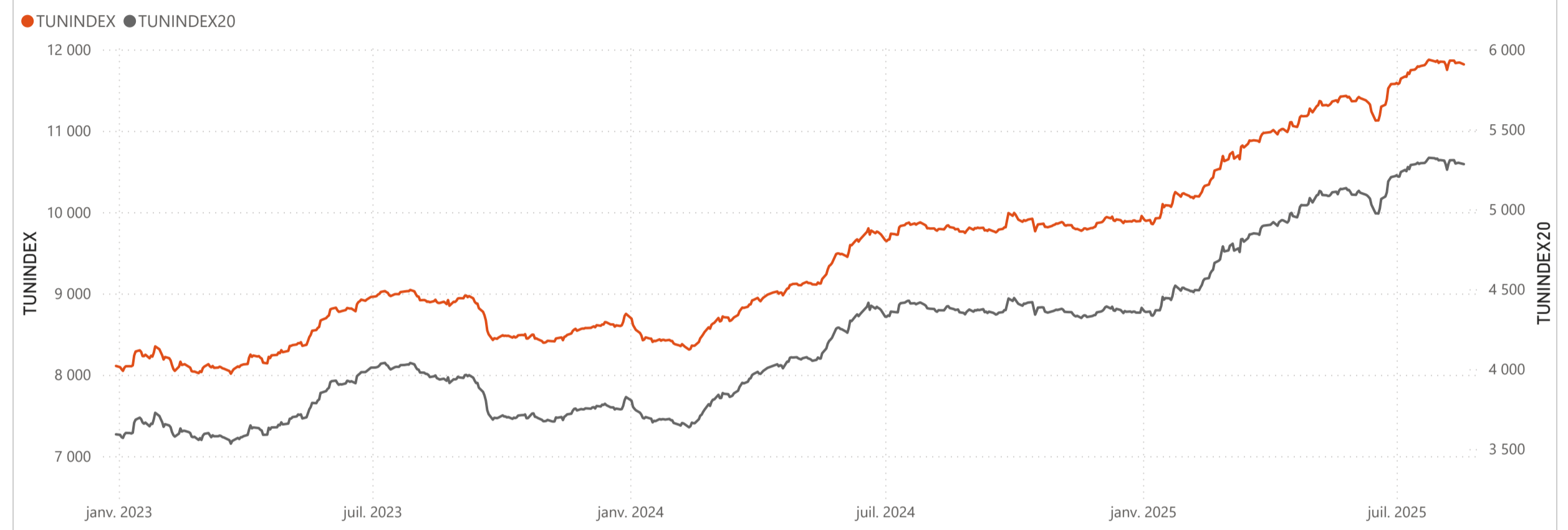
Cap. Boursière en MD	
30 711	
-0,17 % Var. Jour	16,03 % Var. annuelle

Marchés	Echanges Bloc	Quantité Bloc	Capitaux Bloc	Echanges	Quantité	Capitaux en TND
Marché Principal	0	0	0	1 650	906 283	6 974 929

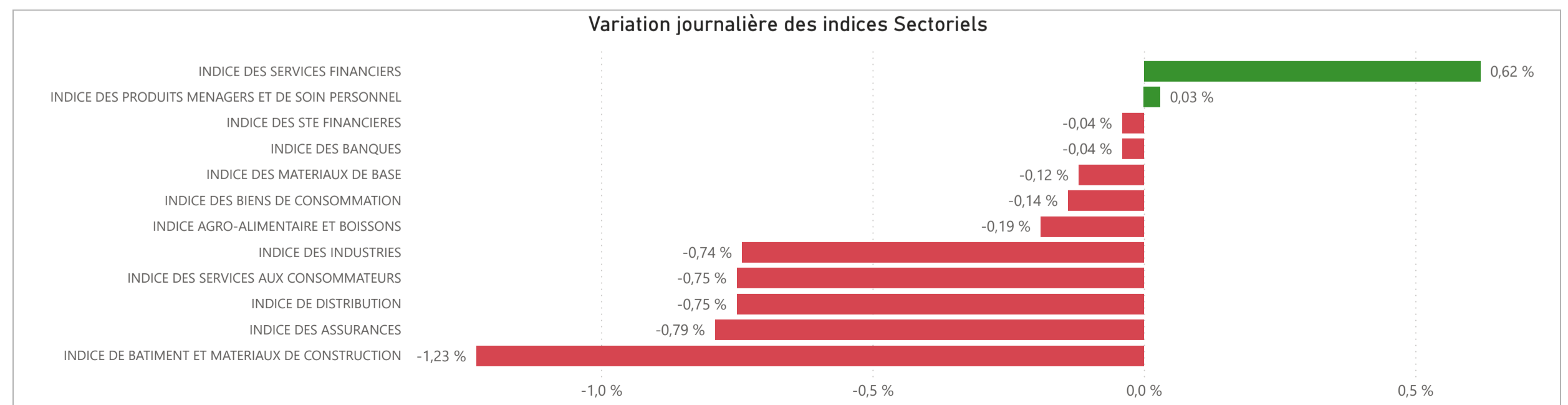


● Housse ● Baisse ● Inchangé ● NC ● Suspendu

TUNINDEX	-0,19 %	18,72 %	Plus haut de l'année	Plus bas de l'année	TUNINDEX20	-0,12 %	20,50 %	Plus haut de l'année	Plus bas de l'année
11 816,92	Var. du Jour	Var. année	11 875,03 24/07/2025	9 852,65 08/01/2025	5 282,86	Var. du Jour	Var. année	5 322,72 24/07/2025	4 334,94 08/01/2025



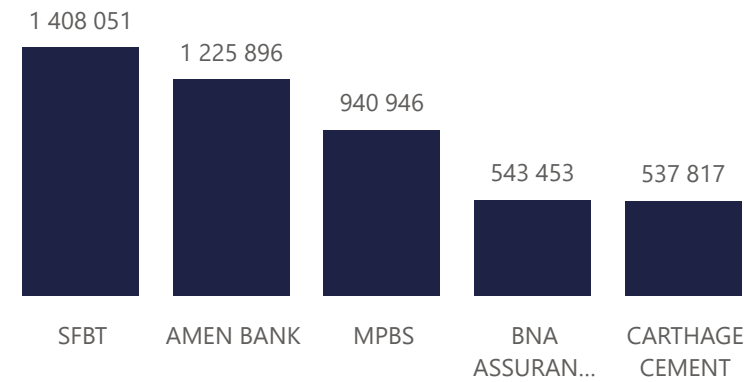
INDICES SECTORIELS	Indice du Jour	Indice Veille	Var. du Jour	Var. sur l'année	Poids dans TUNINDEX	Plus haut de l'année	Plus bas de l'année
INDICE DES STE FINANCIERES	8 701,86	8 705,74	-0,04 %	16,43 %	58,16 %	14/08/2025	8 707,32
INDICE DES BANQUES	8 031,66	8 035,24	-0,04 %	15,90 %	51,45 %	14/08/2025	8 038,75
INDICE DES ASSURANCES	16 525,43	16 657,34	-0,79 %	8,63 %	3,13 %	09/07/2025	16 767,58
INDICE DES SERVICES FINANCIERS	16 659,18	16 556,85	0,62 %	33,20 %	3,59 %	18/08/2025	16 659,18
INDICE DES SERVICES AUX CONSOMMATEURS	4 422,67	4 456,19	-0,75 %	41,38 %	3,82 %	15/08/2025	4 456,19
INDICE DE DISTRIBUTION	6 967,90	7 020,71	-0,75 %	41,38 %	3,82 %	15/08/2025	7 020,71
INDICE DES BIENS DE CONSOMMATION	10 479,60	10 494,41	-0,14 %	29,59 %	23,23 %	24/07/2025	10 911,71
INDICE AGRO-ALIMENTAIRE ET BOISSONS	13 002,74	13 028,07	-0,19 %	31,84 %	17,80 %	24/07/2025	13 721,13
INDICE DES PRODUITS MENAGERS ET DE SOIN PERSONNEL	3 254,87	3 253,77	0,03 %	22,62 %	5,43 %	09/07/2025	3 325,10
INDICE DES INDUSTRIES	1 822,69	1 836,27	-0,74 %	-0,79 %	9,78 %	14/02/2025	1 868,46
INDICE DE BATIMENT ET MATERIAUX DE CONSTRUCTION	786,30	796,10	-1,23 %	-2,97 %	3,89 %	14/01/2025	838,63
INDICE DES MATERIAUX DE BASE	7 151,43	7 159,90	-0,12 %	40,05 %	2,90 %	14/08/2025	7 182,74



Valeurs les plus actives

Valeur	Compartiment	Groupe	Capitaux en TND
SFBT	A	11	1 408 051
AMEN BANK	A	11	1 225 896
MPBS	B	11	940 946
BNA ASSURANCES	A	12	543 453
CARTHAGE CEMENT	A	11	537 817

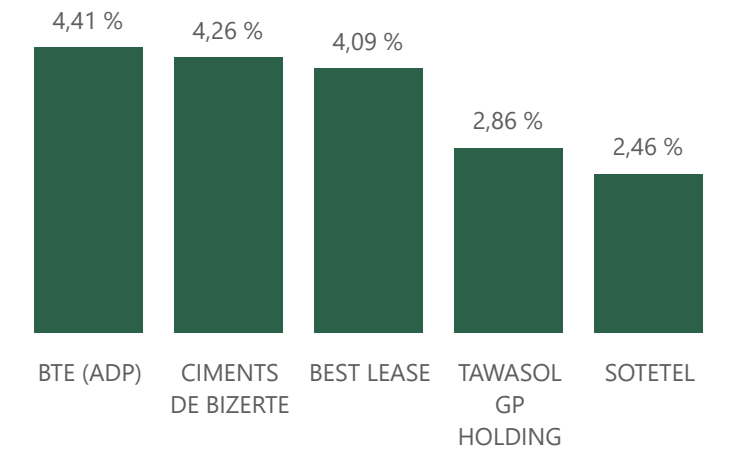
Capitaux en TND



Principaux écarts

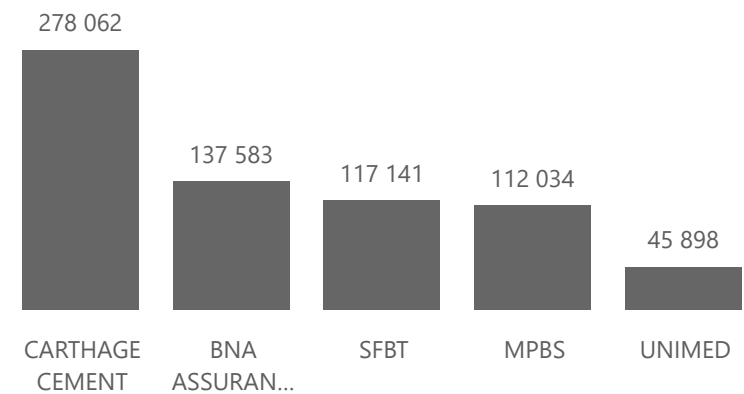
Valeur	Groupe	Cours de Clôture	Var. du Jour
BTE (ADP)	12	4,500	4,41 %
CIMENTS DE BIZERTE	99	0,490	4,26 %
BEST LEASE	12	2,290	4,09 %
TAWASOL GP HOLDING	99	0,720	2,86 %
SOTETEL	11	5,840	2,46 %

Top 5 hausses



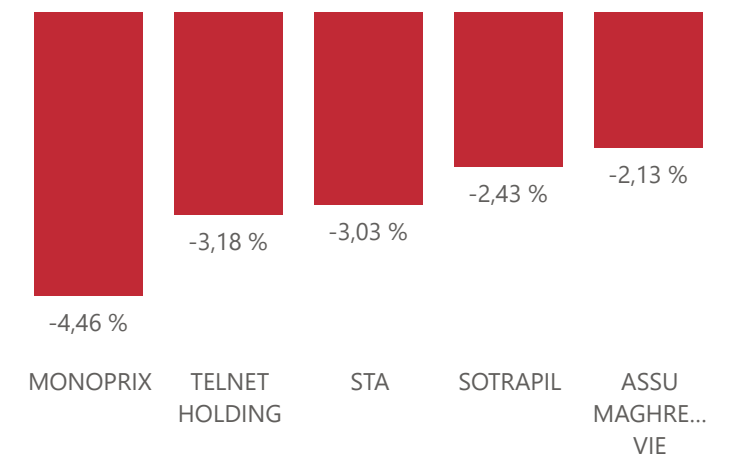
Valeur	Compartiment	Groupe	Quantité
CARTHAGE CEMENT	A	11	278 062
BNA ASSURANCES	A	12	137 583
SFBT	A	11	117 141
MPBS	B	11	112 034
UNIMED	A	11	45 898

Quantité



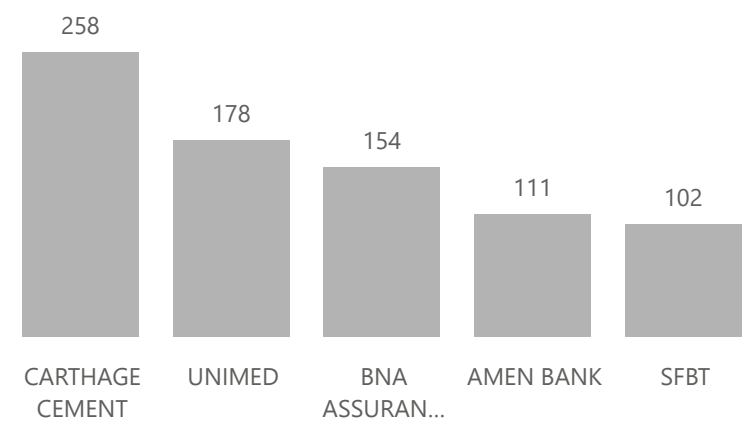
Valeur	Groupe	Cours de Clôture	Var. du Jour
MONOPRIX	12	6,210	-4,46 %
TELNET HOLDING	11	7,010	-3,18 %
STA	11	32,000	-3,03 %
SOTRAPIL	11	20,850	-2,43 %
ASSU MAGHREBIA VIE	11	5,520	-2,13 %

Top 5 baisses



Valeur	Compartiment	Groupe	Echanges
CARTHAGE CEMENT	A	11	258
UNIMED	A	11	178
BNA ASSURANCES	A	12	154
AMEN BANK	A	11	111
SFBT	A	11	102

Echanges



Marchés	Echanges cumulés 2025	Echanges cumulés 2024	Variation	Quantité cumulée 2025	Quantité cumulée 2024	Variation	Capitaux cumulés 2025 en TND	Capitaux cumulés 2024 en TND	Variation
Cote : Titres de Capital	296 723	211 106	40,56 %	134 572 776	98 472 013	36,66 %	1 240 293 380	855 782 836	44,93 %
Cote : Titres de Créances	444	1 307	-66,03 %	3 637 493	1 110 683	227,50 %	506 442 909	66 320 837	663,63 %
Hors Cote	3 088	1 527	102,23 %	9 969 965	1 852 627	438,15 %	80 251 050	9 925 527	708,53 %
Enregistrements	881	917	-3,93 %	51 639 006	50 523 690	2,21 %	1 393 842 679	1 182 277 466	17,89 %
Déclarations	3	6	-50,00 %	907	11	8145,45 %	2 777 583	216	1282878,07 %
Total	301 139	214 863	40,15 %	199 820 147	151 959 024	31,50 %	3 223 607 600	2 114 306 883	52,47 %

### Evolution des capitaux traités en TND 2025/2024

● Capitaux 2025 ● Capitaux 2024



1 240 293 380

Capitaux traités en TND

Marché	Echanges	Quantité	Capitaux en TND
Cote : Titres de Capital	296 723	134 572 776	1 240 293 380


Répartition du volume entre Carnet d'ordres central et Marché de blocs

Marché	Echanges	Quantité	Capitaux en TND	Capitaux en %
Carnet d'ordres Central	296 661	113 902 791	967 946 215	78,04%
Marché de Blocs	62	20 669 985	272 347 165	21,96%
<b>Total</b>	<b>296 723</b>	<b>134 572 776</b>	<b>1 240 293 380</b>	<b>100,00%</b>



Répartition du volume par Compartiment

Compartiment	Echanges	Quantité	Capitaux en TND	Capitaux en %
A	192 262	91 785 601	973 285 988	78,47%
B	88 789	25 116 850	249 571 655	20,12%
S	15 672	17 670 325	17 435 737	1,41%
<b>Total</b>	<b>296 723</b>	<b>134 572 776</b>	<b>1 240 293 380</b>	<b>100,00%</b>



Répartition du volume par Groupe de cotation

Groupe de cotation	Echanges	Quantité	Capitaux en TND	Capitaux en %
11	252 216	109 297 002	1 155 958 554	93,20%
12	11 374	6 210 737	52 494 771	4,23%
99	15 233	17 667 012	17 435 657	1,41%
32	17 900	1 398 025	14 404 398	1,16%
<b>Total</b>	<b>296 723</b>	<b>134 572 776</b>	<b>1 240 293 380</b>	<b>100,00%</b>

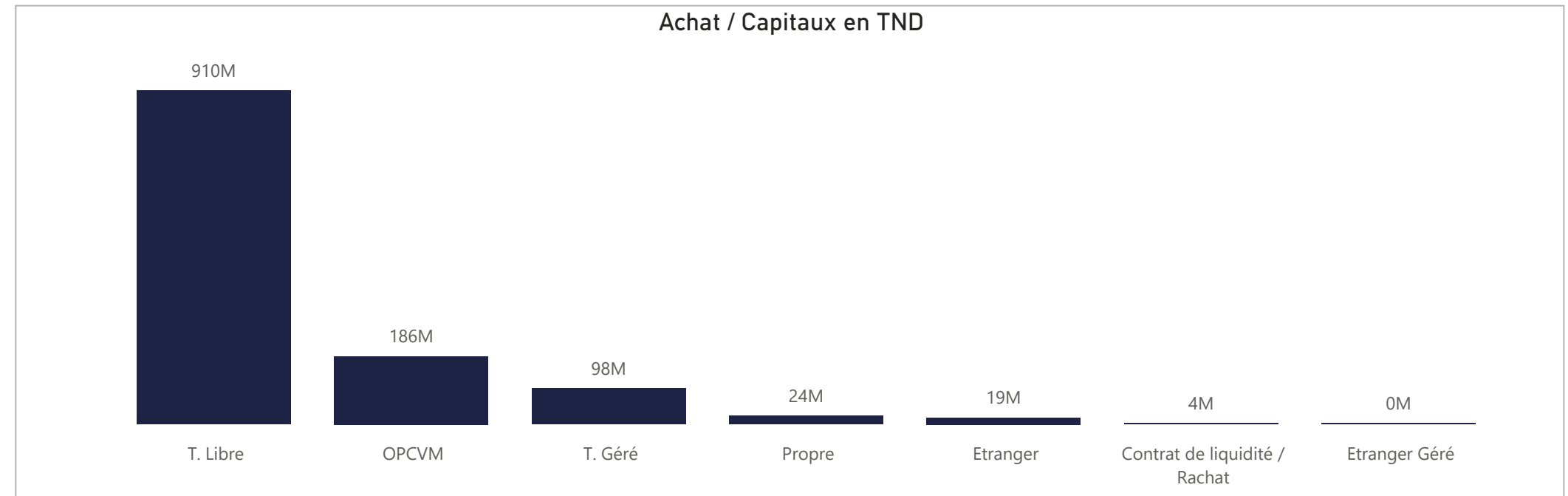


Séance du jour																				Année 2025								
SECTEUR/VALEUR	Code ISIN	MNEMO	Compartiment	Groupe	Mode de Cotation	Titres Admis	Cap. Boursière en MD	Cap. B En %	Echanges Bloc	Quantité Bloc	Capitaux Bloc en TND	Echanges	Quantité	Capitaux en TND	Clôture	Var. du Jour	Indicateur	VWAP Veille	VWAP	Var. VWAP	Ouverture	Rendement annuel	Echanges Bloc	Quantité Bloc	Capitaux Bloc en TND	Echanges	Quantité	Capitaux en TND
<b>BANQUES</b>						<b>846 256 529</b>	<b>12 792,99</b>	<b>41,66 %</b>	<b>0</b>	<b>0</b>	<b>0</b>	<b>243</b>	<b>88 648</b>	<b>1 764 609</b>								<b>10</b>	<b>1 586 039</b>	<b>49 656 303</b>	<b>56 068</b>	<b>23 583 798</b>	<b>330 716 397</b>	
BIAT	TN0001800457	BIAT	A	11	Continu	40 800 000	3 822,96	12,45 %		22	1 383	129 429	93,700	0,02 %				93,340	93,586	0,26 %	93,830	6,26 %		6 114	431 616	41 674 382		
ATTIJARI BANK	TN0001600154	TJARI	A	11	Continu	50 000 000	2 877,00	9,37 %		38	2 399	138 058	57,540	-0,03 %				57,582	57,548	-0,06 %	51,500	43,26 %	3	587 190	27 836 989	10 432	1 534 270	87 622 947
AMEN BANK	TN0003400058	AB	A	11	Continu	34 920 000	1 501,56	4,89 %		111	28 509	1 225 896	43,000	0,00 %				42,993	43,000	0,02 %	36,900	25,47 %	2	84 670	3 005 785	11 841	2 140 865	83 566 497
BT	TN0002200053	BT	A	11	Continu	270 000 000	1 436,40	4,68 %		19	33 602	178 096	5,320	0,38 %				5,306	5,300	-0,11 %	5,190	9,25 %		5 222	3 940 870	20 165 778		
UIB	TN0003900107	UIB	A	11	Continu	32 560 000	716,32	2,33 %		1	5	110	22,000	0,00 %				21,608	22,000	1,81 %	22,300	2,47 %	4	844 430	17 488 298	1 163	1 478 724	31 430 746
BNA	TN0003100609	BNA	A	11	Continu	64 000 000	528,00	1,72 %		7	1 106	9 125	8,250	-0,60 %				8,304	8,251	-0,64 %	8,180	13,08 %		7 208	3 102 629	26 821 319		
STB	TN0002600955	STB	A	11	Continu	155 375 000	472,34	1,54 %		25	10 866	33 101	3,040	-0,65 %				3,080	3,046	-1,10 %	2,970	2,36 %		6 716	4 223 806	11 829 472		
BH BANK	TN0001900604	BH	A	11	Continu	47 600 000	442,68	1,44 %		3	12	112	9,300	-0,96 %								12,700	-23,62 %		1 748	452 424	4 936 864	
UBCI	TN0002400505	UBCI	A	12	Fixing	20 001 529	390,03	1,27 %		2	749	14 606	19,500	-0,51 %				19,634	19,500	-0,68 %	21,500	-3,49 %	1	69 749	1 325 231	277	132 483	2 579 682
ATB	TN0003600350	ATB	A	11	Continu	100 000 000	360,00	1,17 %		14	10 000	36 000	3,600	-1,10 %				3,593	3,600	0,19 %	2,800	28,57 %		4 148	6 001 151	19 165 447		
WIFACK INT BANK	TN0007200017	WIFAK	A	11	Continu	30 000 000	241,20	0,79 %					8,040	0,00 %	NC							9,000	-10,67 %		393	65 951	560 809	
BTE (ADP)	TN0001300557	BTE	B	12	Fixing	1 000 000	4,50	0,01 %		1	17	77	4,500	4,41 %					4,500			3,350	34,33 %		806	79 009	362 455	
<b>AGRO ALIMENTAIRE ET BOISSONS</b>						<b>571 727 409</b>	<b>7 531,53</b>	<b>24,52 %</b>	<b>0</b>	<b>0</b>	<b>0</b>	<b>210</b>	<b>129 258</b>	<b>1 564 856</b>								<b>28</b>	<b>3 976 078</b>	<b>59 187 001</b>	<b>38 898</b>	<b>18 338 700</b>	<b>258 812 290</b>	
SFBT	TN0001100254	SFBT	A	11	Continu	268 125 000	3 246,99	10,57 %		102	117 141	1 408 051	12,110	0,25 %				12,011	12,020	0,07 %	11,600	11,29 %	6	1 315 092	17 338 311	12 489	6 464 739	79 277 489
POULINA GP HOLDING	TN0005700018	PGH	A	11	Continu	180 003 600	2 743,25	8,93 %		19	2 837	43 127	15,240	0,00 %				15,210	15,201	-0,06 %	8,680	80,76 %	18	2 346 548	34 152 379	13 333	9 341 957	130 367 720
DELICE HOLDING	TN0007670011	DH	A	11	Continu	109 814 524	1 402,33	4,57 %		74	8 045	101 382	12,770	-1,39 %				12,980	12,602	-2,91 %	16,090	64,95 %	4	314 438	7 696 311	10 192	2 049 743	43 939 358
LAND OR	TN0007510019	LNDOR	B	11	Continu	13 784 285	138,95	0,45 %		15	1 235	12 296	10,080	-0,20 %				9,997	9,956	-0,41 %	10,350	1,26 %		2 884	482 261	5 227 722		
<b>DISTRIBUTION</b>						<b>194 111 628</b>	<b>1 797,47</b>	<b>5,85 %</b>	<b>0</b>	<b>0</b>	<b>0</b>	<b>71</b>	<b>10 262</b>	<b>123 959</b>								<b>16</b>	<b>7 837 046</b>	<b>81 053 689</b>	<b>21 367</b>	<b>14 086 048</b>	<b>136 659 327</b>	
ARTES	TN0007300015	ARTES	A	11	Continu	38 250 000	430,31	1,40 %		11	987	11 125	11,250	-1,14 %				11,066	11,271	1,85 %	8,200	46,95 %	4	3 923 735	31 791 039	4 405	5 244 985	45 285 306
ENNAKL AUTOMOBILES	TN0007410012	NAKL	A	11	Continu	30 000 000	420,00	1,37 %		2	101	1 404	14,000	0,72 %				13,900	13,901	0,01 %	10,610	40,25 %	1	117 088	1 461 258	1 176	261 346	3 171 427
CITY CARS	TN0007550015	CITY	A	11	Continu	18 000 000	306,00	1,00 %		23	5 060	86 000	17,000	0,29 %				16,919	16,996	0,46 %	12,700	43,70 %		2 095	381 576	5 805 954		
SMART TUNISIE	TNQPQXRODTH8	SMART	B	11	Continu	10 123 443	159,95	0,52 %		12	640	10 008	15,800	0,06 %				15,582	15,638	0,36 %	4 637	22,34 %	2	460 000	5 612 000	4 637	1 336 234	17 722 001
MONOPRIX	TN0001000108	MNP	B	12	Fixing	25 345 736	157,40	0,51 %		4	1 000	6 210	6,210	-4,46 %					6,210			3,550	74,93 %		732	308 513	1 451 836	
MAGASIN GENERAL	TN0006440010	MAG	B	12	Fixing	15 777 070	124,32	0,40 %					7,880	0,00 %	NC			7,880			6,990	12,73 %	3	2 255 000	15 807 550	256	2 273 700	15 939 787
SOTUMAG	TN0006580013	MGR	B	11	Continu	13 200 000	106,92	0,35 %		6	130	1 066	8,100	-1,22 %				8,208	8,196	-0,15 %	6,250	37,28 %		1 630	428 947	2 720 125		
STA	TNNGTFLC2986	STA	B	11	Continu	2 000 000	64,00	0,21 %		7	216	6 861	32,000	-3,03 %				32,402	31,764	-1,97 %	21,000	62,10 %	6	1 081 223	26 381 841	3 458	1 763 324	42 505 933
UADH	TN0007690019	UADH	S	99	Fixing	36 953 847	19,96	0,06 %		4	2 030	1 096	0,540	0,00 %				0,540	0,540	0,00 %	0,540	0,00 %		1 648	1 412 920	698 285		
CELLCOM	TN0007590011	CELL	B	12	Fixing	4 461 532	8,61	0,03 %		2	98	189	1,930	-0,52 %				1,940	1,930	-0,52 %	2,340	-17,52 %		1 330	674 503	1 358 673		
<b>ASSURANCE</b>						<b>147 859 483</b>	<b>1 760,56</b>	<b>5,73 %</b>	<b>0</b>	<b>0</b>	<b>0</b>	<b>182</b>	<b>141 316</b>	<b>611 875</b>								<b>3</b>	<b>51 822</b>	<b>5 112 092</b>	<b>5 204</b>	<b>2 266 055</b>	<b>29 131 660</b>	
STAR	TN0006060016	STAR	A	12	Fixing	2 307 693	450,00	1,47 %		7	241	46 995	195,000	-1,17 %				197,300	195,000	-1,17 %	178,000	14,27 %	2	17 736	3 595 265	1 189	65 985	13 018 792
BNA ASSURANCES	TN0007680010	BNASS	A	12	Fixing	87 391 790	345,20	1,12 %		154	137 583	543 453	3,950	1,02 %					3,950			3,480	13,51 %		200	186 127	725 493	
ASTREE	TN0003000452	AST	A	12	Fixing	6 000 000	270,00	0,88 %		2	50	2 250	45,000	0,00 %				45,000	45,000	0,00 %	46,000	3,26 %	1	34 086	1 516 827	132	43 761	1 954 878
ASSUR MAGHREBIA	TN0007830011	ASSMA	A	12	Fixing	4 500 000	224,33	0,73 %		1	2	100	49,850	-0,30 %				50,000	49,850	-0,30 %	51,480	2,95 %		531	29 181	1 470 777		
BH ASSURANCE	TN0006550016	BHASS	B	12	Fixing	2 660 000	170,24	0,55 %					64,000	0,00 %	NC			64,000			49,000	33,67 %		29	2 377	145 238		
TUNIS RE	TN0007380017	TRE	B	11	Continu	20 000 000	162,80	0,53 %					8,140	0,00 %	NC							8,200	5,12 %		581	183 322	1 448 874	
ASSU MAGHREBIA VIE	TNDKJ8O68X14	AMV	B	11	Continu	25 000 000	138,00	0,45 %		18	3 440	19 078	5,520	-2,13 %					5,546			6,150	-4,34 %		2 542	1 755 302	10 367 609	
<b>SERVICES FINANCIERS</b>						<b>131 016 000</b>	<b>1 357,87</b>	<b>4,42 %</b>	<b>0</b>	<b>0</b>	<b>0</b>	<b>104</b>	<b>13 405</b>	<b>243 411</b>								<b>0</b>	<b>0</b>	<b>0</b>	<b>13 384</b>	<b>4 958 438</b>	<b>54 855 820</b>	
SPDIT - SICAF	TN0001400704	SPDIT	A	11	Continu	28 000 000	346,64	1,13 %		1	1	12	12,380	-0,16 %				12,012	12,380	3,06 %	12,000	11,50 %		1 246	330 676	4 114 140		
TUNISIE LEASING F	TN0002100907	TLS	B	11	Continu	10 800 000	328,32	1,07 %		33	4 317	129 943	30,400	1,16 %				29,717	30,100	1,29 %	17,990	75,38 %		5 107	1 143 709	25 734 274		
ATL	TN0004700100	ATL	B	11	Continu	32 500 000	194,68	0,63 %		21	5 888	35 149	5,990	1,01 %				5,848	5,970	2,09 %	4,250	49,18 %		3 202	2 318 430	11 800 910		
CIL	TN0004200853	CIL	B	12	Fixing	7 000 000	179,20	0,58 %																				

Séance du jour										Année 2025		
Secteur / Emetteur / Valeur	Code ISIN	MNEMO	Groupe	Echanges	Quantité	Capitaux en TND	Dernier cours	Indicateur	Echanges	Quantité	Capitaux en TND	
<b>TECHNOLOGIE</b>												
<b>TELNET HOLDING</b>												
TUN DA 1/10 010719	TN0007440035	TLN19	32					NC	24	88	52	
<b>BANQUES</b>												
<b>ATTIJARI BANK</b>												
TJARI - (Da)	TN0001600162	TJADA	32					NC	17	83	286	
TJARI - Da39	TN0001600261	TJA39	32					NC	1	11	24	
TJARIDA1/40 250518	TN0001600501	TJA18	32					NC	248	2 691	3 795	
TJARIDA4/21 300425	TN823JXM7725	TJA25	32	1	9	95	10,520		10 025	1 252 874	14 264 438	
<b>BIAT</b>												
BIAT Da32 4/60	TN0001800465	BIA32	32					NC	2	60	591	
BIAT Da36 1/24	TN0001800507	BIA36	32					NC	84	651	2 550	
BIAT DA1/20 290620	TN0001800622	BIA20	32					NC	200	1 058	4 160	
BIAT DA1/77 291124	TN0001800777	BIA24	32	3	4	48	12,030		826	2 409	29 318	
<b>BH BANK</b>												
BQ HABITAT (Da)	TN0001900612	BHDA	32					NC	5	12	3	
BH Da 1/20 150999	TN0001900679	BH12	32					NC	1	2	2	
BH Da1/25 14022000	TN0001900711	BH14	32					NC	5	55	7	
BHDA 1/15 28052007	TN0001900778	BHDA7	32					NC	3	10	10	
BH DA 1/3 270715	TN0001900901	BH15	32					NC	12	12	23	
BH DA 1/5 171117	TN0001900992	BH17	32					NC	29	69	71	
<b>BT</b>												
BQ DE TSIE - Da	TN0002200103	BTDA	32					NC	4	7	20	
BT Da 3/10 170599	TN0002200210	BT19	32					NC	7	18	52	
BTDA1/7/12/01/1	TN0002200251	BT15A	32					NC	8	17	152	
BT Da 1/2 23052006	TN0002200319	BTDA6	32					NC	3	3	24	
BT Da 1/2 10/06/09	TN0002200327	BTDA9	32					NC	6	6	30	
BT Da 1/3 280613	TN0002200335	BT13	32					NC	26	46	90	
BT DA 1/5 03052016	TN0002200343	BT16	32	8	16	22	1,400		49	93	121	
BT DA 1/4 04052018	TN0002200350	BT18	32					NC	56	181	162	
BT DA 1/5 10052022	TNYHLWKDE9D7	BT22	32					NC	112	521	382	
<b>UBCI</b>												
UBCI Da 1/6 010900	TN0002400570	UBC00	32					NC	6	6	15	
UBCI Da 3/7 010704	TN0002400646	UBC04	32					NC	7	8	54	
UBCI Da 1/2 150710	TN0002400653	UBC10	32					NC	0	0	0	
UBCI Da8/33 141013	TN0002400695	UBC13	32	3	31	160	5,150		36	268	1 044	
<b>BNA</b>												
BNA DA 1/10 040509	TN0003100633	BNA09	32					NC	0	0	0	
BNA DA 1/10 200618	TN0003100740	BNA18	32					NC	10	23	12	
BNA DA 1/55 150419	TN0003100815	BNA19	32					NC	30	561	153	
<b>AB</b>												
AB Da 26 3/37	TN0003400108	AB26	32					NC	5	67	345	
AB Da 29 3/40	TN0003400116	AB29	32					NC	0	0	0	
AB Da 34 2/59	TN0003400157	AB34	32					NC	8	171	194	
AB Da 1/27	TN0003400207	ABA38	32					NC	4	60	133	
ABDA 1/14 11122007	TN0003400272	ABDA7	32					NC	5	18	75	
AB Da 3/37 281209	TN0003400371	ABDA9	32					NC	7	87	525	
AB Da 1/10 110613	TN0003400454	AB13	32					NC	9	20	100	
AB DA1/24 01082016	TN0003400512	AB16	32					NC	12	51	47	
AB DA1/25 200617	TN0003400579	AB17	32					NC	49	407	423	
AB DA 1/7 12102023	TNMY01P121QP7	AB23	32	3	130	780	6,000		78	421	1 797	
AB DA 2/13 281024	TN66JFM5A518	AB24	32	2	11	62	5,650		274	1 381	7 469	
<b>ATB</b>												
ATBDA1/7 09/11/05	TN0003600434	ATBDA	32					NC	2	15	6	
ATB Da 1/10 151208	TN0003600517	ATB08	32					NC	2	5	0	
ATB Da 1/16 161210	TN0003600616	ATB10	32					NC	4	20	0	
<b>WIFAK INTERNATIONAL BANK</b>												
WIFAK DA1/2 121015	TN0007200132	WIF15	32					NC	2	2	0	
<b>ASSURANCE</b>												
<b>ASTREE</b>												
AST Da1/2 140817	TN0003000528	AST17	32					NC	0	0	0	
<b>BNA ASSURANCES</b>												
AMI DA 1/4 110817	TN0007680044	AMI17	32					NC	0	0	0	
AMI DA2/7/35 241120	TN0007680051	AMI20	32					NC	0	0	0	
<b>SERVICES FINANCIERS</b>												
<b>SPDIT SICAF</b>												
SPDIT Da 1/24 3512	TN0001400720	SPD12	32					NC	4	17	0	
<b>TUNISIE LEASING ET FACTORING</b>												
TUN. LEAS. (Da 10)	TN0002100915	TLSDA	32					NC	0	0	0	
TLs Da 1/4	TN0002100956	TLD01	32					NC	0	0	0	
TLs Da 1/5(021202)	TN0002100980	TLD02	32					NC	0	0	0	
TLs Da 1/6(181203)	TN0002101012	TLD03	32					NC	0	0	0	
TLs Da 1/7(061204)	TN0002101061	TLD04	32					NC	0	0	0	
TLs Da1/55(010207)	TN0002101152	TLD07	32					NC	0	0	0	
TLs Da 1/56 030308	TN0002101210	TLD08	32					NC	2	2	0	
TLs Da 1/57 020309	TN0002101319	TLD09	32					NC	2	2	0	
TLs Da 1/68 301209	TN0002101392	TLD92	32					NC	14	77	16	
TLs Da 1/69 010210	TN0002101400	TLD10	32					NC	12	93	36	
TLs Da 3/80 010213	TN0002101590	TLD13	32					NC	37	516	387	
TL DA3/83 10022014	TN0002101749	TLD14	32					NC	37	676	517	
TL DA2/43 02022015	TN0002101814	TLD15	32					NC	24	334	249	
TLs DA1/23 010719	TN0002102044	TLD19	32					NC	76	645	420	
<b>CIL</b>												
CIL DA 2007 1/4	TN0004201042	CIL07	32					NC	0	0	0	
CIL DA 1/5 301208	TN0004201117	CIL08	32					NC	1	3	38	
CIL Da 1/3 110610	TN0004201216	CIL10	32					NC	1	2	28	
CIL Da 1/4 030611	TN0004201281	CIL11	32					NC	1	1	10	
CIL DA2/5 15052023	TNEOJK4P2R7	CIL23	32					NC	7	11	85	
<b>ATL</b>												
ATL Da 1/5 290808	TN0004700266	ATL08	32					NC	0	0	0	
ATL Da 2/17 261112	TN0004700472	ATL12	32					NC	10	105	50	
<b>ATTIJARI LEASING</b>												
ATTIJARI LS ROMPU	TN0006610141	TJLR	32					NC	0	0	0	
TJL DA 3/17 210717	TN0006610448	TJL17	32					NC	31	283	1 016	
<b>BH LEASING</b>												
ML DA 1/4 250515	TN0006720072	ML15	32					NC	8	35	17	
<b>HANNIBAL LEASE</b>												
HL DA 1/10 180817	TN0007310378	HL17	32					NC	5	39	26	
HL DA37/100 090720	TN0007310519	HL20	32					NC	11	478	1 412	
<b>TELECOMMUNICATIONS</b>												
<b>SOTETEL</b>												
SOTETEL Da1/6	TN0006530059	SOT01	32					NC	0	0	0	
SOT Da 1/5 010102	TN0006530067	SOT02	32					NC	0	0	0	
SOT Da 1/5 010703	TN0006530075	SOT03	32					NC	1	1	1	
SOT Da 1/10 150704	TN0006530083	SOT04	32					NC	5	14	8	
SOT Da1/22 010906	TN0006530091	SOT06	32					NC	3	8	0	
<b>DISTRIBUTION</b>												
<b>MONOPRIX</b>												
MONOPRIX Da	TN0001000116	MNPDA	32					NC	2	8	6	
MNP Da 1/2 100611	TN0001000124	MNP11	32					NC	7	7	7	
MNP Da 1/5 040612	TN0001000132	MNP12	32					NC	12	17	5	
MNP Da 1/5 160615	TN0001000140	MNP15	32	1	2	1	0,500		15	40	14	
<b>MAGASIN GENERAL</b>												
MAG GEN Da 1/2	TN0006440028	MGDA4	32					NC	0	0	0	
<b>SOTUMAG</b>												
MGR Da1/3 050710	TN0006580021	MGR10	32					NC	3	3	3	
MGR DA 1/10 201217	TN0006580039	MGR17	32					NC	7	10	5	
<b>ARTES</b>												
ARTES Da1/4 230712	TN0007300023	ART12	32					NC	19	36	47	
ARTES DA1/5 040313	TN0007300313	ART13	32					NC	33	60	91	
<b>CITY CARS</b>												
CITY DA1/3 230919	TN0007550023	CTV19	32					NC				

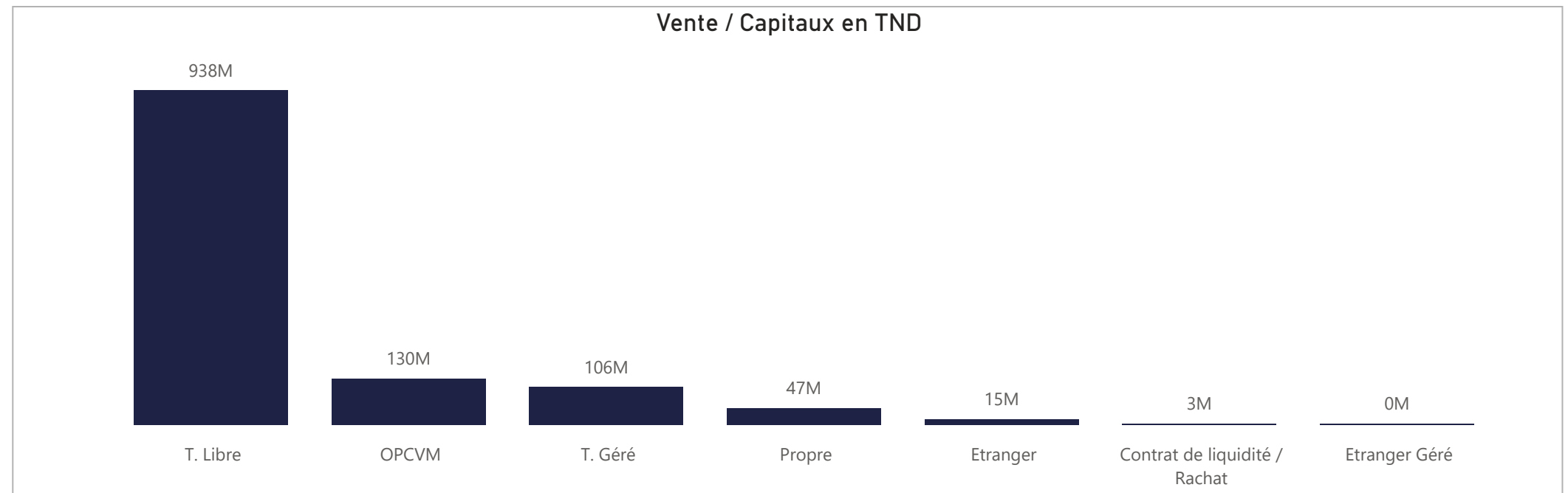
**ACHAT**

Achat	Echanges	Quantité	Capitaux en TND	Capitaux en %
T. Libre	242 448	102 792 056	909 632 461	73,34%
OPCVM	23 591	16 169 147	185 946 620	14,99%
T. Géré	25 767	11 009 385	98 181 066	7,92%
Propre	1 743	2 459 012	23 808 966	1,92%
Etranger	1 635	1 408 722	18 513 623	1,49%
Contrat de liquidité / Rachat	1 487	703 029	3 806 056	0,31%
Etranger Géré	52	31 425	404 589	0,03%
<b>Total</b>	<b>296 723</b>	<b>134 572 776</b>	<b>1 240 293 380</b>	<b>100,00%</b>



**VENTE**

Vente	Echanges	Quantité	Capitaux en TND	Capitaux en %
T. Libre	226 736	106 171 057	938 096 313	75,64%
OPCVM	25 098	10 791 512	129 797 820	10,47%
T. Géré	36 490	11 356 810	106 101 787	8,55%
Propre	5 085	4 248 775	47 374 078	3,82%
Etranger	2 371	1 715 151	15 266 225	1,23%
Contrat de liquidité / Rachat	780	204 897	3 178 349	0,26%
Etranger Géré	163	84 574	478 808	0,04%
<b>Total</b>	<b>296 723</b>	<b>134 572 776</b>	<b>1 240 293 380</b>	<b>100,00%</b>



## ACHAT

## Marché Principal

Mois	Contrat de liquidité / Rachat	Etranger	Etranger Géré	OPCVM	Propre	T. Géré	T. Libre	Total
janvier	288 356	419 638	6 429	19 172 354	1 969 755	12 358 439	96 066 249	130 281 220
février	940 726	1 217 078	21 094	28 766 147	394 941	10 131 637	76 544 864	118 016 486
mars	961 043	1 960 932	37 691	21 548 748	9 955 125	13 392 731	103 066 470	150 922 739
avril	508 022	940 858	12 350	23 289 579	2 645 356	16 198 554	136 622 685	180 217 403
mai	361 602	2 506 576	257 940	41 534 905	1 215 096	16 590 360	141 817 353	204 283 832
juin	255 297	6 767 166	10 955	24 192 029	580 803	12 884 516	183 509 766	228 200 531
juillet	146 700	2 687 160	17 050	19 832 713	5 807 228	9 449 893	132 472 340	170 413 084
août	344 312	2 014 214	41 080	7 610 144	1 240 663	7 174 937	39 532 734	57 958 082
1	18 286	295 378		843 027	102 300	319 264	2 316 495	3 894 750
4	21 455	22 400		97 517		543 989	1 327 612	2 012 974
5	12 120	4 052	2 702	513 822	799 594	1 468 257	5 520 847	8 321 392
6	83 900	8 020	5 905	927 322		677 202	2 269 197	3 971 545
7	14 911	34 109	2 775	124 492		459 961	10 032 561	10 668 807
8	80 783	8 794		678 297		307 843	3 469 769	4 545 485
11	15 939	16 012		425 392		310 152	1 677 573	2 445 069
12	42 311	10 166	2 750	1 084 124		245 431	1 883 435	3 268 217
14	21 306	1 238	10 033	2 059 881		766 351	4 898 516	7 757 325
15	15 246	266 400	12 900	497 409		1 264 204	2 041 429	4 097 589
18	18 056	1 347 646	4 015	358 861	338 769	812 283	4 095 300	6 974 929
<b>Total</b>	<b>3 806 056</b>	<b>18 513 623</b>	<b>404 589</b>	<b>185 946 620</b>	<b>23 808 966</b>	<b>98 181 066</b>	<b>909 632 461</b>	<b>1 240 293 380</b>

## Marché de Bloc

Mois	Propre	T. Libre	Total
janvier		17 324 377	17 324 377
mars	8 623 845	17 491 258	26 115 103
avril		26 381 841	26 381 841
mai		19 285 380	19 285 380
juin		108 966 206	108 966 206
juillet	4 675 811	64 578 092	69 253 903
août		5 020 355	5 020 355
7		5 020 355	5 020 355
<b>Total</b>	<b>13 299 655</b>	<b>259 047 509</b>	<b>272 347 165</b>

## VENTE

## Marché Principal

Mois	Contrat de liquidité / Rachat	Etranger	Etranger Géré	OPCVM	Propre	T. Géré	T. Libre	Total
janvier	525 024	1 419 450	7 658	13 998 498	1 777 939	16 661 263	95 891 388	130 281 220
février	753 593	3 075 751	32 375	15 249 304	3 415 285	16 172 015	79 318 163	118 016 486
mars	253 079	1 852 422	27 151	18 382 868	11 771 101	13 622 088	105 014 031	150 922 739
avril	322 390	355 673	70 410	13 248 017	6 814 555	16 120 239	143 286 120	180 217 403
mai	440 744	1 693 231	300 718	22 545 077	15 591 110	14 433 840	149 279 113	204 283 832
juin	632 200	4 684 930	40 497	26 686 577	2 215 333	13 839 816	180 101 178	228 200 531
juillet	96 718	1 104 744		14 180 804	5 581 743	10 968 943	138 480 133	170 413 084
août	154 599	1 080 025		5 506 676	207 012	4 283 583	46 726 187	57 958 082
1	2 576	99 169		768 667	19 209	137 197	2 867 932	3 894 750
4	2 971	41 265		111 262	687	203 120	1 653 669	2 012 974
5	125 188			386 546	16 200	1 626 035	6 167 424	8 321 392
6	2 791	29 018		294 173		273 212	3 372 351	3 971 545
7	3 044	125 968		2 984 932	122 297	150 004	7 282 562	10 668 807
8	2 944			102 628	18 000	196 373	4 225 540	4 545 485
11	2 918	7 525		368 143		191 639	1 874 843	2 445 069
12	2 958	5 300		71 646		227 207	2 961 105	3 268 217
14	3 046			121 020		85 164	7 548 095	7 757 325
15	3 092			65 835		672 204	3 356 459	4 097 589
18	3 072	771 780		231 823	30 619	521 427	5 416 208	6 974 929
<b>Total</b>	<b>3 178 349</b>	<b>15 266 225</b>	<b>478 808</b>	<b>129 797 820</b>	<b>47 374 078</b>	<b>106 101 787</b>	<b>938 096 313</b>	<b>1 240 293 380</b>

## Marché de Bloc

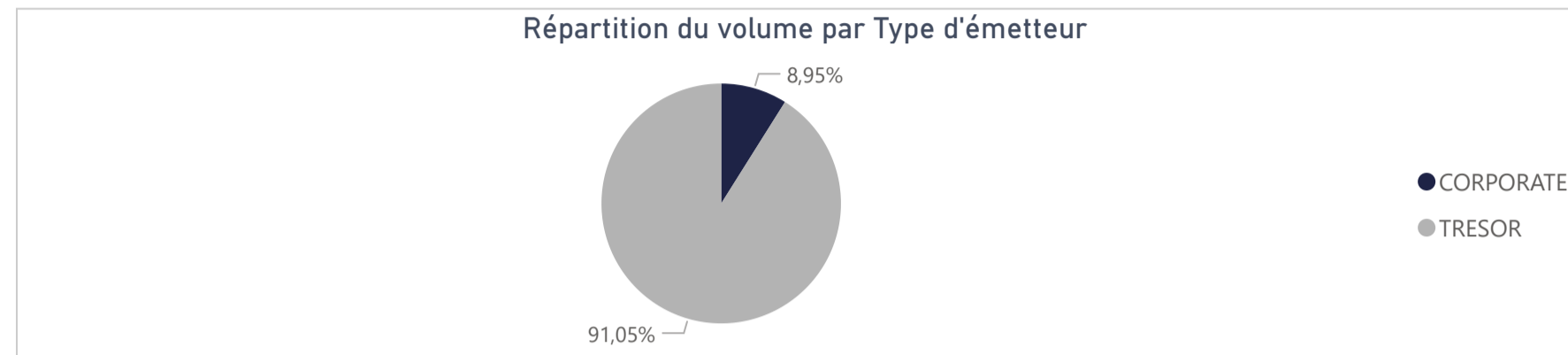
Mois	Propre	T. Libre	Total
janvier		17 324 377	17 324 377
mars	8 623 845	17 491 258	26 115 103
avril		26 381 841	26 381 841
mai	7 517 880	11 767 500	19 285 380
juin		108 966 206	108 966 206
juillet	4 675 811	64 578 092	69 253 903
août		5 020 355	5 020 355
7		5 020 355	5 020 355
<b>Total</b>	<b>20 817 535</b>	<b>251 529 629</b>	<b>272 347 165</b>

506 442 909

Capitaux traités sur l'année en TND

Marché	Echanges	Quantité	Capitaux en TND
Cote : Titres de Créances	444	3 637 493	506 442 909

Type d'émetteur	Echanges	Quantité	Capitaux en TND	Capitaux en %
TRESOR	357	3 010 602	461 141 305	91,05%
CORPORATE	87	626 891	45 301 603	8,95%
<b>Total</b>	<b>444</b>	<b>3 637 493</b>	<b>506 442 909</b>	<b>100,00%</b>



Achat	Echanges	Quantité	Capitaux en TND	Capitaux en %
OPCVM	213	3 547 688	504 002 661	99,52%
T. Libre	57	57 584	1 790 914	0,35%
T. Géré	174	32 221	649 333	0,13%
<b>Total</b>	<b>444</b>	<b>3 637 493</b>	<b>506 442 909</b>	<b>100,00%</b>

Vente	Echanges	Quantité	Capitaux en TND	Capitaux en %
T. Libre	158	750 501	266 760 764	52,67%
Propre	20	967 120	151 590 077	29,93%
OPCVM	116	1 880 028	87 545 581	17,29%
T. Géré	150	39 844	546 487	0,11%
<b>Total</b>	<b>444</b>	<b>3 637 493</b>	<b>506 442 909</b>	<b>100,00%</b>

Répartition des capitaux traités en TND par catégorie de donneurs d'ordres

ACHAT

Mois	OPCVM	T. Géré	T. Libre	Total
janvier	12 130 226	128 419	56 123	12 314 768
février	21 032 430	25 822	1 383 452	22 441 704
mars	71 517 776	69 633	421	71 587 830
avril	63 909 512	260 448	110 720	64 280 681
mai	45 423 603	66 804	111 817	45 602 225
juin	48 248 524	34 728	25 125	48 308 378
juillet	230 927 843	26 299	103 255	231 057 397
août	10 812 747	37 178		10 849 925
1	53 481			53 481
4	213 977	5 617		219 594
6		31 561		31 561
7	1 643 168			1 643 168
8	40 951			40 951
11	11 396			11 396
12	58 686			58 686
18	8 791 088			8 791 088
<b>Total</b>	<b>504 002 661</b>	<b>649 333</b>	<b>1 790 914</b>	<b>506 442 909</b>

VENTE

Mois	OPCVM	Propre	T. Géré	T. Libre	Total
janvier	8 323 595	723 196	130 658	3 137 319	12 314 768
février	12 966 239	1 650 135	13 175	7 812 156	22 441 704
mars	30 044 030	41 245 092	45 662	253 046	71 587 830
avril	710 190	62 981 673	77 610	511 208	64 280 681
mai	12 952 168	32 390 977	100 644	158 435	45 602 225
juin	11 820 983	6 889 850	129 477	29 468 068	48 308 378
juillet	26 662	5 709 154	12 083	225 309 498	231 057 397
août	10 701 714		37 178	111 033	10 849 925
1	53 481				53 481
4	213 977		5 617		219 594
6			31 561		31 561
7	1 643 168				1 643 168
8				40 951	40 951
11				11 396	11 396
12				58 686	58 686
18	8 791 088				8 791 088
<b>Total</b>	<b>87 545 581</b>	<b>151 590 077</b>	<b>546 487</b>	<b>266 760 764</b>	<b>506 442 909</b>

Séance du jour													Année 2025			
Valeur	Code ISIN	MNEMO	Groupe	Echanges	Quantité	Capitaux en TND	Clôture en %	Var. du Jour	Indicateur	VWAP Veille en %	VWAP en %	Var. VWAP	Ouverture en %	Echanges	Quantité	Capitaux en TND
BTA 6.3% Oct 2026	TN0008000580	B1026	21				97,400	0,00 %	NC				97,400	0	0	0
BTA6.7% Avril 2028	TN0008000606	B0428	21				93,100	0,00 %	NC				93,100	0	0	0
BTA 6.3% Mars 2026	TN0008000622	B0326	21				97,700	0,00 %	NC				95,950	2	63	61 954
BTA 6,6% Mars 2027	TN0008000655	B0327	21				93,950	0,00 %	NC				93,950	0	0	0
BTA 7,5% Juil 2032	TN0008000663	B0732	21				97,000	0,00 %	NC				97,000	0	0	0
BTA 7% Juil 2028	TN0008000697	B0728	21				90,500	0,00 %	NC				90,500	0	0	0
BTA 7,2% Fev 2027	TN0008000721	B0227	21				97,400	0,00 %	NC				92,750	8	120 620	121 124 098
BTA 7,4% Fev 2030	TN0008000739	B0230	21				92,180	0,00 %	NC				90,390	5	330	302 243
BTA 7,2% Mai 2027	TN0008000747	B0527	21				96,510	0,00 %	NC				94,950	20	1 487	1 497 802
BTA 8% Nov 2030	TN0008000762	B1130	21				97,000	0,00 %	NC				97,000	0	0	0
BTA 7,3% Dec 2027	TN0008000770	B1227	21				91,050	0,00 %	NC				91,050	0	0	0
BTA 7,5% Janv 2028	TN0008000796	B0128	21				100,000	0,00 %	NC				100,000	0	0	0
BTA 8% Mars 2033	TN0008000804	B0333	21				100,000	0,00 %	NC				100,000	0	0	0
BTA 7,5% Dec 2028	TN0008000812	B1228	21				94,720	0,00 %	NC				100,000	1	5 760	5 709 154
BTA 8% Nov 2025	TNOXRGVGR18	B1125	21				99,900	0,00 %	NC				98,500	3	99 556	104 518 650
BTA 8,8% Sept 2032	TN14N15D7B2	B0932	21				100,000	0,00 %	NC				100,000	0	0	0
BTA 8% Janv 2029	TNHUVZNLATV4	B0129	21				100,000	0,00 %	NC				100,000	0	0	0
BTA 8,25% Juin2031	TNN0SOORH1F1	B0631	21				100,000	0,00 %	NC				100,000	0	0	0
BTA 9% sept 2029	TNLRQIPQJY4	B0929	21				100,000	0,00 %	NC				100,000	0	0	0
BTA 9,4% aout 2033	TNNUS2JABS5F6	B0833	21				100,000	0,00 %	NC				100,000	0	0	0
BTA 9,5% aout 2035	TN19GXXADLD0	B0835	21				100,000	0,00 %	NC				100,000	0	0	0
BTA 9,70% Oct 2027	TN9EGII9CQ82	B1027	21				100,000	0,00 %	NC				100,000	0	0	0
BTA 9,87% Oct 2031	TNOODT102PF5	B1031	21				100,000	0,00 %	NC				100,000	0	0	0
BTA 9,80% Oct 2028	TN875F5T9R03	B1028	21				100,000	0,00 %	NC				100,000	0	0	0
BTA 9,89% Juin2033	TN15BPOGW9F1	B0633	21				100,000	0,00 %	NC				100,000	0	0	0
BTA 9,90% Dec 2034	TNXJGTXAROH4	B1234	21				100,000	0,00 %	NC				100,000	0	0	0
BTA 9,87% Janv2032	TNCYAUI1413	B0132	21				101,310	0,00 %	NC				100,000	7	47 750	49 101 594
BTA 9,83% mars2034	TNV7HGOLTYL8	B0334	21				100,000	0,00 %	NC				100,000	0	0	0
BTA 9,28% juin2028	TNL8K8A9Q440	B0628	21				100,000	0,00 %	NC				100,000	0	0	0
BTA 9,49% juin2034	TNBF55WVBO32	B0634	21				100,000	0,00 %	NC				100,000	0	0	0
BTA 9,37% juin2029	TNNC6S21UFM6	B0629	21				100,000	0,00 %	NC				100,000	0	0	0
BTA 9,45% juil2035	TNEHPA8HGPDP7	B0735	21				100,000	0,00 %	NC				100,000	0	0	0
ENAT2021 8,70%A PP	TN0008000820	NA26	21				97,500	0,00 %	NC				99,130	7	7 137	75 711
E NAT 2021 8,80% B	TN0008000838	NB26	21				100,000	0,00 %	NC				100,000	9	208 000	22 235 678
E NAT 2021 8,90% C	TN0008000846	NC28	21				93,000	0,00 %	NC				93,000	0	0	0
ENAT22021 8,70%APP	TN0008000887	NA226	21				97,000	0,00 %	NC				95,000	1	7	70
ENAT2 2021 8,80% B	TN0008000895	NB226	21				100,000	0,00 %	NC				100,000	2	50 000	5 253 151
ENAT2 2021 8,90% C	TN0008000903	NC228	21				95,000	0,00 %	NC				96,000	3	11	11 149
ENAT2 HASSAN21 APP	TN0008000853	NH226	21				100,000	0,00 %	NC				100,000	0	0	0
ENAT32021 8,70%APP	TNZBXQU5RZ91	NA3F6	21				95,000	0,00 %	NC				99,990	27	289 083	2 961 589
ENT32021T+2,45%APP	TNSUXW7EBUQ0	NA3V6	21				95,000	0,00 %	NC				100,000	2	255	2 470
ENAT3 2021 8,80% B	TNYZO6UGUZ33	NB3F6	21				94,000	0,00 %	NC				100,000	4	6 546	670 830
ENAT32021 T+2,55%B	TN5QHZZ8T348	NB3V6	21				100,000	0,00 %	NC				100,000	1	50 000	5 082 214
ENAT3 2021 8,90% C	TN3QL5M1QLW6	NC3F8	21				100,000	0,00 %	NC				100,000	0	0	0
ENAT32021 T+2,65%C	TNJP2LP1CVE1	NC3V8	21				100,000	0,00 %	NC				100,000	0	0	0
ENAT3 HASSAN21 APP	TNES187AVZT5	NHA36	21				100,000	0,00 %	NC				100,000	0	0	0
ENAT3 HASSAN2021 B	TNVSDML2VYJ5	NHB36	21				100,000	0,00 %	NC				100,000	0	0	0
ENAT3 HASSAN2021 C	TNJQ3VIAM1R9	NHC38	21				100,000	0,00 %	NC				100,000	0	0	0
ENAT1 2022 A 8,80%	TNPSLOPEJVO7	NAF27	21				100,000	0,00 %	NC				93,500	32	345 537	3 731 126
ENAT1 2022A T+2,4%	TNLEGO8CKWX3	NAV27	21				92,500	0,00 %	NC				92,500	0	0	0
ENAT1 2022 B 8,90%	TNHG2VXQ3BG0	NBF29	21				100,000	0,00 %	NC				100,000	5	82 462	6 809 602
ENAT1 2022B T+2,5%	TN0OU20VQY55	NBV29	21				100,000	0,00 %	NC				100,000	0	0	0
ENAT1 2022 C 9,10%	TN5XXZZ454U2	NCF32	21				99,000	0,00 %	NC				94,000	3	7 559	809 249
ENAT1 2022CT+2,65%	TNQHMI7RIBR5	NCV32	21				100,000	0,00 %	NC				100,000	0	0	0
ENAT1 HASSAN2022 A	TNCDR74CL701	NHA27	21				100,000	0,00 %	NC				100,000	0	0	0
ENAT1 HASSAN2022 B	TNBHB9XIP394	NHB29	21				100,000	0,00 %	NC				100,000	0	0	0
ENAT1 HASSAN2022 C	TNW1CNSIM5T4	NHC32	21				100,000	0,00 %	NC				100,000	0	0	0
ENAT22022 9,25%APP	TNJ1M1ZAWYG5	NA2F7	21				100,000	0,00 %	NC				100,000	17	151 071	1 579 642
ENT2 22 T+2,15%APP	TNQCK0BPZ5A4	NA2V7	21				100,000	0,00 %	NC				100,000	1	1 000	10 918
ENAT2 2022 9,35% B	TNQVHBSWZ2K2	NB2F9	21				100,000	0,00 %	NC				100,000	1	250	26 588
ENAT22022 T+2,2% B	TNFOOWIRG8H7	NB2V9	21				100,000	0,00 %	NC				100,000	0	0	0
ENAT2 2022 9,60% C	TN19E02MTU05	NC2F2	21				99,270	0,00 %	NC				99,270	0	0	0
ENAT2 2022T+2,40%C	TN11TIB0EPV4	NC2V2	21				100,000	0,00 %	NC				100,000	0	0	0
ENAT2 HASSAN22 APP	TNM460WVVRP06	NH2A7	21				65,000	0,00 %	NC				65,000	0	0	0
ENAT2 HASSAN2022 B	TNU9AUB15T16	NH2B9	21				100,000	0,00 %	NC				100,000	0	0	0
ENAT2 HASSAN2022 C	TN714WHHNWN4	NH2C2	21				100,000	0,00 %	NC				100,000	0	0	0
ENAT32022 9,25%APP	TNXNSUSILB12	NA3F7	21				93,000	0,00 %	NC				93,500	1	500	4 987
ENT3 22 T+2,15%APP	TNWL1ODSWXK1	NA3V7	21				99,000	0,00 %	NC				99,000	0	0	0
ENAT3 2022 9,35% B	TNRGVSCDE36	NB3F9	21				100,170	0,00 %	NC				100,000	2	80 000	8 577 162
ENAT32022 T+2,2% B	TN0JN6PVVH38	NB3V9	21				100,000	0,00 %	NC				100,000	0	0	0
ENAT3 2022 9,60% C	TN4A4WPDZOC1	NC3F2	21				100,000	0,00 %	NC				100,150	1	80	8 372
ENAT3 2022T+2,40%C	TNI2090ISG66	NC3V2	21				100,000	0,00 %	NC				100,000	0	0	0
ENAT42022 9,35%APP	TNOAYHSVTHV1	NA4F7	21				95,000	0,00 %	NC				93,000	16	14 903	150 053
ENT4 2022 T+2% APP	TN2MVOGUKOAS	NA4V7	21				94,000	0,00 %	NC				94,000	0	0	0
ENAT4 2022 9,4% B	TNWRCVSYL730	NB4F9	21				94,000	0,00 %	NC				94,000	0	0	0
ENAT42022T+2,05% B	TN7PM93UZP50	NB4V9	21				100,000	0,00 %	NC				100,000	2	132 000	13 720 512
ENAT4 2022 9,60% C	TNEFCT8MXYZ3	NC4F2	21				100,000	0,00 %	NC				100,000	0	0	0
ENAT4 2022T+2,25%C	TNVF5FLG1FH4	NC4V2	21				100,000	0,00 %	NC				100,000	0	0	0
ENAT4HASSAN2022APP	TNA3G5IE2961	NH4A7	21				100,000	0,00 %	NC				100,000	0	0	0
ENAT4 HASSAN2022 C	TNQR5G236GA1	NH4C2	21				100,000	0,00 %	NC				100,000	0	0	0
ENAT12023 9,75%APP	TN6DQ00JBLT7	NAF28	21				94,500	0,00 %	NC				92,030	10	92 822	950 433
ENT12023T+1,7% APP	TNBYTZTD19Z0	NAV28	21				91,000	0,00 %	NC				96,000	1	110	1 096
ENAT1 2023 9,8% B	TNCGJF5TWO27	NBF30	21				93,500	0,00 %	NC				93,500	0	0	0
ENAT12023T+1,75% B	TN3C6DVEWM76	NBV30	21				100,000	0,00 %	NC				100,000	0	0	0
ENAT1 2023 9,95% C	TNNTKTEOSCIW5	NCF33	21				99,000	0,00 %	NC				99,000	0	0	0
ENAT1 2023T+1,95%C	TNHZAONAPWF9	NCV33	21				100,620	0,00 %	NC				100,620	0	0	0
ENAT1HASSAN2023APP	TNJT75UL9423	NHA28	21				100,000	0,00 %	NC				100,000	0	0	0
ENAT1 HASSAN2023 B	TN36Q8OXFK87	NHB30	21				100,000	0,00 %	NC							

Séance du jour														Année 2025			
Valeur	Emetteur	Code ISIN	MNEMO	Groupe	Echanges	Quantité	Capitaux en TND	Clôture en %	Var. du Jour	Indicateur	VWAP Veille en %	VWAP en %	Var. VWAP	Ouverture en %	Echanges	Quantité	Capitaux en TND
BTE0930 5.85%AP20	BTE	TN0001300607	BE10B	21				100,000	0,00 %	NC				100,000	0	0	0
BTE0232 6.25%P20	BTE	TN0001300623	BE11F	21				100,000	0,00 %	NC				100,000	0	0	0
BTEB0127 11.5%P7-2	BTE	TN0001300680	BE9BF	21				100,000	0,00 %	NC				100,000	0	0	0
BTEB0127T+3.25P7-2	BTE	TN0001300698	BE9BV	21				100,000	0,00 %	NC				100,000	0	0	0
BSA0627 8.75% P5PP	BIAT	TN059Z110G78	B22AF	21				100,000	0,00 %	NC				100,000	0	0	0
BSA0627T+2.55%P5PP	BIAT	TN2XZZTDCR70	B22AV	21				100,000	0,00 %	NC				100,000	0	0	0
BSB0627 8.75% P5	BIAT	TNBLRFH96SL4	B22BF	21				100,130	0,00 %	NC				100,130	0	0	0
BSB0627T+2.55% P5	BIAT	TNUALDKV3B53	B22BV	21				100,000	0,00 %	NC				100,000	0	0	0
BSC0627 9.15% IF5	BIAT	TNODT45XV9P9	B22CF	21				98,440	0,00 %	NC				98,440	0	0	0
BSC0627T+2.95% IF5	BIAT	TN9MG9S138K0	B22CV	21				91,720	0,00 %	NC				99,970	8	597	65 091
BSD0629 9.20% P7-2	BIAT	TN8J8QFA4123	B22DF	21				100,000	0,00 %	NC				100,000	0	0	0
BSD0629 T+3% P7-2	BIAT	TNGOJL11N67	B22DV	21				100,000	0,00 %	NC				100,000	0	0	0
BSE0629 9.45% IF7	BIAT	TNPZ2BZUFO23	B22EF	21				100,000	0,00 %	NC				100,000	0	0	0
BSE0629T+3.25% IF7	BIAT	TN4IAOG12753	B22EV	21				100,000	0,00 %	NC				100,000	0	0	0
BSF0632 9.60%P10-5	BIAT	TNGQ611JKPR4	B22FF	21				100,000	0,00 %	NC				100,000	0	0	0
BSF0632T+3.35P10-5	BIAT	TNDIUT047VF9	B22FV	21				100,180	0,00 %	NC				100,180	0	0	0
BSG0632 9.70% IF10	BIAT	TNFSFT39R800	B22GF	21				100,760	0,00 %	NC				100,760	0	0	0
BSG0632T+3.45%IF10	BIAT	TNHD4NKEWF69	B22GV	21				100,000	0,00 %	NC				100,000	0	0	0
BH SC0326 10.3P7-2	BH BANK	TN0001901115	B59CF	21				100,000	0,00 %	NC				100,000	0	0	0
BH SC0326T+2.6P7-2	BH BANK	TN0001901123	B59CV	21				100,000	0,00 %	NC				100,000	0	0	0
BHSA1026T+2.55P5-1	BH BANK	TNSH8NXC1WC4	BS21A	21				100,860	0,00 %	NC				101,490	2	70	3 716
BHSB1026T+2.7%INF5	BH BANK	TNIHW049ARG5	BS21B	21				100,000	0,00 %	NC				100,000	0	0	0
BH SC1028 9.1%P7-2	BH BANK	TN0PIDORGA6E	BS21C	21	2	50 000	4 304 164	100,000	0,00 %			100,000		99,240	4	52 246	4 491 185
BHSD1028T+2.9%P7-2	BH BANK	TNA4HARL4UU5	BS21D	21				100,000	0,00 %	NC				100,000	0	0	0
STB0528T+1.75%AP20	STB	TN0002601003	ST8BC	21				100,000	0,00 %	NC				100,000	0	0	0
STB0533 T+2.0%AP25	STB	TN0002601011	ST8BD	21	1	60 000	1 970 106	100,000	0,00 %			100,000		100,000	1	60 000	1 970 106
STB SC1126 11%P7-2	STB	TN0002601169	S91CF	21				100,150	0,00 %	NC				100,150	0	0	0
STBSC1126T+2.8P7-2	STB	TN0002601177	S91CV	21				100,000	0,00 %	NC				100,000	0	0	0
STBSD1126 11,5%IF7	STB	TN0002601185	S891D	21				100,000	0,00 %	NC				100,000	0	0	0
STB SC0427 11%P7-2	STB	TN0002601219	S20CF	21				100,150	0,00 %	NC				100,150	0	0	0
STBSA0127 8.7% AP5	STB	TNWQSQM265V8	S21AF	21				99,520	0,00 %	NC				99,520	0	0	0
STBSA0127T+2.3%AP5	STB	TN8X3GZLYOR8	S21AV	21				98,820	0,00 %	NC				99,300	2	140	5 722
STBSB0127 8.95%IF5	STB	TNTGLIP3KDL6	S21BF	21				100,000	0,00 %	NC				100,000	0	0	0
STBSB0127T+2.55IF5	STB	TN4UMPL967X2	S21BV	21				100,000	0,00 %	NC				100,000	0	0	0
STBSC0127 9.1% AP5	STB	TNXFR5BNBPM9	S21CF	21				100,000	0,00 %	NC				100,000	0	0	0
STBSC0127T+2.7%AP5	STB	TN2MYCP047G7	S21CV	21				100,000	0,00 %	NC				100,000	0	0	0
STBSD0127 9.35%IF5	STB	TNL6Z2LXMEP5	S21DF	21				100,000	0,00 %	NC				100,000	1	2 200	224 227
STBSE0127 8.7% AP5	STB	TNOR77XCOAH0	S21EF	21				100,000	0,00 %	NC				100,000	0	0	0
AB0528 7.0%AP20	AB	TN0003400330	AB58B	21				100,000	0,00 %	NC				100,000	0	0	0
AB0825 T+0.85%AP15	AB	TN0003400405	AB825	21				100,000	0,00 %	NC				100,000	0	0	0
AB SA0226 9% AP5PP	AB	TN0003400652	AB53A	21				98,500	0,00 %	NC				98,500	0	0	0
AB SB0226 9.2% AP5	AB	TN0003400660	AB53B	21				99,990	0,00 %	NC				99,200	4	96 200	1 964 667
ABSC0228 9.4%AP7-2	AB	TN0003400678	AB53C	21	1	40 000	2 516 818	100,000	0,00 %			100,000		100,000	1	40 000	2 516 818
AB SA0428T+2.7P7-2	AB	TN0003400686	AB51A	21				100,000	0,00 %	NC				100,000	0	0	0
AB SB0431T+2.8AP10	AB	TN0003400694	AB51B	21				100,000	0,00 %	NC				100,000	0	0	0
ABSA1028 10.05%AP5	AB	TNDE9EH75A12	AB3AF	21				100,000	0,00 %	NC				100,000	2	11 500	945 221
ABSA1028T+2.15%AP5	AB	TNL8PGUB9C93	AB3AV	21				100,000	0,00 %	NC				100,000	0	0	0
ABSC1030 10.2%P7-2	AB	TN5PTKMYCD13	AB3CF	21				100,000	0,00 %	NC				100,000	0	0	0
ABSC1030T+2.3%P7-2	AB	TNTMJ1DJ4SH4	AB3CV	21				100,000	0,00 %	NC				100,000	0	0	0
ABSD1030 10.3% IF7	AB	TN0GGAF4RX47	AB3DF	21				100,000	0,00 %	NC				100,000	0	0	0
ABSD1030 T+2.4%IF7	AB	TNR3ZRJWC984	AB3DV	21				100,000	0,00 %	NC				100,000	0	0	0
ATB0527T+1.75%AP20	ATB	TN0003600491	ATB7C	21				100,000	0,00 %	NC				100,000	0	0	0
ATB0532T+2.0%AP25	ATB	TN0003600509	ATB7D	21				100,000	0,00 %	NC				100,000	0	0	0
ATB0529 5.9%P20-5	ATB	TN0003600582	ATB82	21				100,000	0,00 %	NC				100,000	0	0	0
ATBSB0328T+2.1AP10	ATB	TN0003600657	ATBSB	21				100,000	0,00 %	NC				100,000	0	0	0
UIB0729 5.85%AP20	UIB	TN0003900248	U891C	21				95,000	0,00 %	NC				100,000	2	319	7 922
UIB0831 6.3%P20	UIB	TN0003900263	U111B	21				91,570	0,00 %	NC				90,330	7	2 457	81 753
UIB0133 6.70% AP20	UIB	TN0003900305	U821C	21				100,000	0,00 %	NC				100,000	0	0	0
BTk0230 5.85%P20	BTk	TN0004620142	BTk9D	21				100,000	0,00 %	NC				100,000	0	0	0
BTk0130 T+2.5% AP5	BTk	TN3Z8RRN997	BTk24	21				100,000	0,00 %	NC				100,000	1	8 000	835 329
WIBIC0626 10.75%P7	WIFACK INTERNATIONAL BANK	TN0007200199	WB19C	21				98,000	0,00 %	NC				98,000	0	0	0
WIB ID 0626 11%P7	WIFACK INTERNATIONAL BANK	TN0007200207	WB19D	21				95,000	0,00 %	NC				95,000	0	0	0
WIB A 0128 9.25%P5	WIFACK INTERNATIONAL BANK	TNR4CLXNS261	WB22A	21				100,000	0,00 %	NC				100,000	0	0	0
WIBB0130 9.75%P7-2	WIFACK INTERNATIONAL BANK	TN6K3B3UUB12	WB22B	21				100,000	0,00 %	NC				100,000	0	0	0
WCO133 10.25%P10-2	WIFACK INTERNATIONAL BANK	TNMC9HTIB5A4	WB22C	21				100,000	0,00 %	NC				100,000	0	0	0
ABC80627 11.5%P7-2	ABC TUNISIE	TN0007780075	AC20B	21				100,000	0,00 %	NC				104,900	1	920	61 218
TLFSB 0126 11%P7-2	TUNISIE LEASING ET FACTORING	TN0002102085	T85BF	21				100,600	0,00 %	NC				100,600	0	0	0
TLFSB 0126T+3%P7-2	TUNISIE LEASING ET FACTORING	TN0002102093	T85BV	21				100,000	0,00 %	NC				100,000	0	0	0
TL B0626 11.7%P7-2	TUNISIE LEASING ET FACTORING	TN0002102127	T91BF	21				102,630	0,00 %	NC				102,630	0	0	0
TLS S0126 10,25%P5	TUNISIE LEASING ET FACTORING	TN0002102143	T205F	21				100,000	0,00 %	NC				100,000	0	0	0
TLFA0426 9.70%AP5	TUNISIE LEASING ET FACTORING	TN0002102150	T211A	21				99,510	0,00 %	NC				100,000	1	100	2 031
TLF SA1026 9.8%AP5	TUNISIE LEASING ET FACTORING	TN25BU7F6WY7	T215A	21				100,880	0,00 %	NC				100,000	1	500	20 831
TLF 0427 9.6% AP5	TUNISIE LEASING ET FACTORING	TNYJL6N2AEP6	TL22F	21				100,440	0,00 %	NC				100,440	0	0	0
TLF0427 T+2.75%AP5	TUNISIE LEASING ET FACTORING	TNKU48FZVRH1	TL22V	21				100,000	0,00 %	NC				100,000	0	0	0
TLF 1027 10% AP5	TUNISIE LEASING ET FACTORING	TNXIY8MEDJE3	T222F	21				100,000	0,00 %	NC				100,000	0	0	0
TLF1027 T+2.75%AP5	TUNISIE LEASING ET FACTORING	TNR0099VZU8	T222V	21				100,000	0,00 %	NC				100,000	0	0	0
TLF0428 10,55% AP5	TUNISIE LEASING ET FACTORING	TN99P72UER9Y	TL231	21				100,000	0,00 %	NC				100,000	0	0	0
TLF0129 10,70% AP5	TUNISIE LEASING ET FACTORING	TNMCJHUZPRD0	TL23F	21				99,130	0,00 %	NC				100,500	6	1 572	131 299
TLF0129T+2.5%AP5	TUNISIE LEASING ET FACTORING	TNQY48RCJT2	TL23V	21				100,000	0,00 %	NC				100,000	0	0	0
TLF0529 10,60% AP5	TUNISIE LEASING ET FACTORING	TN45CYEXIVY5	TL24F	21				100,000	0,00 %	NC				100,000	1	20 000	2 164 373
TLF 0529T+2.5% AP5	TUNISIE LEASING ET FACTORING	TNUSNP2H8PH1	TL24V	21				100,000	0,00 %	NC				100,000	0	0	0
TLF0929 10,50% AP5	TUNISIE LEASING ET FACTORING	TNIP60															

80 251 050

Capitaux traités sur l'année en TND

Cotation électronique

Echanges	Quantité	Capitaux en TND
2 920	2 064 818	5 673 331

Répartition par catégorie de donneurs d'ordres

Achat	Echanges	Quantité	Capitaux en TND	Capitaux en %
T. Libre	2 777	1 963 173	5 395 060	95,10%
T. Géré	142	100 645	276 111	4,87%
Etranger Géré	1	1 000	2 160	0,04%
<b>Total</b>	<b>2 920</b>	<b>2 064 818</b>	<b>5 673 331</b>	<b>100,00%</b>

Vente	Echanges	Quantité	Capitaux en TND	Capitaux en %
T. Libre	2 410	1 714 675	4 688 416	82,64%
T. Géré	454	298 643	820 652	14,47%
Propre	31	30 000	99 550	1,75%
Etranger Géré	25	21 500	64 713	1,14%
<b>Total</b>	<b>2 920</b>	<b>2 064 818</b>	<b>5 673 331</b>	<b>100,00%</b>

Cotation sur Panneaux : Les enchères

Echanges	Quantité	Capitaux en TND
168	7 905 147	74 577 719

Répartition par catégorie de donneurs d'ordres

Achat	Echanges	Quantité	Capitaux en TND	Capitaux en %
T.Libre	146	7 756 424	73 601 983	98,69%
T.Géré	22	148 723	975 736	1,31%
<b>Total</b>	<b>168</b>	<b>7 905 147</b>	<b>74 577 719</b>	<b>100,00%</b>

Vente	Echanges	Quantité	Capitaux en TND	Capitaux en %
T.Libre	144	7 493 399	52 451 420	70,33%
T.Géré	24	411 748	22 126 299	29,67%
<b>Total</b>	<b>168</b>	<b>7 905 147</b>	<b>74 577 719</b>	<b>100,00%</b>

Le Marché Hors Cote : Activité par valeur sur le système de cotation électronique

Séance du jour													Année 2025				
Valeur	Code ISIN	MNEMO	Groupe	Echanges	Quantité	Capitaux en TND	Clôture	Var. du Jour	Indicateur	VWAP Veille	VWAP	Var. VWAP	Ouverture	Rendement annuel	Echanges	Quantité	Capitaux en TND
SITEX	TN0004300307	SITEX	13				2,890	0,00 %	NC				3,350	-13,73 %	11	1 178	4 174
STE TUN. DU SUCRE	TN0006170013	STS	13				9,990	0,00 %	NC				11,620	-14,03 %	29	1 860	18 507
<b>Total</b>				<b>0</b>	<b>0</b>	<b>0</b>									<b>40</b>	<b>3 038</b>	<b>22 681</b>