

Sommaire

Page

-Indicateurs de la séance & Activité des marchés

2

-Palmarès de la Séance

3

-Activité des marchés sur l'année

4

-Le Marché Principal

5

· Activité sur l'année par compartiment et par groupe de cotation

5

· Activité détaillée par valeur

6

· Répartition du volume des transactions sur l'année par catégorie de donneurs d'ordres

8

-Le Marché Obligataire

10

-Le Marché Hors-cote

13

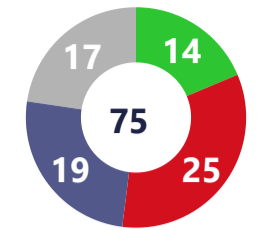
Capitaux traités en TND		
Séance du jour	Cumul annuel 2025	
16 004 511 Total	3 195 127 944 Total	51,41 %
7 757 325 Cote : Titres de Capital	1 229 220 862 Cote : Titres de Capital	44,30 %
0 Cote : Titres de créance	497 651 820 Cote : Titres de créance	650,37 %
0 Hors Cote	80 251 050 Hors Cote	722,51 %
8 247 186 Enregistrements	1 385 226 629 Enregistrements	17,17 %
0 Déclarations	2 777 583 Déclarations	1282,88K%

Quantités traitées		
Séance du jour	Cumul annuel 2025	
1 089 134 Total	198 333 224 Total	31,07 %
1 059 346 Cote: Titres de capital	133 252 068 Cote: Titres de capital	36,17 %
0 Cote: Titres de Créance	3 487 493 Cote: Titres de créance	214,00 %
0 Hors Cote	9 969 965 Hors cote	443,56 %
29 788 Enregistrements	51 622 791 Enregistrements	2,18 %
0 Déclarations	907 Déclarations	8145,45 %

Nombre de Transactions		
Séance du jour	Cumul annuel 2025	
1 734 Total	298 089 Total	40,15 %
1 722 Cote: Titres de capital	293 701 Cote: Titres de capital	40,55 %
0 Cote : Titres de créance	440 Cote : Titres de créance	-66,34 %
0 Hors cote	3 088 Hors cote	106,14 %
12 Enregistrements	857 Enregistrements	-6,24 %
0 Déclarations	3 Déclarations	-50,00 %

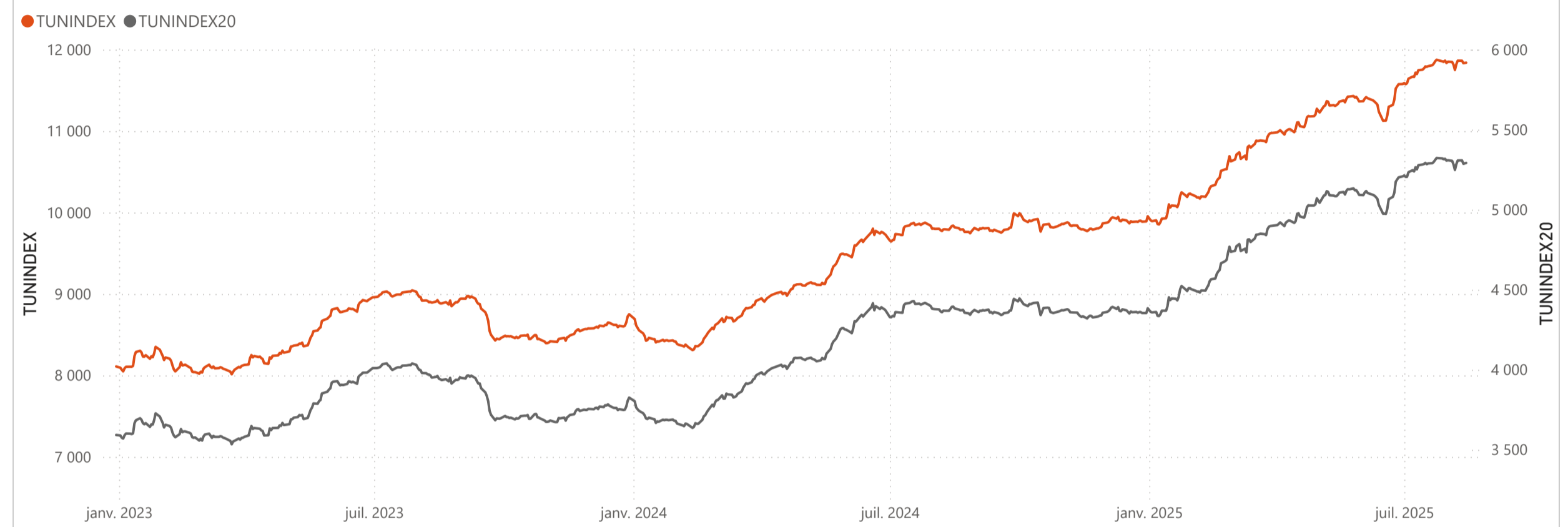
Cap. Boursière en MD	
30 772	
1,14 % Var. Jour	16,26 % Var. annuelle

Marchés	Echanges Bloc	Quantité Bloc	Capitaux Bloc	Echanges	Quantité	Capitaux en TND
Marché Principal	0	0	0	1 722	1 059 346	7 757 325

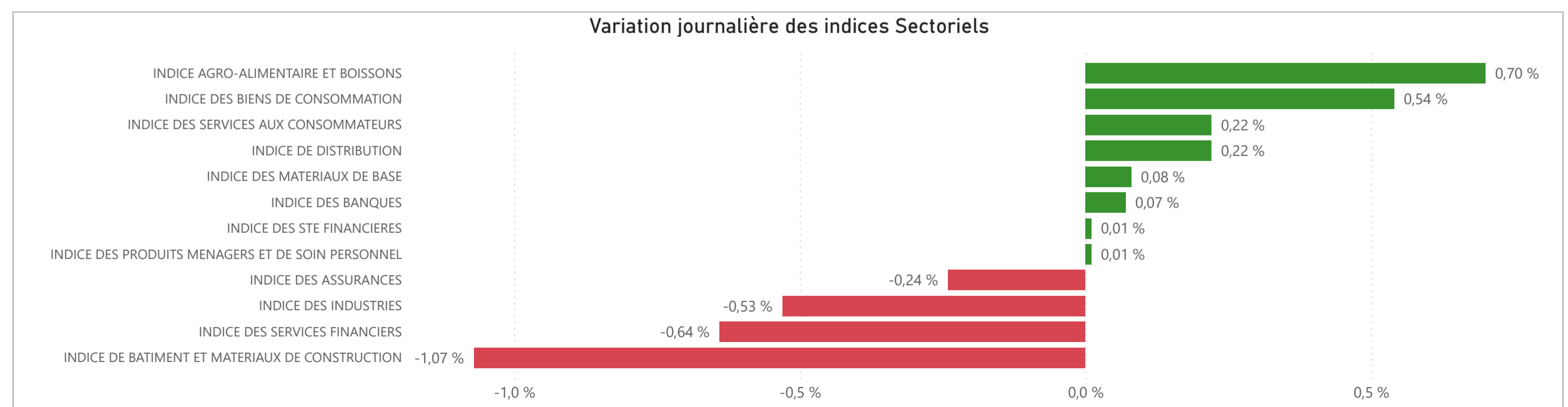


● Hausse ● Baisse ● Inchangé ● NC ● Suspendu

TUNINDEX	0,05 %	18,94 %	Plus haut de l'année	Plus bas de l'année	TUNINDEX20	0,10 %	20,71 %	Plus haut de l'année	Plus bas de l'année
11 839,11	Var. du Jour	Var. année	11 875,03	9 852,65	5 291,80	Var. du Jour	Var. année	5 322,72	4 334,94
			24/07/2025	08/01/2025				24/07/2025	08/01/2025



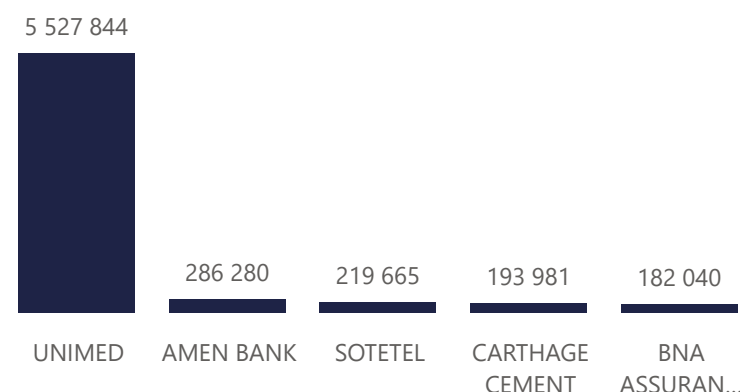
INDICES SECTORIELS	Indice du Jour	Indice Veille	Var. du Jour	Var. sur l'année	Poids dans TUNINDEX	Plus haut de l'année	Plus bas de l'année
INDICE DES STE FINANCIERES	8 707,32	8 706,56	0,01 %	16,51 %	58,06 %	14/08/2025	8 707,32
INDICE DES BANQUES	8 038,75	8 033,22	0,07 %	16,00 %	51,37 %	14/08/2025	8 038,75
INDICE DES ASSURANCES	16 615,18	16 654,85	-0,24 %	9,22 %	3,14 %	09/07/2025	16 767,58
INDICE DES SERVICES FINANCIERS	16 538,43	16 644,56	-0,64 %	32,23 %	3,55 %	12/08/2025	16 644,56
INDICE DES SERVICES AUX CONSOMMATEURS	4 454,32	4 444,44	0,22 %	42,39 %	3,84 %	11/08/2025	4 454,86
INDICE DE DISTRIBUTION	7 017,77	7 002,20	0,22 %	42,39 %	3,84 %	11/08/2025	7 018,61
INDICE DES BIENS DE CONSOMMATION	10 505,60	10 449,40	0,54 %	29,91 %	23,26 %	24/07/2025	10 911,71
INDICE AGRO-ALIMENTAIRE ET BOISSONS	13 120,14	13 029,43	0,70 %	33,03 %	17,92 %	24/07/2025	13 721,13
INDICE DES PRODUITS MENAGERS ET DE SOIN PERSONNEL	3 193,08	3 192,76	0,01 %	20,29 %	5,34 %	09/07/2025	3 325,10
INDICE DES INDUSTRIES	1 835,23	1 845,02	-0,53 %	-0,11 %	9,82 %	14/02/2025	1 868,46
INDICE DE BATIMENT ET MATERIAUX DE CONSTRUCTION	791,48	800,06	-1,07 %	-2,33 %	3,91 %	14/01/2025	838,63
INDICE DES MATERIAUX DE BASE	7 182,74	7 177,01	0,08 %	40,67 %	2,91 %	14/08/2025	7 182,74



Valeurs les plus actives

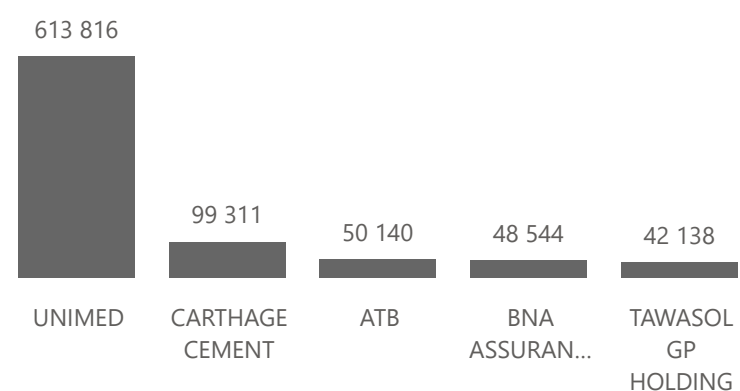
Valeur	Compartiment	Groupe	Capitaux en TND
UNIMED	A	11	5 527 844
AMEN BANK	A	11	286 280
SOTETEL	B	11	219 665
CARTHAGE CEMENT	A	11	193 981
BNA ASSURANCES	A	12	182 040

Capitaux en TND



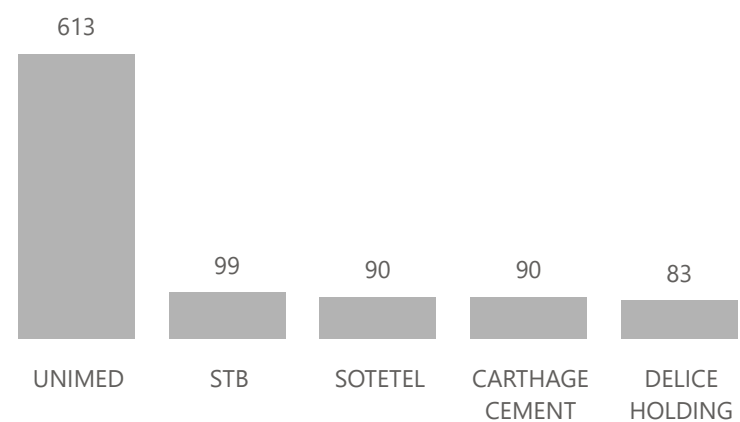
Valeur	Compartiment	Groupe	Quantité
UNIMED	A	11	613 816
CARTHAGE CEMENT	A	11	99 311
ATB	A	11	50 140
BNA ASSURANCES	A	12	48 544
TAWASOL GP HOLDING	S	99	42 138

Quantité



Valeur	Compartiment	Groupe	Echanges
UNIMED	A	11	613
STB	A	11	99
CARTHAGE CEMENT	A	11	90
SOTETEL	B	11	90
DELICE HOLDING	A	11	83

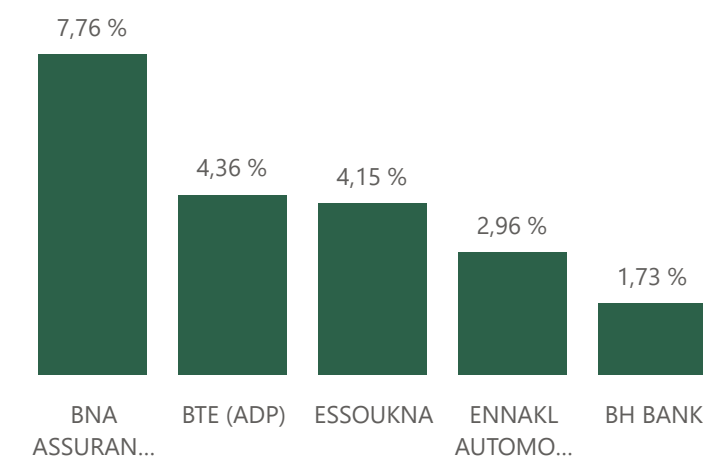
Echanges



Principaux écarts

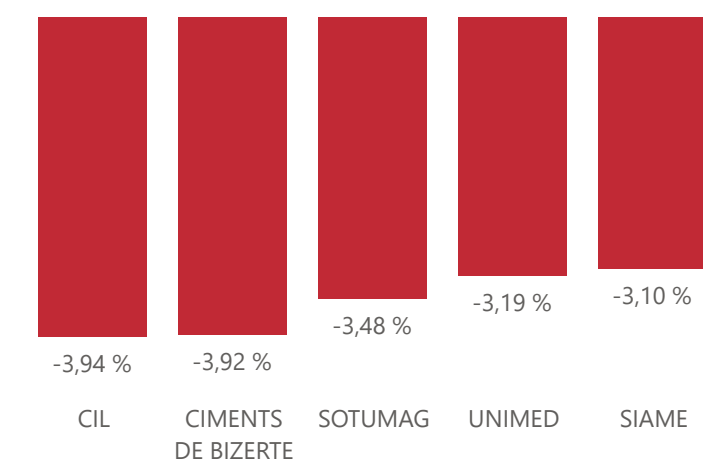
Valeur	Groupe	Cours de Clôture	Var. du Jour
BNA ASSURANCES	12	3,750	7,76 %
BTE (ADP)	12	4,310	4,36 %
ESSOUKNA	12	2,510	4,15 %
ENNAKL AUTOMOBILES	11	13,900	2,96 %
BH BANK	11	9,390	1,73 %

Top 5 hausses



Valeur	Groupe	Cours de Clôture	Var. du Jour
CIL	12	25,600	-3,94 %
CIMENTS DE BIZERTE	99	0,490	-3,92 %
SOTUMAG	11	8,050	-3,48 %
UNIMED	11	9,100	-3,19 %
SIAME	11	2,500	-3,10 %

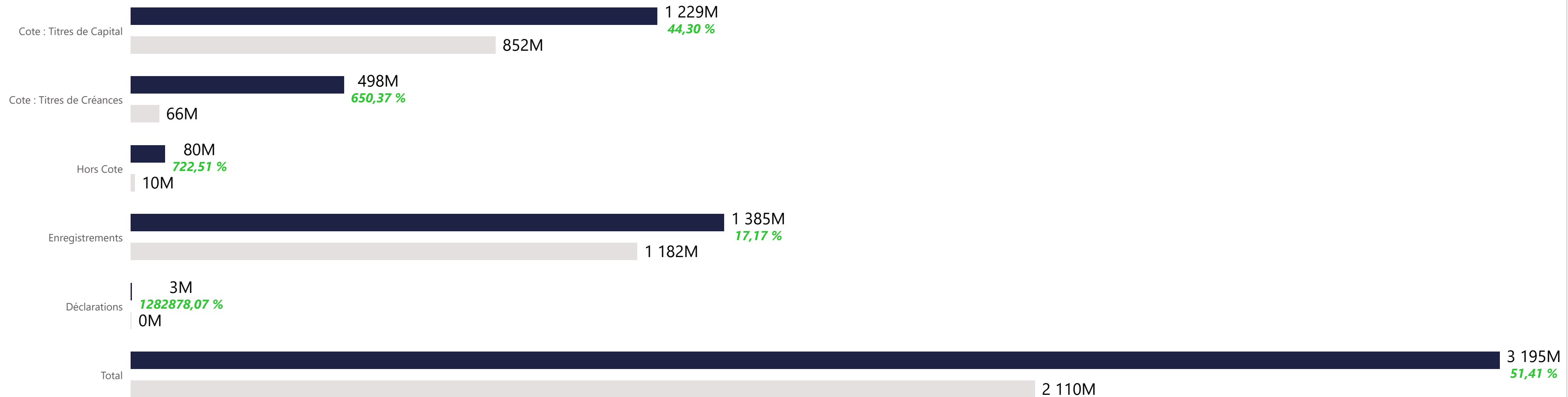
Top 5 baisses



Marchés	Echanges cumulés 2025	Echanges cumulés 2024	Variation	Quantité cumulée 2025	Quantité cumulée 2024	Variation	Capitaux cumulés 2025 en TND	Capitaux cumulés 2024 en TND	Variation
Cote : Titres de Capital	293 701	208 969	40,55 %	133 252 068	97 854 924	36,17 %	1 229 220 862	851 850 085	44,30 %
Cote : Titres de Créances	440	1 307	-66,34 %	3 487 493	1 110 683	214,00 %	497 651 820	66 320 837	650,37 %
Hors Cote	3 088	1 498	106,14 %	9 969 965	1 834 190	443,56 %	80 251 050	9 756 840	722,51 %
Enregistrements	857	914	-6,24 %	51 622 791	50 523 313	2,18 %	1 385 226 629	1 182 252 417	17,17 %
Déclarations	3	6	-50,00 %	907	11	8145,45 %	2 777 583	216	1282878,07 %
Total	298 089	212 694	40,15 %	198 333 224	151 323 121	31,07 %	3 195 127 944	2 110 180 396	51,41 %

Evolution des capitaux traités en TND 2025/2024

● Capitaux 2025 ● Capitaux 2024



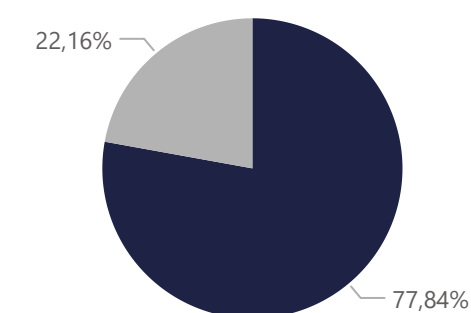
1 229 220 862

Capitaux traités en TND

Marché	Echanges	Quantité	Capitaux en TND
Cote : Titres de Capital	293 701	133 252 068	1 229 220 862

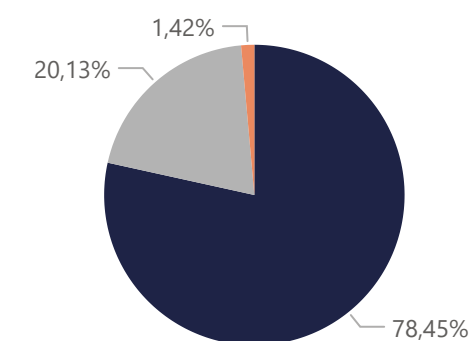
Répartition du volume entre Carnet d'ordres central et Marché de blocs

Marché	Echanges	Quantité	Capitaux en TND	Capitaux en %
Carnet d'ordres Central	293 639	112 582 083	956 873 697	77,84%
Marché de Blocs	62	20 669 985	272 347 165	22,16%
Total	293 701	133 252 068	1 229 220 862	100,00%



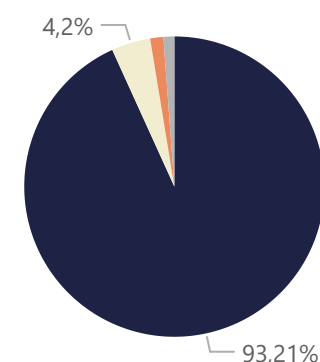
Répartition du volume par Compartiment

Compartiment	Echanges	Quantité	Capitaux en TND	Capitaux en %
A	190 145	90 748 596	964 338 237	78,45%
B	87 993	24 878 310	247 483 829	20,13%
S	15 563	17 625 162	17 398 796	1,42%
Total	293 701	133 252 068	1 229 220 862	100,00%



Répartition du volume par Groupe de cotation

Groupe de cotation	Echanges	Quantité	Capitaux en TND	Capitaux en %
11	249 682	108 200 324	1 145 765 303	93,21%
12	11 051	6 032 376	51 654 511	4,20%
99	15 127	17 621 869	17 398 716	1,42%
32	17 841	1 397 499	14 402 332	1,17%
Total	293 701	133 252 068	1 229 220 862	100,00%



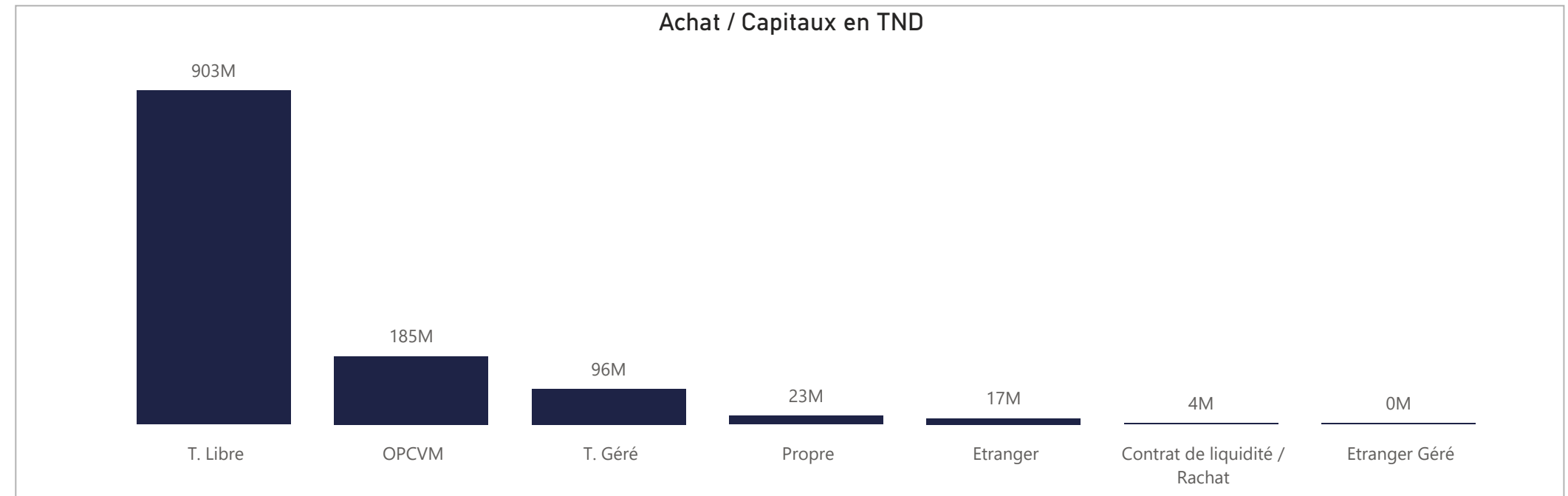
Séance du jour																				Année 2025								
SECTEUR/VALEUR	Code ISIN	MNEMO	Compartiment	Groupe	Mode de Cotation	Titres Admis	Cap. Boursière en MD	Cap. B En %	Echanges Bloc	Quantité Bloc	Capitaux Bloc en TND	Echanges	Quantité	Capitaux en TND	Clôture	Var. du Jour	Indicateur	VWAP Veille	VWAP	Var. VWAP	Ouverture	Rendement annuel	Echanges Bloc	Quantité Bloc	Capitaux Bloc en TND	Echanges	Quantité	Capitaux en TND
BANQUES						846 256 529	12 806,56	41,62 %	0	0	0	304	119 438	833 725								10	1 586 039	49 656 303	55 545	23 418 365	327 658 528	
BIAT	TN0001800457	BIAT	A	11	Continu	40 800 000	3 822,96	12,42 %		11	213	19 833	93,700	0,00 %				93,468	93,113	-0,38 %	93,830	6,26 %		6 084	430 018	41 524 884		
ATTIJARI BANK	TN0001600154	TJARI	A	11	Continu	50 000 000	2 880,00	9,36 %		23	926	53 371	57,600	-0,16 %				57,683	57,636	-0,08 %	51,500	43,38 %	3	587 190	27 836 989	10 382	1 531 492	87 463 065
AMEN BANK	TN0003400058	AB	A	11	Continu	34 920 000	1 501,56	4,88 %		42	6 669	286 280	43,000	0,00 %				42,830	42,927	0,23 %	36,900	25,47 %	2	84 670	3 005 785	11 589	2 089 538	81 359 597
BT	TN0002200053	BT	A	11	Continu	270 000 000	1 436,40	4,67 %		26	24 621	130 556	5,320	0,19 %				5,300	5,303	0,06 %	5,190	9,25 %		5 186	3 901 520	19 957 183		
UIB	TN0003900107	UIB	A	11	Continu	32 560 000	716,32	2,33 %		2	201	4 342	22,000	0,00 %				21,577	21,602	0,12 %	22,300	2,47 %	4	844 430	17 488 298	1 160	1 478 670	31 429 577
BNA	TN0003100609	BNA	A	11	Continu	64 000 000	529,92	1,72 %		28	9 037	74 682	8,280	0,36 %				8,249	8,264	0,18 %	8,180	13,45 %		7 160	3 089 761	26 714 523		
STB	TN0002600955	STB	A	11	Continu	155 375 000	473,89	1,54 %		99	27 559	83 960	3,050	0,33 %				3,035	3,047	0,40 %	2,970	2,69 %		6 654	4 189 043	11 722 761		
BH BANK	TN0001900604	BH	A	11	Continu	47 600 000	446,96	1,45 %		4	24	219	9,390	1,73 %				9,051	9,123	0,80 %	12,700	-22,91 %		1 745	452 412	4 936 753		
UBCI	TN0002400505	UBCI	A	12	Fixing	20 001 529	394,03	1,28 %										19,700	0,00 %	NC	19,700		1	69 749	1 325 231	269	130 194	2 534 840
ATB	TN0003600350	ATB	A	11	Continu	100 000 000	359,00	1,17 %		66	50 140	180 236	3,590	-0,28 %				3,587	3,595	0,22 %	2,800	28,21 %		4 118	5 980 774	19 092 158		
WIFACK INT BANK	TN0007200017	WIFAK	A	11	Continu	30 000 000	241,20	0,78 %		2	11	87	8,040	-0,12 %				7,904	7,904	0,00 %	9,000	-10,67 %		393	65 951	560 809		
BTE (ADP)	TN0001300557	BTE	B	12	Fixing	1 000 000	4,31	0,01 %		1	37	159	4,310	4,36 %					4,310			3,350	28,66 %		805	78 992	362 378	
AGRO ALIMENTAIRE ET BOISSONS						571 727 409	7 592,54	24,67 %	0	0	0	142	18 287	232 183								28	3 976 078	59 187 001	38 507	18 164 206	256 694 740	
SFBT	TN0001100254	SFBT	A	11	Continu	268 125 000	3 271,13	10,63 %		45	3 476	42 444	12,200	1,67 %				12,050	12,210	1,33 %	11,600	12,07 %	6	1 315 092	17 338 311	12 305	6 310 526	77 424 175
POULINA GP HOLDING	TN0005700018	PGH	A	11	Continu	180 003 600	2 754,06	8,95 %		2	18	275	15,300	-0,20 %				15,211	15,256	0,30 %	8,680	81,45 %	18	2 346 548	34 152 379	13 297	9 338 421	130 313 962
DELICE HOLDING	TN0007670011	DH	A	11	Continu	109 814 524	1 427,59	4,64 %		83	13 787	179 414	13,000	-0,69 %				13,104	13,013	-0,69 %	16,090	67,81 %	4	314 438	7 696 311	10 043	2 034 266	43 741 507
LAND OR	TN0007510019	LNDOR	B	11	Continu	13 784 285	139,77	0,45 %		12	1 006	10 051	10,140	1,40 %				10,023	9,991	-0,32 %	10,350	1,84 %		2 862	480 993	5 215 096		
DISTRIBUTION						194 111 628	1 807,12	5,87 %	0	0	0	74	20 699	166 262								16	7 837 046	81 053 689	21 232	14 066 457	136 496 690	
ARTES	TN0007300015	ARTES	A	11	Continu	38 250 000	436,05	1,42 %		6	251	2 813	11,400	0,00 %				11,407	11,209	-1,74 %	8,200	48,78 %	4	3 923 735	31 791 039	4 391	5 243 918	45 273 296
ENNAKL AUTOMOBILES	TN0007410012	NAKL	A	11	Continu	30 000 000	417,00	1,36 %		23	6 092	84 346	13,900	2,96 %				13,557	13,845	2,12 %	10,610	39,30 %	1	117 088	1 461 258	1 173	261 227	3 169 773
CITY CARS	TN0007550015	CITY	A	11	Continu	18 000 000	306,00	0,99 %										17,000	0,00 %	NC	17,000			2 065	376 275	5 715 876		
MONOPRIX	TN0001000108	MNP	B	12	Fixing	25 345 736	164,75	0,54 %		5	459	2 984	6,500	0,00 %				6,523	6,500	-0,35 %	3,550	83,10 %		728	307 513	1 445 626		
SMART TUNISIE	TNQPQXRODTH8	SMART	B	11	Continu	10 123 443	159,95	0,52 %		4	850	13 422	15,800	0,00 %				15,673	15,790	0,75 %	13,650	22,34 %	2	460 000	5 612 000	4 607	1 334 257	17 691 160
MAGASIN GENERAL	TN0006440010	MAG	B	12	Fixing	15 777 070	122,59	0,40 %										7,770	0,00 %	NC	7,733		3	2 255 000	15 807 550	252	2 273 640	15 939 314
SOTUMAG	TN0006580013	MGR	B	11	Continu	13 200 000	106,26	0,35 %		12	369	3 039	8,050	-3,48 %				8,004	8,235	2,89 %	6,250	36,48 %		1 615	428 391	2 715 562		
STA	TNNGTFLC2986	STA	B	11	Continu	2 000 000	66,00	0,21 %		5	1 170	38 944	33,000	-1,49 %				33,087	33,285	0,60 %	21,000	66,86 %	6	1 081 223	26 381 841	3 442	1 762 958	42 494 211
UADH	TN0007690019	UADH	S	99	Fixing	36 953 847	19,96	0,06 %		4	1 000	540	0,540	-1,82 %				0,550	0,540	-1,82 %	0,540	0,00 %		1 632	1 403 883	693 405		
CELLCOM	TN0007590011	CELL	B	12	Fixing	4 461 532	8,57	0,03 %		15	10 508	20 176	1,920	-1,03 %				1,940	1,920	-1,03 %	2,340	-17,95 %				1 327	674 395	1 358 465
ASSURANCE						147 859 483	1 746,08	5,67 %	0	0	0	54	49 774	189 383								3	51 822	5 112 092	5 009	2 124 253	28 494 794	
STAR	TN0006060016	STAR	A	12	Fixing	2 307 693	455,77	1,48 %										197,500	0,00 %	NC	197,500		2	17 736	3 595 265	1 181	65 743	12 971 599
BNA ASSURANCES	TN0007680010	BNASS	A	12	Fixing	87 391 790	327,72	1,07 %		46	48 544	182 040	3,750	7,76 %					3,750			3,480	7,76 %		46	48 544	182 040	
ASTREE	TN0003000452	AST	A	12	Fixing	6 000 000	264,00	0,86 %		1	10	440	44,000	-2,22 %				44,000			46,000	1,09 %	1	34 086	1 516 827	128	43 660	1 950 333
ASSUR MAGHREBIA	TN0007830011	ASSMA	A	12	Fixing	4 500 000	224,55	0,73 %										49,900	0,00 %	NC	51,480	3,05 %		524	28 802	1 451 827		
BH ASSURANCE	TN0006550016	BHASS	B	12	Fixing	2 660 000	170,24	0,55 %										64,000	0,00 %	NC	49,000	33,67 %		25	2 320	141 590		
TUNIS RE	TN0007380017	TRE	B	11	Continu	20 000 000	162,80	0,53 %		2	10	80	8,140	0,25 %				8,120	8,032	-1,08 %	8,200	5,12 %		581	183 322	1 448 874		
ASSU MAGHREBIA VIE	TNDKJ8O68X14	AMV	B	11	Continu	25 000 000	141,00	0,46 %		5	1 210	6 823	5,640	0,00 %				5,514	5,639	2,27 %	6,150	-2,39 %		2 524	1 751 862	10 348 532		
SERVICES FINANCIERS						131 016 000	1 349,51	4,39 %	0	0	0	40	3 624	42 989								0	0	0	13 200	4 935 120	54 434 676	
SPDIT - SICAF	TN0001400704	SPDIT	A	11	Continu	28 000 000	347,20	1,13 %		3	51	632	12,400	0,08 %				12,391	12,390	-0,01 %	12,000	11,67 %		1 235	329 401	4 098 824		
TUNISIE LEASING F	TN0002100907	TLS	B	11	Continu	10 800 000	321,19	1,04 %		5	563	16 515	29,740	0,00 %				29,731	29,334	-1,34 %	17,990	71,71 %		5 035	1 134 771	25 467 008		
ATL	TN0004700100	ATL	B	11	Continu	32 500 000	194,03	0,63 %		17	2 472	14 615	5,970	-0,17 %				5,913	5,912	-0,02 %	4,250	48,71 %		3 174	2 311 969	11 762 410		
CIL	TN0004200853	CIL	B	12	Fixing	7 000 000	179,20	0,58 %		10	419	10 726	25,600	-3,94 %				26,041	25,600	-1,69 %	24,900	11,65 %						

Séance du jour										Année 2025		
Secteur / Emetteur / Valeur	Code ISIN	MNEMO	Groupes	Echanges	Quantité	Capitaux en TND	Dernier cours	Indicateur	Echanges	Quantité	Capitaux en TND	
TECHNOLOGIE												
TELNET HOLDING												
TUN Da 1/10 010719	TN0007440035	TLN19	32					NC	24	88	52	
BANQUES												
ATTIJARI BANK												
TJARI - (Da)	TN0001600162	TJAD4	32					NC	17	83	286	
TJARI - Da39	TN0001600261	TJA39	32					NC	1	11	24	
TJARIDA1/40 250518	TN0001600501	TJA18	32					NC	248	2 691	3 795	
TJARIDA4/21 300425	TN823JXM7775	TJA25	32					NC	10 021	1 252 842	14 264 102	
BIAT												
BIAT Da32 4/60	TN0001800465	BIA32	32					NC	2	60	591	
BIAT Da36 1/24	TN0001800507	BIA36	32					NC	84	651	2 550	
BIAT DA 1/20 290620	TN0001800622	BIA20	32					NC	200	1 058	4 160	
BIAT DA 1/7 291124	TN633R178770	BIA24	32	3	6	72	12,000		821	2 398	29 182	
BH BANK												
BQ HABITAT (Da)	TN0001900612	BHDA	32					NC	5	12	3	
BH Da 1/20 150999	TN0001900679	BH12	32					NC	1	2	2	
BH Da1/25 14022000	TN0001900711	BH14	32					NC	5	55	7	
BHDA 1/15 28052007	TN0001900778	BHDA7	32					NC	3	10	10	
BH DA 1/3 270715	TN0001900901	BH15	32					NC	12	12	23	
BH DA 1/5 171117	TN0001900992	BH17	32					NC	29	69	71	
BT												
BQ DE TSIE - Da	TN0002200103	BTDA	32					NC	4	7	20	
BT Da 3/10 170599	TN0002200210	BT19	32					NC	7	18	52	
BTDA1/7/3 (12/01)	TN0002200251	BT15A	32					NC	8	17	152	
BT Da 1/2 23052006	TN0002200319	BTDA6	32					NC	3	3	24	
BT Da 1/2 10/06/09	TN0002200327	BTDA9	32					NC	6	6	30	
BT Da 1/3 280613	TN0002200335	BT13	32					NC	26	46	90	
BT DA 1/5 03052016	TN0002200343	BT16	32					NC	41	77	99	
BT DA 1/4 04052018	TN0002200350	BT18	32					NC	56	181	162	
BT DA 1/5 10052022	TNYHLWKDE9D7	BT22	32					NC	112	521	382	
UBCI												
UBCI Da 1/6 019000	TN0002400570	UBC00	32					NC	6	6	15	
UBCI Da 3/7 010704	TN0002400646	UBC04	32					NC	7	8	54	
UBCI Da 1/2 150710	TN0002400653	UBC10	32					NC	0	0	0	
UBCI Da8/33 141013	TN0002400695	UBC13	32					NC	33	237	884	
BNA												
BNA Da 1/10 040509	TN0003100633	BNA09	32					NC	0	0	0	
BNA DA 1/10 200618	TN0003100740	BNA18	32					NC	10	23	12	
BNA DA 1/55 150419	TN0003100815	BNA19	32					NC	30	561	153	
AB												
AB Da 26 3/37	TN0003400108	AB26	32					NC	5	67	345	
AB Da 29 3/40	TN0003400116	AB29	32					NC	0	0	0	
AB Da 34 2/59	TN0003400157	AB34	32					NC	8	171	194	
AB Da 1/2	TN0003400207	ABA38	32					NC	4	60	133	
ABDA 1/14 11122007	TN0003400272	ABDA7	32					NC	5	18	75	
AB Da 3/37 281209	TN0003400371	ABDA9	32					NC	7	87	525	
AB Da 1/10 110613	TN0003400454	AB13	32					NC	9	20	100	
AB DA1/24 01082016	TN0003400512	AB16	32					NC	12	51	47	
AB DA1/25 200617	TN0003400579	AB17	32					NC	49	407	423	
AB DA 1/7 12102023	TNMY01P21QP7	AB23	32					NC	75	291	1 017	
AB DA 2/13 281024	TN66JFMSA518	AB24	32					NC	272	1 370	7 407	
ATB												
ATBDA1/7 09/11/05	TN0003600434	ATBDA	32					NC	2	15	6	
ATB Da 1/10 151208	TN0003600517	ATB08	32					NC	2	5	0	
ATB Da 1/16 161210	TN0003600616	ATB10	32					NC	4	20	0	
WIFAK INTERNATIONAL BANK												
WIFAK DA1/2 121015	TN0007200132	WIF15	32					NC	2	2	0	
ASSURANCE												
ASTREE												
AST Da 1/2 140817	TN0003000528	AST17	32					NC	0	0	0	
BNA ASSURANCES												
AMI DA 1/4 110817	TN0007680044	AMI17	32					NC	0	0	0	
AMI DA2/35 241120	TN0007680051	AMI20	32					NC	0	0	0	
SERVICES FINANCIERS												
SPDIT SICAF												
SPDIT Da 1/24 3512	TN0001400720	SPD12	32					NC	4	17	0	
TUNISIE LEASING ET FACTORING												
TUN. LEAS. (Da 10)	TN0002100915	TLSDA	32					NC	0	0	0	
TLs Da 1/4	TN0002100956	TLD01	32					NC	0	0	0	
TLs Da 1/5(021202)	TN0002100980	TLs02	32					NC	0	0	0	
TLs Da 1/6(181203)	TN0002101012	TLs03	32					NC	0	0	0	
TLs Da 1/7(061204)	TN0002101061	TLs04	32					NC	0	0	0	
TLs Da1/55(010207)	TN0002101152	TLs07	32					NC	0	0	0	
TLs Da 1/56 030308	TN0002101210	TLs08	32					NC	2	2	0	
TLs Da 1/57 020309	TN0002101319	TLs09	32					NC	2	2	0	
TLs Da 1/68 301209	TN0002101392	TLs92	32					NC	14	77	16	
TLs Da 1/69 010210	TN0002101400	TLs10	32					NC	12	93	36	
TLs Da 3/80 010213	TN0002101590	TLs13	32					NC	37	516	387	
TL DA3/83 10022014	TN0002101749	TLs14	32					NC	37	676	517	
TL DA2/43 02022015	TN0002101814	TLs15	32					NC	24	334	219	
TLs DA1/23 010719	TN0002102044	TLs19	32					NC	76	645	429	
CIL												
CIL DA 2007 1/4	TN0004201042	CIL07	32					NC	0	0	0	
CIL Da 1/5 301208	TN0004201117	CIL08	32					NC	1	3	38	
CIL Da 1/3 110610	TN0004201216	CIL10	32					NC	1	2	28	
CIL Da 1/4 030611	TN0004201281	CIL11	32					NC	1	1	10	
CIL DA2/5 15052023	TNEOEJK4P2R7	CIL23	32					NC	7	11	85	
ATL												
ATL Da 1/5 290808	TN0004700266	ATL08	32					NC	0	0	0	
ATL Da 2/17 261112	TN0004700472	ATL12	32					NC	10	105	50	
ATTIJARI LEASING												
ATTIJARI LS ROMPU	TN0006610141	TJLR	32					NC	0	0	0	
TJL DA 3/17 210717	TN0006610448	TJL17	32					NC	31	283	1 016	
BH LEASING												
ML DA 1/4 250515	TN0006720072	ML15	32					NC	8	35	17	
HANNIBAL LEASE												
HL DA 1/10 180817	TN0007310378	HL17	32					NC	5	39	26	
HL DA37/100 090720	TN0007310519	HL20	32					NC	11	478	1 412	
TELECOMMUNICATIONS												
SOTETEL												
SOTETEL Da1/6	TN0006530059	SOT01	32					NC	0	0	0	
SOT Da 1/5 010102	TN0006530067	SOT02	32					NC	0	0	0	
SOT Da 1/5 010703	TN0006530075	SOT03	32					NC	1	1	1	
SOT Da 1/10 150704	TN0006530083	SOT04	32					NC	5	14	8	
SOT Da1/22 010906	TN0006530091	SOT06	32					NC	3	8	0	
DISTRIBUTION												
MONOPRIX												
MONOPRIX Da	TN0001000116	MNPDA	32					NC	2	8	6	
MNP Da 1/2 100611	TN0001000124	MNP11	32					NC	7	7	7	
MNP Da 1/5 040612	TN0001000132	MNP12	32					NC	12	17	5	
MNP Da 1/5 160615	TN0001000140	MNP15	32					NC	14	38	13	
MAGASIN GENERAL												
MAG GEN Da 1/2	TN0006440028	MGDA4	32					NC	0	0	0	
SOTUMAG												
MGR Da1/3 050710	TN0006580021	MGR10	32					NC	3	3	3	
MGR DA 1/10 201217	TN0006580039	MGR17	32					NC	7	10	5	
ARTES												
ARTES Da1/4 230712	TN0007300023	ART12	32					NC	19	36	47	
ARTES DA1/5 040313	TN0007300313	ART13	32					NC	33	60	191	
CITY CARS												
CITY DA1/3 230919	TN0007550023	CTV19	32					NC	15	18	109	
SMART TUNISIE												
SMART DA1/5 070623	TN71DY8X6058	SMT23	32					NC	153	434	609	
SMART DA1/6 111124	TN7PHUMS9GW2	SMT24	32					NC	252	1 179	2 094	
VOYAGE ET LOISIRS												
TUNISAIR												
TUNISAIR - Da 01	TN0001200419	TAIDA	32					NC	19	60	4	
TUNISAIR - Da 04	TN0001200468	TAI04	32					NC	15	72	1	
TAIR Da 1/10 010799	TN0001200476	TAI99	32					NC	36	325	5	
TAIR Da1/24 030700	TN0001200492	TAI00	32					NC	37	334	4	
TUNISAIR Da 1/10	TN0001200518	TAI01	32					NC	35	318	4	
TAIR Da1/22 310806	TN0001200534	TAI06	32					NC	56	587	6	
TAIR Da 1/5 010908	TN0001200547	TAI08	32					NC	65	242	11	
TAIR DA1/11 170709	TN0001200562	TAI09	32	1	2	0	0,010		80	543	6	
SANTE												
UNIMED												
UMED D76/509 26716</												

ACHAT

Achat	Echanges	Quantité	Capitaux en TND	Capitaux en %
T. Libre	240 110	101 911 500	903 495 732	73,50%
OPCVM	23 451	16 096 293	185 090 349	15,06%
T. Géré	25 381	10 863 238	96 104 579	7,82%
Propre	1 697	2 382 110	23 470 197	1,91%
Etranger	1 545	1 274 865	16 899 577	1,37%
Contrat de liquidité / Rachat	1 469	693 039	3 772 754	0,31%
Etranger Géré	48	31 023	387 674	0,03%
Total	293 701	133 252 068	1 229 220 862	100,00%

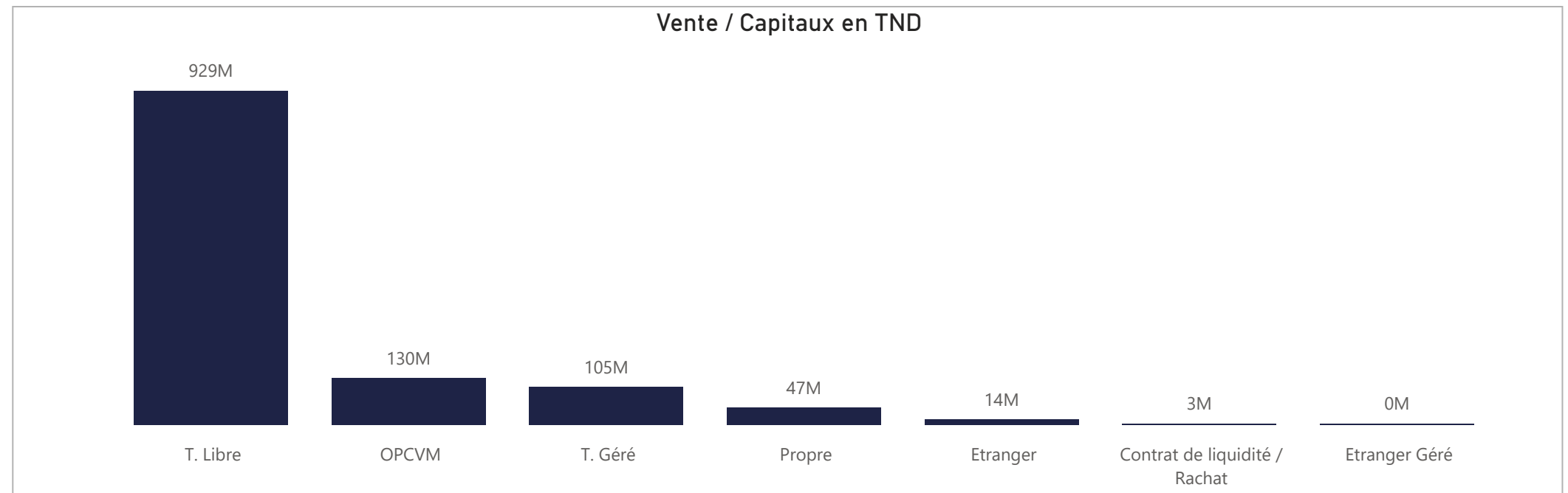
Achat / Capitaux en TND



VENTE

Vente	Echanges	Quantité	Capitaux en TND	Capitaux en %
T. Libre	224 189	105 046 754	929 323 647	75,60%
OPCVM	25 023	10 774 637	129 500 162	10,54%
T. Géré	36 119	11 246 329	104 908 156	8,53%
Propre	5 063	4 244 282	47 343 459	3,85%
Etranger	2 367	1 650 836	14 494 445	1,18%
Contrat de liquidité / Rachat	777	204 656	3 172 186	0,26%
Etranger Géré	163	84 574	478 808	0,04%
Total	293 701	133 252 068	1 229 220 862	100,00%

Vente / Capitaux en TND



ACHAT

Marché Principal

Mois	Contrat de liquidité / Rachat	Etranger	Etranger Géré	OPCVM	Propre	T. Géré	T. Libre	Total
janvier	288 356	419 638	6 429	19 172 354	1 969 755	12 358 439	96 066 249	130 281 220
février	940 726	1 217 078	21 094	28 766 147	394 941	10 131 637	76 544 864	118 016 486
mars	961 043	1 960 932	37 691	21 548 748	9 955 125	13 392 731	103 066 470	150 922 739
avril	508 022	940 858	12 350	23 289 579	2 645 356	16 198 554	136 622 685	180 217 403
mai	361 602	2 506 576	257 940	41 534 905	1 215 096	16 590 360	141 817 353	204 283 832
juin	255 297	6 767 166	10 955	24 192 029	580 803	12 884 516	183 509 766	228 200 531
juillet	146 700	2 687 160	17 050	19 832 713	5 807 228	9 449 893	132 472 340	170 413 084
août	311 009	400 168	24 165	6 753 873	901 894	5 098 450	33 396 005	46 885 565
1	18 286	295 378		843 027	102 300	319 264	2 316 495	3 894 750
4	21 455	22 400		97 517		543 989	1 327 612	2 012 974
5	12 120	4 052	2 702	513 822	799 594	1 468 257	5 520 847	8 321 392
6	83 900	8 020	5 905	927 322		677 202	2 269 197	3 971 545
7	14 911	34 109	2 775	124 492		459 961	10 032 561	10 668 807
8	80 783	8 794		678 297		307 843	3 469 769	4 545 485
11	15 939	16 012		425 392		310 152	1 677 573	2 445 069
12	42 311	10 166	2 750	1 084 124		245 431	1 883 435	3 268 217
14	21 306	1 238	10 033	2 059 881		766 351	4 898 516	7 757 325
Total	3 772 754	16 899 577	387 674	185 090 349	23 470 197	96 104 579	903 495 732	1 229 220 862

Marché de Bloc

Mois	Propre	T. Libre	Total
janvier		17 324 377	17 324 377
mars	8 623 845	17 491 258	26 115 103
avril		26 381 841	26 381 841
mai		19 285 380	19 285 380
juin		108 966 206	108 966 206
juillet	4 675 811	64 578 092	69 253 903
août		5 020 355	5 020 355
7		5 020 355	5 020 355
Total	13 299 655	259 047 509	272 347 165

VENTE

Marché Principal

Mois	Contrat de liquidité / Rachat	Etranger	Etranger Géré	OPCVM	Propre	T. Géré	T. Libre	Total
janvier	525 024	1 419 450	7 658	13 998 498	1 777 939	16 661 263	95 891 388	130 281 220
février	753 593	3 075 751	32 375	15 249 304	3 415 285	16 172 015	79 318 163	118 016 486
mars	253 079	1 852 422	27 151	18 382 868	11 771 101	13 622 088	105 014 031	150 922 739
avril	322 390	355 673	70 410	13 248 017	6 814 555	16 120 239	143 286 120	180 217 403
mai	440 744	1 693 231	300 718	22 545 077	15 591 110	14 433 840	149 279 113	204 283 832
juin	632 200	4 684 930	40 497	26 686 577	2 215 333	13 839 816	180 101 178	228 200 531
juillet	96 718	1 104 744		14 180 804	5 581 743	10 968 943	138 480 133	170 413 084
août	148 436	308 245		5 209 018	176 393	3 089 952	37 953 521	46 885 565
1	2 576	99 169		768 667	19 209	137 197	2 867 932	3 894 750
4	2 971	41 265		111 262	687	203 120	1 653 669	2 012 974
5	125 188			386 546	16 200	1 626 035	6 167 424	8 321 392
6	2 791	29 018		294 173		273 212	3 372 351	3 971 545
7	3 044	125 968		2 984 932	122 297	150 004	7 282 562	10 668 807
8	2 944			102 628	18 000	196 373	4 225 540	4 545 485
11	2 918	7 525		368 143		191 639	1 874 843	2 445 069
12	2 958	5 300		71 646		227 207	2 961 105	3 268 217
14	3 046			121 020		85 164	7 548 095	7 757 325
Total	3 172 186	14 494 445	478 808	129 500 162	47 343 459	104 908 156	929 323 647	1 229 220 862

Marché de Bloc

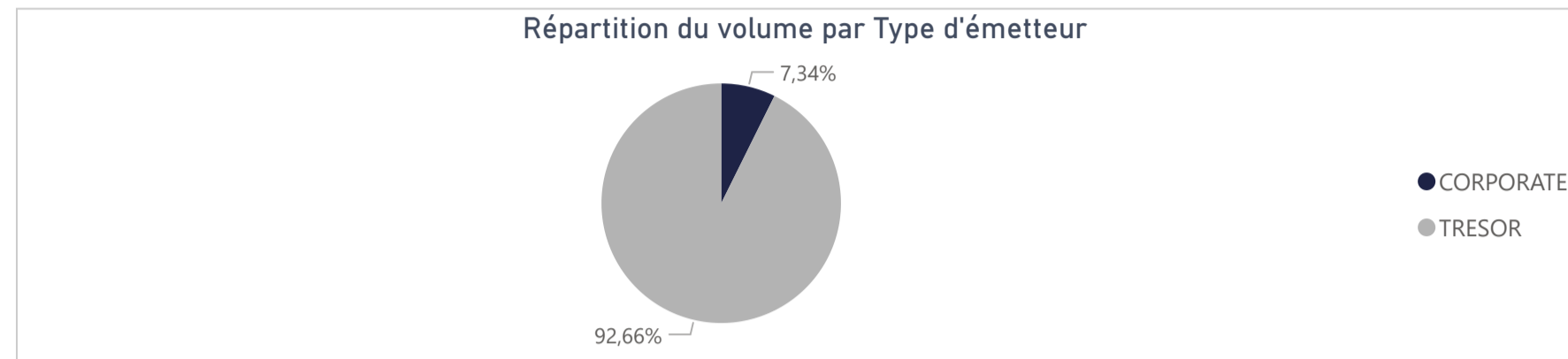
Mois	Propre	T. Libre	Total
janvier		17 324 377	17 324 377
mars	8 623 845	17 491 258	26 115 103
avril		26 381 841	26 381 841
mai	7 517 880	11 767 500	19 285 380
juin		108 966 206	108 966 206
juillet	4 675 811	64 578 092	69 253 903
août		5 020 355	5 020 355
7		5 020 355	5 020 355
Total	20 817 535	251 529 629	272 347 165

497 651 821

Capitaux traités sur l'année en TND

Marché	Echanges	Quantité	Capitaux en TND
Cote : Titres de Créances	440	3 487 493	497 651 821

Type d'émetteur	Echanges	Quantité	Capitaux en TND	Capitaux en %
TRESOR	357	3 010 602	461 141 305	92,66%
CORPORATE	83	476 891	36 510 515	7,34%
Total	440	3 487 493	497 651 821	100,00%



Achat	Echanges	Quantité	Capitaux en TND	Capitaux en %
OPCVM	209	3 397 688	495 211 573	99,51%
T. Libre	57	57 584	1 790 914	0,36%
T. Géré	174	32 221	649 333	0,13%
Total	440	3 487 493	497 651 820	100,00%

Vente	Echanges	Quantité	Capitaux en TND	Capitaux en %
T. Libre	158	750 501	266 760 764	53,60%
Propre	20	967 120	151 590 077	30,46%
OPCVM	112	1 730 028	78 754 493	15,83%
T. Géré	150	39 844	546 487	0,11%
Total	440	3 487 493	497 651 821	100,00%

Répartition des capitaux traités en TND par catégorie de donneurs d'ordres

ACHAT

Mois	OPCVM	T. Géré	T. Libre	Total
janvier	12 130 226	128 419	56 123	12 314 768
février	21 032 430	25 822	1 383 452	22 441 704
mars	71 517 776	69 633	421	71 587 830
avril	63 909 512	260 448	110 720	64 280 681
mai	45 423 603	66 804	111 817	45 602 225
juin	48 248 524	34 728	25 125	48 308 378
juillet	230 927 843	26 299	103 255	231 057 397
août	2 021 659	37 178		2 058 837
1	53 481			53 481
4	213 977	5 617		219 594
6		31 561		31 561
7	1 643 168			1 643 168
8	40 951			40 951
11	11 396			11 396
12	58 686			58 686
Total	495 211 573	649 333	1 790 914	497 651 821

VENTE

Mois	OPCVM	Propre	T. Géré	T. Libre	Total
janvier	8 323 595	723 196	130 658	3 137 319	12 314 768
février	12 966 239	1 650 135	13 175	7 812 156	22 441 704
mars	30 044 030	41 245 092	45 662	253 046	71 587 830
avril	710 190	62 981 673	77 610	511 208	64 280 681
mai	12 952 168	32 390 977	100 644	158 435	45 602 225
juin	11 820 983	6 889 850	129 477	29 468 068	48 308 378
juillet	26 662	5 709 154	12 083	225 309 498	231 057 397
août	1 910 626		37 178	111 033	2 058 837
1	53 481				53 481
4	213 977		5 617		219 594
6			31 561		31 561
7	1 643 168				1 643 168
8				40 951	40 951
11				11 396	11 396
12				58 686	58 686
Total	78 754 493	151 590 077	546 487	266 760 764	497 651 821

Séance du jour													Année 2025			
Valeur	Code ISIN	MNEMO	Groupe	Echanges	Quantité	Capitaux en TND	Clôture en %	Var. du Jour	Indicateur	VWAP Veille en %	VWAP en %	Var. VWAP	Ouverture en %	Echanges	Quantité	Capitaux en TND
BTA 6.3% Oct 2026	TN0008000580	B1026	21				97,400	0,00 %	NC				97,400	0	0	0
BTA6.7% Avril 2028	TN0008000606	B0428	21				93,100	0,00 %	NC				93,100	0	0	0
BTA 6.3% Mars 2026	TN0008000622	B0326	21				97,700	0,00 %	NC				95,950	2	63	61 954
BTA 6,6% Mars 2027	TN0008000655	B0327	21				93,950	0,00 %	NC				93,950	0	0	0
BTA 7,5% Juil 2032	TN0008000663	B0732	21				97,000	0,00 %	NC				97,000	0	0	0
BTA 7% Juil 2028	TN0008000697	B0728	21				90,500	0,00 %	NC				90,500	0	0	0
BTA 7,2% Fev 2027	TN0008000721	B0227	21				97,400	0,00 %	NC				92,750	8	120 620	121 124 098
BTA 7,4% Fev 2030	TN0008000739	B0230	21				92,180	0,00 %	NC				90,390	5	330	302 243
BTA 7,2% Mai 2027	TN0008000747	B0527	21				96,510	0,00 %	NC				94,950	20	1 487	1 497 802
BTA 8% Nov 2030	TN0008000762	B1130	21				97,000	0,00 %	NC				97,000	0	0	0
BTA 7,3% Dec 2027	TN0008000770	B1227	21				91,050	0,00 %	NC				91,050	0	0	0
BTA 7,5% Janv 2028	TN0008000796	B0128	21				100,000	0,00 %	NC				100,000	0	0	0
BTA 8% Mars 2033	TN0008000804	B0333	21				100,000	0,00 %	NC				100,000	0	0	0
BTA 7,5% Dec 2028	TN0008000812	B1228	21				94,720	0,00 %	NC				100,000	1	5 760	5 709 154
BTA 8% Nov 2025	TNOXRGVGR18	B1125	21				99,900	0,00 %	NC				98,500	3	99 556	104 518 650
BTA 8,8% Sept 2032	TN14N15D7B2	B0932	21				100,000	0,00 %	NC				100,000	0	0	0
BTA 8% Janv 2029	TNHUVZNLATV4	B0129	21				100,000	0,00 %	NC				100,000	0	0	0
BTA 8,25% Juin2031	TNN0SOORH1F1	B0631	21				100,000	0,00 %	NC				100,000	0	0	0
BTA 9% sept 2029	TNLRQIPQJY4	B0929	21				100,000	0,00 %	NC				100,000	0	0	0
BTA 9,4% aout 2033	TNNUS2JABS5F6	B0833	21				100,000	0,00 %	NC				100,000	0	0	0
BTA 9,5% aout 2035	TN19GXXADLD0	B0835	21				100,000	0,00 %	NC				100,000	0	0	0
BTA 9,70% Oct 2027	TN9EGII9CQ82	B1027	21				100,000	0,00 %	NC				100,000	0	0	0
BTA 9,87% Oct 2031	TNOODT102PF5	B1031	21				100,000	0,00 %	NC				100,000	0	0	0
BTA 9,80% Oct 2028	TN875F5T9R03	B1028	21				100,000	0,00 %	NC				100,000	0	0	0
BTA 9,89% Juin2033	TN15BPOGW9F1	B0633	21				100,000	0,00 %	NC				100,000	0	0	0
BTA 9,90% Dec 2034	TNXJGTXAROH4	B1234	21				100,000	0,00 %	NC				100,000	0	0	0
BTA 9,87% Janv2032	TNCYAUI1413	B0132	21				101,310	0,00 %	NC				100,000	7	47 750	49 101 594
BTA 9,83% mars2034	TNV7HGOLTYL8	B0334	21				100,000	0,00 %	NC				100,000	0	0	0
BTA 9,28% juin2028	TNL8K8A9Q440	B0628	21				100,000	0,00 %	NC				100,000	0	0	0
BTA 9,49% juin2034	TNBF55WVBO32	B0634	21				100,000	0,00 %	NC				100,000	0	0	0
BTA 9,37% juin2029	TNNC6S21UFM6	B0629	21				100,000	0,00 %	NC				100,000	0	0	0
BTA 9,45% juil2035	TNEHPA8HGPDP7	B0735	21				100,000	0,00 %	NC				100,000	0	0	0
ENAT2021 8,70%A PP	TN0008000820	NA26	21				97,500	0,00 %	NC				99,130	7	7 137	75 711
E NAT 2021 8,80% B	TN0008000838	NB26	21				100,000	0,00 %	NC				100,000	9	208 000	22 235 678
E NAT 2021 8,90% C	TN0008000846	NC28	21				93,000	0,00 %	NC				93,000	0	0	0
ENAT2021 8,70%APP	TN0008000887	NA226	21				97,000	0,00 %	NC				95,000	1	7	70
ENAT2 2021 8,80% B	TN0008000895	NB226	21				100,000	0,00 %	NC				100,000	2	50 000	5 253 151
ENAT2 2021 8,90% C	TN0008000903	NC228	21				95,000	0,00 %	NC				96,000	3	11	11 149
ENAT2 HASSAN21 APP	TN0008000853	NH226	21				100,000	0,00 %	NC				100,000	0	0	0
ENAT32021 8,70%APP	TNZBXQU5RZ91	NA3F6	21				95,000	0,00 %	NC	95,000			99,990	27	289 083	2 961 589
ENT32021T+2,45%APP	TNSUXW7EBUQ0	NA3V6	21				95,000	0,00 %	NC				100,000	2	255	2 470
ENAT3 2021 8,80% B	TNYZO6UGUZ33	NB3F6	21				94,000	0,00 %	NC				100,000	4	6 546	670 830
ENAT32021 T+2,55%B	TN5QHZZ8T348	NB3V6	21				100,000	0,00 %	NC				100,000	1	50 000	5 082 214
ENAT3 2021 8,90% C	TN3QL5M1QLW6	NC3F8	21				100,000	0,00 %	NC				100,000	0	0	0
ENAT32021 T+2,65%C	TNJ2PL21CV1E1	NC3V8	21				100,000	0,00 %	NC				100,000	0	0	0
ENAT3 HASSAN21 APP	TNES187AYZT5	NHA36	21				100,000	0,00 %	NC				100,000	0	0	0
ENAT3 HASSAN2021 B	TNVSDML2VYJ5	NHB36	21				100,000	0,00 %	NC				100,000	0	0	0
ENAT3 HASSAN2021 C	TNJQ3VIAM1R9	NHC38	21				100,000	0,00 %	NC				100,000	0	0	0
ENAT1 2022 A 8,80%	TNPSLOPEJVO7	NAF27	21				100,000	0,00 %	NC				93,500	32	345 537	3 731 126
ENAT1 2022A T+2,4%	TNLEGO8CKWX3	NAV27	21				92,500	0,00 %	NC				92,500	0	0	0
ENAT1 2022 B 8,90%	TNHG2VXQ3BG0	NBF29	21				100,000	0,00 %	NC				100,000	5	82 462	6 809 602
ENAT1 2022B T+2,5%	TN0OU20VQY55	NBV29	21				100,000	0,00 %	NC				100,000	0	0	0
ENAT1 2022 C 9,10%	TN5XXZZ454U2	NCF32	21				99,000	0,00 %	NC				94,000	3	7 559	809 249
ENAT1 2022CT+2,65%	TNQHMI7RIBR5	NCV32	21				100,000	0,00 %	NC				100,000	0	0	0
ENAT1 HASSAN2022 A	TNCDR74CL701	NHA27	21				100,000	0,00 %	NC				100,000	0	0	0
ENAT1 HASSAN2022 B	TNBHB9XIP394	NHB29	21				100,000	0,00 %	NC				100,000	0	0	0
ENAT1 HASSAN2022 C	TNW1CNSIM5T4	NHC32	21				100,000	0,00 %	NC				100,000	0	0	0
ENAT2022 9,25%APP	TNJ1M1ZAWYG5	NA2F7	21				100,000	0,00 %	NC				100,000	17	151 071	1 579 642
ENT2 22 T+2,15%APP	TNQCK0BPZ5A4	NA2V7	21				100,000	0,00 %	NC				100,000	1	1 000	10 918
ENAT2 2022 9,35% B	TNQVHBSWZ2K2	NB2F9	21				100,000	0,00 %	NC				100,000	1	250	26 588
ENAT2022 T+2,2% B	TNFOOWIRG8H7	NB2V9	21				100,000	0,00 %	NC				100,000	0	0	0
ENAT2 2022 9,60% C	TN19E02MTU05	NC2F2	21				99,270	0,00 %	NC				99,270	0	0	0
ENAT2 2022T+2,40%C	TN11TIB0EPV4	NC2V2	21				100,000	0,00 %	NC				100,000	0	0	0
ENAT2 HASSAN22 APP	TNM460WVVRP06	NH2A7	21				65,000	0,00 %	NC				65,000	0	0	0
ENAT2 HASSAN2022 B	TNU9AUB15T16	NH2B9	21				100,000	0,00 %	NC				100,000	0	0	0
ENAT2 HASSAN2022 C	TN714WHHNWN4	NH2C2	21				100,000	0,00 %	NC				100,000	0	0	0
ENAT32022 9,25%APP	TNXNSUSILB12	NA3F7	21				93,000	0,00 %	NC				93,500	1	500	4 987
ENT3 22 T+2,15%APP	TNWL1ODSWXK1	NA3V7	21				99,000	0,00 %	NC				99,000	0	0	0
ENAT3 2022 9,35% B	TNRGVSCDE36	NB3F9	21				100,170	0,00 %	NC				100,000	2	80 000	8 577 162
ENAT32022 T+2,2% B	TN0JN6PVVH38	NB3V9	21				100,000	0,00 %	NC				100,000	0	0	0
ENAT3 2022 9,60% C	TN4A4WPDZOC1	NC3F2	21				100,000	0,00 %	NC				100,150	1	80	8 372
ENAT3 2022T+2,40%C	TNI2090I5G66	NC3V2	21				100,000	0,00 %	NC				100,000	0	0	0
ENAT42022 9,35%APP	TNOAYH5VTHV1	NA4F7	21				95,000	0,00 %	NC				93,000	16	14 903	150 053
ENT4 2022 T+2% APP	TN2MVOGUKOAS	NA4V7	21				94,000	0,00 %	NC				94,000	0	0	0
ENAT4 2022 9,4% B	TNWRCVSYL730	NB4F9	21				94,000	0,00 %	NC				94,000	0	0	0
ENAT42022T+2,05% B	TN7PM93UZP50	NB4V9	21				100,000	0,00 %	NC				100,000	2	132 000	13 720 512
ENAT4 2022 9,60% C	TNEFCT8MXYZ3	NC4F2	21				100,000	0,00 %	NC				100,000	0	0	0
ENAT4 2022T+2,25%C	TNVF5FLG1FH4	NC4V2	21				100,000	0,00 %	NC				100,000	0	0	0
ENAT4HASSAN2022APP	TNA3G5IE2961	NH4A7	21				100,000	0,00 %	NC				100,000	0	0	0
ENAT4 HASSAN2022 C	TNQR5G236GA1	NH4C2	21				100,000	0,00 %	NC				100,000	0	0	0
ENAT12023 9,75%APP	TN6DQ00JBLT7	NAF28	21				94,500	0,00 %	NC				92,030	10	92 822	950 433
ENT12023T+1,7% APP	TNBYTZTD19Z0	NAV28	21				91,000	0,00 %	NC				96,000	1	110	1 096
ENAT1 2023 9,8% B	TNCGJF5TWO27	NBF30	21				93,500	0,00 %	NC				93,500	0	0	0
ENAT12023T+1,75% B	TN3C6DVEWM76	NBV30	21				100,000	0,00 %	NC				100,000	0	0	0
ENAT1 2023 9,95% C	TNNTKTEOSCIW5	NCF33	21				99,000	0,00 %	NC				99,000	0	0	0
ENAT1 2023T+1,95%C	TNHZAONAPWF9	NCV33	21				100,620	0,00 %	NC				100,620	0	0	0
ENAT1HASSAN2023APP	TNJT75UL9423	NHA28	21				100,000	0,00 %	NC				100,000	0	0	0
ENAT1 HASSAN2023 B	TN36Q8OXFK87	NHB30	21				100,									

Séance du jour														Année 2025			
Valeur	Emetteur	Code ISIN	MNEMO	Groupe	Echanges	Quantité	Capitaux en TND	Clôture en %	Var. du Jour	Indicateur	VWAP Veille en %	VWAP en %	Var. VWAP	Ouverture en %	Echanges	Quantité	Capitaux en TND
BTE0930 5.85%AP20	BTE	TN0001300607	BE10B	21				100,000	0,00 %	NC				100,000	0	0	0
BTE0232 6.25%P20	BTE	TN0001300623	BE11F	21				100,000	0,00 %	NC				100,000	0	0	0
BTEB0127 11.5%P7-2	BTE	TN0001300680	BE9BF	21				100,000	0,00 %	NC				100,000	0	0	0
BTEB0127T+3.25P7-2	BTE	TN0001300698	BE9BV	21				100,000	0,00 %	NC				100,000	0	0	0
BSA0627 8.75% P5PP	BIAT	TN059Z110G78	B22AF	21				100,000	0,00 %	NC				100,000	0	0	0
BSA0627T+2.55%P5PP	BIAT	TN2XZZTDCR70	B22AV	21				100,000	0,00 %	NC				100,000	0	0	0
BSB0627 8.75% P5	BIAT	TNBLRFH96SL4	B22BF	21				100,130	0,00 %	NC				100,130	0	0	0
BSB0627T+2.55% P5	BIAT	TNUALDKV3BS3	B22BV	21				100,000	0,00 %	NC				100,000	0	0	0
BSC0627 9.15% IF5	BIAT	TNODT45XV9P9	B22CF	21				98,440	0,00 %	NC				98,440	0	0	0
BSC0627T+2.95% IF5	BIAT	TN9MG9S138K0	B22CV	21				91,720	0,00 %	NC				99,970	8	597	65 091
BSD0629 9.20% P7-2	BIAT	TN8J8QFA4123	B22DF	21				100,000	0,00 %	NC				100,000	0	0	0
BSD0629 T+3% P7-2	BIAT	TNGOJL11N67	B22DV	21				100,000	0,00 %	NC				100,000	0	0	0
BSE0629 9.45% IF7	BIAT	TNPZ2BZUFO23	B22EF	21				100,000	0,00 %	NC				100,000	0	0	0
BSE0629T+3.25% IF7	BIAT	TN4IAOG12753	B22EV	21				100,000	0,00 %	NC				100,000	0	0	0
BSF0632 9.60%P10-5	BIAT	TNGQ611JKPR4	B22FF	21				100,000	0,00 %	NC				100,000	0	0	0
BSF0632T+3.35P10-5	BIAT	TNDIUT047V9	B22FV	21				100,180	0,00 %	NC				100,180	0	0	0
BSG0632 9.70% IF10	BIAT	TNFSFT39R800	B22GF	21				100,760	0,00 %	NC				100,760	0	0	0
BSG0632T+3.45%IF10	BIAT	TNHD4NKEWF69	B22GV	21				100,000	0,00 %	NC				100,000	0	0	0
BH SC0326 10.3P7-2	BH BANK	TN0001901115	B59CF	21				100,000	0,00 %	NC				100,000	0	0	0
BH SC0326T+2.6P7-2	BH BANK	TN0001901123	B59CV	21				100,000	0,00 %	NC				100,000	0	0	0
BHSA1026T+2.55P5-1	BH BANK	TNSH8NXC1WC4	BS21A	21				100,860	0,00 %	NC				101,490	2	70	3 716
BHSB1026T+2.7%INF5	BH BANK	TNIHW049ARG5	BS21B	21				100,000	0,00 %	NC				100,000	0	0	0
BH SC1028 9.1%P7-2	BH BANK	TN0PIDORGA6E	BS21C	21				100,000	0,00 %	NC				99,240	2	2 246	187 021
BHSD1028T+2.9%P7-2	BH BANK	TNA4HARL4UU5	BS21D	21				100,000	0,00 %	NC				100,000	0	0	0
STB0528T+1.75%AP20	STB	TN0002601003	STB8C	21				100,000	0,00 %	NC				100,000	0	0	0
STB0533 T+2.0%AP25	STB	TN0002601011	STB8D	21				100,000	0,00 %	NC				100,000	0	0	0
STB SC1126 11%P7-2	STB	TN0002601169	S91CF	21				100,150	0,00 %	NC				100,150	0	0	0
STBSC1126T+2.8P7-2	STB	TN0002601177	S91CV	21				100,000	0,00 %	NC				100,000	0	0	0
STBSD1126 11,5%IF7	STB	TN0002601185	SB91D	21				100,000	0,00 %	NC				100,000	0	0	0
STB SC0427 11%P7-2	STB	TN0002601219	S20CF	21				100,150	0,00 %	NC				100,150	0	0	0
STBSA0127 8.7% AP5	STB	TNWQSQM265V8	S21AF	21				99,520	0,00 %	NC				99,520	0	0	0
STBSA0127T+2.3%AP5	STB	TN8X3GZLYOR8	S21AV	21				98,820	0,00 %	NC				99,300	2	140	5 722
STBSB0127 8.95%IF5	STB	TNTGLIP3KDL6	S21BF	21				100,000	0,00 %	NC				100,000	0	0	0
STBSB0127T+2.55IF5	STB	TN4UMPL967X2	S21BV	21				100,000	0,00 %	NC				100,000	0	0	0
STBSC0127 9.1% AP5	STB	TNXFR5BNBPM9	S21CF	21				100,000	0,00 %	NC				100,000	0	0	0
STBSC0127T+2.7%AP5	STB	TN2MYCP047G7	S21CV	21				100,000	0,00 %	NC				100,000	0	0	0
STBSD0127 9.35%IF5	STB	TNL6ZL2XMEP5	S21DF	21				100,000	0,00 %	NC				100,000	1	2 200	224 227
STBSE0127 8.7% AP5	STB	TNOR77XCOAH0	S21EF	21				100,000	0,00 %	NC				100,000	0	0	0
AB0528 7.0%AP20	AB	TN0003400330	AB58B	21				100,000	0,00 %	NC				100,000	0	0	0
AB0825 T+0.85%AP15	AB	TN0003400405	AB825	21				100,000	0,00 %	NC				100,000	0	0	0
AB SA0226 9% AP5PP	AB	TN0003400652	AB53A	21				98,500	0,00 %	NC				98,500	0	0	0
AB SB0226 9.2% AP5	AB	TN0003400660	AB53B	21				99,990	0,00 %	NC				99,200	4	96 200	1 964 667
ABSC0228 9.4%AP7-2	AB	TN0003400678	AB53C	21				100,000	0,00 %	NC				100,000	0	0	0
AB SA0428T+2.7P7-2	AB	TN0003400686	AB51A	21				100,000	0,00 %	NC				100,000	0	0	0
AB SB0431T+2.8AP10	AB	TN0003400694	AB51B	21				100,000	0,00 %	NC				100,000	0	0	0
ABSA1028 10.05%AP5	AB	TNDE9EH75A12	AB3AF	21				100,000	0,00 %	NC				100,000	2	11 500	945 221
ABSA1028T+2.15%AP5	AB	TNL8PGUB9C93	AB3AV	21				100,000	0,00 %	NC				100,000	0	0	0
ABSC1030 10.2%P7-2	AB	TN5PTKYMCD13	AB3CF	21				100,000	0,00 %	NC				100,000	0	0	0
ABSC1030T+2.3%P7-2	AB	TNTMJ1DJ4SH4	AB3CV	21				100,000	0,00 %	NC				100,000	0	0	0
ABSD1030 10.3% IF7	AB	TN0GGAF4RX47	AB3DF	21				100,000	0,00 %	NC				100,000	0	0	0
ABSD1030 T+2.4%IF7	AB	TNR3ZRJWC984	AB3DV	21				100,000	0,00 %	NC				100,000	0	0	0
ATB0527T+1.75%AP20	ATB	TN0003600491	ATB7C	21				100,000	0,00 %	NC				100,000	0	0	0
ATB0532T+2.0%AP25	ATB	TN0003600509	ATB7D	21				100,000	0,00 %	NC				100,000	0	0	0
ATB0529 5.9%P20-5	ATB	TN0003600582	ATB82	21				100,000	0,00 %	NC				100,000	0	0	0
ATBSB0328T+2.1AP10	ATB	TN0003600657	ATBSB	21				100,000	0,00 %	NC				100,000	0	0	0
UIB0729 5.85%AP20	UIB	TN0003900248	U891C	21				95,000	0,00 %	NC				100,000	2	319	7 922
UIB0831 6.3%P20	UIB	TN0003900263	U111B	21				91,570	0,00 %	NC				90,330	7	2 457	81 753
UIB0133 6.70% AP20	UIB	TN0003900305	U821C	21				100,000	0,00 %	NC				100,000	0	0	0
BTk0230 5.85%P20	BTk	TN0004620142	BTk9D	21				100,000	0,00 %	NC				100,000	0	0	0
BTk0130 T+2.5% AP5	BTk	TN3Z8BRRN997	BTk24	21				100,000	0,00 %	NC				100,000	1	8 000	835 329
WIBIC0626 10.75%P7	WIFACK INTERNATIONAL BANK	TN0007200199	WB19C	21				98,000	0,00 %	NC				98,000	0	0	0
WIB ID 0626 11%P7	WIFACK INTERNATIONAL BANK	TN0007200207	WB19D	21				95,000	0,00 %	NC				95,000	0	0	0
WIB A 0128 9.25%P5	WIFACK INTERNATIONAL BANK	TNR4CLXNS261	WB22A	21				100,000	0,00 %	NC				100,000	0	0	0
WIBB0130 9.75%P7-2	WIFACK INTERNATIONAL BANK	TN6K3B3UUB12	WB22B	21				100,000	0,00 %	NC				100,000	0	0	0
WCO133 10.25%P10-2	WIFACK INTERNATIONAL BANK	TNMC9HTIB5A4	WB22C	21				100,000	0,00 %	NC				100,000	0	0	0
ABC80627 11.5%P7-2	ABC TUNISIE	TN0007780075	AC20B	21				100,000	0,00 %	NC				104,900	1	920	61 218
TLFSB 0126 11%P7-2	TUNISIE LEASING ET FACTORING	TN0002102085	T85BF	21				100,600	0,00 %	NC				100,600	0	0	0
TLFSB 0126T+3%P7-2	TUNISIE LEASING ET FACTORING	TN0002102093	T85BV	21				100,000	0,00 %	NC				100,000	0	0	0
TL B0626 11.7%P7-2	TUNISIE LEASING ET FACTORING	TN0002102127	T91BF	21				102,630	0,00 %	NC				102,630	0	0	0
TLS S0126 10,25%P5	TUNISIE LEASING ET FACTORING	TN0002102143	T205F	21				100,000	0,00 %	NC				100,000	0	0	0
TLFA0426 9.70%AP5	TUNISIE LEASING ET FACTORING	TN0002102150	T211A	21				99,510	0,00 %	NC				100,000	1	100	2 031
TLF SA1026 9.8%AP5	TUNISIE LEASING ET FACTORING	TN25BU7F6WY7	T215A	21				100,880	0,00 %	NC				100,000	1	500	20 831
TLF 0427 9.6% AP5	TUNISIE LEASING ET FACTORING	TNYJL6N2AEP6	TL22F	21				100,440	0,00 %	NC				100,440	0	0	0
TLF0427 T+2.75%AP5	TUNISIE LEASING ET FACTORING	TNKU48FZVRH1	TL22V	21				100,000	0,00 %	NC				100,000	0	0	0
TLF 1027 10% AP5	TUNISIE LEASING ET FACTORING	TNXIY8MEDJE3	T222F	21				100,000	0,00 %	NC				100,000	0	0	0
TLF1027 T+2.75%AP5	TUNISIE LEASING ET FACTORING	TNR0099VZU8	T222V	21				100,000	0,00 %	NC				100,000	0	0	0
TLF0428 10,55% AP5	TUNISIE LEASING ET FACTORING	TN99P72UER9Y	TL231	21				100,000	0,00 %	NC				100,000	0	0	0
TLF0129 10,70% AP5	TUNISIE LEASING ET FACTORING	TNMCJHUZPRD0	TL23F	21				99,130	0,00 %	NC				100,500	6	1 572	131 299
TLF0129T+2.5%AP5	TUNISIE LEASING ET FACTORING	TNQY48RCJT2	TL23V	21				100,000	0,00 %	NC				100,000	0	0	0
TLF0529 10,60% AP5	TUNISIE LEASING ET FACTORING	TN45CYEXIVY5	TL24F	21				100,000	0,00 %	NC				100,000	1	20 000	2 164 373
TLF 0529T+2.5% AP5	TUNISIE LEASING ET FACTORING	TNUSNP2H8PH1	TL24V	21				100,000	0,00 %	NC				100,000	0	0	0
TLF0929 10,50% AP5	TUNISIE LEASING ET FACTORING	TNIP60BZ0LR6	T242F	21				100,000	0,00 %	NC				100,000	3	40 000</	

80 251 050

Capitaux traités sur l'année en TND

Cotation électronique

Echanges	Quantité	Capitaux en TND
2 920	2 064 818	5 673 331

Répartition par catégorie de donneurs d'ordres

Achat	Echanges	Quantité	Capitaux en TND	Capitaux en %
T. Libre	2 777	1 963 173	5 395 060	95,10%
T. Géré	142	100 645	276 111	4,87%
Etranger Géré	1	1 000	2 160	0,04%
Total	2 920	2 064 818	5 673 331	100,00%

Vente	Echanges	Quantité	Capitaux en TND	Capitaux en %
T. Libre	2 410	1 714 675	4 688 416	82,64%
T. Géré	454	298 643	820 652	14,47%
Propre	31	30 000	99 550	1,75%
Etranger Géré	25	21 500	64 713	1,14%
Total	2 920	2 064 818	5 673 331	100,00%

Cotation sur Panneaux : Les enchères

Echanges	Quantité	Capitaux en TND
168	7 905 147	74 577 719

Répartition par catégorie de donneurs d'ordres

Achat	Echanges	Quantité	Capitaux en TND	Capitaux en %
T.Libre	146	7 756 424	73 601 983	98,69%
T.Géré	22	148 723	975 736	1,31%
Total	168	7 905 147	74 577 719	100,00%

Vente	Echanges	Quantité	Capitaux en TND	Capitaux en %
T.Libre	144	7 493 399	52 451 420	70,33%
T.Géré	24	411 748	22 126 299	29,67%
Total	168	7 905 147	74 577 719	100,00%

Le Marché Hors Cote : Activité par valeur sur le système de cotation électronique

Séance du jour													Année 2025				
Valeur	Code ISIN	MNEMO	Groupe	Echanges	Quantité	Capitaux en TND	Clôture	Var. du Jour	Indicateur	VWAP Veille	VWAP	Var. VWAP	Ouverture	Rendement annuel	Echanges	Quantité	Capitaux en TND
SITEX	TN0004300307	SITEX	13				2,890	0,00 %	NC				3,350	-13,73 %	11	1 178	4 174
STE TUN. DU SUCRE	TN0006170013	STS	13				9,990	0,00 %	NC	9,990			11,620	-14,03 %	29	1 860	18 507
Total				0	0	0									40	3 038	22 681