

## Sommaire

## Page

**-Indicateurs de la séance & Activité des marchés**

2

**-Palmarès de la Séance**

3

**-Activité des marchés sur l'année**

4

**-Le Marché Principal**

5

· Activité sur l'année par compartiment et par groupe de cotation

5

· Activité détaillée par valeur

6

· Répartition du volume des transactions sur l'année par catégorie de donneurs d'ordres

8

**-Le Marché Obligataire**

10

**-Le Marché Hors-cote**

13

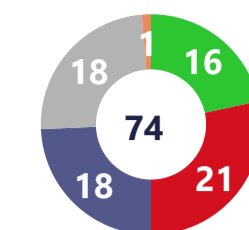
Capitaux traités en TND		
Séance du jour	Cumul annuel 2025	
4 109 924 Total	3 154 675 711 Total	52,53 %
3 971 545 Cote : Titres de Capital	1 200 535 959 Cote : Titres de Capital	47,50 %
31 561 Cote : Titres de créance	495 897 620 Cote : Titres de créance	660,12 %
16 817 Hors Cote	80 052 118 Hors Cote	732,27 %
90 000 Enregistrements	1 375 412 431 Enregistrements	16,61 %
0 Déclarations	2 777 583 Déclarations	1282,88K%

Quantités traitées		
Séance du jour	Cumul annuel 2025	
419 182 Total	195 042 727 Total	31,87 %
410 712 Cote: Titres de capital	130 225 304 Cote: Titres de capital	37,67 %
3 089 Cote: Titres de Créance	3 427 332 Cote: Titres de créance	212,86 %
5 096 Hors Cote	9 913 579 Hors cote	456,45 %
285 Enregistrements	51 475 605 Enregistrements	2,06 %
0 Déclarations	907 Déclarations	8145,45 %

Nombre de Transactions		
Séance du jour	Cumul annuel 2025	
1 365 Total	291 268 Total	39,90 %
1 347 Cote: Titres de capital	286 992 Cote: Titres de capital	40,30 %
2 Cote : Titres de créance	430 Cote : Titres de créance	-66,95 %
15 Hors cote	3 012 Hors cote	110,34 %
1 Enregistrements	831 Enregistrements	-7,15 %
0 Déclarations	3 Déclarations	-50,00 %

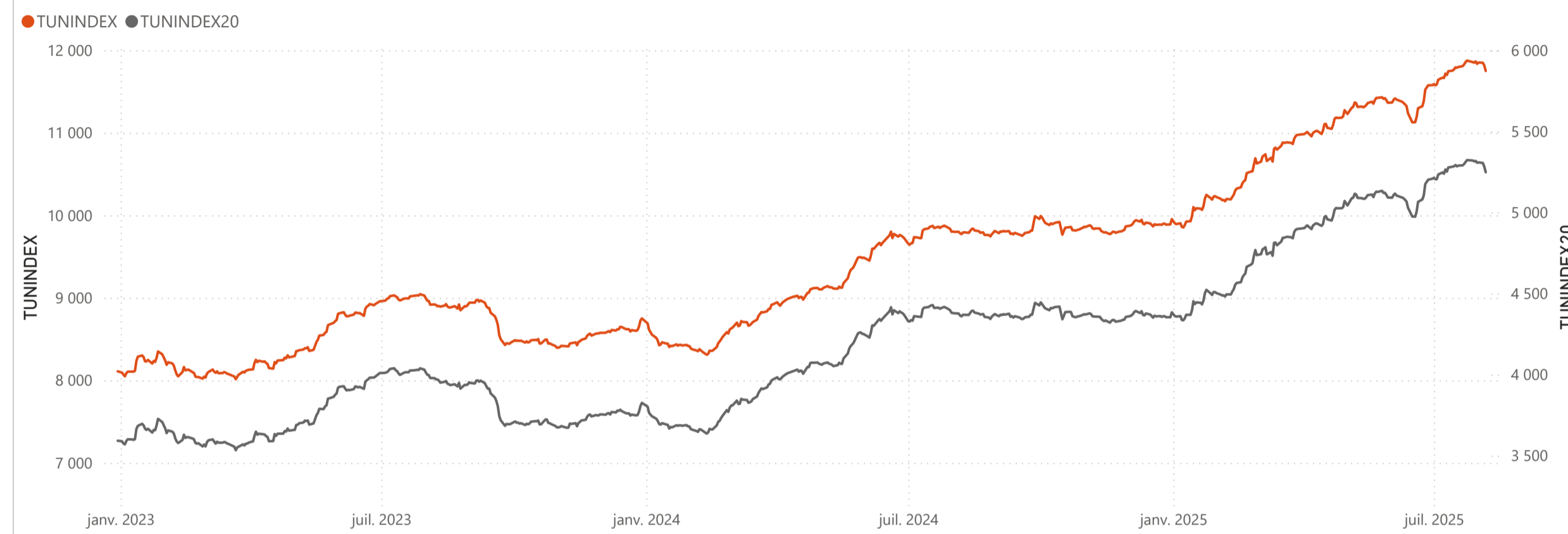
Cap. Boursière en MD	
30 184	
-0,52 % Var. Jour	14,04 % Var. annuelle

Marchés	Echanges Bloc	Quantité Bloc	Capitaux Bloc	Echanges	Quantité	Capitaux en TND
Marché Principal	0	0	0	1 347	410 712	3 971 545

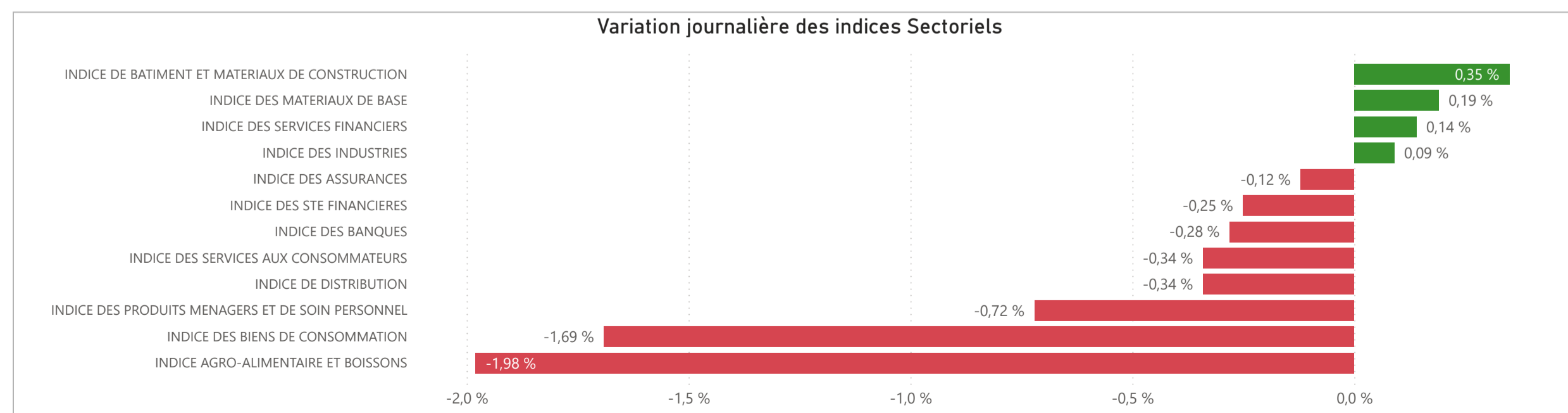


● Housse ● Baisse ● Inchangé ● NC ● Suspendu

TUNINDEX	-0,55 %	18,04 %	Plus haut de l'année	Plus bas de l'année	TUNINDEX20	-0,65 %	19,71 %	Plus haut de l'année	Plus bas de l'année
11 749,39	Var. du Jour	Var. année	11 875,03	9 852,65	5 247,86	Var. du Jour	Var. année	5 322,72	4 334,94
			24/07/2025	08/01/2025				24/07/2025	08/01/2025



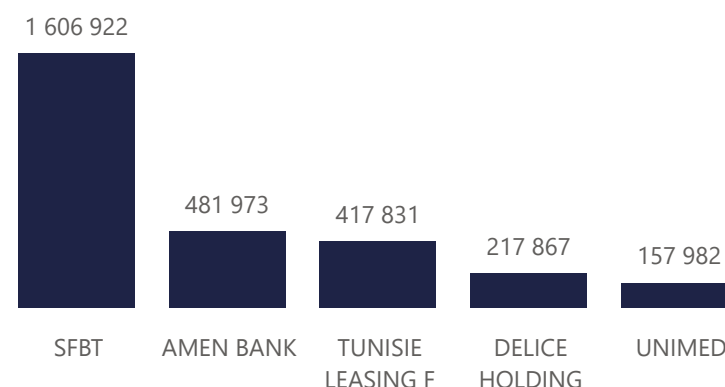
INDICES SECTORIELS	Indice du Jour	Indice Veille	Var. du Jour	Var. sur l'année	Poids dans TUNINDEX	Plus haut de l'année	Plus bas de l'année
INDICE DES STE FINANCIERES	8 670,41	8 691,90	-0,25 %	16,01 %	58,26 %	05/08/2025	8 691,90
INDICE DES BANQUES	7 999,49	8 022,06	-0,28 %	15,43 %	51,51 %	15/07/2025	8 024,10
INDICE DES ASSURANCES	16 628,99	16 649,74	-0,12 %	9,31 %	3,17 %	09/07/2025	16 767,58
INDICE DES SERVICES FINANCIERS	16 548,57	16 526,23	0,14 %	32,31 %	3,58 %	22/07/2025	16 605,93
INDICE DES SERVICES AUX CONSOMMATEURS	4 377,78	4 392,81	-0,34 %	39,94 %	3,80 %	05/08/2025	4 392,81
INDICE DE DISTRIBUTION	6 897,17	6 920,85	-0,34 %	39,94 %	3,80 %	05/08/2025	6 920,85
INDICE DES BIENS DE CONSOMMATION	10 337,96	10 515,68	-1,69 %	27,84 %	23,07 %	24/07/2025	10 911,71
INDICE AGRO-ALIMENTAIRE ET BOISSONS	12 885,00	13 144,92	-1,98 %	30,65 %	17,74 %	24/07/2025	13 721,13
INDICE DES PRODUITS MENAGERS ET DE SOIN PERSONNEL	3 163,19	3 186,18	-0,72 %	19,17 %	5,33 %	09/07/2025	3 325,10
INDICE DES INDUSTRIES	1 826,29	1 824,62	0,09 %	-0,60 %	9,83 %	14/02/2025	1 868,46
INDICE DE BATIMENT ET MATERIAUX DE CONSTRUCTION	789,76	787,02	0,35 %	-2,54 %	3,91 %	14/01/2025	838,63
INDICE DES MATERIAUX DE BASE	6 979,11	6 965,64	0,19 %	36,68 %	2,85 %	24/07/2025	7 167,35



Valeurs les plus actives

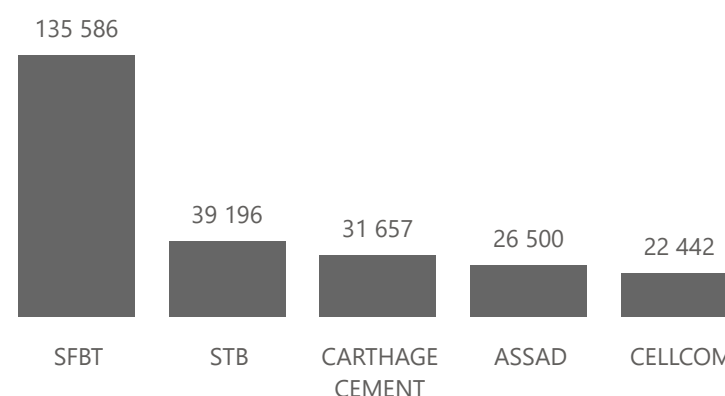
Valeur	Compartiment	Groupe	Capitaux en TND
SFBT	A	11	1 606 922
AMEN BANK	A	11	481 973
TUNISIE LEASING F	B	11	417 831
DELICE HOLDING	A	11	217 867
UNIMED	A	11	157 982

Capitaux en TND



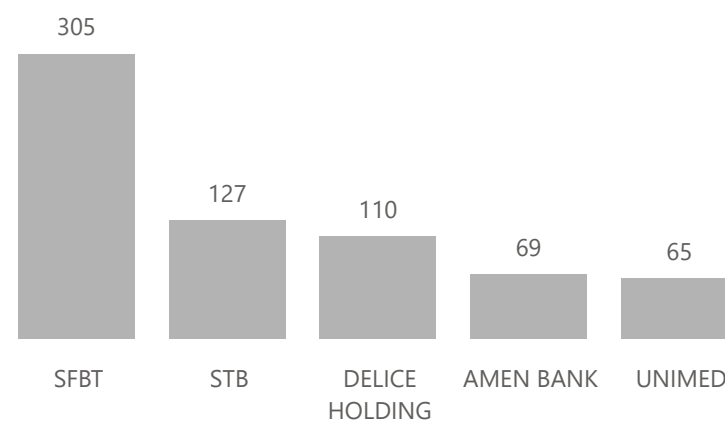
Valeur	Compartiment	Groupe	Quantité
SFBT	A	11	135 586
STB	A	11	39 196
CARTHAGE CEMENT	A	11	31 657
ASSAD	S	99	26 500
CELLCOM	B	12	22 442

Quantité



Valeur	Compartiment	Groupe	Echanges
SFBT	A	11	305
STB	A	11	127
DELICE HOLDING	A	11	110
AMEN BANK	A	11	69
UNIMED	A	11	65

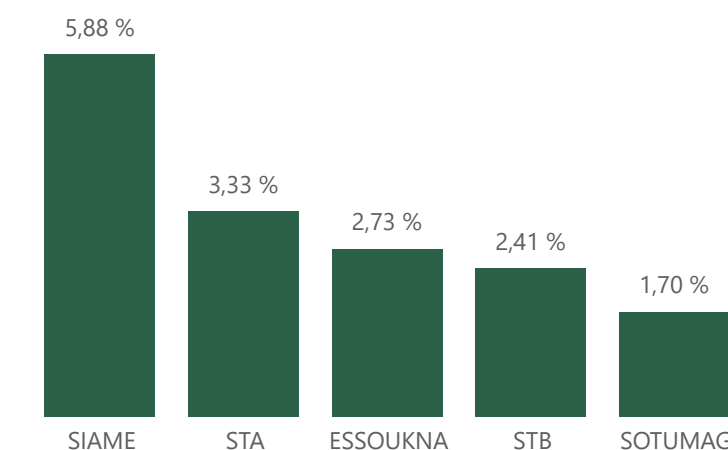
Echanges



Principaux écarts

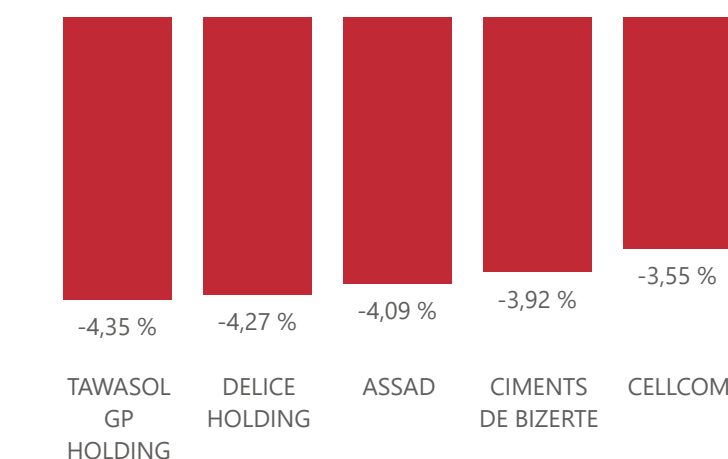
Valeur	Groupe	Cours de Clôture	Var. du Jour
SIAME	11	2,520	5,88 %
STA	11	31,000	3,33 %
ESSOUKNA	12	2,260	2,73 %
STB	11	2,970	2,41 %
SOTUMAG	11	7,170	1,70 %

Top 5 hausses



Valeur	Groupe	Cours de Clôture	Var. du Jour
TAWASOL GP HOLDING	99	0,660	-4,35 %
DELICE HOLDING	11	13,000	-4,27 %
ASSAD	99	2,110	-4,09 %
CIMENTS DE BIZERTE	99	0,490	-3,92 %
CELLCOM	12	1,900	-3,55 %

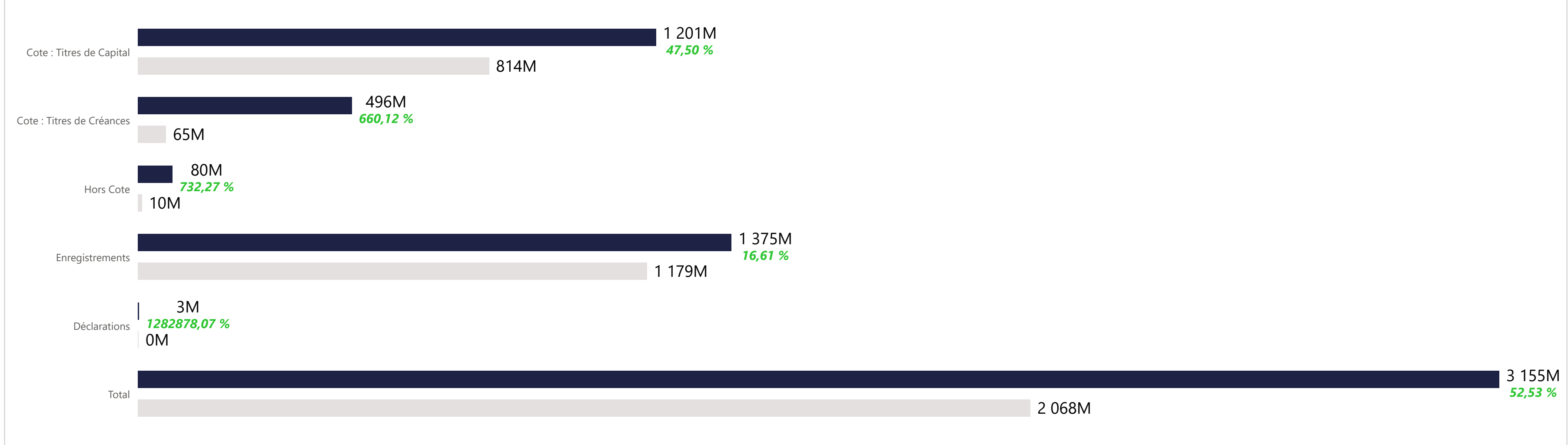
Top 5 baisses



Marchés	Echanges cumulés 2025	Echanges cumulés 2024	Variation	Quantité cumulée 2025	Quantité cumulée 2024	Variation	Capitaux cumulés 2025 en TND	Capitaux cumulés 2024 en TND	Variation
Cote : Titres de Capital	286 992	204 557	40,30 %	130 225 304	94 590 552	37,67 %	1 200 535 959	813 918 110	47,50 %
Cote : Titres de Créances	430	1 301	-66,95 %	3 427 332	1 095 500	212,86 %	495 897 620	65 239 632	660,12 %
Hors Cote	3 012	1 432	110,34 %	9 913 579	1 781 566	456,45 %	80 052 118	9 618 496	732,27 %
Enregistrements	831	895	-7,15 %	51 475 605	50 437 364	2,06 %	1 375 412 431	1 179 463 738	16,61 %
Déclarations	3	6	-50,00 %	907	11	8145,45 %	2 777 583	216	1282878,07 %
Total	291 268	208 191	39,90 %	195 042 727	147 904 993	31,87 %	3 154 675 711	2 068 240 192	52,53 %

### Evolution des capitaux traités en TND 2025/2024

● Capitaux 2025 ● Capitaux 2024



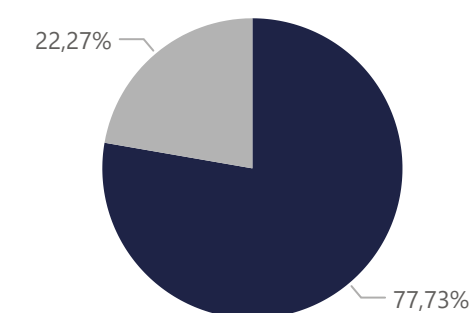
1 200 535 959

Capitaux traités en TND

Marché	Echanges	Quantité	Capitaux en TND
Cote : Titres de Capital	286 992	130 225 304	1 200 535 959

Répartition du volume entre Carnet d'ordres central et Marché de blocs

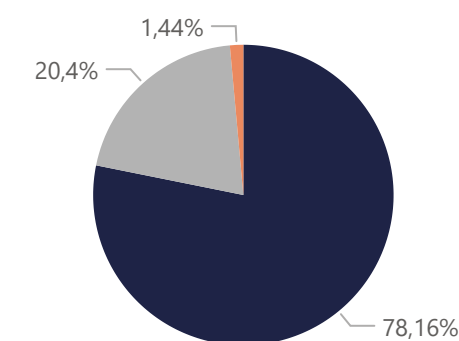
Marché	Echanges	Quantité	Capitaux en TND	Capitaux en %
Carnet d'ordres Central	286 932	109 814 963	933 209 149	77,73%
Marché de Blocs	60	20 410 341	267 326 810	22,27%
<b>Total</b>	<b>286 992</b>	<b>130 225 304</b>	<b>1 200 535 959</b>	<b>100,00%</b>



**Marché**  
 ● Carnet d'ordres Central  
 ● Marché de Blocs

Répartition du volume par Compartiment

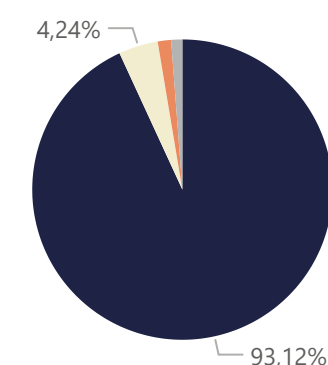
Compartiment	Echanges	Quantité	Capitaux en TND	Capitaux en %
A	185 711	88 309 252	938 379 077	78,16%
B	85 975	24 470 964	244 905 430	20,40%
S	15 306	17 445 088	17 251 452	1,44%
<b>Total</b>	<b>286 992</b>	<b>130 225 304</b>	<b>1 200 535 959</b>	<b>100,00%</b>



**Compartiment**  
 ● A  
 ● B  
 ● S

Répartition du volume par Groupe de cotation

Groupe de cotation	Echanges	Quantité	Capitaux en TND	Capitaux en %
11	243 759	105 552 650	1 117 963 964	93,12%
12	10 615	5 833 907	50 919 689	4,24%
99	14 873	17 441 808	17 251 373	1,44%
32	17 745	1 396 939	14 400 933	1,20%
<b>Total</b>	<b>286 992</b>	<b>130 225 304</b>	<b>1 200 535 959</b>	<b>100,00%</b>



**Groupe de cotation**  
 ● 11  
 ● 12  
 ● 99  
 ● 32

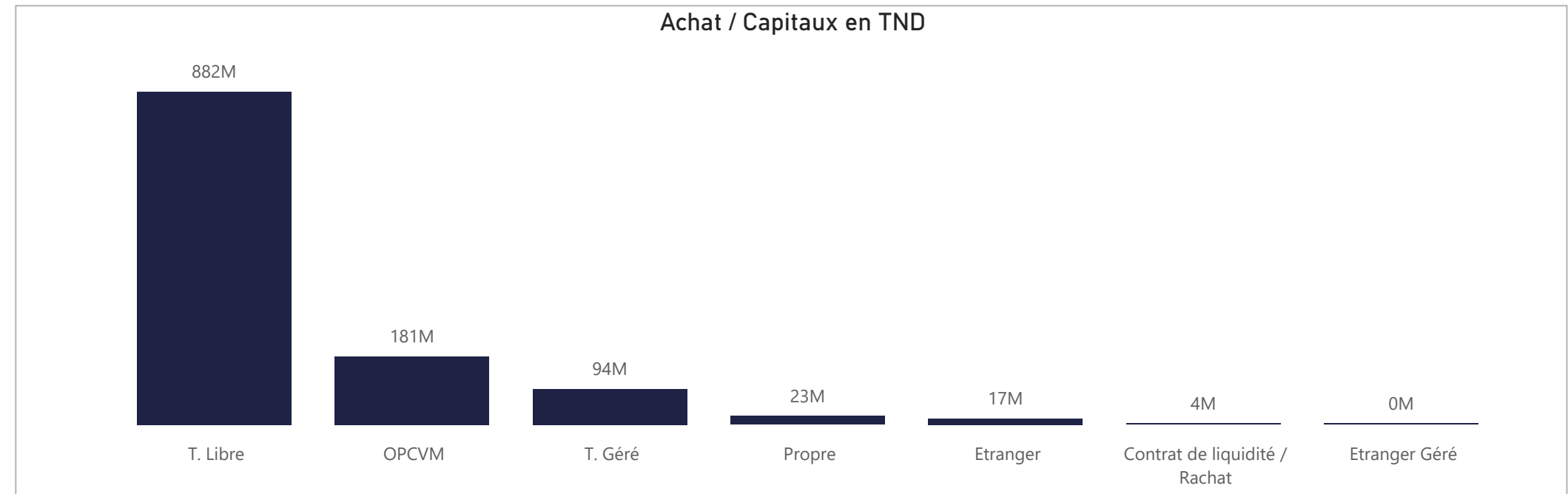
Séance du jour																				Année 2025								
SECTEUR/VALEUR	Code ISIN	MNEMO	Compartiment	Groupe	Mode de Cotation	Titres Admis	Cap. Boursière en MD	Cap. B En %	Echanges Bloc	Quantité Bloc	Capitaux Bloc en TND	Echanges	Quantité	Capitaux en TND	Clôture	Var. du Jour	Indicateur	VWAP Veille	VWAP	Var. VWAP	Ouverture	Rendement annuel	Echanges Bloc	Quantité Bloc	Capitaux Bloc en TND	Echanges	Quantité	Capitaux en TND
<b>BANQUES</b>						<b>846 256 529</b>	<b>12 747,72</b>	<b>42,23 %</b>	<b>0</b>	<b>0</b>	<b>0</b>	<b>301</b>	<b>71 849</b>	<b>788 446</b>								<b>9</b>	<b>1 551 395</b>	<b>47 457 449</b>	<b>54 436</b>	<b>22 734 693</b>	<b>318 176 422</b>	
BIAT	TN0001800457	BIAT	A	11	Continu	40 800 000	3 831,12	12,69 %		9	111	10 422	93,900	0,00 %				93,862	93,893	0,03 %	93,830	6,47 %		6 003	399 917	38 720 651		
ATTIJARI BANK	TN0001600154	TJARI	A	11	Continu	50 000 000	2 885,00	9,56 %		17	1 339	77 255	57,700	0,00 %				57,698	57,696	-0,00 %	51,500	43,57 %	2	552 546	25 638 134	10 289	1 490 624	84 905 204
AMEN BANK	TN0003400058	AB	A	11	Continu	34 920 000	1 519,02	5,03 %		69	11 195	481 973	43,500	0,00 %				43,366	43,053	-0,72 %	36,900	26,83 %	2	84 670	3 005 785	11 395	2 067 888	80 427 470
BT	TN0002200053	BT	A	11	Continu	270 000 000	1 412,10	4,68 %		6	3 305	17 517	5,230	-1,69 %				5,311	5,300	-0,21 %	5,190	7,51 %		5 105	3 743 300	19 120 040		
UIB	TN0003900107	UIB	A	11	Continu	32 560 000	698,74	2,31 %							21,460	0,00 %	NC	21,460			22,300	0,04 %	4	844 430	17 488 298	1 150	1 477 987	31 414 867
BNA	TN0003100609	BNA	A	11	Continu	64 000 000	521,60	1,73 %		22	3 520	28 535	8,150	0,00 %				8,083	8,106	0,28 %	8,180	11,86 %		7 047	2 906 448	25 242 107		
STB	TN0002600955	STB	A	11	Continu	155 375 000	461,46	1,53 %		127	39 196	116 005	2,970	2,41 %				2,863	2,960	3,39 %	2,970	0,00 %		6 354	4 079 677	11 392 848		
BH BANK	TN0001900604	BH	A	11	Continu	47 600 000	433,16	1,44 %		13	985	8 875	9,100	0,00 %				9,100	9,010	-0,99 %	12,700	-25,20 %		1 718	447 053	4 888 479		
UBCI	TN0002400505	UBCI	A	12	Fixing	20 001 529	395,03	1,31 %							19,750	0,00 %	NC				21,500	-2,33 %	1	69 749	1 325 231	267	129 985	2 530 724
ATB	TN0003600350	ATB	A	11	Continu	100 000 000	350,00	1,16 %		30	11 050	38 814	3,500	0,00 %				3,413	3,513	2,93 %	2,800	25,00 %		3 926	5 849 473	18 620 291		
WIFACK INT BANK	TN0007200017	WIFAK	A	11	Continu	30 000 000	236,70	0,78 %		8	1 148	9 049	7,890	-0,13 %				7,883			9,000	-12,33 %		384	65 805	559 654		
BTE (ADP)	TN0001300557	BTE	B	12	Fixing	1 000 000	3,79	0,01 %							3,790	0,00 %	NC	3,790			3,350	13,13 %		798	76 806	354 087		
<b>AGRO ALIMENTAIRE ET BOISSONS</b>						<b>571 727 409</b>	<b>7 479,35</b>	<b>24,78 %</b>	<b>0</b>	<b>0</b>	<b>0</b>	<b>445</b>	<b>156 535</b>	<b>1 878 170</b>								<b>28</b>	<b>3 976 078</b>	<b>59 187 001</b>	<b>37 499</b>	<b>17 950 270</b>	<b>253 923 957</b>	
SFBT	TN0001100254	SFBT	A	11	Continu	268 125 000	3 163,88	10,48 %		305	135 586	1 606 922	11,800	-1,67 %				12,080	11,852	-1,89 %	11,600	8,62 %	6	1 315 092	17 338 311	11 873	6 216 126	76 273 116
POULINA GP HOLDING	TN0005700018	PGH	A	11	Continu	180 003 600	2 750,46	9,11 %		12	1 861	28 437	15,280	-0,39 %				15,008	15,281	1,82 %	8,680	81,22 %	18	2 346 548	34 152 379	13 179	9 303 921	129 789 493
DELICE HOLDING	TN0007670011	DH	A	11	Continu	109 814 524	1 427,59	4,73 %		110	16 591	217 867	13,000	-4,27 %				13,526	13,132	-2,91 %	16,090	67,81 %	4	314 438	7 696 311	9 666	1 957 857	42 731 797
LAND OR	TN0007510019	LNDOR	B	11	Continu	13 784 285	137,43	0,46 %		18	2 497	24 944	9,970	-0,30 %				10,002	9,989	-0,13 %	10,350	0,19 %		2 781	472 366	5 129 551		
<b>DISTRIBUTION</b>						<b>194 111 628</b>	<b>1 768,60</b>	<b>5,86 %</b>	<b>0</b>	<b>0</b>	<b>0</b>	<b>79</b>	<b>31 027</b>	<b>87 517</b>								<b>15</b>	<b>7 612 046</b>	<b>78 232 189</b>	<b>20 750</b>	<b>13 700 246</b>	<b>132 674 820</b>	
ARTES	TN0007300015	ARTES	A	11	Continu	38 250 000	436,05	1,44 %		7	750	8 550	11,400	0,35 %				11,321	11,400	0,70 %	8,200	48,78 %	3	3 698 735	28 969 539	4 333	4 972 033	41 919 879
ENNAKL AUTOMOBILES	TN0007410012	NAKL	A	11	Continu	30 000 000	405,00	1,34 %		6	1 197	16 160	13,500	-1,32 %				13,609	13,500	-0,80 %	10,610	35,53 %	1	117 088	1 461 258	1 124	254 580	3 077 932
CITY CARS	TN0007550015	CITY	A	11	Continu	18 000 000	306,00	1,01 %		1	2	34	17,000	0,06 %				16,857	17,000	0,85 %	12,700	43,70 %		2 041	375 770	5 707 302		
MONOPRIX	TN0001000108	MNP	B	12	Fixing	25 345 736	169,82	0,56 %		6	180	1 155	6,700	1,52 %				6,600	6,418	-2,76 %	3,550	88,73 %		702	306 228	1 437 185		
SMART TUNISIE	TNQPQXRODTH8	SMART	B	11	Continu	10 123 443	155,90	0,52 %		12	608	9 365	15,400	-3,14 %				15,738	15,402	-2,13 %	13,650	19,41 %	2	460 000	5 612 000	4 550	1 327 070	17 577 847
MAGASIN GENERAL	TN0006440010	MAG	B	12	Fixing	15 777 070	110,76	0,37 %							7,020	0,00 %	NC	7,020			6,990	0,43 %	3	2 255 000	15 807 550	243	2 272 595	15 931 607
SOTUMAG	TN0006580013	MGR	B	11	Continu	13 200 000	94,64	0,31 %		13	902	6 334	7,170	1,70 %				7,059	7,022	-0,52 %	6,250	22,40 %		1 493	420 847	2 656 979		
STA	TNNGTFLC2986	STA	B	11	Continu	2 000 000	62,00	0,21 %		2	20	620	31,000	3,33 %				31,000			21,000	57,33 %	6	1 081 223	26 381 841	3 386	1 759 960	42 396 619
UADH	TN0007690019	UADH	S	99	Fixing	36 953 847	19,96	0,07 %		11	4 926	2 660	0,540	0,00 %				0,540	0,540	0,00 %	0,540	0,00 %		1 594	1 370 215	675 206		
CELLCOM	TN0007590011	CELL	B	12	Fixing	4 461 532	8,48	0,03 %		21	22 442	42 640	1,900	-3,55 %				1,900			2,340	-18,80 %		1 284	640 948	1 294 266		
<b>ASSURANCE</b>						<b>60 467 693</b>	<b>1 421,37</b>	<b>4,71 %</b>	<b>0</b>	<b>0</b>	<b>0</b>	<b>29</b>	<b>4 399</b>	<b>29 182</b>								<b>3</b>	<b>51 822</b>	<b>5 112 092</b>	<b>4 814</b>	<b>2 022 897</b>	<b>27 967 271</b>	
STAR	TN0006060016	STAR	A	12	Fixing	2 307 693	455,77	1,51 %		2	18	3 555	197,500	0,00 %				197,500	197,500	0,00 %	178,000	15,67 %	2	17 736	3 595 265	1 166	65 555	12 934 467
ASTREE	TN0003000452	AST	A	12	Fixing	6 000 000	270,00	0,89 %		1	25	1 125	45,000	0,85 %				44,572	45,000	0,96 %	46,000	3,26 %	1	34 086	1 516 827	124	43 625	1 948 768
ASSUR MAGHREBIA	TN0007830011	ASSMA	A	12	Fixing	4 500 000	220,50	0,73 %							49,000	0,00 %	NC				51,480	1,30 %		519	28 644	1 443 945		
BH ASSURANCE	TN0006550016	BHASS	B	12	Fixing	2 660 000	172,50	0,57 %							64,850	0,00 %	NC				49,000	35,41 %		22	2 316	141 334		
TUNIS RE	TN0007380017	TRE	B	11	Continu	20 000 000	162,60	0,54 %							8,130	0,00 %	NC				8,200	5,00 %		565	180 072	1 422 825		
ASSU MAGHREBIA VIE	TNDKJ8068X14	AMV	B	11	Continu	25 000 000	140,00	0,46 %		26	4 356	24 502	5,600	-1,75 %					5,625			6,150	-3,04 %		2 418	1 702 685	10 075 934	
<b>SERVICES FINANCIERS</b>						<b>131 016 000</b>	<b>1 349,81</b>	<b>4,47 %</b>	<b>0</b>	<b>0</b>	<b>0</b>	<b>71</b>	<b>17 164</b>	<b>441 972</b>								<b>0</b>	<b>0</b>	<b>0</b>	<b>13 012</b>	<b>4 923 254</b>	<b>54 214 453</b>	
SPDIT - SICAF	TN0001400704	SPDIT	A	11	Continu	28 000 000	347,20	1,15 %		2	6	74	12,400	0,08 %				12,390	12,400	0,08 %	12,000	11,67 %		1 223	329 164	4 095 890		
TUNISIE LEASING F	TN0002100907	TLS	B	11	Continu	10 800 000	320,76	1,06 %		41	14 300	417 831	29,700	0,34 %				29,201	29,219	0,06 %	17,990	71,48 %		4 985	1 130 905	25 352 586		
ATL	TN0004700100	ATL	B	11	Continu	32 500 000	194,68	0,64 %		14	1 801	10 764	5,990	0,34 %				5,952	5,977	0,42 %	4,250	49,18 %	3	1 339	2 308 244	11 740 337		
CIL	TN0004200853	CIL	B	12	Fixing	7 000 000	179,27	0,59 %		9	457	11 704	25,610	0,04 %				25,600	25,610	0,04 %	24,900	11,69 %		963	235 508	5 946 918		
ATTIJARI LEASING	TN0006610018	TJL	B	11	Continu	2 750 000	80,30	0,27 %							29,200	0,00 %	NC	29,200			19,150	62,92 %						

Séance du jour										Année 2025		
Secteur / Emetteur / Valeur	Code ISIN	MNEMO	Groupe	Echanges	Quantité	Capitaux en TND	Dernier cours	Indicateur	Echanges	Quantité	Capitaux en TND	
<b>TECHNOLOGIE</b>												
<b>TELNET HOLDING</b>												
TUN DA 1/10 010719	TN0007440035	TLN19	32					NC	24	88	52	
<b>BANQUES</b>												
<b>ATTIJARI BANK</b>												
TJARI - (Da)	TN0001600162	TJADA	32					NC	17	83	286	
TJARI - Da39	TN0001600261	TJA39	32					NC	1	11	24	
TJARI DA 1/40 250518	TN0001600501	TJA18	32					NC	241	2 490	3 433	
TJARI DA 4/21 300425	TN823JXM775	TJA25	32	4	27	282	10,440		10 014	1 252 801	14 263 640	
<b>BIAT</b>												
BIAT Da32 4/60	TN0001800465	BIA32	32					NC	2	60	591	
BIAT Da36 1/24	TN0001800507	BIA36	32					NC	84	651	2 550	
BIAT DA 1/20 290620	TN0001800622	BIA20	32					NC	200	1 058	4 160	
BIAT DA 1/7 291124	TN633R17870	BIA24	32	1	1	14	13,500		815	2 384	29 010	
<b>BH BANK</b>												
BQ HABITAT (Da)	TN0001900612	BHDA	32					NC	5	12	3	
BH Da 1/20 150999	TN0001900679	BH12	32					NC	1	2	2	
BH Da1/25 14022000	TN0001900711	BH14	32					NC	5	55	7	
BHDA 1/15 28052007	TN0001900778	BHDA7	32					NC	0	0	0	
BH DA 1/3 270715	TN0001900901	BH15	32					NC	12	12	23	
BH DA 1/5 171117	TN0001900992	BH17	32					NC	28	67	68	
<b>BT</b>												
BQ DE TSIE - Da	TN0002200103	BTDA	32					NC	4	7	20	
BT Da 3/10 170599	TN0002200210	BT19	32					NC	7	18	152	
BT Da 7/13 12 0171	TN0002200251	BT15A	32					NC	8	17	52	
BT Da 1/2 2305206	TN0002200319	BTDA6	32					NC	3	3	24	
BT Da 1/2 10 06 09	TN0002200327	BTDA9	32					NC	6	6	30	
BT Da 1/3 280613	TN0002200335	BT13	32					NC	23	34	59	
BT DA 1/5 03062016	TN0002200343	BT16	32					NC	41	77	99	
BT DA 1/4 04052018	TN0002200350	BT18	32	1	3	6	2,000		56	181	162	
BT DA 1/5 10052022	TNYHLWKDE9D7	BT22	32					NC	107	512	373	
<b>UBCI</b>												
UBCI Da 1/6 019000	TN0002400570	UBC00	32					NC	6	6	15	
UBCI Da 3/7 010704	TN0002400646	UBC04	32					NC	7	8	54	
UBCI Da 1/2 150710	TN0002400653	UBC10	32					NC	0	0	0	
UBCI Da8/33 141013	TN0002400695	UBC13	32					NC	33	237	884	
<b>BNA</b>												
BNA Da 1/10 040509	TN0003100633	BNA09	32					NC	0	0	0	
BNA DA 1/10 200618	TN0003100740	BNA18	32					NC	8	11	0	
BNA DA 1/55 150419	TN0003100815	BNA19	32					NC	30	561	153	
<b>AB</b>												
AB Da 26 3/37	TN0003400108	AB26	32					NC	5	67	345	
AB Da 29 3/40	TN0003400116	AB29	32					NC	0	0	0	
AB Da 34 2/59	TN0003400157	AB34	32					NC	8	171	194	
AB Da 1/27	TN0003400207	ABA38	32					NC	4	60	133	
ABDA 1/14 11122007	TN0003400272	ABDA7	32					NC	5	18	75	
AB Da 3/37 281209	TN0003400371	ABDA9	32					NC	7	87	525	
AB Da 1/10 110613	TN0003400454	AB13	32					NC	9	20	100	
AB DA 1/24 01082016	TN0003400512	AB16	32					NC	10	41	27	
AB DA 1/25 300617	TN0003400579	AB17	32					NC	47	450	409	
AB DA 1/7 12102023	TNMY01P21CP7	AB23	32					NC	75	291	1 017	
AB DA 2/13 281024	TN66JFM5A518	AB24	32					NC	269	1 361	7 356	
<b>ATB</b>												
ATBDA1/7 09 11 05	TN0003600434	ATBDA	32					NC	2	15	6	
ATB Da 1/10 151208	TN0003600517	ATB08	32					NC	2	5	0	
ATB Da 1/16 161210	TN0003600616	ATB10	32					NC	4	20	0	
<b>WIFAK INTERNATIONAL BANK</b>												
WIFAK DA1/2 121015	TN0007200132	WIF15	32					NC	2	2	0	
<b>ASSURANCE</b>												
<b>ASTREE</b>												
ACT Da 1/2 140817	TN0003000528	AST17	32					NC	0	0	0	
<b>SERVICES FINANCIERS</b>												
<b>SPDIT SICAF</b>												
SPDIT Da 1/24 3512	TN0001400720	SPD12	32					NC	4	17	0	
<b>TUNISIE LEASING ET FACTORING</b>												
TUN. LEAS. (Da 10)	TN0002100915	TLSDA	32					NC	0	0	0	
TL5 Da 1/4	TN0002100956	TLD01	32					NC	0	0	0	
TL5 Da 1/5 021202	TN0002100980	TL502	32					NC	0	0	0	
TL5 Da 1/6 181203	TN0002101012	TL503	32					NC	0	0	0	
TL5 Da 1/7 061204	TN0002101061	TL504	32					NC	0	0	0	
TL5 Da1/55 010307	TN0002101152	TL507	32					NC	0	0	0	
TL5 Da 1/56 030308	TN0002101210	TL508	32					NC	2	2	0	
TL5 Da 1/57 020309	TN0002101319	TL509	32					NC	2	2	0	
TL5 Da 1/68 301309	TN0002101392	TL592	32					NC	14	77	16	
TL5 Da 1/69 010210	TN0002101400	TL510	32					NC	12	93	36	
TL5 Da 3/80 010213	TN0002101590	TL513	32					NC	37	516	387	
TL DA3/83 10022014	TN0002101749	TL514	32					NC	37	676	517	
TL DA2/43 02022015	TN0002101814	TL515	32					NC	24	334	210	
TL5 DA1/23 010719	TN0002102044	TL519	32					NC	76	645	429	
<b>CIL</b>												
CIL DA 2007 1/4	TN0004201042	CIL07	32					NC	0	0	0	
CIL Da 1/5 301208	TN0004201117	CIL08	32					NC	1	3	38	
CIL Da 1/3 110610	TN0004201216	CIL10	32					NC	1	2	28	
CIL Da 1/4 030611	TN0004201281	CIL11	32					NC	1	1	10	
CIL DA2/5 15052023	TNEOEKJ4P2R7	CIL23	32					NC	7	11	85	
<b>ATL</b>												
ATL Da 1/5 290808	TN0004700266	ATL08	32					NC	0	0	0	
ATL Da 2/17 261112	TN0004700472	ATL12	32					NC	10	105	50	
<b>ATTIJARI LEASING</b>												
ATTIJARI LS ROMPU	TN0006610141	TJLR	32					NC	0	0	0	
TJL DA 3/17 210717	TN0006610448	TJL17	32					NC	31	283	1 016	
<b>BH LEASING</b>												
ML DA 1/4 250515	TN0006720072	ML15	32					NC	8	35	17	
<b>HANNIBAL LEASE</b>												
HL DA 1/10 180817	TN0007310378	HL17	32					NC	5	39	26	
HL DA37/37 090720	TN0007310519	HL20	32					NC	11	478	1 412	
<b>TELECOMMUNICATIONS</b>												
<b>SOTETEL</b>												
SOTETEL Da1/6	TN0006530059	SOT01	32					NC	0	0	0	
SOT Da 1/5 010102	TN0006530067	SOT02	32					NC	0	0	0	
SOT Da 1/5 010703	TN0006530075	SOT03	32					NC	1	1	1	
SOT Da 1/10 150704	TN0006530083	SOT04	32					NC	5	14	8	
SOT Da1/22 010906	TN0006530091	SOT06	32					NC	3	8	0	
<b>DISTRIBUTION</b>												
<b>MONOPRIX</b>												
MONOPRIX Da	TN0001000116	MNPDA	32					NC	2	8	6	
MNP Da 1/2 100611	TN0001000124	MNP11	32					NC	7	7	7	
MNP Da 1/5 040309	TN0001000132	MNP12	32					NC	12	17	5	
MNP Da 1/5 160615	TN0001000140	MNP15	32					NC	14	38	13	
<b>MAGASIN GENERAL</b>												
MAG GEN Da 1/2	TN0006440028	MGDA4	32					NC	0	0	0	
<b>SOTUMAG</b>												
MGR Da1/3 050710	TN0006580021	MGR10	32					NC	3	3	3	
MGR DA 1/10 201217	TN0006580039	MGR17	32					NC	7	10	5	
<b>ARTES</b>												
ARTES Da1/4 230712	TN0007300023	ART12	32					NC	19	36	47	
ARTES Da1/5 040313	TN0007300031	ART13	32					NC	30	53	77	
<b>CITY CARS</b>												
CITY DA1/3 230919	TN0007550023	CTY19	32					NC	15	18	109	
<b>SMART TUNISIE</b>												
SMART DA1/5 070623	TN71DY8X6058	SMT23	32					NC	153	434	609	
SMART DA1/6 111124	TN7PHJLMS9GW2	SMT24	32					NC	252	1 179	2 094	
<b>VOYAGE ET LOISIRS</b>												
<b>TUNISAIR</b>												
TUNISAIR - Da 01	TN0001200419	TAIDA	32					NC	19	60	4	
TUNISAIR - Da 04	TN0001200468	TAI04	32					NC	15	72	1	
TAIR Da1/10 010799	TN0001200476	TAI99	32					NC	36	325	5	
TAIR Da1/10 030700	TN0001200492	TAI00	32					NC	37	334	4	
TUNISAIR Da 1/10	TN0001200518	TAI01	32					NC	35	318	4	
TAIR Da1/22 310806	TN0001200534	TAI06	32					NC	56	587	6	
TAIR Da 1/5 010908	TN0001200542	TAI08	32					NC	65	242	11	
TAIR Da1/11 110709	TN0001200567	TAI09	32					NC	79	541	6	
<b>SANTE</b>												
<b>UMIMED</b>												
UMED D76/509 260716	TN0007720022	UMD16	32					NC	29	1 398	1 228	
UMD DA1/1/17 40817	TN0007720030	UMD17	32					NC	51	2 549	1 368	

**ACHAT**

Achat	Echanges	Quantité	Capitaux en TND	Capitaux en %
T. Libre	234 625	99 641 830	881 533 878	73,43%
OPCVM	22 943	15 648 651	180 718 163	15,05%
T. Géré	24 752	10 594 287	94 014 841	7,83%
Propre	1 697	2 382 110	23 470 197	1,95%
Etranger	1 513	1 265 091	16 829 258	1,40%
Contrat de liquidité / Rachat	1 420	664 142	3 597 505	0,30%
Etranger Géré	42	29 193	372 116	0,03%
<b>Total</b>	<b>286 992</b>	<b>130 225 304</b>	<b>1 200 535 959</b>	<b>100,00%</b>

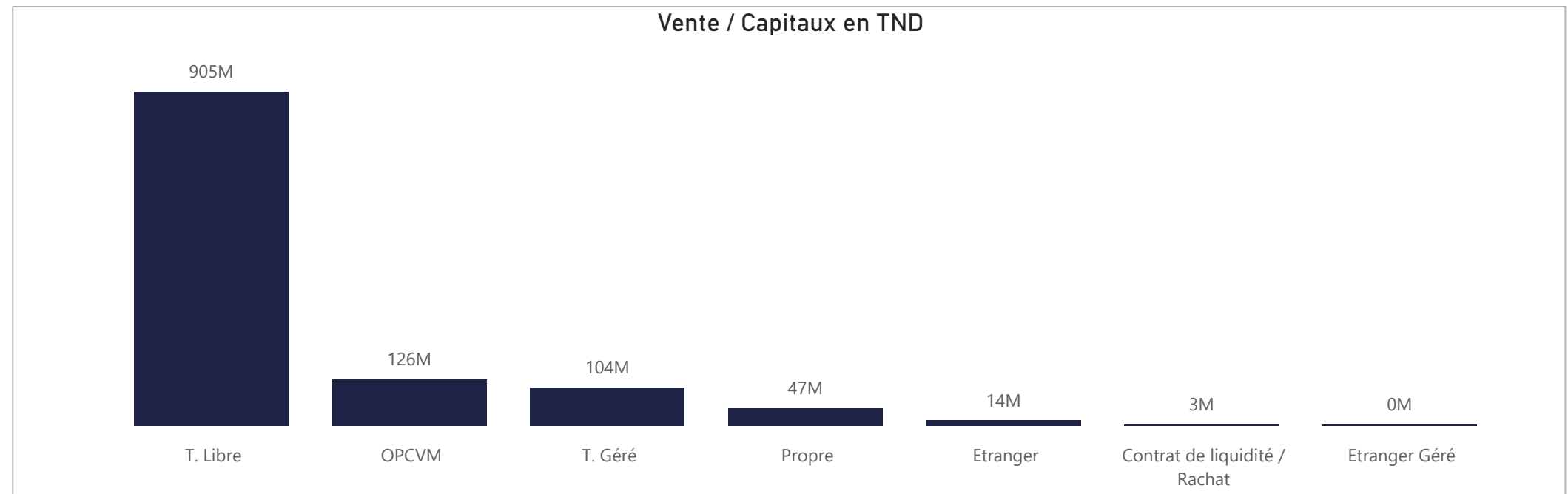
Achat / Capitaux en TND



**VENTE**

Vente	Echanges	Quantité	Capitaux en TND	Capitaux en %
T. Libre	218 298	102 300 572	905 431 501	75,42%
OPCVM	24 580	10 610 835	125 851 792	10,48%
T. Géré	35 811	11 160 171	104 057 768	8,67%
Propre	5 025	4 228 987	47 203 162	3,93%
Etranger	2 347	1 636 091	14 355 652	1,20%
Contrat de liquidité / Rachat	768	204 074	3 157 275	0,26%
Etranger Géré	163	84 574	478 808	0,04%
<b>Total</b>	<b>286 992</b>	<b>130 225 304</b>	<b>1 200 535 959</b>	<b>100,00%</b>

Vente / Capitaux en TND



## ACHAT

## Marché Principal

Mois	Contrat de liquidité / Rachat	Etranger	Etranger Géré	OPCVM	Propre	T. Géré	T. Libre	Total
janvier	288 356	419 638	6 429	19 172 354	1 969 755	12 358 439	96 066 249	130 281 220
février	940 726	1 217 078	21 094	28 766 147	394 941	10 131 637	76 544 864	118 016 486
mars	961 043	1 960 932	37 691	21 548 748	9 955 125	13 392 731	103 066 470	150 922 739
avril	508 022	940 858	12 350	23 289 579	2 645 356	16 198 554	136 622 685	180 217 403
mai	361 602	2 506 576	257 940	41 534 905	1 215 096	16 590 360	141 817 353	204 283 832
juin	255 297	6 767 166	10 955	24 192 029	580 803	12 884 516	183 509 766	228 200 531
juillet	146 700	2 687 160	17 050	19 832 713	5 807 228	9 449 893	132 472 340	170 413 084
août	135 760	329 849	8 607	2 381 688	901 894	3 008 712	11 434 151	18 200 662
1	18 286	295 378		843 027	102 300	319 264	2 316 495	3 894 750
4	21 455	22 400		97 517		543 989	1 327 612	2 012 974
5	12 120	4 052	2 702	513 822	799 594	1 468 257	5 520 847	8 321 392
6	83 900	8 020	5 905	927 322		677 202	2 269 197	3 971 545
<b>Total</b>	<b>3 597 505</b>	<b>16 829 258</b>	<b>372 116</b>	<b>180 718 163</b>	<b>23 470 197</b>	<b>94 014 841</b>	<b>881 533 878</b>	<b>1 200 535 959</b>

## Marché de Bloc

Mois	Propre	T. Libre	Total
janvier		17 324 377	17 324 377
mars	8 623 845	17 491 258	26 115 103
avril		26 381 841	26 381 841
mai		19 285 380	19 285 380
juin		108 966 206	108 966 206
juillet	4 675 811	64 578 092	69 253 903
<b>Total</b>	<b>13 299 655</b>	<b>254 027 155</b>	<b>267 326 810</b>

## VENTE

## Marché Principal

Mois	Contrat de liquidité / Rachat	Etranger	Etranger Géré	OPCVM	Propre	T. Géré	T. Libre	Total
janvier	525 024	1 419 450	7 658	13 998 498	1 777 939	16 661 263	95 891 388	130 281 220
février	753 593	3 075 751	32 375	15 249 304	3 415 285	16 172 015	79 318 163	118 016 486
mars	253 079	1 852 422	27 151	18 382 868	11 771 101	13 622 088	105 014 031	150 922 739
avril	322 390	355 673	70 410	13 248 017	6 814 555	16 120 239	143 286 120	180 217 403
mai	440 744	1 693 231	300 718	22 545 077	15 591 110	14 433 840	149 279 113	204 283 832
juin	632 200	4 684 930	40 497	26 686 577	2 215 333	13 839 816	180 101 178	228 200 531
juillet	96 718	1 104 744		14 180 804	5 581 743	10 968 943	138 480 133	170 413 084
août	133 525	169 452		1 560 648	36 096	2 239 565	14 061 376	18 200 662
1	2 576	99 169		768 667	19 209	137 197	2 867 932	3 894 750
4	2 971	41 265		111 262	687	203 120	1 653 669	2 012 974
5	125 188			386 546	16 200	1 626 035	6 167 424	8 321 392
6	2 791	29 018		294 173		273 212	3 372 351	3 971 545
<b>Total</b>	<b>3 157 275</b>	<b>14 355 652</b>	<b>478 808</b>	<b>125 851 792</b>	<b>47 203 162</b>	<b>104 057 768</b>	<b>905 431 501</b>	<b>1 200 535 959</b>

## Marché de Bloc

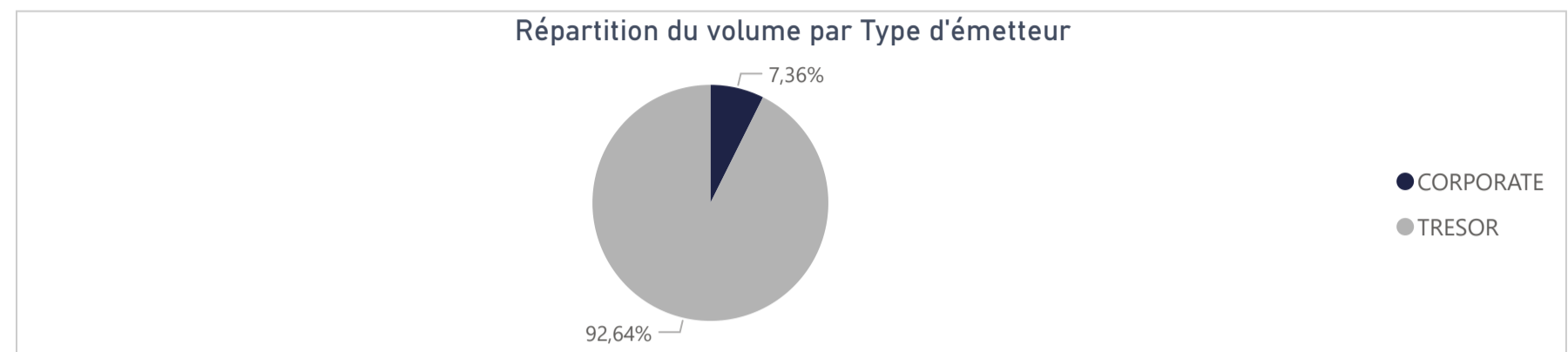
Mois	Propre	T. Libre	Total
janvier		17 324 377	17 324 377
mars	8 623 845	17 491 258	26 115 103
avril		26 381 841	26 381 841
mai	7 517 880	11 767 500	19 285 380
juin		108 966 206	108 966 206
juillet	4 675 811	64 578 092	69 253 903
<b>Total</b>	<b>20 817 535</b>	<b>246 509 275</b>	<b>267 326 810</b>

495 897 620

Capitaux traités sur l'année en TND

Marché	Echanges	Quantité	Capitaux en TND
Cote : Titres de Créances	430	3 427 332	495 897 620

Type d'émetteur	Echanges	Quantité	Capitaux en TND	Capitaux en %
TRESOR	347	2 950 441	459 387 105	92,64%
CORPORATE	83	476 891	36 510 515	7,36%
<b>Total</b>	<b>430</b>	<b>3 427 332</b>	<b>495 897 620</b>	<b>100,00%</b>



Achat	Echanges	Quantité	Capitaux en TND	Capitaux en %
OPCVM	199	3 337 527	493 457 372	99,51%
T. Libre	57	57 584	1 790 914	0,36%
T. Géré	174	32 221	649 333	0,13%
<b>Total</b>	<b>430</b>	<b>3 427 332</b>	<b>495 897 620</b>	<b>100,00%</b>

Vente	Echanges	Quantité	Capitaux en TND	Capitaux en %
T. Libre	151	739 496	266 649 731	53,77%
Propre	20	967 120	151 590 077	30,57%
OPCVM	109	1 680 872	77 111 325	15,55%
T. Géré	150	39 844	546 487	0,11%
<b>Total</b>	<b>430</b>	<b>3 427 332</b>	<b>495 897 620</b>	<b>100,00%</b>

Répartition des capitaux traités en TND par catégorie de donneurs d'ordres

ACHAT

Mois	OPCVM	T. Géré	T. Libre	Total
janvier	12 130 226	128 419	56 123	12 314 768
février	21 032 430	25 822	1 383 452	22 441 704
mars	71 517 776	69 633	421	71 587 830
avril	63 909 512	260 448	110 720	64 280 681
mai	45 423 603	66 804	111 817	45 602 225
juin	48 248 524	34 728	25 125	48 308 378
juillet	230 927 843	26 299	103 255	231 057 397
août	267 458	37 178		304 636
1	53 481			53 481
4	213 977	5 617		219 594
6		31 561		31 561
<b>Total</b>	<b>493 457 372</b>	<b>649 333</b>	<b>1 790 914</b>	<b>495 897 620</b>

VENTE

Mois	OPCVM	Propre	T. Géré	T. Libre	Total
janvier	8 323 595	723 196	130 658	3 137 319	12 314 768
février	12 966 239	1 650 135	13 175	7 812 156	22 441 704
mars	30 044 030	41 245 092	45 662	253 046	71 587 830
avril	710 190	62 981 673	77 610	511 208	64 280 681
mai	12 952 168	32 390 977	100 644	158 435	45 602 225
juin	11 820 983	6 889 850	129 477	29 468 068	48 308 378
juillet	26 662	5 709 154	12 083	225 309 498	231 057 397
août	267 458		37 178		304 636
1	53 481				53 481
4	213 977		5 617		219 594
6			31 561		31 561
<b>Total</b>	<b>77 111 325</b>	<b>151 590 077</b>	<b>546 487</b>	<b>266 649 731</b>	<b>495 897 620</b>

Séance du jour														Année 2025			
Valeur	Code ISIN	MNEMO	Groupe	Echanges	Quantité	Capitaux en TND	Clôture en %	Var. du Jour	Indicateur	VWAP Veille en %	VWAP en %	Var. VWAP	Ouverture en %	Echanges	Quantité	Capitaux en TND	
BTA 6.3% Oct 2026	TN0008000580	B1026	21				97,400	0,00 %	NC				97,400	0	0	0	
BTA6.7% Avril 2028	TN0008000606	B0428	21				93,100	0,00 %	NC				93,100	0	0	0	
BTA 6.3% Mars 2026	TN0008000622	B0326	21				97,700	0,00 %	NC				95,950	2	63	61 954	
BTA 6,6% Mars 2027	TN0008000655	B0327	21				93,950	0,00 %	NC				93,950	0	0	0	
BTA 7,5% Juil 2032	TN0008000663	B0732	21				97,000	0,00 %	NC				97,000	0	0	0	
BTA 7% Juil 2028	TN0008000697	B0728	21				90,500	0,00 %	NC				90,500	0	0	0	
BTA 7,2% Fev 2027	TN0008000721	B0227	21				97,400	0,00 %	NC				92,750	8	120 620	121 124 098	
BTA 7,4% Fev 2030	TN0008000739	B0230	21				92,180	0,00 %	NC				90,390	5	330	302 243	
BTA 7,2% Mai 2027	TN0008000747	B0527	21				96,510	0,00 %	NC				94,950	20	1 487	1 497 802	
BTA 8% Nov 2030	TN0008000762	B1130	21				97,000	0,00 %	NC				97,000	0	0	0	
BTA 7,3% Dec 2027	TN0008000770	B1227	21				91,050	0,00 %	NC				91,050	0	0	0	
BTA 7,5% Janv 2028	TN0008000796	B0128	21				100,000	0,00 %	NC				100,000	0	0	0	
BTA 8% Mars 2033	TN0008000804	B0333	21				100,000	0,00 %	NC				100,000	0	0	0	
BTA 7,5% Dec 2028	TN0008000812	B1228	21				94,720	0,00 %	NC				100,000	1	5 760	5 709 154	
BTA 8% Nov 2025	TNOXRGVGR18	B1125	21				99,900	0,00 %	NC				98,500	3	99 556	104 518 650	
BTA 8,8% Sept 2032	TN14N15D7B2	B0932	21				100,000	0,00 %	NC				100,000	0	0	0	
BTA 8% Janv 2029	TNHUVZNLATV4	B0129	21				100,000	0,00 %	NC				100,000	0	0	0	
BTA 8,25% Juin2031	TNN0SOORH1F1	B0631	21				100,000	0,00 %	NC				100,000	0	0	0	
BTA 9% sept 2029	TNLRQIPOJY4	B0929	21				100,000	0,00 %	NC				100,000	0	0	0	
BTA 9,4% aout 2033	TNNUS2JABS5F6	B0833	21				100,000	0,00 %	NC				100,000	0	0	0	
BTA 9,5% aout 2035	TN19GXXADLD0	B0835	21				100,000	0,00 %	NC				100,000	0	0	0	
BTA 9,70% Oct 2027	TN9EGII9CQ82	B1027	21				100,000	0,00 %	NC				100,000	0	0	0	
BTA 9,87% Oct 2031	TNOODT102PF5	B1031	21				100,000	0,00 %	NC				100,000	0	0	0	
BTA 9,80% Oct 2028	TN875F5T9R03	B1028	21				100,000	0,00 %	NC				100,000	0	0	0	
BTA 9,89% Juin2033	TN15BPOGW9F1	B0633	21				100,000	0,00 %	NC				100,000	0	0	0	
BTA 9,90% Dec 2034	TNXJGTXAROH4	B1234	21				100,000	0,00 %	NC				100,000	0	0	0	
BTA 9,87% Janv2032	TNCYAUI1413	B0132	21				101,310	0,00 %	NC				100,000	7	47 750	49 101 594	
BTA 9,83% mars2034	TNV7HGOLTYL8	B0334	21				100,000	0,00 %	NC				100,000	0	0	0	
BTA 9,28% juin2028	TNL8K8A9Q440	B0628	21				100,000	0,00 %	NC				100,000	0	0	0	
BTA 9,49% juin2034	TNBF55WVBO32	B0634	21				100,000	0,00 %	NC				100,000	0	0	0	
BTA 9,37% juin2029	TNNC6S21UFM6	B0629	21				100,000	0,00 %	NC				100,000	0	0	0	
BTA 9,45% juil2035	TNEHPA8HGPDP7	B0735	21				100,000	0,00 %	NC				100,000	0	0	0	
ENAT2021 8,70%A PP	TN0008000820	NA26	21				97,500	0,00 %	NC				99,130	7	7 137	75 711	
E NAT 2021 8,80% B	TN0008000838	NB26	21				100,000	0,00 %	NC				100,000	8	195 500	20 973 322	
E NAT 2021 8,90% C	TN0008000846	NC28	21				93,000	0,00 %	NC				93,000	0	0	0	
ENAT22021 8,70%APP	TN0008000887	NA226	21				97,000	0,00 %	NC				95,000	1	7	70	
ENAT2 2021 8,80% B	TN0008000895	NB226	21				100,000	0,00 %	NC				100,000	2	50 000	5 253 151	
ENAT2 2021 8,90% C	TN0008000903	NC228	21				95,000	0,00 %	NC				96,000	3	11	11 149	
ENAT2 HASSAN21 APP	TN0008000853	NH226	21				100,000	0,00 %	NC				100,000	0	0	0	
ENAT32021 8,70%APP	TNZBXQU5RZ91	NA3F6	21				99,000	0,00 %	NC				99,990	24	286 078	2 930 890	
ENT32021T+2,45%APP	TNSUXW7EBUQ0	NA3V6	21				95,000	0,00 %	NC				100,000	2	255	2 470	
ENAT3 2021 8,80% B	TNYZO6UGUZ33	NB3F6	21				94,000	0,00 %	NC				100,000	4	6 546	670 830	
ENAT32021 T+2,55%B	TN5QHYZ8T348	NB3V6	21				100,000	0,00 %	NC				100,000	1	50 000	5 082 214	
ENAT3 2021 8,90% C	TN3QL5M1QLW6	NC3F8	21				100,000	0,00 %	NC				100,000	0	0	0	
ENAT32021 T+2,65%C	TNJP2LP1CV1E1	NC3V8	21				100,000	0,00 %	NC				100,000	0	0	0	
ENAT3 HASSAN21 APP	TNES187AYZT5	NHA36	21				100,000	0,00 %	NC				100,000	0	0	0	
ENAT3 HASSAN2021 B	TNVSDML2VYJ5	NHB36	21				100,000	0,00 %	NC				100,000	0	0	0	
ENAT3 HASSAN2021 C	TNJQ3VIAM1R9	NHC38	21				100,000	0,00 %	NC				100,000	0	0	0	
ENAT1 2022 A 8,80%	TNPSLOPEJVO7	NAF27	21				93,500	0,00 %	NC				93,500	32	345 537	3 731 126	
ENAT1 2022A T+2,4%	TNLEGO8CKWX3	NAV27	21				92,500	0,00 %	NC				92,500	0	0	0	
ENAT1 2022 B 8,90%	TNHG2VXQ3BG0	NBF29	21				100,000	0,00 %	NC				100,000	5	82 462	6 809 602	
ENAT1 2022B T+2,5%	TN0OU20VQY55	NBV29	21				100,000	0,00 %	NC				100,000	0	0	0	
ENAT1 2022 C 9,10%	TN5XXZZ454U2	NCF32	21				99,000	0,00 %	NC				94,000	3	7 559	809 249	
ENAT1 2022CT+2,65%	TNQHMI7RIBR5	NCV32	21				100,000	0,00 %	NC				100,000	0	0	0	
ENAT1 HASSAN2022 A	TNCDR74CL701	NHA27	21				100,000	0,00 %	NC				100,000	0	0	0	
ENAT1 HASSAN2022 B	TNBBH9XIP394	NHB29	21				100,000	0,00 %	NC				100,000	0	0	0	
ENAT1 HASSAN2022 C	TNW1CNSIM5T4	NHC32	21				100,000	0,00 %	NC				100,000	0	0	0	
ENAT22022 9,25%APP	TNJ1M1ZAWYG5	NA2F7	21				100,000	0,00 %	NC				100,000	16	132 071	1 386 945	
ENT2 22 T+2,15%APP	TNQCK0BPZ5A4	NA2V7	21				100,000	0,00 %	NC				100,000	1	1 000	10 918	
ENAT2 2022 9,35% B	TNQVHBSWZ2K2	NB2F9	21				100,000	0,00 %	NC				100,000	1	250	26 588	
ENAT22022 T+2,2% B	TNFOOWIRG8H7	NB2V9	21				100,000	0,00 %	NC				100,000	0	0	0	
ENAT2 2022 9,60% C	TN19E02MTU05	NC2F2	21				99,270	0,00 %	NC				99,270	0	0	0	
ENAT2 2022T+2,40%C	TN11TIB0EPV4	NC2V2	21				100,000	0,00 %	NC				100,000	0	0	0	
ENAT2 HASSAN22 APP	TNM46OWVRP06	NH2A7	21				65,000	0,00 %	NC				65,000	0	0	0	
ENAT2 HASSAN2022 B	TNU9AUB15T16	NH2B9	21				100,000	0,00 %	NC				100,000	0	0	0	
ENAT2 HASSAN2022 C	TN714WHHNWN4	NH2C2	21				100,000	0,00 %	NC				100,000	0	0	0	
ENAT32022 9,25%APP	TNXNSUSILB12	NA3F7	21				93,000	0,00 %	NC				93,500	1	500	4 987	
ENT3 22 T+2,15%APP	TNWL1ODSWXK1	NA3V7	21				99,000	0,00 %	NC				99,000	0	0	0	
ENAT3 2022 9,35% B	TNRGVSCDE36	NB3F9	21				100,170	0,00 %	NC				100,000	2	80 000	8 577 162	
ENAT32022 T+2,2% B	TN0JN6PVVH38	NB3V9	21				100,000	0,00 %	NC				100,000	0	0	0	
ENAT3 2022 9,60% C	TN4A4WPDZOC1	NC3F2	21				100,000	0,00 %	NC				100,150	1	80	8 372	
ENAT3 2022T+2,40%C	TNI2090ISG66	NC3V2	21				100,000	0,00 %	NC				100,000	0	0	0	
ENAT42022 9,35%APP	TNOAYH5VTHV1	NA4F7	21				95,000	0,00 %	NC				93,000	16	14 903	150 053	
ENT4 2022 T+2% APP	TN2MVOGUKOAS	NA4V7	21				94,000	0,00 %	NC				94,000	0	0	0	
ENAT4 2022 9,4% B	TNWRCVSYL730	NB4F9	21				94,000	0,00 %	NC				94,000	0	0	0	
ENAT42022T+2,05% B	TN7PM93UZP50	NB4V9	21				100,000	0,00 %	NC				100,000	2	132 000	13 720 512	
ENAT4 2022 9,60% C	TNEFCT8MXYZ3	NC4F2	21				100,000	0,00 %	NC				100,000	0	0	0	
ENAT4 2022T+2,25%C	TNVF5FLG1FH4	NC4V2	21				100,000	0,00 %	NC				100,000	0	0	0	
ENAT4HASSAN2022APP	TNA3G5IE2961	NH4A7	21				100,000	0,00 %	NC				100,000	0	0	0	
ENAT4 HASSAN2022 C	TNQR5G236GA1	NH4C2	21				100,000	0,00 %	NC				100,000	0	0	0	
ENAT12023 9,75%APP	TN6DQ00JBLT7	NAF28	21				94,500	0,00 %	NC				92,030	10	92 822	950 433	
ENT12023T+1,7% APP	TNBYTZTD19Z0	NAV28	21				91,000	0,00 %	NC				96,000	1	110	1 096	
ENAT1 2023 9,8% B	TNCGJF5TW027	NBF30	21				93,500	0,00 %	NC				93,500	0	0	0	
ENAT12023T+1,75% B	TN3C6DVEWM76	NBV30	21				100,000	0,00 %	NC				100,000	0	0	0	
ENAT1 2023 9,95% C	TNNTKTEOSCIW5	NCF33	21				99,000	0,00 %	NC				99,000	0	0	0	
ENAT1 2023T+1,95%C	TNHZAONAPWF9	NCV33	21				100,620	0,00 %	NC				100,620	0	0	0	
ENAT1HASSAN2023APP	TNJT75UL9423	NHA28	21				100,000	0,00 %	NC				100,000	0	0	0	
ENAT1 HASSAN2023 B	TN36Q8OXFK87	NHB30	21				100,000	0,00 %	NC								

Séance du jour														Année 2025			
Valeur	Emetteur	Code ISIN	MNEMO	Groupe	Echanges	Quantité	Capitaux en TND	Clôture en %	Var. du Jour	Indicateur	VWAP Veille en %	VWAP en %	Var. VWAP	Ouverture en %	Echanges	Quantité	Capitaux en TND
BTE0930 5.85%AP20	BTE	TN0001300607	BE10B	21				100,000	0,00 %	NC				100,000	0	0	0
BTE0232 6.25%P20	BTE	TN0001300623	BE11F	21				100,000	0,00 %	NC				100,000	0	0	0
BTEB0127 11.5%P7-2	BTE	TN0001300680	BE9BF	21				100,000	0,00 %	NC				100,000	0	0	0
BTEB0127T+3.25P7-2	BTE	TN0001300698	BE9BV	21				100,000	0,00 %	NC				100,000	0	0	0
BSA0627 8.75% P5PP	BIAT	TN059Z110G78	B22AF	21				100,000	0,00 %	NC				100,000	0	0	0
BSA0627T+2.55%P5PP	BIAT	TN2XZZTDCR70	B22AV	21				100,000	0,00 %	NC				100,000	0	0	0
BSB0627 8.75% P5	BIAT	TNBLRFH96SL4	B22BF	21				100,130	0,00 %	NC				100,130	0	0	0
BSB0627T+2.55% P5	BIAT	TNUALDKV3BS3	B22BV	21				100,000	0,00 %	NC				100,000	0	0	0
BSC0627 9.15% IF5	BIAT	TNODT45XV9P9	B22CF	21				98,440	0,00 %	NC				98,440	0	0	0
BSC0627T+2.95% IF5	BIAT	TN9MG9S138K0	B22CV	21				91,720	0,00 %	NC				99,970	8	597	65 091
BSD0629 9.20% P7-2	BIAT	TN8J8QFA4123	B22DF	21				100,000	0,00 %	NC				100,000	0	0	0
BSD0629 T+3% P7-2	BIAT	TNGOJL11N67	B22DV	21				100,000	0,00 %	NC				100,000	0	0	0
BSE0629 9.45% IF7	BIAT	TNPZ2BZUFO23	B22EF	21				100,000	0,00 %	NC				100,000	0	0	0
BSE0629T+3.25% IF7	BIAT	TN4IAOG12753	B22EV	21				100,000	0,00 %	NC				100,000	0	0	0
BSF0632 9.60%P10-5	BIAT	TNGQ611JKPR4	B22FF	21				100,000	0,00 %	NC				100,000	0	0	0
BSF0632T+3.35P10-5	BIAT	TNDIUT047Vf9	B22FV	21				100,180	0,00 %	NC				100,180	0	0	0
BSG0632 9.70% IF10	BIAT	TNFSFT39R800	B22GF	21				100,760	0,00 %	NC				100,760	0	0	0
BSG0632T+3.45%IF10	BIAT	TNHD4NKEWF69	B22GV	21				100,000	0,00 %	NC				100,000	0	0	0
BH SCO326 10.3P7-2	BH BANK	TN0001901115	B59CF	21				100,000	0,00 %	NC				100,000	0	0	0
BH SCO326T+2.6P7-2	BH BANK	TN0001901123	B59CV	21				100,000	0,00 %	NC				100,000	0	0	0
BHSA1026T+2.55P5-1	BH BANK	TNSH8NXC1WC4	BS21A	21				100,860	0,00 %	NC				101,490	2	70	3 716
BHSB1026T+2.7%INF5	BH BANK	TNIHW049ARG5	BS21B	21				100,000	0,00 %	NC				100,000	0	0	0
BH SC1028 9.1%P7-2	BH BANK	TN0PIDORGA6E	BS21C	21				100,000	0,00 %	NC				99,240	2	2 246	187 021
BHSD1028T+2.9%P7-2	BH BANK	TNA4HARL4UU5	BS21D	21				100,000	0,00 %	NC				100,000	0	0	0
STB0528T+1.75%AP20	STB	TN0002601003	STB8C	21				100,000	0,00 %	NC				100,000	0	0	0
STB0533 T+2.0%AP25	STB	TN0002601011	STB8D	21				100,000	0,00 %	NC				100,000	0	0	0
STB SC1126 11%P7-2	STB	TN0002601169	S91CF	21				100,150	0,00 %	NC				100,150	0	0	0
STBSC1126T+2.8P7-2	STB	TN0002601177	S91CV	21				100,000	0,00 %	NC				100,000	0	0	0
STBSD1126 11.5%IF7	STB	TN0002601185	SB91D	21				100,000	0,00 %	NC				100,000	0	0	0
STB SC0427 11%P7-2	STB	TN0002601219	S20CF	21				100,150	0,00 %	NC				100,150	0	0	0
STBSA0127 8.7% AP5	STB	TNWQSQM265V8	S21AF	21				99,520	0,00 %	NC				99,520	0	0	0
STBSA0127T+2.3%AP5	STB	TN8X3GZLYOR8	S21AV	21				98,820	0,00 %	NC				99,300	2	140	5 722
STBSB0127 8.95%IF5	STB	TNTGLIP3KDL6	S21BF	21				100,000	0,00 %	NC				100,000	0	0	0
STBSB0127T+2.55IF5	STB	TN4UMLPL967X2	S21BV	21				100,000	0,00 %	NC				100,000	0	0	0
STBSC0127 9.1% AP5	STB	TNXFR5BNBPM9	S21CF	21				100,000	0,00 %	NC				100,000	0	0	0
STBSC0127T+2.7%AP5	STB	TN2MYCP047G7	S21CV	21				100,000	0,00 %	NC				100,000	0	0	0
STBSD0127 9.35%IF5	STB	TNL6ZLXNMEP5	S21DF	21				100,000	0,00 %	NC				100,000	1	2 200	224 227
STBSE0127 8.7% AP5	STB	TNOR77XCOAH0	S21EF	21				100,000	0,00 %	NC				100,000	0	0	0
BNASB0825 8.5%P7-2	BNA	TN0003100773	BNSBF	21				100,000	0,00 %	NC				100,000	0	0	0
BNASB825T+2.25P7-2	BNA	TN0003100781	BNSBV	21				100,000	0,00 %	NC				100,000	0	0	0
AB0528 7.0%AP20	AB	TN0003400330	ABS8B	21				100,000	0,00 %	NC				100,000	0	0	0
AB0825 T+0.85%AP15	AB	TN0003400405	AB825	21				100,000	0,00 %	NC				100,000	0	0	0
AB SA0226 9% AP5PP	AB	TN0003400652	ABS3A	21				98,500	0,00 %	NC				98,500	0	0	0
AB SB0226 9.2% AP5	AB	TN0003400660	ABS3B	21				99,990	0,00 %	NC				99,200	4	96 200	1 964 667
ABSC0228 9.4%AP7-2	AB	TN0003400678	ABS3C	21				100,000	0,00 %	NC				100,000	0	0	0
AB SA0428T+2.7P7-2	AB	TN0003400686	ABS1A	21				100,000	0,00 %	NC				100,000	0	0	0
AB SB0431T+2.8AP10	AB	TN0003400694	ABS1B	21				100,000	0,00 %	NC				100,000	0	0	0
ABSA1028 10.05%AP5	AB	TNDE9EH75A12	AB3AF	21				100,000	0,00 %	NC				100,000	2	11 500	945 221
ABSA1028T+2.15%AP5	AB	TNL8PGUB9C93	AB3AV	21				100,000	0,00 %	NC				100,000	0	0	0
ABSC1030 10.2%P7-2	AB	TN5PTKYMCD13	AB3CF	21				100,000	0,00 %	NC				100,000	0	0	0
ABSC1030T+2.3%P7-2	AB	TNTMJ1DJ4SH4	AB3CV	21				100,000	0,00 %	NC				100,000	0	0	0
ABSD1030 10.3% IF7	AB	TN0GGAFA4RX47	AB3DF	21				100,000	0,00 %	NC				100,000	0	0	0
ABSD1030 T+2.4%IF7	AB	TNR3ZRJWC984	AB3DV	21				100,000	0,00 %	NC				100,000	0	0	0
ATB0527T+1.75%AP20	ATB	TN0003600491	ATB7C	21				100,000	0,00 %	NC				100,000	0	0	0
ATB0532T+2.0%AP25	ATB	TN0003600509	ATB7D	21				100,000	0,00 %	NC				100,000	0	0	0
ATB0529 5.9%P20-5	ATB	TN0003600582	ATB82	21				100,000	0,00 %	NC				100,000	0	0	0
ATBSB0328T+2.1AP10	ATB	TN0003600657	ATBSB	21				100,000	0,00 %	NC				100,000	0	0	0
UIB0729 5.85%AP20	UIB	TN0003900248	UB91C	21				95,000	0,00 %	NC				100,000	2	319	7 922
UIB0831 6.3%P20	UIB	TN0003900263	U111B	21				91,570	0,00 %	NC				90,330	7	2 457	81 753
UIB0133 6.70% AP20	UIB	TN0003900305	UB21C	21				100,000	0,00 %	NC				100,000	0	0	0
BTQ0230 5.85%P20	BTQ	TN0004620142	BTQ9D	21				100,000	0,00 %	NC				100,000	0	0	0
BTQ0130 T+2.5% AP5	BTQ	TN3Z8RRRN997	BTK24	21				100,000	0,00 %	NC				100,000	1	8 000	835 329
WIBIC0626 10.75%P7	WIFACK INTERNATIONAL BANK	TN0007200199	WB19C	21				98,000	0,00 %	NC				98,000	0	0	0
WIB ID 0626 11%P7	WIFACK INTERNATIONAL BANK	TN0007200207	WB19D	21				95,000	0,00 %	NC				95,000	0	0	0
WIB A 0128 9.25%AP5	WIFACK INTERNATIONAL BANK	TNR4CLXNS261	WB22A	21				100,000	0,00 %	NC				100,000	0	0	0
WIBB0130 9.75%P7-2	WIFACK INTERNATIONAL BANK	TNGK3B3UUB12	WB22B	21				100,000	0,00 %	NC				100,000	0	0	0
WC0133 10.25%P10-2	WIFACK INTERNATIONAL BANK	TNMC9HTIB5A4	WB22C	21				100,000	0,00 %	NC				100,000	0	0	0
ABCBO627 11.5%P7-2	ABC TUNISIE	TN0007780075	AC20B	21				100,000	0,00 %	NC				104,900	1	920	61 218
TLFSB 0126 11%P7-2	TUNISIE LEASING ET FACTORING	TN0002102085	T85BF	21				100,600	0,00 %	NC				100,600	0	0	0
TLFSB 0126T+3%P7-2	TUNISIE LEASING ET FACTORING	TN0002102093	T85BV	21				100,000	0,00 %	NC				100,000	0	0	0
TL B0626 11.7%P7-2	TUNISIE LEASING ET FACTORING	TN0002102127	T91BF	21				102,630	0,00 %	NC				102,630	0	0	0
TLS 50126 10.25%P5	TUNISIE LEASING ET FACTORING	TN0002102143	T20SF	21				100,000	0,00 %	NC				100,000	0	0	0
TLFA0426 9.70%AP5	TUNISIE LEASING ET FACTORING	TN0002102150	T211A	21				99,510	0,00 %	NC				100,000	1	100	2 031
TLF SA1026 9.8%AP5	TUNISIE LEASING ET FACTORING	TNZ5BU7F6WY7	T215A	21				100,880	0,00 %	NC				100,000	1	500	20 831
TLF 0427 9.6% AP5	TUNISIE LEASING ET FACTORING	TNJYL6N2AEP6	TL22F	21				100,440	0,00 %	NC				100,440	0	0	0
TLF0427 T+2.75%AP5	TUNISIE LEASING ET FACTORING	TNKU48FZVRH1	TL22V	21				100,000	0,00 %	NC				100,000	0	0	0
TLF 1027 10% AP5	TUNISIE LEASING ET FACTORING	TNKXIV8MEDJE3	T222F	21				100,000	0,00 %	NC				100,000	0	0	0
TLF1027 T+2.75%AP5	TUNISIE LEASING ET FACTORING	TNR0099VZUY8	T222V	21				100,000	0,00 %	NC				100,000	0	0	0
TLF0428 10.55% AP5	TUNISIE LEASING ET FACTORING	TN99P72URER9	TL231	21				100,000	0,00 %	NC				100,000	0	0	0
TLF0129 10.70% AP5	TUNISIE LEASING ET FACTORING	TNMCJHUZPRD0	TL23F	21				99,130	0,00 %	NC				100,500	6	1 572	131 299
TLF0129T+2.5%AP5	TUNISIE LEASING ET FACTORING	TNQYE48RCJT2	TL23V	21				100,000	0,00 %	NC				100,000	0	0	0
TLF0529 10.60% AP5	TUNISIE LEASING ET FACTORING	TN45CYEXIYV5	TL24F	21				100,000	0,00 %	NC				100,000	1	20 000	2 164 373
TLF 0529T+2.5% AP5																	

80 052 118

Capitaux traités sur l'année en TND

Cotation électronique

Echanges	Quantité	Capitaux en TND
2 844	2 008 432	5 474 399

Répartition par catégorie de donneurs d'ordres

Achat	Echanges	Quantité	Capitaux en TND	Capitaux en %
T. Libre	2 706	1 911 787	5 213 578	95,24%
T. Géré	137	95 645	258 661	4,72%
Etranger Géré	1	1 000	2 160	0,04%
<b>Total</b>	<b>2 844</b>	<b>2 008 432</b>	<b>5 474 399</b>	<b>100,00%</b>

Vente	Echanges	Quantité	Capitaux en TND	Capitaux en %
T. Libre	2 344	1 673 289	4 541 834	82,96%
T. Géré	454	298 643	820 652	14,99%
Etranger Géré	25	21 500	64 713	1,18%
Propre	21	15 000	47 200	0,86%
<b>Total</b>	<b>2 844</b>	<b>2 008 432</b>	<b>5 474 399</b>	<b>100,00%</b>

Cotation sur Panneaux : Les enchères

Echanges	Quantité	Capitaux en TND
168	7 905 147	74 577 719

Répartition par catégorie de donneurs d'ordres

Achat	Echanges	Quantité	Capitaux en TND	Capitaux en %
T.Libre	146	7 756 424	73 601 983	98,69%
T.Géré	22	148 723	975 736	1,31%
<b>Total</b>	<b>168</b>	<b>7 905 147</b>	<b>74 577 719</b>	<b>100,00%</b>

Vente	Echanges	Quantité	Capitaux en TND	Capitaux en %
T.Libre	144	7 493 399	52 451 420	70,33%
T.Géré	24	411 748	22 126 299	29,67%
<b>Total</b>	<b>168</b>	<b>7 905 147</b>	<b>74 577 719</b>	<b>100,00%</b>

Le Marché Hors Cote : Activité par valeur sur le système de cotation électronique

Séance du jour												Année 2025					
Valeur	Code ISIN	MNEMO	Groupe	Echanges	Quantité	Capitaux en TND	Clôture	Var. du Jour	Indicateur	VWAP Veille	VWAP	Var. VWAP	Ouverture	Rendement annuel	Echanges	Quantité	Capitaux en TND
SITEX	TN0004300307	SITEX	13				2,890	0,00 %	NC				3,350	-13,73 %	11	1 178	4 174
STE TUN. DU SUCRE	TN0006170013	STS	13				10,000	0,00 %	NC				11,620	-13,94 %	28	1 530	15 210
BNA ASSURANCES	TN0007680010	AMI	13	15	5 096	16 817	3,300	1,54 %		3,250	3,300	1,54 %	2,450	34,69 %	2 794	2 005 416	5 454 965
<b>Total</b>				<b>15</b>	<b>5 096</b>	<b>16 817</b>									<b>2 833</b>	<b>2 008 124</b>	<b>5 474 350</b>

Lignes secondaires

Séance du jour										Année 2025		
Emetteur / Valeur	Code ISIN	MNEMO	Groupe	Echanges	Quantité	Capitaux en TND	Dernier cours	Indicateur		Echanges	Quantité	Capitaux en TND
<b>BNA ASSURANCES</b>												
AMI DA 1/4 110817	TN0007680044	AMI17	33					NC		0	0	0
AMI DA27/35 241120	TN0007680051	AMI20	33					NC		11	308	49
<b>Total</b>				<b>0</b>	<b>0</b>	<b>0</b>				<b>11</b>	<b>308</b>	<b>49</b>